



Diário Oficial do **MUNICÍPIO**

Prefeitura Municipal de Morpará

1

Sexta-feira • 28 de Maio de 2021 • Ano • Nº 2979

Esta edição encontra-se no site oficial deste ente.

Prefeitura Municipal de Morpará publica:

- Relatório Resumido da Execução Orçamentária 2º Bimestre de 2021
- Relatório de Gestão Fiscal 1º Quadrimestre de 2021



Esse município tem autonomia

Diário Oficial

a publicidade legal levada a sério

Modernidade Transparência



Relatório Resumido da Execução Orçamentária

PREFEITURA MUNICIPAL DE MORPARÁ
RELATÓRIO RESUMIDO DA EXECUÇÃO ORÇAMENTÁRIA
BALANÇO ORÇAMENTÁRIO
ORÇAMENTOS FISCAL E DA SEGURIDADE SOCIAL
JANEIRO A ABRIL 2021 / BIMESTRE MARÇO - ABRIL

RRFO - ANEXO 1 (LRF, Art 52, inciso I, alíneas "a" e "b" do inciso II e § 1º)


RS (1,00)


RECEITAS	PREVISÃO INICIAL	PREVISÃO ATUALIZADA (a)	RECEITAS REALIZADAS				SALDO (a-c)
			No Bimestre (b)	% (b/a)	Até o Bim (c)	% (c/a)	
RECEITAS (EXCETO INTRA-ORÇAMENTÁRIAS)(I)	29.165.000,00	29.165.000,00	3.816.688,25	13,09	8.051.938,65	27,61	21.113.061,35
Receitas Correntes	25.823.890,00	25.823.890,00	3.816.688,25	14,78	8.051.938,65	31,18	17.771.951,35
Impostos, Taxas e Contribuições de Melhoria	773.000,00	773.000,00	96.539,97	12,49	175.736,32	22,73	597.263,68
Impostos	694.740,00	694.740,00	79.647,16	11,46	150.258,46	21,63	544.481,54
Taxas	78.260,00	78.260,00	16.892,81	21,59	25.477,86	32,56	52.782,14
Contribuições	10.000,00	10.000,00	0,00	0,00	0,00	0,00	10.000,00
Contribuição para o Custeio do Serviço de Iluminação P	10.000,00	10.000,00	0,00	0,00	0,00	0,00	10.000,00
Receita Patrimonial	31.945,00	31.945,00	3.317,96	10,39	3.949,77	12,36	27.995,23
Valores Mobiliários	30.745,00	30.745,00	3.317,96	10,79	3.949,77	12,85	26.795,23
Demais Receitas Patrimoniais	1.200,00	1.200,00	0,00	0,00	0,00	0,00	1.200,00
Receita de Serviços	1.000,00	1.000,00	0,00	0,00	24,50	2,45	975,50
Serviços Administrativos e Comerciais Gerais	1.000,00	1.000,00	0,00	0,00	24,50	2,45	975,50
Transferências Correntes	24.978.445,00	24.978.445,00	3.664.984,85	14,67	7.812.689,49	31,28	17.165.755,51
Transferências da União e de suas Entidades	15.988.504,00	15.988.504,00	2.163.359,78	13,53	4.845.185,98	30,30	11.143.318,02
Transferências dos Estados e do Distrito Federal e de s	3.425.941,00	3.425.941,00	587.313,48	17,14	1.091.184,62	31,85	2.334.756,38
Transferências de Outras Instituições Públicas	5.564.000,00	5.564.000,00	914.311,59	16,43	1.876.318,89	33,72	3.687.681,11
Outras Receitas Correntes	29.500,00	29.500,00	51.845,47	175,75	59.838,57	201,83	(30.038,57)
Multas Administrativas, Contratuais e Judiciais	19.500,00	19.500,00	45.223,61	231,92	45.223,61	231,92	(25.723,61)
Indenizações, Restituições e Ressarcimentos	8.000,00	8.000,00	0,00	0,00	6.763,00	84,54	1.237,00
Demais Receitas Correntes	2.000,00	2.000,00	6.621,86	331,09	7.551,96	377,60	(5.551,96)
Receitas de Capital	3.341.110,00	3.341.110,00	0,00	0,00	0,00	0,00	3.341.110,00
Transferências de Capital	3.341.110,00	3.341.110,00	0,00	0,00	0,00	0,00	3.341.110,00
Transferências da União e de suas Entidades	2.733.310,00	2.733.310,00	0,00	0,00	0,00	0,00	2.733.310,00
Transferências dos Estados e do Distrito Federal e de s	607.800,00	607.800,00	0,00	0,00	0,00	0,00	607.800,00
RECEITAS (INTRA-ORÇAMENTÁRIAS) (II)	-	-	0,00	0,00	0,00	0,00	-
SUB TOTAL DAS RECEITAS (III) (I + II)	29.165.000,00	29.165.000,00	3.816.688,25	13,09	8.051.938,65	27,61	21.113.061,35
OPERAÇÃO DE CRÉDITO / REFINANCIAMENTO (IV)	0,00	0,00	0,00	0,00	0,00	0,00	0,00
Operação de Créditos Internas	0,00	0,00	0,00	0,00	0,00	0,00	0,00
Mobiliária	0,00	0,00	0,00	0,00	0,00	0,00	0,00
Contratual	0,00	0,00	0,00	0,00	0,00	0,00	0,00
Operação de Créditos Externas	0,00	0,00	0,00	0,00	0,00	0,00	0,00
Mobiliária	0,00	0,00	0,00	0,00	0,00	0,00	0,00
Contratual	0,00	0,00	0,00	0,00	0,00	0,00	0,00
TOTAL DAS RECEITAS (V) = (III + IV)	29.165.000,00	29.165.000,00	3.816.688,25	13,09	8.051.938,65	27,61	21.113.061,35
DÉFICIT (VI)	-	-	-	-	34.111,52	-	-
TOTAL COM DÉFICIT (VII) = (V + VI)	29.165.000,00	29.165.000,00	3.816.688,25	13,09	8.086.050,17	27,61	21.078.949,83
SALDOS DE EXERCÍCIOS ANTERIORES	-	-	-	-	-	-	-
Recursos Arrecadados em Exercícios Anteriores - RPPS	-	-	-	-	-	-	-
Superávit Financeiro Utilizado para Créditos Adicionais	-	-	-	-	-	-	-


PREFEITURA MUNICIPAL DE MORPARÁ
RELATÓRIO RESUMIDO DA EXECUÇÃO ORÇAMENTÁRIA
BALANÇO ORÇAMENTÁRIO
ORÇAMENTOS FISCAL E DA SEGURIDADE SOCIAL
JANEIRO A ABRIL 2021 / BIMESTRE MARÇO - ABRIL

DESPESAS	DOTAÇÃO INICIAL (d)	DOTAÇÃO ATUALIZADA (e)	DESPESAS EMPENHADAS		SALDO (g) = (e-f)	DESPESAS LIQUIDADAS		SALDO (i) = (e-h)	DESPESAS PAGAS ATÉ O BIMESTRE (j)	INSCRITAS EM RESTOS A PAGAR NÃO PROCESSADOS* (k)
			No Bimestre	Até o Bimestre (f)		No Bimestre	Até Bimestre (h)			
DESPESAS (EXCETO INTRA-ORÇAMENTÁRIAS) (VIII)	29.165.000,00	29.165.000,00	2.035.226,03	16.771.169,21	12.393.830,79	4.404.709,09	8.086.050,17	21.078.949,83	6.848.931,87	0,00
DESPESAS CORRENTES	23.612.009,00	24.271.409,00	1.831.036,47	15.660.418,80	8.610.990,20	4.133.560,68	7.305.233,57	16.966.175,43	6.068.115,27	0,00
DESPESAS DE PESSOAL E ENCARGOS	14.033.594,00	14.362.694,00	617.301,43	9.838.276,77	4.524.417,23	2.357.741,63	4.722.259,62	9.640.434,38	4.472.991,35	0,00
JUROS E ENCARGOS DA DÍVIDA	1.500,00	1.500,00	0,00	0,00	1.500,00	0,00	0,00	1.500,00	0,00	0,00
OUTRAS DESPESAS CORRENTES	9.576.915,00	9.907.215,00	1.213.735,04	5.822.142,03	4.085.072,97	1.775.819,05	2.582.973,95	7.324.241,05	1.595.123,92	0,00
DESPESAS DE CAPITAL	5.302.491,00	4.840.291,00	204.189,56	1.110.750,41	3.729.540,59	271.148,41	780.816,60	4.059.474,40	780.816,60	0,00
INVESTIMENTOS	4.489.178,00	3.959.278,00	24.189,56	230.750,41	3.728.527,59	44.318,78	44.318,78	3.914.959,22	44.318,78	0,00
INVERSOES FINANCEIRAS	0,00	0,00	0,00	0,00	0,00	0,00	0,00	0,00	0,00	0,00
AMORTIZAÇÃO DA DÍVIDA	813.313,00	881.013,00	180.000,00	880.000,00	1.013,00	226.829,63	736.497,82	144.515,18	736.497,82	0,00
RESERVA DE CONTINGÊNCIA	250.500,00	53.300,00	0,00	0,00	53.300,00	0,00	0,00	53.300,00	0,00	0,00
DESPESAS (INTRA-ORÇAMENTÁRIAS) (IX)	0,00	0,00	0,00	0,00	0,00	0,00	0,00	0,00	0,00	0,00
SUB TOTAL DAS DESPESAS (X) (VIII + IX)	29.165.000,00	29.165.000,00	2.035.226,03	16.771.169,21	12.393.830,79	4.404.709,09	8.086.050,17	21.078.949,83	6.848.931,87	0,00
AMORTIZAÇÃO DA DÍVIDA / REFINANCIAMENT	0,00	0,00	0,00	0,00	0,00	0,00	0,00	0,00	0,00	0,00
Amortização da Dívida Interna	0,00	0,00	0,00	0,00	0,00	0,00	0,00	0,00	0,00	0,00
Dívida Mobiliária	0,00	0,00	0,00	0,00	0,00	0,00	0,00	0,00	0,00	0,00
Outras Dívidas	0,00	0,00	0,00	0,00	0,00	0,00	0,00	0,00	0,00	0,00
Amortização da Dívida Externa	0,00	0,00	0,00	0,00	0,00	0,00	0,00	0,00	0,00	0,00
Dívida Mobiliária	0,00	0,00	0,00	0,00	0,00	0,00	0,00	0,00	0,00	0,00
Outras Dívidas	0,00	0,00	0,00	0,00	0,00	0,00	0,00	0,00	0,00	0,00
TOTAL DAS DESPESAS (XII) = (X + XI)	29.165.000,00	29.165.000,00	2.035.226,03	16.771.169,21	12.393.830,79	4.404.709,09	8.086.050,17	21.078.949,83	6.848.931,87	0,00
SUPERÁVIT (XIII)	-	-	-	-	-	-	0,00	-	-	-
TOTAL COM SUPERÁVIT (XIV) = (XII + XIII)	29.165.000,00	29.165.000,00	2.035.226,03	16.771.169,21	-	4.404.709,09	8.086.050,17	-	6.848.931,87	0,00
RESERVA DO RPPS	-	-	-	-	-	-	-	-	-	-

FONTE: Sistema de Contabilidade Pública, Unidade Responsável: PREFEITURA MUNICIPAL DE MORPARÁ


Sirley Novaes Barreto
Prefeito
CPF:004.795.715-89


Eyvion Ribeiro Rabelo Marques
Tesoureiro
CPF:033.595.025-66


Müller Henrique de Oliveira Alves
Contador
CRC - BA037279/O

PREFEITURA MUNICIPAL DE MORPARA
RELATÓRIO RESUMIDO DA EXECUÇÃO ORÇAMENTÁRIA
DEMONSTRATIVO DA EXECUÇÃO DAS DESPESAS POR FUNÇÃO/SUBFUNÇÃO
ORÇAMENTOS FISCAL E DA SEGURIDADE SOCIAL
JANEIRO A ABRIL 2021 / BIMESTRE MARÇO - ABRIL

RREO - Anexo 2 (LRF, Art 52, Inciso II, Alínea "c")

R\$ 1,00

FUNÇÃO / SUBFUNÇÃO	DOTAÇÃO INICIAL	DOTAÇÃO ATUALIZADA (a)	Despesas Empenhadas			SALDO (c) = (a - b)	Despesas Liquidadas			SALDO (e) = (a - d)	INSCRITAS EM RESTOS A PAGAR NÃO PROCESSADOS (f)
			No Bimestre	Até o Bimestre (b)	% (b/total b)		No Bimestre	Até Bimestre (d)	% (d/total d)		
DESPESAS (EXCETO INTRA-ORÇAMENTÁRIAS) (I)	29.165.000,00	29.165.000,00	2.035.226,03	16.771.169,21	100,00 %	12.393.830,79	4.404.709,09	8.086.050,17	100,00 %	21.078.949,83	0,00
LEGISLATIVA	1.012.400,00	1.012.400,00	3.789,00	910.756,50	5,43 %	101.643,50	155.684,01	289.007,45	3,57 %	723.392,55	0,00
AÇÃO LEGISLATIVA	1.012.400,00	1.012.400,00	3.789,00	910.756,50	5,43 %	101.643,50	155.684,01	289.007,45	3,57 %	723.392,55	0,00
ADMINISTRAÇÃO	3.810.313,00	3.892.213,00	472.082,50	3.567.168,13	21,27 %	325.044,87	822.751,30	1.732.821,49	21,43 %	2.159.391,51	0,00
ADMINISTRAÇÃO GERAL	1.878.863,00	2.116.263,00	180.743,11	1.978.009,50	11,79 %	138.253,50	375.012,26	1.027.284,41	12,70 %	1.088.978,59	0,00
ADMINISTRAÇÃO FINANCEIRA	1.609.350,00	1.651.050,00	291.339,39	1.551.158,63	9,25 %	99.891,37	441.689,04	693.437,08	8,58 %	957.612,92	0,00
CONTROLE INTERNO	51.300,00	51.300,00	0,00	38.000,00	0,23 %	13.300,00	6.050,00	12.100,00	0,15 %	39.200,00	0,00
NORMATIZAÇÃO E FISCALIZAÇÃO	5.300,00	5.300,00	0,00	0,00	0,00 %	5.300,00	0,00	0,00	0,00 %	5.300,00	0,00
COMUNICAÇÃO SOCIAL	15.000,00	15.000,00	0,00	0,00	0,00 %	15.000,00	0,00	0,00	0,00 %	15.000,00	0,00
RESERVA DE CONTINGÊNCIA	250.500,00	53.300,00	0,00	0,00	0,00 %	53.300,00	0,00	0,00	0,00 %	53.300,00	0,00
ASSISTÊNCIA SOCIAL	1.809.247,00	1.812.447,00	130.405,23	594.178,44	3,54 %	1.218.268,56	155.358,73	278.008,27	3,44 %	1.534.438,73	0,00
ADMINISTRAÇÃO GERAL	183.915,00	186.415,00	24.959,56	33.724,22	0,20 %	152.690,78	4.262,01	7.712,92	0,10 %	178.702,08	0,00
FORMAÇÃO DE RECURSOS HUMANOS	37.300,00	37.300,00	0,00	0,00	0,00 %	37.300,00	0,00	0,00	0,00 %	37.300,00	0,00
ASSISTÊNCIA AO IDOSO	7.400,00	7.400,00	0,00	0,00	0,00 %	7.400,00	0,00	0,00	0,00 %	7.400,00	0,00
ASSISTÊNCIA AO PORTADOR DE DEFICIÊNCIA	5.000,00	5.000,00	0,00	0,00	0,00 %	5.000,00	0,00	0,00	0,00 %	5.000,00	0,00
ASSISTÊNCIA À CRIANÇA E AO ADOLESCENTE	83.160,00	83.160,00	0,00	0,00	0,00 %	83.160,00	0,00	0,00	0,00 %	83.160,00	0,00
ASSISTÊNCIA COMUNITÁRIA	1.480.472,00	1.481.172,00	105.445,67	560.454,22	3,34 %	920.717,78	151.096,72	270.295,35	3,34 %	1.210.876,65	0,00
DIREITOS INDIVIDUAIS, COLETIVOS E DIFUSOS	12.000,00	12.000,00	0,00	0,00	0,00 %	12.000,00	0,00	0,00	0,00 %	12.000,00	0,00
SAÚDE	7.390.970,60	7.652.470,60	779.688,70	4.280.110,57	25,52 %	3.372.360,03	1.347.180,24	2.343.369,33	28,98 %	5.309.101,27	0,00
ADMINISTRAÇÃO GERAL	854.494,00	924.694,00	39.280,00	689.354,40	4,11 %	235.339,60	221.939,21	411.352,70	5,09 %	513.341,30	0,00
FORMAÇÃO DE RECURSOS HUMANOS	12.000,00	12.000,00	0,00	0,00	0,00 %	12.000,00	0,00	0,00	0,00 %	12.000,00	0,00
ATENÇÃO BÁSICA	3.345.491,60	3.389.291,60	345.303,68	1.769.358,29	10,55 %	1.619.933,31	570.491,28	970.388,92	12,00 %	2.418.902,68	0,00
ASSISTÊNCIA HOSPITALAR E AMBULATORIAL	2.521.585,00	2.497.585,00	376.023,01	1.307.456,33	7,80 %	1.190.128,67	442.570,42	762.960,57	9,44 %	1.734.624,43	0,00
SUPORTE PROFILÁTICO E TERAPÊUTICO	112.000,00	157.000,00	621,51	61.281,05	0,37 %	95.718,95	3.293,86	20.741,16	0,26 %	136.258,84	0,00
VIGILÂNCIA SANITÁRIA	100.300,00	101.300,00	5.000,00	55.000,00	0,33 %	46.300,00	8.276,60	14.276,60	0,18 %	87.023,40	0,00
VIGILÂNCIA EPIDEMIOLÓGICA	431.100,00	556.600,00	13.460,50	397.660,50	2,37 %	158.939,50	100.608,87	163.649,38	2,02 %	392.950,62	0,00
ALIMENTAÇÃO E NUTRIÇÃO	14.000,00	14.000,00	0,00	0,00	0,00 %	14.000,00	0,00	0,00	0,00 %	14.000,00	0,00
EDUCAÇÃO	10.239.119,40	10.069.419,40	255.339,90	5.575.374,79	33,24 %	4.494.044,61	1.353.674,26	2.589.335,14	32,02 %	7.480.084,26	0,00
ADMINISTRAÇÃO GERAL	10.000,00	10.000,00	0,00	0,00	0,00 %	10.000,00	0,00	0,00	0,00 %	10.000,00	0,00
ENSINO FUNDAMENTAL	7.913.769,40	7.887.269,40	55.339,90	5.055.374,79	30,14 %	2.831.894,61	1.155.249,24	2.234.674,03	27,64 %	5.652.595,37	0,00
ENSINO SUPERIOR	11.000,00	11.000,00	0,00	0,00	0,00 %	11.000,00	0,00	0,00	0,00 %	11.000,00	0,00
EDUCAÇÃO INFANTIL	2.131.350,00	1.988.150,00	200.000,00	520.000,00	3,10 %	1.468.150,00	198.425,02	354.661,11	4,39 %	1.633.488,89	0,00
EDUCAÇÃO DE JOVENS E ADULTOS	14.000,00	14.000,00	0,00	0,00	0,00 %	14.000,00	0,00	0,00	0,00 %	14.000,00	0,00
EDUCAÇÃO ESPECIAL	4.000,00	4.000,00	0,00	0,00	0,00 %	4.000,00	0,00	0,00	0,00 %	4.000,00	0,00
TRANSPORTES ESPECIAIS	155.000,00	155.000,00	0,00	0,00	0,00 %	155.000,00	0,00	0,00	0,00 %	155.000,00	0,00
CULTURA	353.000,00	222.700,00	0,00	0,00	0,00 %	222.700,00	0,00	0,00	0,00 %	222.700,00	0,00


PREFEITURA MUNICIPAL DE MORPARÁ
RELATÓRIO RESUMIDO DA EXECUÇÃO ORÇAMENTÁRIA
DEMONSTRATIVO DA EXECUÇÃO DAS DESPESAS POR FUNÇÃO/SUBFUNÇÃO
ORÇAMENTOS FISCAL E DA SEGURIDADE SOCIAL
JANEIRO A ABRIL DE 2021 / BIMESTRE MARÇO - ABRIL


RREO - Anexo 2 (LRF, Art 52, Inciso II, Alínea "c")


R\$ 1,00

FUNÇÃO/ SUBFUNÇÃO	DOTAÇÃO INICIAL	DOTAÇÃO ATUALIZADA (a)	Despesas Empenhadas			SALDO (c) = (a - b)	Despesas Liquidadas			SALDO (e) = (a - d)	INSCRITAS EM RESTOS A PAGAR NÃO PROCESSADOS (f)
			No Bimestre	Até o Bimestre (b)	% (b/total b)		No Bimestre	Até Bimestre (d)	% (d/total d)		
PATRIMONIO HISTORICO, ARTISTICO E AROL	1.000,00	1.000,00	0,00	0,00	0,00 %	1.000,00	0,00	0,00	0,00 %	1.000,00	0,00
DIFUSÃO CULTURAL	352.000,00	221.700,00	0,00	0,00	0,00 %	221.700,00	0,00	0,00	0,00 %	221.700,00	0,00
URBANISMO	3.005.940,00	2.854.140,00	144.585,40	1.309.210,55	7,81 %	1.544.929,45	355.911,97	546.413,40	6,76 %	2.307.726,60	0,00
INFRAESTRUTURA URBANA	2.806.040,00	2.619.240,00	144.585,40	1.189.210,55	7,09 %	1.430.029,45	339.066,97	521.145,90	6,44 %	2.098.094,10	0,00
SERVIÇOS URBANOS	199.500,00	234.500,00	0,00	120.000,00	0,72 %	114.500,00	16.845,00	25.267,50	0,31 %	209.232,50	0,00
TRANSPORTES COLETIVOS URBANOS	400,00	400,00	0,00	0,00	0,00 %	400,00	0,00	0,00	0,00 %	400,00	0,00
HABITAÇÃO	17.000,00	17.000,00	0,00	0,00	0,00 %	17.000,00	0,00	0,00	0,00 %	17.000,00	0,00
HABITAÇÃO URBANA	17.000,00	17.000,00	0,00	0,00	0,00 %	17.000,00	0,00	0,00	0,00 %	17.000,00	0,00
SANEAMENTO	12.000,00	12.000,00	0,00	0,00	0,00 %	12.000,00	0,00	0,00	0,00 %	12.000,00	0,00
SANEAMENTO BÁSICO URBANO	12.000,00	12.000,00	0,00	0,00	0,00 %	12.000,00	0,00	0,00	0,00 %	12.000,00	0,00
GESTÃO AMBIENTAL	33.000,00	33.000,00	0,00	0,00	0,00 %	33.000,00	0,00	0,00	0,00 %	33.000,00	0,00
PRESERVAÇÃO E CONSERVAÇÃO AMBIENTA	33.000,00	33.000,00	0,00	0,00	0,00 %	33.000,00	0,00	0,00	0,00 %	33.000,00	0,00
AGRICULTURA	685.710,00	735.910,00	248.735,30	452.770,23	2,70 %	283.139,77	206.054,03	267.951,70	3,31 %	467.958,30	0,00
ABASTECIMENTO	316.570,00	366.770,00	243.585,30	267.335,30	1,59 %	99.434,70	189.290,40	200.040,40	2,47 %	166.729,60	0,00
EXTENSÃO RURAL	343.140,00	343.140,00	5.150,00	185.434,93	1,11 %	157.705,07	16.763,63	67.911,30	0,84 %	275.228,70	0,00
Promoção da Produção Agropecuária	26.000,00	26.000,00	0,00	0,00	0,00 %	26.000,00	0,00	0,00	0,00 %	26.000,00	0,00
ENERGIA	35.000,00	35.000,00	600,00	600,00	0,00 %	34.400,00	600,00	600,00	0,01 %	34.400,00	0,00
ENERGIA ELÉTRICA	35.000,00	35.000,00	600,00	600,00	0,00 %	34.400,00	600,00	600,00	0,01 %	34.400,00	0,00
TRANSPORTE	106.000,00	161.000,00	0,00	81.000,00	0,48 %	80.000,00	7.494,55	38.543,39	0,48 %	122.456,61	0,00
TRANSPORTE RODOVIÁRIO	106.000,00	161.000,00	0,00	81.000,00	0,48 %	80.000,00	7.494,55	38.543,39	0,48 %	122.456,61	0,00
DESPORTO E LAZER	655.300,00	655.300,00	0,00	0,00	0,00 %	655.300,00	0,00	0,00	0,00 %	655.300,00	0,00
DESPORTO COMUNITÁRIO	630.800,00	630.800,00	0,00	0,00	0,00 %	630.800,00	0,00	0,00	0,00 %	630.800,00	0,00
LAZER	24.500,00	24.500,00	0,00	0,00	0,00 %	24.500,00	0,00	0,00	0,00 %	24.500,00	0,00
DESPESAS INTRA-ORÇAMENTÁRIAS (II)	0,00	0,00	0,00	0,00	0,00 %	0,00	0,00	0,00	0,00 %	0,00	0,00
TOTAL (III) = (I + II)	29.165.000,00	29.165.000,00	2.035.226,03	16.771.169,21	100,00 %	12.393.830,79	4.404.709,09	8.086.050,17	100,00 %	21.078.949,83	0,00

FONTE: Sistema de Contabilidade Pública, Unidade Responsável: PREFEITURA MUNICIPAL DE MORPARÁ


Sirley Novaes Barreto
Prefeito
CPF:004.795.715-89


Eylvon Ribeiro Rabelo Marques
Tesoureiro
CPF:033.595.025-66


Müller Henrique de Oliveira Alves
Contador
CRC - BA037279/O

PREFEITURA MUNICIPAL DE MORPARÁ
RELATÓRIO RESUMIDO DA EXECUÇÃO ORÇAMENTÁRIA
DEMONSTRATIVO DA RECEITA CORRENTE LÍQUIDA
ORÇAMENTOS FISCAL E DA SEGURIDADE SOCIAL


RREO - Anexo 3 (LRF, Art 53, inciso I)


Abril / 2021


R\$ 1,00

ESPECIFICAÇÃO	EVOLUÇÃO DA RECEITA REALIZADA NOS ÚLTIMOS 12 MESES												TOTAL (ÚLTIMOS 12 MESES)	PREVISÃO ATUALIZADA 2021
	5/2020	6/2020	7/2020	8/2020	9/2020	10/2020	11/2020	12/2020	1/2021	2/2021	3/2021	4/2021		
RECEITAS CORRENTES (I)	1.689.381,20	1.929.560,66	2.284.884,95	2.529.144,46	2.005.259,46	1.996.705,40	2.153.547,00	2.967.193,60	2.174.548,47	2.628.659,23	2.207.875,96	2.091.863,60	26.618.623,99	28.773.480,00
Receita Tributária	45.231,54	38.520,52	48.018,87	48.989,69	47.535,83	34.526,87	32.591,38	55.730,09	19.949,97	59.246,38	51.388,13	45.151,84	526.881,11	773.000,00
IPTU	2.709,08	3.082,27	10.930,77	7.238,44	8.696,76	7.260,66	0,00	6.756,26	4.355,35	7.159,15	8.114,46	7.250,78	73.554,02	108.020,00
ISS	27.225,00	14.729,50	20.356,31	29.369,20	13.835,77	10.592,60	11.189,39	16.942,67	10.830,76	13.845,21	12.267,95	12.414,83	193.599,19	334.185,00
ITBI	181,21	1.817,66	1.152,63	6.105,16	2.900,00	400,38	0,00	1.180,00	2.602,05	1.900,00	6.110,80	5.768,00	30.117,89	44.585,00
IRRF	13.674,38	15.603,87	14.624,69	5.516,85	20.445,95	15.444,21	13.379,70	28.520,26	140,20	29.778,58	14.649,62	13.070,72	184.849,03	207.950,00
Outras Receitas Tributárias	1.441,87	3.287,22	954,47	760,00	1.657,35	829,02	8.022,29	2.330,90	2.021,61	6.563,44	10.245,30	6.647,51	44.760,98	78.260,00
Receita de Contribuições	0,00	0,00	0,00	0,00	0,00	0,00	0,00	0,00	0,00	0,00	0,00	0,00	10.000,00	10.000,00
Receita Patrimonial	933,14	717,83	534,68	461,32	151,98	290,04	499,48	360,27	321,60	310,21	1.238,30	2.079,66	7.898,51	31.945,00
Receita Agropecuária	0,00	0,00	0,00	0,00	0,00	0,00	0,00	0,00	0,00	0,00	0,00	0,00	0,00	0,00
Receita Industrial	0,00	0,00	0,00	0,00	0,00	0,00	0,00	0,00	0,00	0,00	0,00	0,00	0,00	0,00
Receita de Serviços	0,00	0,00	0,00	0,00	0,00	0,00	0,00	0,00	0,00	24,50	0,00	0,00	24,50	1.000,00
Transferências Correntes	1.643.216,52	1.890.322,31	2.236.331,40	2.479.693,45	1.957.571,65	1.921.342,47	2.119.858,07	2.910.475,45	2.153.346,80	2.562.315,14	2.109.169,07	2.038.867,09	26.022.509,42	27.928.035,00
Cota-Parte do FPM	693.360,55	564.510,19	973.387,96	618.319,49	498.061,80	670.190,12	888.286,27	931.007,36	967.645,47	1.268.337,87	850.140,22	888.757,29	9.812.004,59	11.789.080,00
Cota-Parte do ICMS	221.547,33	266.625,59	233.367,96	284.767,19	325.974,70	309.227,51	322.428,86	494.812,69	259.739,92	331.426,62	381.067,18	279.746,02	3.710.731,57	3.620.000,00
Cota-Parte do IPVA	10.147,92	9.809,65	15.794,76	7.961,42	4.867,23	4.610,16	1.711,75	1.500,44	3.770,94	5.798,08	5.411,23	6.831,69	78.215,27	122.850,00
Cota-Parte do ITR	75,93	0,00	0,00	50,76	1.044,43	2.756,70	170,69	96,87	528,99	2.539,53	2.216,64	1.087,28	10.567,73	7.800,00
Transferências da LC 87/1996	0,00	0,00	0,00	0,00	0,00	0,00	0,00	0,00	0,00	0,00	0,00	0,00	10.000,00	10.000,00
Transferências da LC 61/1989	1.725,44	1.551,67	3.323,69	2.155,74	2.532,17	5.059,08	3.176,68	3.341,05	3.987,39	2.335,69	2.773,46	3.718,00	35.679,06	55.220,00
Transferências do FUNDEB	329.286,33	309.967,33	362.237,54	372.689,72	398.833,02	417.803,42	464.640,66	605.139,77	419.516,94	542.490,36	494.334,31	419.977,28	5.137.916,68	5.564.000,00
Outras Transferências Correntes	387.073,02	737.857,88	648.219,49	1.193.749,13	725.258,30	511.696,48	439.443,16	874.577,27	498.157,24	409.386,99	373.226,03	438.746,53	7.237.394,52	6.759.085,00
Outras Receitas Correntes	0,00	0,00	0,00	0,00	0,00	546,02	598,07	627,79	930,10	6.763,00	46.080,46	5.765,01	61.310,45	29.500,00
DEDUÇÕES (II)	-185.026,24	-168.188,95	-165.643,05	-182.219,70	-165.989,55	-197.356,82	-242.519,42	-285.483,39	-246.336,97	-321.620,33	-247.766,96	-235.284,35	-2.643.435,73	-2.949.590,00
Contrib. do Servidor para o Plano de Previdência	0,00	0,00	0,00	0,00	0,00	0,00	0,00	0,00	0,00	0,00	0,00	0,00	0,00	0,00
Compensação Financ. entre Regimes Previdência	0,00	0,00	0,00	0,00	0,00	0,00	0,00	0,00	0,00	0,00	0,00	0,00	0,00	0,00
Dedução de Receita para Formação do FUNDEB	-185.026,24	-168.188,95	-165.643,05	-182.219,70	-165.989,55	-197.356,82	-242.519,42	-285.483,39	-246.336,97	-321.620,33	-247.766,96	-235.284,35	-2.643.435,73	-2.949.590,00
RECEITA CORRENTE LÍQUIDA (III) = (I - II)	1.504.354,96	1.761.371,71	2.119.241,90	2.346.924,76	1.839.269,91	1.799.348,58	1.911.027,58	2.681.710,21	1.928.211,50	2.307.038,90	1.960.109,00	1.856.579,25	23.975.188,26	25.823.890,00
(-) Transferências obrigatórias da União relativas às emendas individuais (art. 166-A, § 1º, da CF) (IV)	0,00	0,00	0,00	0,00	0,00	0,00	0,00	0,00	0,00	0,00	0,00	0,00	0,00	0,00
RECEITA CORRENTE LÍQUIDA AJUSTADA PARA CÁLCULO DOS LIMITES DE ENDIVIDAMENTO (V) = (III - IV)	1.504.354,96	1.761.371,71	2.119.241,90	2.346.924,76	1.839.269,91	1.799.348,58	1.911.027,58	2.681.710,21	1.928.211,50	2.307.038,90	1.960.109,00	1.856.579,25	23.975.188,26	25.823.890,00
(-) Transferências obrigatórias da União relativas às emendas bancadas (art. 166, § 16, da CF) (VI)	0,00	0,00	0,00	0,00	0,00	0,00	0,00	0,00	0,00	0,00	0,00	0,00	0,00	0,00
RECEITA CORRENTE LÍQUIDA AJUSTADA PARA CÁLCULO DOS LIMITES DA DESPESA COM PESSOAL (VII) = (V - VI)	1.504.354,96	1.761.371,71	2.119.241,90	2.346.924,76	1.839.269,91	1.799.348,58	1.911.027,58	2.681.710,21	1.928.211,50	2.307.038,90	1.960.109,00	1.856.579,25	23.975.188,26	25.823.890,00

FONTE: Sistema de Contabilidade Pública, Unidade Responsável: PREFEITURA MUNICIPAL DE MORPARÁ


Sirley Novaes Barreto
Prefeito
CPF:004.795.715-89


Eyvion Ribeiro Rabelo Marques
Tesoureiro
CPF:033.595.025-66


Müller Henrique de Oliveira Alves
Contador
CRC - BA037279/O

PREFEITURA MUNICIPAL DE MORPARA
RELATÓRIO RESUMIDO DA EXECUÇÃO ORÇAMENTÁRIA
DEMONSTRATIVO DAS RECEITAS E DESPESAS PREVIDENCIÁRIAS E DAS RECEITAS E DESPESAS ASSOCIADAS ÀS PENSÕES E INATIVOS MILITARES
ORÇAMENTO DA SEGURIDADE SOCIAL
JANEIRO A ABRIL 2021 / BIMESTRE MARÇO - ABRIL

RREO - ANEXO 4 (LRF, Art 53, inciso II)

Em reais

REGIME PRÓPRIO DE PREVIDÊNCIA DOS SERVIDORES - RPPS

FUNDO EM CAPITALIZAÇÃO (PLANO PREVIDENCIÁRIO)

RECEITAS PREVIDENCIÁRIAS - RPPS (FUNDO EM CAPITALIZAÇÃO)	PREVISÃO ATUALIZADA (a)	RECEITAS REALIZADAS Até o Bimestre (b)
RECEITAS CORRENTES (I)	0,00	0,00
Receita de Contribuições dos Segurados	0,00	0,00
Ativo	0,00	0,00
Inativo	0,00	0,00
Pensionista	0,00	0,00
Receita de Contribuições Patronais	0,00	0,00
Ativo	0,00	0,00
Inativo	0,00	0,00
Pensionista	0,00	0,00
Receita Patrimonial	0,00	0,00
Receitas Imobiliárias	0,00	0,00
Receitas de Valores Mobiliários	0,00	0,00
Outras Receitas Patrimoniais	0,00	0,00
Receita de Serviços	0,00	0,00
Outras Receitas Correntes	0,00	0,00
Compensação Previdenciária entre os Regimes	0,00	0,00
Aportes Periódicos para Amortização de Déficit Atuarial do RPPS (II)	0,00	0,00
Demais Receitas Correntes	0,00	0,00
RECEITAS DE CAPITAL (III)	0,00	0,00
Alienação de Bens, Direitos e Ativos	0,00	0,00
Amortização de Empréstimos	0,00	0,00
Outras Receitas de Capital	0,00	0,00
TOTAL DAS RECEITAS DO FUNDO EM CAPITALIZAÇÃO - (IV) = (I + III - II)	0,00	0,00

DESPESAS PREVIDENCIÁRIAS - RPPS (FUNDO EM CAPITALIZAÇÃO)	DOTAÇÃO ATUALIZADA (c)	DESPESAS EMPENHADAS Até o Bimestre (d)	DESPESAS LIQUIDADAS Até o Bimestre (e)	DESPESAS PAGAS Até o Bimestre (f)	INSCRITAS EM RESTOS A PAGAR NÃO PROCESSADOS No Exercício (g)
Benefícios	0,00	0,00	0,00	0,00	0,00
Aposentadorias	0,00	0,00	0,00	0,00	0,00
Pensões por Morte	0,00	0,00	0,00	0,00	0,00
Outras Despesas Previdenciárias	0,00	0,00	0,00	0,00	0,00
Compensação Previdenciária entre os Regimes	0,00	0,00	0,00	0,00	0,00
Demais Despesas Previdenciárias	0,00	0,00	0,00	0,00	0,00
TOTAL DAS DESPESAS DO FUNDO EM CAPITALIZAÇÃO (V)	0,00	0,00	0,00	0,00	0,00

RESULTADO PREVIDENCIÁRIO - FUNDO EM CAPITALIZAÇÃO (VI) = (IV - V) align="right">0,00 align="right">0,00 align="right">0,00 align="right">0,00 align="right">-

RECURSOS RPPS ARRECADADOS EM EXERCÍCIOS ANTERIORES align="right">**PREVISÃO ORÇAMENTÁRIA**
VALOR align="right">0,00

RESERVA ORÇAMENTÁRIA DO RPPS align="right">**PREVISÃO ORÇAMENTÁRIA**
VALOR align="right">0,00

APORTES DE RECURSOS PARA O FUNDO EM CAPITALIZAÇÃO DO RPPS align="right">**APORTES REALIZADOS**
Plano de Amortização - Contribuição Patronal Suplementar align="right">0,00
Plano de Amortização - Aporte Periódico de Valores Predefinidos align="right">0,00
Outros Aportes para o RPPS align="right">0,00
Recursos para Cobertura de Déficit Financeiro align="right">0,00

BENS E DIREITOS DOS RPPS (FUNDO EM CAPITALIZAÇÃO) align="right">**SALDO ATUAL**
Caixa e Equivalentes de Caixa align="right">0,00
Investimentos e Aplicações align="right">0,00
Outros Bens e Direitos align="right">0,00

FUNDO EM REPARTIÇÃO (PLANO FINANCEIRO)

RECEITAS PREVIDENCIÁRIAS - RPPS (FUNDO EM REPARTIÇÃO)	PREVISÃO ATUALIZADA (a)	RECEITAS REALIZADAS Até o Bimestre (b)
RECEITAS CORRENTES (VII)	0,00	0,00
Receita de Contribuições dos Segurados	0,00	0,00
Ativo	0,00	0,00
Inativo	0,00	0,00
Pensionista	0,00	0,00
Receita de Contribuições Patronais	0,00	0,00
Ativo	0,00	0,00
Inativo	0,00	0,00
Pensionista	0,00	0,00
Receita Patrimonial	0,00	0,00
Receitas Imobiliárias	0,00	0,00
Receitas de Valores Mobiliários	0,00	0,00
Outras Receitas Patrimoniais	0,00	0,00
Receita de Serviços	0,00	0,00
Outras Receitas Correntes	0,00	0,00
Compensação Previdenciária entre os Regimes	0,00	0,00
Demais Receitas Correntes	0,00	0,00
RECEITAS DE CAPITAL (VIII)	0,00	0,00
Alienação de Bens, Direitos e Ativos	0,00	0,00
Amortização de Empréstimos	0,00	0,00
Outras Receitas de Capital	0,00	0,00
TOTAL DAS RECEITAS DO FUNDO EM REPARTIÇÃO (IX) = (VII + VIII)	0,00	0,00

DESPESAS PREVIDENCIÁRIAS - RPPS (FUNDO EM REPARTIÇÃO)	DOTAÇÃO ATUALIZADA (c)	DESPESAS EMPENHADAS Até o Bimestre (d)	DESPESAS LIQUIDADAS Até o Bimestre (e)	DESPESAS PAGAS Até o Bimestre (f)	INSCRITAS EM RESTOS A PAGAR NÃO PROCESSADOS No Exercício (g)
Benefícios	0,00	0,00	0,00	0,00	0,00
Aposentadorias	0,00	0,00	0,00	0,00	0,00
Pensões por Morte	0,00	0,00	0,00	0,00	0,00
Outras Despesas Previdenciárias	0,00	0,00	0,00	0,00	0,00
Compensação Previdenciária entre Regimes	0,00	0,00	0,00	0,00	0,00
Demais Despesas Previdenciárias	0,00	0,00	0,00	0,00	0,00
TOTAL DAS DESPESAS DO FUNDO EM REPARTIÇÃO (X)	0,00	0,00	0,00	0,00	0,00

RESULTADO PREVIDENCIÁRIO - FUNDO EM REPARTIÇÃO (XI) = (IX - X)	0,00	0,00	0,00	0,00	-
---	-------------	-------------	-------------	-------------	----------

APORTES DE RECURSOS PARA O FUNDO EM REPARTIÇÃO DO RPPS	APORTES REALIZADOS
Recursos para Cobertura de Insuficiências Financeiras	0,00
Recursos para Formação de Reserva	0,00

ADMINISTRAÇÃO DO REGIME PRÓPRIO DE PREVIDÊNCIA DOS SERVIDORES - RPPS

RECEITAS DA ADMINISTRAÇÃO - RPPS	PREVISÃO ATUALIZADA (a)	RECEITAS REALIZADAS Até o Bimestre (b)
Receitas Correntes	0,00	0,00
TOTAL DAS RECEITAS DA ADMINISTRAÇÃO RPPS (XII)	0,00	0,00

DESPESAS DA ADMINISTRAÇÃO - RPPS	DOTAÇÃO ATUALIZADA (c)	DESPESAS EMPENHADAS Até o Bimestre (d)	DESPESAS LIQUIDADAS Até o Bimestre (e)	DESPESAS PAGAS Até o Bimestre (f)	INSCRITAS EM RESTOS A PAGAR NÃO PROCESSADOS No Exercício (g)
Despesas Correntes (XIII)	0,00	0,00	0,00	0,00	0,00
Pessoal e Encargos Sociais	0,00	0,00	0,00	0,00	0,00
Demais Despesas Correntes	0,00	0,00	0,00	0,00	0,00
Despesas de Capital (XIV)	0,00	0,00	0,00	0,00	0,00
TOTAL DAS DESPESAS DA ADMINISTRAÇÃO RPPS (XV)=(XIII + XIV)	0,00	0,00	0,00	0,00	0,00
RESULTADO DA ADMINISTRAÇÃO RPPS (XVI)=(XII - XV)	0,00	0,00	0,00	0,00	-

BENEFÍCIOS PREVIDENCIÁRIOS MANTIDOS PELO TESOURO

RECEITAS PREVIDENCIÁRIAS (BENEFÍCIOS MANTIDOS PELO TESOURO)	PREVISÃO ATUALIZADA (a)	RECEITAS REALIZADAS Até o Bimestre (b)
Contribuições dos Servidores	0,00	0,00
Demais Receitas Previdenciárias	0,00	0,00
TOTAL DAS RECEITAS (BENEFÍCIOS MANTIDOS PELO TESOURO) (XVII)	0,00	0,00

DESPESAS PREVIDENCIÁRIAS (BENEFÍCIOS MANTIDOS PELO TESOIRO)	DOTAÇÃO ATUALIZADA (c)	DESPESAS EMPENHADAS Até o Bimestre (d)	DESPESAS LIQUIDADAS Até o Bimestre (e)	DESPESAS PAGAS Até o Bimestre (f)	INSCRITAS EM RESTOS A PAGAR NÃO PROCESSADOS No Exercício (g)
Aposentadorias	0,00	0,00	0,00	0,00	0,00
Pensões	0,00	0,00	0,00	0,00	0,00
Outras Despesas Previdenciárias	0,00	0,00	0,00	0,00	0,00
TOTAL DAS DESPESAS (BENEFÍCIOS MANTIDOS PELO TESOIRO) (XVIII)	0,00	0,00	0,00	0,00	0,00
RESULTADO DOS BENEFÍCIOS MANTIDOS PELO TESOIRO (XIX) = (XVII - XVIII)	0,00	0,00	0,00	0,00	-

Sirley Novaes Barreto
Prefeito
CPF:004.795.715-89

Eyvion Ribeiro Rabelo Marques
Tesoureiro
CPF:033.595.025-66

Müller Henrique de Oliveira Alves
Contador
CRC - BA037279/O

PREFEITURA MUNICIPAL DE MORPARÁ
RELATÓRIO RESUMIDO DA EXECUÇÃO ORÇAMENTÁRIA
DEMONSTRATIVO DOS RESTOS A PAGAR POR PODER E ÓRGÃO
ORÇAMENTOS FISCAL E DA SEGURIDADE SOCIAL
JANEIRO A ABRIL 2021 / BIMESTRE MARÇO - ABRIL

RRF, Art. 53, Inciso V - Anexo IX (Portaria STN Nº 462)

R\$ 1,00

PODER / ORGÃO	RESTOS A PAGAR PROCESSADOS E NÃO PROCESSADOS LIQUIDADOS EM EXERCÍCIOS ANTERIORES					RESTOS A PAGAR NÃO PROCESSADOS					Saldo Total (a+b)	
	Inscritos		Pagos	Cancelados	saldo (a)	Inscritos		Liquidados	Pagos	Cancelados		saldo (b)
	Em Exercícios Anteriores	Em 31 de dezembro de 2020				Em Exercícios Anteriores	Em 31 de dezembro de 2020					
RESTOS A PAGAR (EXCETO INTRA-ORÇAMENTÁRIOS) (I)	109.722,42	894.105,08	778.096,43	0,00	225.731,07	62.699,72	135.252,14	134.683,14	134.591,34	0,00	63.360,52	289.091,59
EXECUTIVO	109.365,82	894.105,08	778.096,43	-	225.374,47	61.079,72	134.683,14	134.683,14	134.591,34	-	61.171,52	286.545,99
PREFEITURA MUNICIPAL DE MORPARÁ	101.263,39	590.131,63	560.087,49	-	131.327,53	61.079,72	31.361,36	31.361,36	31.361,36	-	61.079,72	192.407,25
FUNDO MUNICIPAL DE SAÚDE DE MORPARÁ	3.911,20	209.399,95	205.227,15	-	8.086,00	-	103.321,78	103.321,78	103.229,98	-	91,80	8.175,80
FUNDO MUNICIPAL DE ASSISTÊNCIA SOCIAL	4.191,23	94.573,50	12.801,79	-	85.962,94	-	-	-	-	-	-	85.962,94
LEGISLATIVO	356,60	-	-	-	356,60	1.620,00	569,00	-	-	-	2.189,00	2.545,60
CÂMARA MUNICIPAL DE MORPARÁ	356,60	-	-	-	356,60	1.620,00	569,00	-	-	-	2.189,00	2.545,60
RESTOS A PAGAR (INTRA-ORÇAMENTÁRIOS) (II)	0,00	0,00	0,00	0,00	0,00	0,00	0,00	0,00	0,00	0,00	0,00	0,00
TOTAL (III) = (I+II)	109.722,42	894.105,08	778.096,43	-	225.731,07	62.699,72	135.252,14	134.683,14	134.591,34	-	63.360,52	289.091,59

FONTE: PREFEITURA MUNICIPAL DE MORPARÁ

PREFEITURA MUNICIPAL DE MORPARA
RELATÓRIO RESUMIDO DA EXECUÇÃO ORÇAMENTÁRIA
DEMONSTRATIVO DOS RESULTADOS PRIMÁRIO E NOMINAL
ORÇAMENTOS FISCAL E DA SEGURIDADE SOCIAL
MARÇO - ABRIL DE 2021 / MARÇO - ABRIL

RREO - Anexo 6 (LRF, art 53, inciso III)

Em reais

RECEITAS PRIMÁRIAS	ACIMA DA LINHA	
	PREVISÃO ATUALIZADA	Até o Bimestre/2021
		RECEITAS REALIZADAS (a)
RECEITAS CORRENTES (I)	25.823.890,00	8.051.938,65
Impostos, Taxas e Contribuições de Melhoria	773.000,00	175.736,32
IPTU	108.020,00	26.879,74
ISS	334.185,00	49.358,75
ITBI	44.585,00	16.380,85
IRRF	207.950,00	57.639,12
Outros Impostos, Taxas e Contribuições de Melhoria	78.260,00	25.477,86
Contribuições	10.000,00	0,00
Receita Patrimonial	31.945,00	3.949,77
Aplicações Financeiras (II)	30.745,00	3.949,77
Outras Receitas Patrimoniais	1.200,00	0,00
Transferências Correntes	24.978.445,00	7.812.689,49
Cota-Parte do FPM	9.598.964,00	3.179.904,77
Cota-Parte do ICMS	2.896.000,00	1.001.583,85
Cota-Parte do IPVA	98.280,00	17.449,73
Cota-Parte do ITR	6.240,00	5.097,92
Transferências da LC 87/1996	8.000,00	0,00
Transferências da LC 61/1989	29.376,00	10.746,15
Transferências do FUNDEB	7.914.000,00	2.609.573,36
Outras Transferências Correntes	4.427.585,00	988.333,71
Demais Receitas Correntes	30.500,00	59.563,07
Outras Receitas Financeiras (III)	0,00	0,00
Receitas Correntes Restantes	30.500,00	59.563,07
RECEITAS PRIMÁRIAS CORRENTES (IV) = (I - II - III)	25.793.145,00	8.047.988,88
RECEITAS DE CAPITAL (V)	3.341.110,00	0,00
Operações de Crédito (VI)	0,00	0,00
Amortização de Empréstimos (VII)	0,00	0,00
Alienação de Bens	0,00	0,00
Receitas de Alienação de Investimentos Temporários(VIII)	0,00	0,00
Receitas de Alienação de Investimentos Permanentes(IX)	0,00	0,00
Outras Alienações de Bens	0,00	0,00
Transferências de Capital	3.341.110,00	0,00
Convênios	2.941.110,00	0,00
Outras Transferências de Capital	400.000,00	0,00
Outras Receitas de Capital	0,00	0,00
Outras Receitas de Capital Não Primárias (X)	0,00	0,00
Outras Receitas de Capital Primárias	0,00	0,00
RECEITAS PRIMÁRIAS DE CAPITAL(XI)=(V-VI-VII-VIII-IX-X)	3.341.110,00	0,00
RECEITA PRIMÁRIA TOTAL(XII) = (IV + XI)	29.134.255,00	8.047.988,88

DESPESAS PRIMÁRIAS	DOTAÇÃO ATUALIZADA	Até o Bimestre/2021					
		DESPESAS EMPENHADAS	DESPESAS LIQUIDADAS	DESPESAS PAGAS (a)	RESTOS A PAGAR PROCESSADO PAGOS	RESTOS A PAGAR NÃO PROCESSADOS	
						LIQUIDADOS	PAGOS (c)
DESPESAS CORRENTES (XIII)	24.271.409,00	15.660.418,80	7.305.233,57	6.068.115,27	778.096,43	134.683,14	134.591,34
Pessoal e Encargos Sociais	14.362.694,00	9.838.276,77	4.722.259,62	4.472.991,35	1.045,00	0,00	0,00
Juros e Encargos da Dívida (XIV)	1.500,00	0,00	0,00	0,00	0,00	0,00	0,00
Outras Despesas Correntes	9.907.215,00	5.822.142,03	2.582.973,95	1.595.123,92	777.051,43	134.683,14	134.591,34
Transferências Constitucionais e Legais	0,00	0,00	0,00	0,00	0,00	0,00	0,00
Demais Despesas Correntes	9.907.215,00	5.822.142,03	2.582.973,95	1.595.123,92	777.051,43	134.683,14	134.591,34
DESPESAS PRIMÁRIAS CORRENTES (XV) = (XIII - XIV)	24.269.909,00	15.660.418,80	7.305.233,57	6.068.115,27	778.096,43	134.683,14	134.591,34
DESPESAS DE CAPITAL (XVI)	4.840.291,00	1.110.750,41	780.816,60	780.816,60	0,00	0,00	0,00
Investimento	3.959.278,00	230.750,41	44.318,78	44.318,78	0,00	0,00	0,00
Inversões Financeiras	0,00	0,00	0,00	0,00	0,00	0,00	0,00
Concessão de Empréstimos e Financiamentos (XVII)	0,00	0,00	0,00	0,00	0,00	0,00	0,00
Aquisição de Título de Capital já Integralizado (XVIII)	0,00	0,00	0,00	0,00	0,00	0,00	0,00
Aquisição de Título de Crédito (XIX)	0,00	0,00	0,00	0,00	0,00	0,00	0,00
Demais Inversões Financeiras	0,00	0,00	0,00	0,00	0,00	0,00	0,00
Amortização da Dívida (XX)	881.013,00	880.000,00	736.497,82	736.497,82	0,00	0,00	0,00
DESPESAS PRIMÁRIAS DE CAPITAL (XXI)=(XVI-XVII-XVIII-XIX-XX)	3.959.278,00	230.750,41	44.318,78	44.318,78	0,00	0,00	0,00
RESERVA DE CONTINGÊNCIA (XXII)	53.300,00	0,00	0,00	0,00	0,00	0,00	0,00
DESPESA PRIMÁRIA TOTAL (XXIII) = (XV + XXI + XXII)	28.282.487,00	15.891.169,21	7.349.552,35	6.112.434,05	778.096,43	134.683,14	134.591,34
RESULTADO PRIMÁRIO - Acima da Linha (XXIV) = [XIIa - (XXIIIa + XXIIIb + XXIIIc)]							1.022.867,06
META FISCAL PARA O RESULTADO PRIMÁRIO							VALOR CORRENTE
Meta fixada no Anexo de Metas Fiscais da LDO para o exercício de referência							452.158,36

PREFEITURA MUNICIPAL DE MORPARA
RELATÓRIO RESUMIDO DA EXECUÇÃO ORÇAMENTÁRIA
DEMONSTRATIVO DOS RESULTADOS PRIMÁRIO E NOMINAL
ORÇAMENTOS FISCAL E DA SEGURIDADE SOCIAL
MARÇO - ABRIL DE 2021 / MARÇO - ABRIL

RREO - Anexo 6 (LRF, art 53, inciso III)

Em reais

<u>JUROS NOMINAIS</u>	Até o Bimestre/2021
	VALOR INCORRIDO
Juros, Encargos e Variações Monetárias Ativos (XXV)	14.134,04
Juros, Encargos e Variações Monetárias Passivos (XXVI)	0,00

RESULTADO NOMINAL - Acima da Linha (XXVII) = XXIV + (XXV - XXVI)	1.037.001,10
---	--------------

<u>META FISCAL PARA O RESULTADO NOMINAL</u>	VALOR CORRENTE
Meta fixada no Anexo de Metas Fiscais da LDO para o exercício de referência	214.339,90

ABAIXO DA LINHA

<u>CÁLCULO DO RESULTADO NOMINAL</u>	<u>SALDO</u>	
	Em 31/Dez/2020	Em 2º Bimestre
DÍVIDA CONSOLIDADA (XXVIII)	3.099.278,44	2.362.780,62
DEDUÇÕES (XXIX)	1.597.118,11	2.713.024,63
Disponibilidade de Caixa	1.544.950,62	2.675.195,65
Disponibilidade de Caixa Bruta	2.548.778,12	2.900.926,72
(-) Restos a Pagar Processados (XXX)	1.003.827,50	225.731,07
Demais Haveres Financeiros	52.167,49	37.828,98
DÍVIDA CONSOLIDADA LÍQUIDA (XXXI) = (XXVIII - XXIX)	1.502.160,33	(350.244,01)


RESULTADO NOMINAL - Abaixo da Linha (XXXII) = (XXXIa - XXXIb)	1.852.404,34
--	--------------

<u>AJUSTE METODOLÓGICO</u>	Até o Bimestre 2021
VARIAÇÃO SALDO RPP = (XXXIII) = (XXXa - XXXb)	778.096,43
RECEITA DE ALIENAÇÃO DE INVESTIMENTOS PERMANENTES (IX)	0,00
PASSIVOS RECONHECIDOS NA DC (XXXIV)	0,00
VARIAÇÃO CAMBIAL (XXXV)	0,00
PAGAMENTO DE PRECATÓRIOS INTEGRANTES DA DC (XXXVI)	0,00
AJUSTES RELATIVOS AO RPPS (XXXVII)	0,00
OUTROS AJUSTES (XXXVIII)	0,00
RESULTADO NOMINAL AJUSTADO - Abaixo da Linha (XXXIX) = (XXXII - XXXIII - IX + XXXIV + XXXV - XXXVI + XXXVII + XXXVIII)	1.074.307,91

RESULTADO PRIMÁRIO - Abaixo da Linha (XL) = XXXIX - (XXV - XXVI)	1.060.173,87
---	--------------

<u>INFORMAÇÕES ADICIONAIS</u>	<u>PREVISÃO ORÇAMENTÁRIA</u>
SALDO DE EXERCÍCIOS ANTERIORES	0,00
Recursos Arrecadados em Exercícios Anteriores - RPPS	0,00
Superávit Financeiro Utilizado para Abertura e Reabertura de Créditos Adicionais	0,00
RESERVA ORÇAMENTÁRIA DO RPPS	0,00


FONTE: Sistema de Contabilidade Pública, Unidade Responsável: PREFEITURA MUNICIPAL DE MORPARA



Sirley Novaes Barreto
Prefeito
CPF:004.795.715-89



Eyvion Ribeiro Rabelo Marques
Tesoreroiro
CPF:033.595.025-66



Müller Henrique de Oliveira Alves
Contador
CRC - BA037279/O

PREFEITURA MUNICIPAL DE MORPARÁ
RELATÓRIO RESUMIDO DA EXECUÇÃO ORÇAMENTÁRIA
DEMONSTRATIVO DAS RECEITAS E DESPESAS COM MANUTENÇÃO E DESENVOLVIMENTO DO ENSINO - MDE
ORÇAMENTOS FISCAL E DA SEGURIDADE SOCIAL
JANEIRO A ABRIL 2021/ BIMESTRE MARÇO - ABRIL

RREO - Anexo 8 (LDB, art 72)

R\$ 1,00

RECEITAS RESULTANTE DE IMPOSTOS (Arts.212 e 212-A da Constituição Federal)

RECEITA RESULTANTE DE IMPOSTOS (caput do art. 212 da Constituição)	PREVISÃO ATUALIZADA (a)	RECEITAS REALIZADAS Até o Bimestre (b)
1- RECEITA DE IMPOSTOS	694.740,00	150.258,46
1.1- Receita Resultante de Imposto sobre a Propriedade Predial e Territorial Urbana - IPTU	108.020,00	26.879,74
1.2- Receita Resultante do Imposto sobre Transmissão Inter Vivos - ITBI	44.585,00	16.360,85
1.3- Receita Resultante do Imposto sobre Serviços de Qualquer Natureza - ISS	334.185,00	49.358,75
1.4- Receita Resultante do Imposto de Renda Retido na Fonte - IRRF	207.950,00	57.639,12
2- RECEITA DE TRANSFERÊNCIAS CONSTITUCIONAIS E LEGAIS	15.576.450,00	5.265.791,03
2.1- Cota-Parte - FPM	11.789.080,00	3.974.880,85
2.1.1- Parcela referente à CF, art. 159, I, alínea b	10.950.580,00	3.974.880,85
2.1.2- Parcela referente à CF, art. 159, I, alínea d e e	838.500,00	0,00
2.2- Cota-Parte - ICMS	3.620.000,00	1.251.979,74
2.3- Cota-Parte IPI-Exportação	36.720,00	10.746,15
2.4- Cota-Parte ITR	7.800,00	6.372,35
2.5- Cota-Parte IPVA	122.850,00	21.811,94
2.6- Cota-Parte IOF-Ouro	0,00	0,00
2.7- Compensações Financeiras Provenientes de Impostos e Transferências Constitucionais	0,00	0,00
3 - Total da Receita Resultante de impostos (1 + 2)	16.271.190,00	5.416.049,49
4 - Total Destinado ao Fundeb - 20 % DE ((2.1.1)+(2.2)+(2.3)+(2.4)+(2.5))	2.947.590,00	1.053.158,21
5 - VALOR MÍNIMO A SER APLICADO ALÉM DO VALOR DESTINADO AO FUNDEF - 5% DE ((2.1.1)+(2.2)+(2.3)+(2.4)+(2.5))+25% de ((1.1)+(1.3)+1.4)+(2.1.2)+(2.6)+(2.7))	1.120.207,50	300.854,17

FUNDEB

RECEITAS RECEBIDAS DO FUNDEB NO EXERCÍCIO	PREVISÃO ATUALIZADA (a)	RECEITAS REALIZADAS Até o Bimestre (b)
6- RECEITAS RECEBIDAS DO FUNDEB	7.920.541,00	2.609.986,98
6.1 - FUNDEB - Impostos e Transferências de Impostos	5.570.541,00	1.876.732,51
6.1.1- Principal	5.564.000,00	1.876.318,89
6.1.2- Rendimentos de Aplicação Financeira	6.541,00	413,62
6.2- FUNDEB - Complementação da União - VAAF	2.350.000,00	733.254,47
6.2.1- Principal	2.350.000,00	733.254,47
6.2.2- Rendimentos de Aplicação Financeira	0,00	0,00
6.3- FUNDEB - Complementação da União - VAAT	0,00	0,00
6.3.1- Principal	0,00	0,00
6.3.2- Rendimentos de Aplicação Financeira	0,00	0,00
7- RESULTADO LÍQUIDO DAS TRANSFERÊNCIAS DO FUNDEB (6.1.1 ? 4)	2.622.951,00	823.574,30
RECURSOS RECEBIDOS EM EXERCÍCIOS ANTERIORES E NÃO UTILIZADOS (SUPERÁVIT)	VALOR	
8- TOTAL DOS RECURSOS DE SUPERÁVIT		554.686,58
8.1- SUPERÁVIT DO EXERCÍCIO IMEDIATAMENTE ANTERIOR		93.361,37
8.2- SUPERÁVIT RESIDUAL DE OUTROS EXERCÍCIOS		461.305,21
9- TOTAL DOS RECURSOS DO FUNDEB DISPONÍVEIS PARA UTILIZAÇÃO (6 +8)		3.164.653,56

DESPESAS COM RECURSOS DO FUNDEB (Por Área de Atuação)	DOTAÇÃO ATUALIZADA (c)	DESPESAS EMPENHADAS Até o Bimestre (d)	DESPESAS LIQUIDADAS Até o Bimestre	DESPESAS PAGAS Até o Bimestre	INSCRITAS EM RESTOS A PAGAR NÃO PROCESSADOS ⁷ (g)
10- PROFISSIONAIS DA EDUCAÇÃO BÁSICA	5.818.000,00	3.700.000,00	1.888.253,71	1.808.042,44	0,00
10.1- Educação Infantil	1.098.000,00	400.000,00	296.039,71	295.689,71	0,00
10.1.1- Creche	0,00	0,00	0,00	0,00	0,00
10.1.2- Pré-escola	1.098.000,00	400.000,00	296.039,71	295.689,71	0,00
10.2- Ensino Fundamental	4.720.000,00	3.300.000,00	1.592.214,00	1.512.352,73	0,00
11- OUTRAS DESPESAS	2.096.000,00	1.057.000,00	363.606,32	352.438,68	0,00
11.1- Educação Infantil	737.490,00	120.000,00	58.621,40	58.621,40	0,00
11.1.1- Creche	0,00	0,00	0,00	0,00	0,00
11.1.2- Pré-escola	737.490,00	120.000,00	58.621,40	58.621,40	0,00
11.2- Ensino Fundamental	1.358.510,00	937.000,00	304.984,92	293.817,28	0,00
12 - TOTAL DAS DESPESAS COM RECURSOS DO FUNDEB (10 + 11)	7.914.000,00	4.757.000,00	2.251.860,03	2.160.481,12	0,00

INDICADORES DO FUNDEB

DESPESAS CUSTEADAS COM RECEITAS DO FUNDEB RECEBIDAS NO EXERCÍCIO	DESPESAS EMPENHADAS Até o Bimestre (d)	DESPESAS LIQUIDADAS Até o Bimestre (e)	DESPESAS PAGAS Até o Bimestre (f)	INSCRITAS EM RESTOS A PAGAR NÃO PROCESSADOS (g)	INSCRITAS EM RESTOS A PAGAR NÃO PROCESSADOS SEM DISPONIBILIDADE DE CAIXA (h)
13- Total das Despesas do FUNDEB com Profissionais da Educação Básica	3.700.000,00	1.888.253,71	1.808.042,44	1.811.746,29	0,00
14- Total das Despesas custeadas com FUNDEB - Impostos e Transferências de Impostos	4.757.000,00	2.251.860,03	2.160.481,12	2.505.139,97	0,00
15- Total das Despesas custeadas com FUNDEB - Complementação da União - VAAF	0,00	0,00	0,00	0,00	0,00
16- Total das Despesas custeadas com FUNDEB - Complementação da União - VAAT	0,00	0,00	0,00	0,00	0,00
17- Total das Despesas custeadas com FUNDEB - Complementação da União - VAAT Aplicadas na Educaç	0,00	0,00	0,00	0,00	0,00
18- Total das Despesas custeadas com FUNDEB - Complementação da União - VAAT Aplicadas em Despe	0,00	0,00	0,00	0,00	0,00

INDICADORES - Art. 212-A, inciso XI e 3º - Constituição Federal	VALOR EXIGIDO (j)	VALOR APLICADO (j)	VALOR CONSIDERADO APÓS DEDUÇÕES (k)	%APLICADO (l)
19- Mínimo de 70% do FUNDEB na Remuneração dos Profissionais da Educação Básica	1.826.990,89	1.888.253,71	3.700.000,00	72,35
20 - Percentual de 50% da Complementação da União ao FUNDEB (VAAT) na Educação Infantil	0,00	0,00	0,00	0,00
21- Mínimo de 15% da Complementação da União ao FUNDEB - VAAT em Despesas de Capital	0,00	0,00	0,00	0,00
INDICADOR - Art. 25, 3º Lei nº 14.113, de 2020 - (Máximo de 10% de Superávit)	VALOR MÁXIMO PERMITIDO (m)	VALOR NÃO APLICADO (n)	VALOR NÃO APLICADO APÓS AJUSTE (o)	%APLICADO (p)
22- Total da Receita Recebida e não Aplicada no Exercício	260.998,70	(2.147.013,02)	(2.147.013,02)	(82,26)

INDICADOR - Art.25, § 3º - Lei nº 14.113, de 2020 - (Aplicação do Superávit de Exercício Anterior)	VALOR DE SUPERÁVIT PERMITIDO NO EXERCÍCIO ANTERIOR (q)	VALOR NÃO APLICADO NO EXERCÍCIO (r)	VALOR DE SUPERÁVIT APLICADO ATÉ O PRIMEIRO (s)	VALOR APLICADO ATÉ O PRIMEIRO QUADRIMESTRE QUE INTEGRARÁ O LIMITE CONSTITUCIONAL (t)	VALOR APLICADO APÓS O PRIMEIRO QUADRIMESTRE (u)	VALOR NÃO APLICADO (v)
23- Total das Despesas custeadas com Superávit do FUNDEB	0,00	0,00	0,00	0,00	0,00	
23.1- Total das Despesas custeadas com FUNDEB - Impostos e Transferências de Impostos	0,00	0,00	0,00	0,00	0,00	
23.2- Total das Despesas custeadas com FUNDEB - Complementação da União (VAAF + VAAT)	0,00	0,00	0,00	0,00	0,00	

DESPESAS COM MANUTENÇÃO E DESENVOLVIMENTO DO ENSINO – MDE - CUSTEADAS COM RECEITA DE IMPOSTOS (EXCETO FUNDEB)

DESPESAS COM AÇÕES TÍPICAS DE MDE - RECEITAS DE IMPOSTOS EXCETO FUNDEB (Por Área de Atuação)	DOTAÇÃO ATUALIZADA (c)	DESPESAS EMPENHADAS Até o Bimestre (d)	DESPESAS LIQUIDADAS Até o Bimestre (e)	DESPESAS PAGAS Até o Bimestre (f)	INSCRITAS EM RESTOS A PAGAR NÃO PROCESSADOS (g)
24- EDUCAÇÃO INFANTIL	0,00	0,00	0,00	0,00	0,00
24.1- Creche	0,00	0,00	0,00	0,00	0,00
24.2- Prê-escola	0,00	0,00	0,00	0,00	0,00
25- ENSINO FUNDAMENTAL	1.140.719,40	564.050,52	318.872,82	182.908,81	0,00
26- TOTAL DAS DESPESAS COM AÇÕES TÍPICAS DE MDE (24 + 25)	1.140.719,40	564.050,52	318.872,82	182.908,81	0,00

APURAÇÃO DAS DESPESAS PARA FINS DE LIMITE MÍNIMO CONSTITUCIONAL

	VALOR
27- TOTAL DAS DESPESAS DE MDE CUSTEADAS COM RECURSOS DE IMPOSTOS (FUNDEB E RECEITA DE IMPOSTOS) = (L14(d ou e) + L26(d ou e) + L23.1(t))	2.570.732,85
28 (-) RESULTADO LÍQUIDO DAS TRANSFERÊNCIAS DO FUNDEB = (L7)	823.574,30
29 (-) RESTOS A PAGAR NÃO PROCESSADOS INSCRITOS NO EXERCÍCIO SEM DISPONIBILIDADE FINANCEIRA DE RECURSOS DO FUNDEB IMPOSTOS4 = (L14h)	0,00
30 (-) RESTOS A PAGAR NÃO PROCESSADOS INSCRITOS NO EXERCÍCIO SEM DISPONIBILIDADE FINANCEIRA DE RECURSOS DE IMPOSTOS	0,00
31 (-) CANCELAMENTO, NO EXERCÍCIO, DE RESTOS A PAGAR INSCRITOS COM DISPONIBILIDADE FINANCEIRA DE RECURSOS DE IMPOSTOS VINCULADOS AO ENSINO = (L34.1(ac) + L34.2(ar))	0,00
32- TOTAL DAS DESPESAS PARA FINS DE LIMITE (27 + 28 + 29 + 30 + 31)	1.747.158,55

APURAÇÃO DO LIMITE MÍNIMO CONSTITUCIONAL

	VALOR EXIGIDO (x)	VALOR APLICADO (w)	%APLICADO (y)
33- APLICAÇÃO EM MDE SOBRE A RECEITA RESULTANTE DE IMPOSTOS	1.354.012,37	1.747.158,55	21,26

RESTOS A PAGAR INSCRITOS EM EXERCÍCIOS ANTERIORES COM DISPONIBILIDADE FINANCEIRA DE RECURSOS DE IMPOSTOS E DO FUNDEB

	SALDO INICIAL (z)	RP LIQUIDADOS (aa)	RP PAGOS (ab)	RP CANCELADOS (ac)	SALDO FINAL (ad)
34 - RESTOS A PAGAR DE DESPESAS COM MDE	4.650,00	4.650,00	4.650,00	0,00	0,00
34.1 - Executadas com Recursos de Impostos e Transferências de Impostos	4.650,00	4.650,00	4.650,00	0,00	0,00
34.2 - Executadas com Recursos do FUNDEB - Impostos	0,00	0,00	0,00	0,00	0,00
34.3 - Executadas com Recursos do FUNDEB - Complementação da União (VAAT + VAAF)	0,00	0,00	0,00	0,00	0,00

OUTRAS INFORMAÇÕES PARA CONTROLE


RECEITAS ADICIONAIS PARA FINANCIAMENTO DO ENSINO	PREVISÃO (a)	RECEITAS REALIZADAS Até o Bimestre (b)
35- RECEITA DE TRANSFERÊNCIAS DO FNDE (INCLUINDO RENDIMENTOS DE APLICAÇÃO FINANCEIRA)	548.100,00	120.778,03
35.1- Salário-Educação	254.600,00	69.979,63
35.2- PDDE	10.000,00	0,00
35.3- PNAE	218.500,00	50.798,40
35.4 - PNATE	65.000,00	0,00
35.5- Outras Transferências do FNDE	0,00	0,00
36- RECEITA DE TRANSFERÊNCIAS DE CONVÊNIOS	400.000,00	0,00
37- RECEITA DE ROYALTIES DESTINADOS À EDUCAÇÃO	0,00	0,00
38- RECEITA DE OPERAÇÕES DE CRÉDITO VINCULADAS À EDUCAÇÃO	0,00	0,00
39- OUTRAS RECEITAS PARA FINANCIAMENTO DO ENSINO	100.000,00	0,00
40- TOTAL DAS RECEITAS ADICIONAIS PARA FINANCIAMENTO DO ENSINO = (35 + 36 + 37 + 38 + 39)	1.048.100,00	120.778,03


OUTRAS DESPESAS COM EDUCAÇÃO (Por Área de Atuação)	DOTAÇÃO ATUALIZADA (c)	DESPESAS EMPENHADAS Até o Bimestre (d)	DESPESAS LIQUIDADAS Até o Bimestre (e)	DESPESAS PAGAS Até o Bimestre (f)	INSCRITAS EM RESTOS A PAGAR NÃO PROCESSADOS (g)
41- EDUCAÇÃO INFANTIL	0,00	0,00	0,00	0,00	0,00
41.1- Creche	0,00	0,00	0,00	0,00	0,00
41.2- Pré-escola	0,00	0,00	0,00	0,00	0,00
42- ENSINO FUNDAMENTAL	7.887.269,40	5.055.374,79	2.234.674,03	2.002.769,27	0,00
43- ENSINO MÉDIO	0,00	0,00	0,00	0,00	0,00
44- ENSINO SUPERIOR	11.000,00	0,00	0,00	0,00	0,00
45- ENSINO PROFISSIONAL NÃO INTEGRADO AO ENSINO REGULAR	14.000,00	0,00	0,00	0,00	0,00
46- TOTAL DAS DESPESAS CUSTEADAS COM RECEITAS ADICIONAIS PARA FINANC. DO ENSINO (41 + 42 + 43 + 44 + 45)	7.912.269,40	5.055.374,79	2.234.674,03	2.002.769,27	0,00


TOTAL GERAL DAS DESPESAS COM EDUCAÇÃO	DOTAÇÃO ATUALIZADA (c)	DESPESAS EMPENHADAS Até o Bimestre (d)	DESPESAS LIQUIDADAS Até o Bimestre (e)	DESPESAS PAGAS Até o Bimestre (f)	INSCRITAS EM RESTOS A PAGAR NÃO PROCESSADOS (g)
47- TOTAL GERAL DAS DESPESAS COM EDUCAÇÃO (12 + 26 + 46)	10.068.419,40	5.575.374,79	2.589.335,14	2.357.080,38	0,00
47.1- Despesas Correntes	9.331.819,40	5.573.919,89	2.587.880,24	2.355.625,48	0,00
47.1.1- Pessoal Ativo	7.638.340,00	4.888.000,00	2.383.007,17	2.291.628,26	0,00
47.1.2- Pessoal Inativo	0,00	0,00	0,00	0,00	0,00
47.1.3- Transferências às instituições comunitárias, confessionais ou filantrópicas sem fins	1.693.479,40	685.919,89	204.873,07	63.997,22	0,00
47.1.4- Outras Despesas Correntes	0,00	0,00	0,00	0,00	0,00
47.2- Despesas de Capital	736.600,00	1.454,90	1.454,90	1.454,90	0,00
47.2.1- Transferências às instituições comunitárias, confessionais ou filantrópicas sem fins	0,00	0,00	0,00	0,00	0,00
47.2.2- Outras Despesas de Capital	736.600,00	1.454,90	1.454,90	1.454,90	0,00

CONTROLE DA DISPONIBILIDADE FINANCEIRA E CONCILIAÇÃO BANCÁRIA	FUNDEB (ae)	SALÁRIO EDUCAÇÃO (af)
48- DISPONIBILIDADE FINANCEIRA EM 31 DE DEZEMBRO DE 2021		0,00
49- (+) INGRESSO DE RECURSOS ATÉ O BIMESTRE (orçamentário)	2.609.986,98	69.979,63
50- (-) PAGAMENTOS EFETUADOS ATÉ O BIMESTRE (orçamentário e restos a pagar)	2.160.481,12	13.690,45
51- (=) DISPONIBILIDADE FINANCEIRA ATÉ O BIMESTRE	449.505,86	56.289,18
52- (+) AJUSTES POSITIVOS (RETENÇÕES E OUTROS VALORES EXTRAORÇAMENTÁRIOS)		0,00
53- (-) AJUSTES NEGATIVOS (OUTROS VALORES EXTRAORÇAMENTÁRIOS)		0,00
54- (=) SALDO FINANCEIRO CONCILIADO (Saldo Bancário)	449.505,86	56.289,18

FONTE: Sistema de Contabilidade Pública, Unidade Responsável: PREFEITURA MUNICIPAL DE MORPARÁ
1 SE RESULTADO LÍQUIDO DA TRANSFERÊNCIA (7) > 0 = ACRÉSCIMO RESULTANTE DAS TRANSFERÊNCIAS DO FUNDEB, SE RESULTADO LÍQUIDO DA TRANSFERÊNCIA (7) < 0 = DECRÉSCIMO RESULTANTE DAS TRANSFERÊNCIAS DO FUNDEB
2 Limites mínimos anuais a serem cumpridos no encerramento do exercício.
3 Art. 25, § 3º, Lei 14.113/2020: "Até 10% (dez por cento) dos recursos recebidos à conta dos Fundos, inclusive relativos à complementação da União, nos termos do § 2º do art. 16 desta Lei, poderão ser utilizados no primeiro quadrimestre do exercício imediatamente subsequente, mediante abertura de crédito adicional."
4 Os valores referentes à parcela dos Restos a Pagar inscritos sem disponibilidade financeira vinculada à educação deverão ser informados somente no RREO do último bimestre do exercício
5 Nos cinco primeiros bimestres do exercício o acompanhamento será feito com base na despesa liquidada. No último bimestre do exercício, o valor deverá corresponder ao total da despesa empenhada.
6 As linhas representam áreas de atuação e não correspondem exatamente às subfunções da Função Educação. As despesas classificadas nas demais subfunções típicas e nas subfunções atípicas deverão ser rateadas para essas áreas de atuação.
7 Valor inscrito em RPNP sem disponibilidade de caixa, que não deve ser considerado na apuração dos indicadores e limites
8 Controle da execução de restos a pagar considerados no cumprimento do limite mínimo dos exercícios anteriores..


Sirley Novaes Barreto
Prefeito
CPF:004.795.715-89


Eyvion Ribeiro Rabelo Marques
Tesoureiro
CPF:033.595.025-66


Müller Henrique de Oliveira Alves
Contador
CRC - BA037279/O

PREFEITURA MUNICIPAL DE MORPARA
RELATÓRIO RESUMIDO DA EXECUÇÃO ORÇAMENTÁRIA
DEMONSTRATIVO DAS RECEITAS E DESPESAS COM AÇÕES E SERVIÇOS PÚBLICOS DE SAÚDE
ORÇAMENTOS FISCAL E DA SEGURIDADE SOCIAL
JANEIRO A ABRIL 2021 / BIMESTRE MARÇO - ABRIL

RREQ - ANEXO 12 (LC 141/2012, art. 35)

R\$ 1,00

RECEITAS RESULTANTES DE IMPOSTOS E TRANSFERÊNCIAS CONSTITUCIONAIS LEGAIS	PREVISÃO INICIAL	PREVISÃO ATUALIZADA (a)	RECEITAS REALIZADAS	
			Até o Bimestre (b)	% (b/a) x 100
RECEITA DE IMPOSTOS(I)	694.740,00	694.740,00	150.258,46	21,63
Receita Resultante do Imposto Predial e Territorial Urbano - IPTU	108.020,00	108.020,00	26.879,74	24,88
IPTU	62.400,00	62.400,00	1.439,75	2,31
Multas, Juros de Mora, D?vida Ativa e Outros Encargos do IPTU	45.620,00	45.620,00	25.439,99	55,77
Receita Resultante do Imposto sobre Transmiss?o Inter Vivos - ITBI	44.585,00	44.585,00	16.380,85	36,74
ITBI	42.585,00	42.585,00	16.318,80	38,32
Multas, Juros de Mora, D?vida Ativa e Outros Encargos do ITBI	2.000,00	2.000,00	62,05	3,10
Receita Resultante do Imposto sobre Servi?os de Qualquer Natureza - ISS	334.185,00	334.185,00	49.358,75	14,77
ISS	322.185,00	322.185,00	49.358,75	15,32
Multas, Juros de Mora, D?vida Ativa e Outros Encargos do ISS	12.000,00	12.000,00	0,00	0,00
Receita Resultante do Imposto sobre a Renda e Proventos de Qualquer Natureza Retido na Fonte - IRRF	207.950,00	207.950,00	57.639,12	27,72
RECEITA DE TRANSFER?NCIAS CONSTITUCIONAIS E LEGAIS (II)	14.747.950,00	14.747.950,00	5.265.791,03	35,71
Cota-Parte FPM	10.950.580,00	10.950.580,00	3.974.880,85	36,30
Cota-Parte ITR	7.800,00	7.800,00	6.372,35	81,70
Cota-Parte IPVA	122.850,00	122.850,00	21.811,94	17,75
Cota-Parte ICMS	3.620.000,00	3.620.000,00	1.251.979,74	34,59
Cota-Parte IPI-Exporta?o	36.720,00	36.720,00	10.746,15	29,27
Compensa?es Financeiras Provenientes de Impostos e Transfer?ncias Constitucionais	10.000,00	10.000,00	0,00	0,00
Desonera?o ICMS - LC 87/1996	10.000,00	10.000,00	0,00	0,00
Outras	0,00	0,00	0,00	0,00
TOTAL DAS RECEITAS RESULTANTES DE IMPOSTOS E TRANSFER?NCIAS CONSTITUCIONAIS E LEGAIS	15.442.690,00	15.442.690,00	5.416.049,49	35,07

DESPESAS COM AÇÕES E SERVIÇOS PÚBLICOS DE SAÚDE (ASPS) - POR SUBFUNÇÃO E CATEGORIA	DOTAÇÃO INICIAL	DOTAÇÃO ATUALIZADA (e)	DESPESAS EMPENHADAS		DESPESAS LIQUIDADAS		DESPESAS PAGAS		Inscritas em Restos a Pagar (g)
			Até o Bimestre (d)	% (d/c) x 100	Até o Bimestre (e)	% (e/c) x 100	Até o Bimestre (f)	% (f/c) x 100	
ATEN?O BÁSICA (IV)	823.491,60	823.491,60	304.680,00	35,49	81.493,34	9,49	3.450,00	0,40	223.186,66
Despesas Correntes	758.491,60	758.491,60	304.680,00	35,49	81.493,34	9,49	3.450,00	0,40	223.186,66
Despesas de Capital	65.000,00	65.000,00	0,00	0,00	0,00	0,00	0,00	0,00	0,00
ASSIST?NCIA HOSPITALAR E AMBULATORIAL (V)	1.765.700,00	1.689.900,00	1.013.941,60	61,21	625.058,17	37,74	576.854,39	34,83	388.883,43
Despesas Correntes	1.732.200,00	1.656.400,00	1.013.941,60	61,21	625.058,17	37,74	576.854,39	34,83	388.883,43
Despesas de Capital	33.500,00	33.500,00	0,00	0,00	0,00	0,00	0,00	0,00	0,00
SUORTE PROFILÁTICO E TERAP?UTICO (VI)	67.000,00	67.000,00	11.281,05	17,09	4.936,18	7,48	4.757,91	7,21	6.344,87
Despesas Correntes	66.000,00	66.000,00	11.281,05	17,09	4.936,18	7,48	4.757,91	7,21	6.344,87
Despesas de Capital	1.000,00	1.000,00	0,00	0,00	0,00	0,00	0,00	0,00	0,00
VIGIL?NCIA SANIT?RIA (VII)	85.300,00	83.300,00	52.000,00	66,84	12.920,00	16,61	12.920,00	16,61	39.080,00
Despesas Correntes	79.800,00	77.800,00	52.000,00	66,84	12.920,00	16,61	12.920,00	16,61	39.080,00
Despesas de Capital	5.500,00	5.500,00	0,00	0,00	0,00	0,00	0,00	0,00	0,00
VIGIL?NCIA EPIDEMIOL?GICA (VIII)	300.500,00	327.500,00	243.200,00	74,83	113.304,64	34,86	111.367,14	34,27	129.895,36
Despesas Correntes	298.000,00	325.000,00	243.200,00	74,83	113.304,64	34,86	111.367,14	34,27	129.895,36
Despesas de Capital	2.500,00	2.500,00	0,00	0,00	0,00	0,00	0,00	0,00	0,00
ALIMENTA?O E NUTRI?O (IX)	6.500,00	6.500,00	0,00	0,00	0,00	0,00	0,00	0,00	0,00
Despesas Correntes	5.500,00	5.500,00	0,00	0,00	0,00	0,00	0,00	0,00	0,00
Despesas de Capital	1.000,00	1.000,00	0,00	0,00	0,00	0,00	0,00	0,00	0,00
OUTRAS SUBFUN?ES (X)	858.994,00	929.194,00	689.354,40	89,10	411.352,70	57,70	335.003,88	49,08	278.001,70
Despesas Correntes	815.294,00	885.494,00	684.185,80	77,27	406.184,10	45,87	329.835,28	37,25	278.001,70
Despesas de Capital	43.700,00	43.700,00	5.168,60	11,83	5.168,60	11,83	5.168,60	11,83	0,00
TOTAL (XI) = (IV + V + VI + VII + VIII + IX + X)	3.907.485,60	4.026.885,60	2.314.457,05	57,48	1.249.065,03	31,01	1.044.353,32	25,93	1.065.392,02

APURAÇÃO DO CUMPRIMENTO DO LIMITE MÍNIMO PARA APLICAÇÃO EM ASPS	DESPESAS EMPENHADAS	DESPESAS LIQUIDADAS	DESPESAS PAGAS
	(d)	(e)	(f)
Total das Despesas com ASPS (XI) = (XI)	2.314.457,05	1.249.065,03	1.044.353,32
(-) Restos a Pagar N?o Processados Inscritos Indevidamente no Exerc?cio sem Disponibilidade Financeira (XIII)	0,00	0,00	0,00
(-) Despesas Custeadas com Recursos Vinculados ? Parcela do Percentual M?nimo que n?o foi Aplicada em ASPS em E?	0,00	0,00	0,00
(-) Despesas Custeadas com Disponibilidade de Caixa Vinculada aos Restos a Pagar Cancelados (XV)	0,00	0,00	0,00
(=) VALOR APLICADO EM ASPS (XVI) = (XII - XIII - XIV - XV)	2.314.457,05	1.249.065,03	1.044.353,32
Despesa M?nima a ser Aplicada em ASPS (XVII)=(III) x 15%(LC 141/2012)		812.407,42	
Despesa M?nima a ser Aplicada em ASPS (XVIII)=(III) x %(Lei Org?nica Municipal)		0,00	
Diferen?a entre o Valor Aplicado e a Despesa M?nima a ser Aplicada(XVIII)=(XVI)(d ou e) - (XVII)	1.502.049,63	436.657,61	231.945,90
Limite n?o Cumprido (XIV)=(XVIII)	0,00	0,00	0,00
PERCENTUAL DA RECEITA DE IMPOSTOS E TRANSFER?NCIAS CONSTITUCIONAIS E LEGAIS APLICADO EM AS	42,73	23,06	19,28

CONTROLE DO VALOR REFERENTE AO PERCENTUAL MÍNIMO NÃO CUMPRIDO EM EXERCÍCIOS ANTERIORES PARA FINS DE APLICAÇÃO DOS RECURSOS VINCULADOS CONFORME ARTIGOS 25 E 26 DA LC141/2012	LIMITE NÃO CUMPRIDO			
	Saldo Inicial (no exercício atual) (h)	Despesas Custeadas no Exercício de Referência		Saldo Final (não aplicado) (l)=(h-(i ou j))
		Empenhadas (i)	Liquidadas (j)	
Diferença de limite não cumprido em 2021	0,00	0,00	0,00	0,00
Diferença de limite não cumprido em 2020	0,00	0,00	0,00	0,00
Diferença de limite não cumprido em Exercícios Anteriores	0,00	0,00	0,00	0,00
TOTAL DA DIFERENÇA DE LIMITE NÃO CUMPRIDO EM EXERCÍCIOS ANTERIORES (XX)	0,00	0,00	0,00	0,00

EXECUÇÃO DE RESTOS A PAGAR										
EXERCÍCIO DO EMPENHO	Valor Mínimo para (m)	Valor aplicado em ASPS no exercício (n)	Valor aplicado além do limite (o)=(m-n), se <0, então (o)=0	Total inscrito em RP no exercício (p)	RPNP Inscritos Indevidamente no Exercício sem Disponibilidade Financeira (q)=(XIII d)	Valor inscrito em RP considerado no Limite (r)=(p-(o+q)) se <0, então (r)=0	Total de RP pagos (s)	Total de RP a pagar (t)	Total de RP cancelados ou prescritos (u)	Diferença entre o valor aplicado além do limite e o total de RP cancelados (v)=((o + q)-u)
Empenhos de 2021	0,00	0,00	0,00	0,00	0,00	0,00	0,00	0,00	0,00	0,00
Empenhos de 2020	0,00	0,00	0,00	0,00	0,00	0,00	0,00	0,00	0,00	0,00
Empenhos de 2019	0,00	0,00	0,00	0,00	0,00	0,00	0,00	0,00	0,00	0,00
Empenhos de 2018	0,00	0,00	0,00	0,00	0,00	0,00	0,00	0,00	0,00	0,00
Empenhos de 2017 e anteriores	0,00	0,00	0,00	0,00	0,00	0,00	0,00	0,00	0,00	0,00
TOTAL DOS RESTOS A PAGAR CANCELADOS OU PRESCRITOS ATÉ O FINAL DO EXERCÍCIO ATUAL QUE AFETARAM O CUMPRIMENTO DO LIMITE (XXI)										0,00
TOTAL DOS RESTOS A PAGAR CANCELADOS OU PRESCRITOS ATÉ O FINAL DO EXERCÍCIO ANTERIOR QUE AFETARAM O CUMPRIMENTO DO LIMITE (XXII)										0,00
TOTAL DOS RESTOS A PAGAR CANCELADOS OU PRESCRITOS NO EXERCÍCIO ANTERIOR QUE AFETARAM O CUMPRIMENTO DO LIMITE (XXIII)=(XXI - XXII)										0,00

CONTROLE DOS RESTOS A PAGAR CANCELADOS OU PRESCRITOS PARA FINS DE APLICAÇÃO DA DISPONIBILIDADE DE CAIXA CONFORME ARTIGO 24, § 1º e 2º DA LC 141/2012	RESTOS A PAGAR CANCELADOS OU PRESCRITOS			
	Saldo Inicial (w)	Despesas custeadas no exercício de referência (j)		Saldo Final (Não Aplicado) (aa)=9w-(xouy)
		Empenhadas (x)	Liquidadas (y)	
Restos a pagar cancelados ou prescritos em 2021 a serem compensados (XXIV)	0,00	0,00	0,00	0,00
Restos a pagar cancelados ou prescritos em 2020 a serem compensados (XXV)	0,00	0,00	0,00	0,00
Restos a pagar cancelados ou prescritos em exercícios anteriores a serem compensados (XXVI)	0,00	0,00	0,00	0,00
TOTAL DE RESTOS A PAGAR CANCELADOS OU PRESCRITOS A COMPENSAR (XXVII)	0,00	0,00	0,00	0,00

RECEITAS ADICIONAIS PARA O FINANCIAMENTO DA SAÚDE NÃO COMPUTADAS NO CÁLCULO DO MÍNIMO	PREVISÃO INICIAL	PREVISÃO ATUALIZADA (a)	RECEITAS REALIZADAS	
			Até o Bimestre (b)	% (b/a) x 100
RECEITAS DE TRANSFERÊNCIAS PARA A SAÚDE (XXVIII)	3.383.485,00	3.383.485,00	771.571,66	22,80
Proveniente da União	2.881.700,00	2.881.700,00	719.193,16	24,96
Proveniente dos Estados	501.785,00	501.785,00	52.378,50	10,44
Proveniente de outros Municípios	0,00	0,00	0,00	0,00
RECEITA DE OPERAÇÕES DE CRÉDITO INTERNAS E EXTERNAS VINCULADAS A SAÚDE (XXIX)	0,00	0,00	0,00	0,00
OUTRAS RECEITAS (XXX)	4.420,00	4.420,00	2.285,79	51,71
TOTAL DE RECEITAS ADICIONAIS PARA FINANCIAMENTO DA SAÚDE (XXXI) = (XXVIII + XXIX + XXX)	3.387.905,00	3.387.905,00	773.857,45	22,84

DESPESAS COM SAÚDE NÃO COMPUTADAS NO CÁLCULO DO MÍNIMO	DOTAÇÃO INICIAL	DOTAÇÃO ATUALIZADA (c)	DESPESAS EMPENHADAS		DESPESAS LIQUIDADAS		DESPESAS PAGAS		Inscritas em Restos a Pagar não Processados (g)
			Até o Bimestre (d)	% (d/c) x 100	Até o Bimestre (e)	% (e/c) x 100	Até o Bimestre (f)	% (f/c) x 100	
			ATENÇÃO BÁSICA (XXXII)	2.522.000,00	2.465.800,00	1.464.678,29	72,09	888.895,58	
Despesas Correntes	1.943.000,00	2.031.800,00	1.464.678,29	72,09	888.895,58	43,75	727.687,20	35,81	575.782,71
Despesas de Capital	579.000,00	434.000,00	0,00	0,00	0,00	0,00	0,00	0,00	0,00
ASSISTÊNCIA HOSPITALAR E AMBULATORIAL (XXXIII)	755.885,00	807.685,00	293.514,73	47,60	137.902,40	22,36	126.917,84	20,58	155.612,33
Despesas Correntes	564.885,00	616.685,00	293.514,73	47,60	137.902,40	22,36	126.917,84	20,58	155.612,33
Despesas de Capital	191.000,00	191.000,00	0,00	0,00	0,00	0,00	0,00	0,00	0,00
SUPOORTE PROFILÁTICO E TERAPÊUTICO (XXXIV)	45.000,00	90.000,00	50.000,00	62,50	15.804,98	19,76	15.804,98	19,76	34.195,02
Despesas Correntes	35.000,00	80.000,00	50.000,00	62,50	15.804,98	19,76	15.804,98	19,76	34.195,02
Despesas de Capital	10.000,00	10.000,00	0,00	0,00	0,00	0,00	0,00	0,00	0,00
VIGILÂNCIA SANITÁRIA (XXXV)	15.000,00	18.000,00	3.000,00	23,08	1.356,60	10,44	1.356,60	10,44	1.643,40
Despesas Correntes	10.000,00	13.000,00	3.000,00	23,08	1.356,60	10,44	1.356,60	10,44	1.643,40
Despesas de Capital	5.000,00	5.000,00	0,00	0,00	0,00	0,00	0,00	0,00	0,00
VIGILÂNCIA EPIDEMIOLÓGICA (XXXVI)	130.600,00	229.100,00	154.460,50	70,66	50.344,74	23,03	12.207,05	5,58	104.115,76
Despesas Correntes	120.100,00	218.600,00	154.460,50	70,66	50.344,74	23,03	12.207,05	5,58	104.115,76
Despesas de Capital	10.500,00	10.500,00	0,00	0,00	0,00	0,00	0,00	0,00	0,00
ALIMENTAÇÃO E NUTRIÇÃO (XXXVII)	7.500,00	7.500,00	0,00	0,00	0,00	0,00	0,00	0,00	0,00
Despesas Correntes	2.500,00	2.500,00	0,00	0,00	0,00	0,00	0,00	0,00	0,00
Despesas de Capital	5.000,00	5.000,00	0,00	0,00	0,00	0,00	0,00	0,00	0,00
OUTRAS SUBFUNÇÕES (XXXVIII)	7.500,00	7.500,00	0,00	0,00	0,00	0,00	0,00	0,00	0,00
Despesas Correntes	7.500,00	7.500,00	0,00	0,00	0,00	0,00	0,00	0,00	0,00
Despesas de Capital	0,00	0,00	0,00	0,00	0,00	0,00	0,00	0,00	0,00
TOTAL (XXXIX) = (XXXII + XXXIII + XXXIV + XXXV + XXXVI + XXXVII + XXXVIII)	3.483.485,00	3.625.585,00	1.965.653,52	54,22	1.094.304,30	30,18	883.973,67	24,38	871.349,22

DESPESAS TOTAIS COM SAÚDE EXECUTADAS COM RECURSOS PRÓPRIOS E COM RECURSOS TRANSFERIDOS DE OUTROS	DOTAÇÃO INICIAL	DOTAÇÃO ATUALIZADA (c)	DESPESAS EMPENHADAS		DESPESAS LIQUIDADAS		DESPESAS PAGAS		Inscritas em Restos a Pagar não Processados (g)
			Até o Bimestre (d)	% (d/c) x 100	Até o Bimestre (e)	% (e/c) x 100	Até o Bimestre (e)	% (f/c) x 100	
ATENÇÃO BÁSICA (XL) = (IV + XXXII)	3.345.491,60	3.389.291,60	1.769.358,29	52,20	970.388,92	28,63	731.137,20	21,57	798.969,37
ASSISTÊNCIA HOSPITALAR E AMBULATORIAL (XLI) = (V + XXXIII)	2.521.585,00	2.497.585,00	1.307.456,33	52,35	762.960,57	30,54	703.772,23	28,17	544.495,76
SUORTE PROFILÁTICO E TERAPÊUTICO (XLII) = (VI + XXXIV)	112.000,00	157.000,00	61.281,05	39,03	20.741,16	13,21	20.562,89	13,09	40.539,89
VIGILÂNCIA SANITÁRIA (XLIII) = (VII + XXXV)	100.300,00	101.300,00	55.000,00	54,29	14.276,60	14,09	14.276,60	14,09	40.723,40
VIGILÂNCIA EPIDEMIOLÓGICA (XLIV) = (VIII + XXXVI)	431.100,00	556.600,00	397.660,50	71,44	163.649,38	29,40	123.574,19	22,20	234.011,12
ALIMENTAÇÃO E NUTRIÇÃO (XLV) = (XIX + XXXVII)	14.000,00	14.000,00	0,00	0,00	0,00	0,00	0,00	0,00	0,00
OUTRAS SUBFUNÇÕES (XLVI) = (X + XXXVIII)	866.494,00	936.694,00	689.354,40	73,59	411.352,70	43,91	335.003,88	35,76	278.001,70
TOTAL DAS DESPESAS COM SAÚDE (XLVII) = (XI + XXXIX)	7.390.970,60	7.652.470,60	4.280.110,57	55,93	2.343.369,33	30,62	1.928.326,99	25,19	1.936.741,24
(-) Despesas executadas com recursos provenientes das transferências de recursos	3.483.485,00	3.625.585,00	1.965.653,52	54,22	1.094.304,30	30,18	883.973,67	24,38	871.349,22
TOTAL DAS DESPESAS EXECUTADAS COM RECURSOS PRÓPRIOS (XLVIII)	3.907.485,60	4.026.885,60	2.314.457,05	57,48	1.249.065,03	31,01	1.044.353,32	25,93	1.065.392,02

FONTE: Sistema de Contabilidade Pública, Unidade Responsável PREFEITURA MUNICIPAL DE MORPARÁ

Sirley Novaes Barreto
Prefeito
CPF:004.795.715-89

Eyvion Ribeiro Rabelo Marques
Tesoureiro
CPF:033.595.025-66

Müller Henrique de Oliveira Alves
Contador
CRC - BA037279/O

PREFEITURA MUNICIPAL DE MORPARÁ
RELATÓRIO RESUMIDO DA EXECUÇÃO ORÇAMENTÁRIA
DEMONSTRATIVO DAS PARCERIAS PÚBLICO - PRIVADAS
ORÇAMENTOS FISCAL E DA SEGURIDADE SOCIAL
JANEIRO A ABRIL DE 2021 / BIMESTRE MARÇO - ABRIL

RREO - Anexo 13 (Lei nº 11.079, de 30.12.2004, arts. 22, 25 e 28)


Em reais

IMPACTOS DAS CONTRATAÇÕES DE PPP	SALDO TOTAL EM 31 DE DEZEMBRO DO EXERCÍCIO ANTERIOR	REGISTROS EFETUADOS EM 2021	
		No bimestre	Até o bimestre
TOTAL DE ATIVOS Ativos Contabilizados na SPE			
TOTAL DE PASSIVOS Obrigações decorrentes de Ativos Constituídos pela SPE Provisões de PPP Outros Passivos			
ATOS POTENCIAIS PASSIVOS Obrigações Contratuais Riscos Não Provisionados Garantias Concedidas Outros Passivos Contingentes			

DESPESAS DE PPP	EXERCÍCIO ANTERIOR	EXERCÍCIO CORRENTE	2022	2023	2024	2025	2026	2027	2028	2029	2030
Do Entree Federado, excocto estatais não dependentes (I) = (I.1 + I.2) Contratadas (I.1) A Contratar (I.2)											
Das Estatais Não-Dependentes (II) = (II.1 + II.2) Contratadas (II.1) A Contratar (II.2)											
TOTAL DAS DESPESAS DE PPP (III) = (I + II)											
RECEITA CORRENTE LÍQUIDA (RCL) (IV)											
TOTAL DAS DESPESAS CONSIDERADAS PARA O LIMITE (I)											
TOTAL DAS DESPESAS CONSIDERADAS PARA O LIMITE / RCL (%) (V)=(I / IV)											

FONTE: Sistema de Contabilidade Pública, Unidade Responsável: PREFEITURA MUNICIPAL DE MORPARÁ

Nota:



Sirley Novaes Barreto
Prefeito
CPF:004.795.715-89



Eyvion Ribeiro Rabelo Marques
Tesooureiro
CPF:033.595.025-66



Müller Henrique de Oliveira Alves
Contador
CRC - BA037279/O

PREFEITURA MUNICIPAL DE MORPARÁ
DEMONSTRATIVO SIMPLIFICADO DO RELATÓRIO RESUMIDO DA EXECUÇÃO ORÇAMENTÁRIA
ORÇAMENTOS FISCAL E DA SEGURIDADE SOCIAL
JANEIRO A ABRIL DE 2021 / BIMESTRE MARÇO - ABRIL

LRF, Art. 48 - Anexo 14

R\$ 1,00

BALANÇO ORÇAMENTÁRIO		Até o Bimestre			
RECEITAS					
Previsão Inicial				29.165.000,00	
Previsão Atualizada				29.165.000,00	
Receitas Realizadas				8.051.938,65	
Déficit Orçamentário				34.111,52	
Saldos de Exercícios Anteriores (Utilizados para Créditos Adicionais)				0,00	
DESPESAS					
Dotação Inicial				29.165.000,00	
Créditos Adicionais				0,00	
Dotação Atualizada				29.165.000,00	
Despesas Empenhadas				16.771.169,21	
Despesas Liquidadas				8.086.050,17	
Despesas Pagas				6.848.931,87	
Superávit Orçamentário				0,00	
DESPESAS POR FUNÇÃO/SUBFUNÇÃO		Até o Bimestre			
Despesas Empenhadas				16.771.169,21	
Despesas Liquidadas				8.086.050,17	
RECEITA CORRENTE LÍQUIDA - RCL		Até o Bimestre			
Receita Corrente Líquida				23.975.188,26	
Receita Corrente Líquida Ajustada para Cálculo dos Limites de Endividamento				23.975.188,26	
Receita Corrente Líquida Ajustada para Cálculo dos Limites de Despesa com Pessoal				23.975.188,26	
RECEITAS E DESPESAS DO REGIME PRÓPRIO DE PREVIDÊNCIA DOS SERVIDORES		Até o Bimestre			
Fundo em Capitalização (PLANO PREVIDENCIÁRIO)					
Receitas Previdenciárias Realizadas				0,00	
Despesas Previdenciárias Empenhadas				0,00	
Despesas Previdenciárias Liquidadas				0,00	
Resultado Previdenciário				0,00	
Fundo em Repartição (PLANO FINANCEIRO)					
Receitas Previdenciárias Realizadas				0,00	
Despesas Previdenciárias Empenhadas				0,00	
Despesas Previdenciárias Liquidadas				0,00	
Resultado Previdenciário				0,00	
RESULTADOS PRIMÁRIO E NOMINAL		Meta Fixada no AMF da LDO (a)	Resultado Apurado Até o Bimestre (b)	% em Relação à Meta (b/a)	
Resultado Primário		452.158,36	1.022.867,06	226,22	
Resultado Nominal		214.339,90	1.037.001,10	483,81	
RESTOS A PAGAR POR PODER E MINISTÉRIO PÚBLICO		Inscrição	Cancelamento Até o Bimestre	Pagamento Até o Bimestre	Saldo a Pagar
RESTOS A PAGAR PROCESSADOS					
Poder Executivo		1.003.827,50	0,00	778.096,43	225.731,07
Poder Legislativo		1.003.470,90	0,00	778.096,43	225.374,47
Poder Judiciário		356,60	0,00	0,00	356,60
Ministério Público		0,00	0,00	0,00	0,00
Defensoria Pública		0,00	0,00	0,00	0,00
RESTOS A PAGAR NÃO PROCESSADOS					
Poder Executivo		197.951,86	0,00	134.591,34	63.360,52
Poder Legislativo		195.762,86	0,00	134.591,34	61.171,52
Poder Judiciário		2.189,00	0,00	0,00	2.189,00
Ministério Público		0,00	0,00	0,00	0,00
TOTAL		1.201.779,36	0,00	912.687,77	289.091,59
DESPESAS COM MANUNTEÇÃO E DESENVOLVIMENTO DO ENSINO		Valor Apurado Até o Bimestre	Limites Constitucionais Anuais		
			% Mínima a Aplicar no Exercício	% Aplicado Até o Bimestre	
Mínimo Anual de <18% / 25%> das Receitas de Impostos em Manutenção e Desenvolvimento do Ensino		1.747.158,55	25,00	21,26	
Mínimo Anual de 70% do FUNDEB na Remuneração dos Profissionais da Educação Básica		1.888.253,71	70,00	72,35	
Percentual de 50% da Complementação da União ao FUNDEB (VAAT) na Educação Infantil		0,00	50,00	0,00	
Mínimo de 15% da Complementação da União ao FUNDEB (VAAT) em Despesas de Capital		0,00	15,00	0,00	
RECEITAS DE OPERAÇÕES DE CRÉDITO E DESPESA DE CAPITAL		Valor Apurado Até o Bimestre	Saldo Não Realizado		
Receitas de Operações de Crédito		0,00	0,00		
Despesa de Capital Líquida		2.543.479,74	1.516.825,27		
PROJEÇÃO ATUARIAL DOS REGIMES DE PREVIDÊNCIA		Exercício	10º Exercício	20º Exercício	35º Exercício
Plano Previdenciário					
Receitas Previdenciárias		0,00	0,00	0,00	0,00
Despesas Previdenciárias		0,00	0,00	0,00	0,00
Resultado Previdenciário		0,00	0,00	0,00	0,00
Plano Financeiro					
Receitas Previdenciárias		0,00	0,00	0,00	0,00
Despesas Previdenciárias		0,00	0,00	0,00	0,00
Resultado Previdenciário		0,00	0,00	0,00	0,00
RECEITA DA ALIENAÇÃO DE ATIVOS E APLICAÇÃO DOS RECURSOS		Valor Apurado Até o Bimestre	Saldo a Realizar		
Receitas da Alienação de Ativos		0,00	0,00		
Aplicação dos Recursos da Alienação de Ativos		0,00	0,00		
DESPESAS COM AÇÕES E SERVIÇOS PÚBLICOS DE SAÚDE		Valor Apurado Até o Bimestre	Limite Constitucional Anual		
			% Mínima a Aplicar no Exercício	% Aplicado Até o Bimestre	
Despesas com Ações e Serviços Públicos de Saúde executados com recursos de impostos		1.249.065,03	15,00	23,06	
DESPESAS DE CARÁTER CONTINUADO DERIVADAS DE PPP		Valor Apurado no Exercício Corrente			
Total das Despesas Consideradas para o Limite / RCL (%)		0,00			

PREFEITURA MUNICIPAL DE MORPARÁ
DEMONSTRATIVO SIMPLIFICADO DO RELATÓRIO RESUMIDO DA EXECUÇÃO ORÇAMENTÁRIA
ORÇAMENTOS FISCAL E DA SEGURIDADE SOCIAL
JANEIRO A ABRIL DE 2021 / BIMESTRE MARÇO - ABRIL

Fonte: Sistema de Contabilidade Pública, Unidade Responsável: PREFEITURA MUNICIPAL DE MORPARÁ



Sirley Novaes Barreto
Prefeito
CPF:004.795.715-89



Eyvion Ribeiro Rabelo Marques
Tesoureiro
CPF:033.595.025-66



Müller Henrique de Oliveira Alves
Contador
CRC - BA037279/O



PREFEITURA MUNICIPAL DE MORPARA

RELATÓRIO RESUMIDO DA EXECUÇÃO ORÇAMENTÁRIA
DEMONSTRATIVO DE SENTENÇAS JUDICIAIS
ORÇAMENTO FISCAL E DA SEGURIDADE SOCIAL

Órgão: (Todos)

Período: 01/03/2021 a 30/04/2021

Unidade: (Todos)

Tp Emp	CodRed	Dotação Orçamentária	Proc. Credor	CNPJ/CPF	Data Emp	Data Liq	Data Pag	Bruto(R\$)	Retido	Líquido	
		0000									
Total de Registros:		0						Total :	0,00	0,00	0,00

Sirley Novaes Barreto
Prefeito
CPF:004.795.715-89

Eyvion Ribeiro Rabelo Marques
Tesoreroiro
CPF:033.595.025-66

Müller Henrique de Oliveira Alves
Contador
CRC - BA037279/O

Relatório de Gestão Fiscal

PREFEITURA MUNICIPAL DE MORPARÁ - PODER EXECUTIVO
RELATÓRIO DE GESTÃO FISCAL
DEMONSTRATIVO DA DESPESA COM PESSOAL
ORÇAMENTOS FISCAL E DA SEGURIDADE SOCIAL
1º QUADRIMESTRE: JANEIRO - ABRIL - 2021

RS\$1,00

DESPESA COM PESSOAL	05/2020	06/2020	07/2020	08/2020	09/2020	10/2020	11/2020	12/2020	01/2021	02/2021	03/2021	04/2021	TOTAL (ÚLTIMOS 12 MESES) (a)	INSCRITAS EM RESTOS A PAGAR NÃO PROCESSADOS (b)
	DESPESA BRUTA COM PESSOAL (I)	1.082.073,93	934.313,79	977.696,07	888.612,55	948.459,68	995.848,67	995.319,61	1.700.806,27	987.708,39	1.089.494,87	1.092.653,68	1.007.260,96	12.700.248,47
Pessoal Ativo	908.153,93	821.453,79	865.766,07	784.888,05	843.884,68	949.238,67	931.599,61	1.489.296,27	987.518,39	1.019.744,87	998.506,76	952.810,96	11.612.872,05	-
Vencimentos, Vantagens e Outras Despesas Variáveis	788.098,97	700.804,24	762.946,49	753.891,66	782.822,01	891.783,37	864.514,05	1.410.996,99	859.423,46	873.939,44	843.195,21	799.108,15	10.331.524,04	-
Obrigações Patronais	180.054,96	120.649,55	102.819,58	30.996,39	61.062,67	57.465,30	67.085,56	78.299,28	128.094,93	145.805,43	155.311,55	153.702,81	1.281.348,01	-
Benefícios Previdenciários	-	-	-	-	-	-	-	-	-	-	-	-	-	-
Pessoal Inativo e Pensionistas	-	-	-	-	-	-	-	-	-	-	-	-	-	-
Aposentadorias, Reserva e Reformas	-	-	-	-	-	-	-	-	-	-	-	-	-	-
Pensões	-	-	-	-	-	-	-	-	-	-	-	-	-	-
Outros Benefícios Previdenciários	-	-	-	-	-	-	-	-	-	-	-	-	-	-
Outras despesas de pessoal decorrentes de contratos de terceirização (§ 1º do art. 18 da LRF)	113.920,00	112.860,00	111.930,00	103.724,50	104.575,00	46.600,00	63.720,00	211.510,00	190,00	69.750,00	94.146,92	54.450,00	1.087.376,42	-
DESPESAS NÃO COMPUTADAS (§ 1º do art. 19 da LRF) (II)	-	-	-	-	-	-	-	-	-	-	-	-	-	-
Indenizações por Demissão e Incentivos à Demissão Voluntária	-	-	-	-	-	-	-	-	-	-	-	-	-	-
Despesas de Exercícios Anteriores	-	-	-	-	-	-	-	-	-	-	-	-	-	-
Inativos e Pensionistas com Recursos Vinculados	-	-	-	-	-	-	-	-	-	-	-	-	-	-
Documentos de Dívida Judicial	-	-	-	-	-	-	-	-	-	-	-	-	-	-
Despesas de Exercícios Anteriores	-	-	-	-	-	-	-	-	-	-	-	-	-	-
Inativos e Pensionistas com Recursos Vinculados	-	-	-	-	-	-	-	-	-	-	-	-	-	-
DESPESA Líquida com PESSOAL (III) = (I - II)	1.082.073,93	934.313,79	977.696,07	888.612,55	948.459,68	995.848,67	995.319,61	1.700.806,27	987.708,39	1.089.494,87	1.092.653,68	1.007.260,96	12.700.248,47	-

APURAÇÃO DO CUMPRIMENTO DO LIMITE LEGAL	VALOR	% SOBRE A RCL
RECEITA CORRENTE LÍQUIDA - RCL (IV)	23.975.188,26	
(c) Transferências obrigatórias da União relativas às emendas individuais (ART. 166-A § 1º da CF) (V)	-	
(c) Transferências obrigatórias da União relativas às emendas de bancada (ART. 166, § 16 da CF) (VI)	-	
= RECEITA CORRENTE LÍQUIDA AJUSTADA PARA CÁLCULO DOS LIMITES DA DESPESA COM PESSOAL (VII) = (IV - V - VI)	23.975.188,26	
DESPESA TOTAL COM PESSOAL - DTP (VIII) = (III + II)	12.700.248,47	52,97
LIMITE MÁXIMO (VIII) (incisos I, II e III, art. 20 da LRF) - 54%	12.946.001,66	54,00
LIMITE PRESIDENCIAL (IX) = (0,95 x VIII) (parágrafo único, art. 22 da LRF)	12.299.271,58	51,30
LIMITE ALERTA (X) = (0,90 x VIII) (inciso II do § 1º do art. 59 da LRF)	11.651.941,89	48,60

FONTE: Sistemas de Contabilidade Pública, Unidade Responsável PREFEITURA MUNICIPAL DE MORPARÁ

1. Nos demonstrativos elaborados no primeiro e no segundo quadrimestre de cada exercício, os valores de restos a pagar não processados inscritos em 31 de dezembro do exercício anterior continuando a ser informados nesse campo. Esses valores não sofrem alteração pelo seu processamento, e somente no caso de cancelamento podem ser excluídos.


SIRLEY NOVAES BARRETO
Prefeito
CPF: 004.795.715-89


EVYON RIBEIRO RABELO MARQUES
Tousoeiro
CPF: 033.595.025-66


MULLER HENRIQUE DE OLIVEIRA ALVES
Contador
CRC-BA 037279/0

PREFEITURA MUNICIPAL DE MORPARA
RELATÓRIO DE GESTÃO FISCAL
DEMONSTRATIVO DA DÍVIDA CONSOLIDADA LÍQUIDA
ORÇAMENTOS FISCAL E DA SEGURIDADE SOCIAL
1º QUADRIMESTRE DE 2021 / QUADRIMESTRE JANEIRO-ABRIL

RGF - ANEXO 2 (LRF, art. 55, inciso I, alínea "b")

RS\$ 1,00

DÍVIDA CONSOLIDADA	SALDO EXERCÍCIO ANTERIOR	SALDO DO EXERCÍCIO DE 2021		
		Até o 1º Quadrimestre	Até o 2º Quadrimestre	Até o 3º Quadrimestre
DÍVIDA CONSOLIDADA - DC (I)	3.099.278,44	2.362.780,62	-	-
Dívida Mobiliária	-	-	-	-
Dívida Contratual	2.903.162,16	2.242.757,73	-	-
Empréstimos	-	-	-	-
Interna	-	-	-	-
Externa	-	-	-	-
Reestruturação da Dívida de Estados e Municípios	-	-	-	-
Financiamento	-	-	-	-
Interna	-	-	-	-
Externa	-	-	-	-
Parcelamento de Renegociação de dívidas	2.903.162,16	2.242.757,73	-	-
De Tributos	-	-	-	-
De Contribuições Previdenciárias	2.903.162,16	2.242.757,73	-	-
De Demais Contribuições Sociais	-	-	-	-
Do FGTS	-	-	-	-
Com Instituição Não Financeira	-	-	-	-
Demais Dívidas Contratuais	-	-	-	-
Precatórios Posteriores à 05/05/2000 (inclusive)	-	-	-	-
Outras dívidas	196.116,28	120.022,89	-	-
DEDUÇÕES (II)	1.597.118,11	2.713.024,63	-	-
Disponibilidade de Caixa	1.544.950,62	2.675.195,65	-	-
Disponibilidade de Caixa Bruta	2.548.778,12	2.900.926,72	-	-
(-) Restos a Pagar Processados	1.003.827,50	225.731,07	-	-
Demais Haveres Financeiros	52.167,49	37.828,98	-	-
Dív. CONSOLID. LÍQUIDA (DCL) III= (I - II)	1.502.160,33	-350.244,01	0,00	-
RECEITA CORRENTE LÍQUIDA - RCL	22.942.664,83	23.975.188,26	-	-
(-) Transferência obrigatória da União relativas às emendas individuais (art. 166-A, § 1º, da CF)	0,00	0,00	0,00	-
RECEITA CORRENTE LÍQUIDA AJUSTADA PARA CÁLCULO DOS LIMITES DE ENDIVIDAMENTO (VI) = (IV - V)	22.942.664,83	23.975.188,26	0,00	-
% da DC sobre a RCL AJUSTADA (I/VI)	13,51	9,86	#DIV/0!	-
% da DCL sobre a RCL AJUSTADA (III/VI)	6,55	-1,46	#DIV/0!	-
LIMITE DEFINIDO POR RESOLUÇÃO DO SENADO FEDERAL: 120,00%	27.531.197,80	28.770.225,91	0,00	0,00
LIMITE DE ALERTA (inciso III do § 1º do art. 59 da LRF): 108%	24.778.078,02	25.893.203,32	0,00	0,00

OUTROS VALORES NÃO INTEGRANTES DA DC	SALDO EXERCÍCIO ANTERIOR	SALDO DO EXERCÍCIO DE 2021		
		Até o 1º Quadrimestre	Até o 2º Quadrimestre	Até o 3º Quadrimestre
PRECATÓRIOS ANTERIORES À 05/05/2000	0,00	0,00	0,00	0,00
PRECATÓRIOS POSTERIORES À 05/05/2000	0,00	0,00	0,00	0,00
PASSIVO ATUARIAL	0,00	0,00	0,00	0,00
INSUFICIÊNCIA FINANCEIRA	0,00	0,00	0,00	0,00
DEPÓSITOS E CONSIGNAÇÕES SEM CONTRAPARTIDA	0,00	0,00	0,00	0,00
RP NÃO-PROCESSADOS	0,00	0,00	0,00	0,00
ANTECIPAÇÃO DE RECEITA ORÇAMENTÁRIA - ARO	0,00	0,00	0,00	0,00
DÍVIDA CONTRATUAL DE PPP	0,00	0,00	0,00	0,00
APROPRIAÇÃO DE DEPÓSITOS JUDICIAIS - LC 151/2015	0,00	0,00	0,00	0,00

FONTE: Sistema de Contabilidade Pública, Unidade Responsável: PREFEITURA MUNICIPAL DE MORPARA

Nota:

¹ Se o saldo apurado for negativo, ou seja, se o total do da Disponibilidade de Caixa Bruta somada aos Demais Haveres Financeiros for menor que Restos a Pagar Processados, não deverá ser informado nessa linha, mas sim na linha da "Insuficiência Financeira", das Obrigações não integrantes da Dívida Consolidada - DC. Assim quando o cálculo de DEDUÇÕES (II) for negativo, colocar um "-" (traço) nessa linha.

PREFEITURA MUNICIPAL DE MORPARA
RELATÓRIO DE GESTÃO FISCAL
DEMONSTRATIVO DAS GARANTIAS E CONTRAGARANTIAS DE VALORES
ORÇAMENTOS FISCAL E DA SEGURIDADE SOCIAL
1o. QUADRIMESTRE 2021 / QUADRIMESTRE JANEIRO - ABRIL

RGF - ANEXO 3 (LRF, art. 55, inciso I, alínea "c" e art. 40, § 1º)

R\$ 1,00


<u>GARANTIAS CONCEDIDAS</u>	SALDO DO EXERCÍCIO	SALDOS DO EXERCÍCIO DE 2021		
		Até o 1º Quadrimestre	Até o 2º Quadrimestre	Até o 3º Quadrimestre
AOS ESTADOS (I)	0,00	0,00	0,00	0,00
Em Operações de Crédito Externas	0,00	0,00	0,00	0,00
Em Operações de Crédito Internas	0,00	0,00	0,00	0,00
AOS MUNICÍPIOS (II)	0,00	0,00	0,00	0,00
Em Operações de Crédito Externas	0,00	0,00	0,00	0,00
Em Operações de Crédito Internas	0,00	0,00	0,00	0,00
AS ENTIDADES CONTROLADAS (III)	0,00	0,00	0,00	0,00
Em Operações de Crédito Externas	0,00	0,00	0,00	0,00
Em Operações de Crédito Internas	0,00	0,00	0,00	0,00
POR MEIO DE FUNDOS (IV)	0,00	0,00	0,00	0,00
TOTAL GARANTIAS CONCEDIDAS (V) = (I + II + III + IV)	0,00	0,00	0,00	0,00
RECEITA CORRENTE LÍQUIDA - RCL (VI)	22.942.664,83	23.975.188,26	0,00	0,00
% do TOTAL DAS GARANTIAS sobre a RCL	0,00	0,00	0,00	0,00
LIMITE DEFINIDO POR RESOLUÇÃO DO SENADO FEDERAL - 22%	5.047.386,26	5.274.541,42	0,00	0,00
LIMITE DE ALERTA (inciso III do §1º do art. 59 da LRF) - 90%	4.542.647,63	4.747.087,27	0,00	0,00


<u>CONTRAGARANTIAS RECEBIDAS</u>	SALDO DO EXERCÍCIO ANTERIOR	SALDOS DO EXERCÍCIO DE 2021		
		Até o 1º Quadrimestre	Até o 2º Quadrimestre	Até o 3º Quadrimestre
DOS ESTADOS (VII)	0,00	0,00	0,00	0,00
Em Garantia às operações de Crédito Externas	0,00	0,00	0,00	0,00
Em Garantia às operações de Crédito Internas	0,00	0,00	0,00	0,00
DOS MUNICÍPIOS (VIII)	0,00	0,00	0,00	0,00
Em Garantia às operações de Crédito Externas	0,00	0,00	0,00	0,00
Em Garantia às operações de Crédito Internas	0,00	0,00	0,00	0,00
DAS ENTIDADES CONTROLADAS (IX)	0,00	0,00	0,00	0,00
Em Garantia às operações de Crédito Externas	0,00	0,00	0,00	0,00
Em Garantia às operações de Crédito Internas	0,00	0,00	0,00	0,00
EM GARANTIAS POR MEIO DE FUNDOS (X)	0,00	0,00	0,00	0,00
TOTAL CONTRAGARANTIAS RECEBIDAS (XI) = (VII + VIII + IX + X)	0,00	0,00	0,00	0,00


MEDIDAS CORRETIVAS:

FONTE: Sistema de Contabilidade Pública, Unidade Responsável: PREFEITURA MUNICIPAL DE MORPARA

Nota: * Inclui garantias concedidas por meio de Fundos.


Sirley Novaes Barreto
Prefeito
CPF:004.795.715-89


Eyvion Ribeiro Rabelo Marques
Tesoureiro
CPF:033.595.025-66


Müller Henrique de Oliveira Alves
Contador
CRC - BA037279/O

PREFEITURA MUNICIPAL DE MORPARA -
RELATÓRIO DE GESTÃO FISCAL
DEMONSTRATIVO DAS OPERAÇÕES DE CRÉDITO
ORÇAMENTOS FISCAL E DA SEGURIDADE SOCIAL
1o. QUADRIMESTRE 2021 / QUADRIMESTRE JANEIRO - ABRIL

RGF - ANEXO 4 (LRF, art. 55, inciso I, alínea "d" e inciso III alínea "c")

R\$ 1,00


<u>OPERAÇÕES DE CRÉDITO</u>	VALOR	
	No Quadrimestre de Referência	Até o Quadrimestre de Referência (a)
Mobiliária	0,00	0,00
Interna	0,00	0,00
Externa	0,00	0,00
Contratual	0,00	0,00
Interna	0,00	0,00
Empréstimos	0,00	0,00
Aquisição Financiada de Bens e Arrendamento Mercantil Financeiro	0,00	0,00
Antecipação de Receita pela Venda a Termo de Bens e Serviços	0,00	0,00
Assunção, Reconhecimento e Confissão de Dívidas (LRF, art. 29, § 1º)	0,00	0,00
Operações de crédito previstas no art. 7º § 3º da RSF nº 43/2001 1 (I)	0,00	0,00
Externa	0,00	0,00
Empréstimos	0,00	0,00
Aquisição Financiada de Bens e Arrendamento Mercantil Financeiro	0,00	0,00
Antecipações de Receitas pela Venda a Termo de Bens e Serviços	0,00	0,00
Assunção, Reconhecimento e Confissão de Dívidas (LRF, art. 29, § 1º)	0,00	0,00
Operações de crédito previstas no art. 7º § 3º da RSF nº 43/2001 1 (II)	0,00	0,00

<u>APURAÇÃO DO CUMPRIMENTO DOS LIMITES</u>	VALOR	% SOBRE A RCL
RECEITA CORRENTE LÍQUIDA - RCL	23.975.188,26	-
OPERAÇÕES VEDADAS	0,00	0,00
TOTAL CONSIDERADO PARA FINS DA APURAÇÃO DO CUMPRIMENTO DO LIMITE (VI)= (IIla + V - Ia - IIa)	0,00	0,00
LIMITE GERAL DEFINIDO POR RESOLUÇÃO DO SENADO FEDERAL PARA AS OPERAÇÕES DE CRÉDITO INTERNAS E EXTERNAS	3.836.030,12	16,00
LIMITE DE ALERTA (inciso III do § 1º do art. 59 da LRF)	3.452.427,11	14,40
OPERAÇÕES DE CRÉDITO POR ANTECIPAÇÃO DA RECEITA ORÇAMENTÁRIA	0,00	0,00
LIMITE DEFINIDO POR RESOLUÇÃO DO SENADO FEDERAL PARA AS OPERAÇÕES DE CRÉDITO POR ANTECIPAÇÃO DA RECEITA ORÇAMENTÁRIA	1.678.263,17	7,00

<u>OUTRAS OPERAÇÕES QUE INTEGRAM A DÍVIDA CONSOLIDADA</u>	VALOR	
	No Quadrimestre de Referência	Até o Quadrimestre de Referência (a)
Parcelamentos de Dívidas	0,00	0,00
Tributos	0,00	0,00
Contribuições Previdenciárias	0,00	0,00
FGTS	0,00	0,00
Operações de reestruturação e recomposição do principal de dívidas	0,00	0,00

FONTE: Sistema de Contabilidade Pública, Unidade Responsável: PREFEITURA MUNICIPAL DE MORPARA

Notas: 1 Para fins de contratação de operações de crédito, verificadas pela STN/COPEM segundo o Manual para Instrução de Pleitos, serão consideradas no cálculo do limite as operações que pressupõem ingresso financeiro.



Sirley Novaes Barreto
Prefeito
CPF:004.795.715-89



Eyvion Ribeiro Rabelo Marques
Tesoureiro
CPF:033.595.025-66



Müller Henrique de Oliveira Alves
Contador
CRC - BA037279/O

PREFEITURA MUNICIPAL DE MORPARA -
RELATÓRIO DE GESTÃO FISCAL
DEMONSTRATIVO SIMPLIFICADO DO RELATÓRIO DE GESTÃO FISCAL
ORÇAMENTOS FISCAL E DA SEGURIDADE SOCIAL
QUADRIMESTRE JANEIRO - ABRIL / 2021

LRF, art. 48 - Anexo 6

R\$ 1,00

<u>RECEITA CORRENTE LIQUIDA</u>	VALOR ATÉ O QUADRIMESTRE	
Receita Corrente Líquida	23.975.188,26	
Receita Corrente Líquida Ajustada para Cálculo dos Limites de Endividamento	23.975.188,26	
Receita Corrente Líquida Ajustada para Cálculo dos Limites de Despesa com Pessoal	23.975.188,26	
<u>DESPESA COM PESSOAL</u>	VALOR	% SOBRE A RCL AJUSTADA
Despesa Total com Pessoal - DTP	12.700.248,47	52,97
Limite Máximo (incisos I, II e III do art.20 da LRF) - 54,00%	12.946.601,66	54,00
Limite Prudencial (0,95 x VI) (parágrafo único do art. 22 da LRF)	12.299.271,58	51,30
Limite de Alerta (inciso II do §1º do art. 59 da LRF) - <%>	11.651.941,49	48,60
<u>DÍVIDA CONSOLIDADA</u>	VALOR	% SOBRE A RCL
Dívida Consolidada Líquida	(350.244,01)	(1,46)
Limite Definido por Resolução do Senado Federal	28.770.225,91	120,00
<u>GARANTIAS DE VALORES</u>	VALOR	% SOBRE A RCL
Total das Garantias Concedidas	0,00	0,00
Limite Definido por Resolução do Senado Federal	5.274.541,42	22,00
<u>OPERAÇÕES DE CRÉDITO</u>	VALOR	% SOBRE A RCL
Operações de Crédito Externas e Internas	0,00	0,00
Limite Definido pelo Senado Federal para Operações de Crédito Externas e Internas	3.836.030,12	16,00
Operações de Crédito por Antecipação da Receita	0,00	0,00
Limite Definido pelo Senado Federal para Operações de Crédito por Antecipação da Receita	1.678.263,17	7,00
<u>RESTOS A PAGAR</u>	INSCRIÇÃO EM RESTOS A PAGAR NÃO PROCESSADOS	DISPONIBILIDADE DE CAIXA LÍQUIDA (APÓS A INSCRIÇÃO EM RESTOS A PAGAR NÃO PROCESSADOS DO EXERCÍCIO)
Valor Total		

FONTE: SISTEMA DE CONTABILIDADE PÚBLICA, UNIDADE RESPONSÁVEL: PREFEITURA MUNICIPAL DE MORPARA



Sirley Novaes Barreto
Prefeito
CPF:004.795.715-89



Eyvion Ribeiro Rabelo Marques
Tesoureiro
CPF:033.595.025-66



Müller Henrique de Oliveira Alves
Contador
CRC - BA037279/O