



# Diário Oficial do **MUNICÍPIO**

Prefeitura Municipal de Morpará

1

Quinta-feira • 23 de Setembro de 2021 • Ano • Nº 3132

Esta edição encontra-se no site oficial deste ente.

## Prefeitura Municipal de Morpará publica:

- Relatório Resumido de Execução Orçamentária - 4º Bimestre 2021.
- Relatório de Gestão Fiscal - 2º Quadrimestre 2021.



Lei exige que todo gestor publique seus atos no seu veículo oficial para que a gestão seja mais transparente. A Imprensa Oficial cumpre esse papel.

**Imprensa Oficial**  
a publicidade legal  
levada a sério

## Relatório Resumido da Execução Orçamentária

**PREFEITURA MUNICIPAL DE MORPARA**  
RELATÓRIO RESUMIDO DA EXECUÇÃO ORÇAMENTÁRIA  
**BALANÇO ORÇAMENTÁRIO**  
ORÇAMENTOS FISCAL E DA SEGURIDADE SOCIAL  
JANEIRO A AGOSTO 2021 / BIMESTRE JULHO - AGOSTO

RRRO - ANEXO 1 (LRF, Art 52, inciso I, alíneas "a" e "b" do inciso II e § 1º)


R\$ (1,00)


RECEITAS	PREVISÃO INICIAL	PREVISÃO ATUALIZADA (a)	RECEITAS REALIZADAS				SALDO (a-c)
			No Bimestre (b)	% (b/a)	Até o Bim (c)	% (c/a)	
<b>RECEITAS (EXCETO INTRA-ORÇAMENTÁRIAS)(I)</b>	29.165.000,00	29.165.000,00	5.402.677,22	18,52	17.755.920,99	60,88	11.409.079,01
<b>Receitas Correntes</b>	25.823.890,00	25.823.890,00	5.402.677,22	20,92	17.755.920,99	68,76	8.067.969,01
Impostos, Taxas e Contribuições de Melhoria	773.000,00	773.000,00	203.172,50	26,28	545.975,19	70,63	227.024,81
Impostos	694.740,00	694.740,00	201.290,55	28,97	517.188,92	74,44	177.551,08
Taxas	78.260,00	78.260,00	1.881,95	2,40	28.786,27	36,78	49.473,73
Contribuições	10.000,00	10.000,00	0,00	0,00	0,00	0,00	10.000,00
Contribuição para o Custeio do Serviço de Iluminação P	10.000,00	10.000,00	0,00	0,00	0,00	0,00	10.000,00
Receita Patrimonial	31.945,00	31.945,00	14.270,59	44,67	27.193,11	85,12	4.751,89
Valores Mobiliários	30.745,00	30.745,00	14.088,12	45,82	27.010,64	87,85	3.734,36
Demais Receitas Patrimoniais	1.200,00	1.200,00	182,47	15,21	182,47	15,21	1.017,53
Receita de Serviços	1.000,00	1.000,00	0,00	0,00	24,50	2,45	975,50
Serviços Administrativos e Comerciais Gerais	1.000,00	1.000,00	0,00	0,00	24,50	2,45	975,50
<b>Transferências Correntes</b>	24.978.445,00	24.978.445,00	5.179.417,00	20,74	16.968.207,94	67,93	8.010.237,06
Transferências da União e de suas Entidades	15.988.504,00	15.988.504,00	3.542.120,84	22,15	10.809.119,85	67,61	5.179.384,15
Transferências dos Estados e do Distrito Federal e de s	3.425.941,00	3.425.941,00	701.442,82	20,47	2.427.089,33	70,84	998.851,67
Transferências de Outras Instituições Públicas	5.564.000,00	5.564.000,00	935.853,34	16,82	3.731.998,76	67,07	1.832.001,24
Outras Receitas Correntes	29.500,00	29.500,00	5.817,13	19,72	214.520,25	727,19	(185.020,25)
Multas Administrativas, Contratuais e Judiciais	19.500,00	19.500,00	0,00	0,00	45.223,61	231,92	(25.723,61)
Indenizações, Restituições e Ressarcimentos	8.000,00	8.000,00	0,00	0,00	152.012,00	1.900,15	(144.012,00)
Demais Receitas Correntes	2.000,00	2.000,00	5.817,13	290,86	17.284,64	864,23	(15.284,64)
<b>Receitas de Capital</b>	3.341.110,00	3.341.110,00	0,00	0,00	0,00	0,00	3.341.110,00
Transferências de Capital	3.341.110,00	3.341.110,00	0,00	0,00	0,00	0,00	3.341.110,00
Transferências da União e de suas Entidades	2.733.310,00	2.733.310,00	0,00	0,00	0,00	0,00	2.733.310,00
Transferências dos Estados e do Distrito Federal e de s	607.800,00	607.800,00	0,00	0,00	0,00	0,00	607.800,00
<b>RECEITAS (INTRA-ORÇAMENTÁRIAS) (II)</b>	-	-	0,00	0,00	0,00	0,00	-
<b>SUB TOTAL DAS RECEITAS (III) (I + II)</b>	29.165.000,00	29.165.000,00	5.402.677,22	18,52	17.755.920,99	60,88	11.409.079,01
<b>OPERAÇÃO DE CRÉDITO / REFINANCIAMENTO (IV)</b>	0,00	0,00	0,00	0,00	0,00	0,00	0,00
Operação de Créditos Internas	0,00	0,00	0,00	0,00	0,00	0,00	0,00
Mobiliária	0,00	0,00	0,00	0,00	0,00	0,00	0,00
Contratual	0,00	0,00	0,00	0,00	0,00	0,00	0,00
Operação de Créditos Externas	0,00	0,00	0,00	0,00	0,00	0,00	0,00
Mobiliária	0,00	0,00	0,00	0,00	0,00	0,00	0,00
Contratual	0,00	0,00	0,00	0,00	0,00	0,00	0,00
<b>TOTAL DAS RECEITAS (V) = (III + IV)</b>	29.165.000,00	29.165.000,00	5.402.677,22	18,52	17.755.920,99	60,88	11.409.079,01
<b>DÉFICIT (VI)</b>	-	-	-	-	0,00	-	-
<b>TOTAL COM DÉFICIT (VII) = (V + VI)</b>	29.165.000,00	29.165.000,00	5.402.677,22	18,52	17.755.920,99	60,88	11.409.079,01
<b>SALDOS DE EXERCÍCIOS ANTERIORES</b>	-	-	-	-	-	-	-
Recursos Arrecadados em Exercícios Anteriores - RPPS	-	-	-	-	-	-	-
Superávit Financeiro Utilizado para Créditos Adicionais	-	-	-	-	-	-	-

**PREFEITURA MUNICIPAL DE MORPARA**  
RELATÓRIO RESUMIDO DA EXECUÇÃO ORÇAMENTÁRIA  
**BALANÇO ORÇAMENTÁRIO**  
ORÇAMENTOS FISCAL E DA SEGURIDADE SOCIAL  
JANEIRO A AGOSTO 2021 / BIMESTRE JULHO - AGOSTO

DESPESAS	DOTAÇÃO INICIAL (d)	DOTAÇÃO ATUALIZADA (e)	DESPESAS EMPENHADAS		SALDO (g) = (e-f)	DESPESAS LIQUIDADAS		SALDO (i) = (e-h)	DESPESAS PAGAS ATÉ O BIMESTRE (j)	INSCRITAS EM RESTOS A PAGAR NÃO PROCESSADOS* (k)
			No Bimestre	Até o Bimestre (f)		No Bimestre	Até Bimestre (h)			
DESPESAS (EXCETO INTRA-ORÇAMENTÁRIAS) (VIII)	29.165.000,00	29.165.000,00	2.748.058,73	21.608.656,13	7.556.343,87	3.968.393,65	16.223.237,96	12.941.762,04	15.198.190,80	0,00
DESPESAS CORRENTES	23.612.009,00	25.702.819,41	2.597.858,73	20.087.705,72	5.615.113,69	3.809.940,34	14.576.774,90	10.726.044,51	13.964.070,93	0,00
DESPESAS DE PESSOAL E ENCARGOS	14.033.594,00	14.661.030,73	1.328.192,29	11.792.169,06	2.868.861,67	2.407.481,84	9.485.977,17	5.175.053,56	9.219.848,95	0,00
JUROS E ENCARGOS DA DÍVIDA	1.500,00	1.500,00	0,00	0,00	1.500,00	0,00	0,00	1.500,00	0,00	0,00
OUTRAS DESPESAS CORRENTES	9.576.915,00	11.040.288,68	1.269.666,44	8.295.536,66	2.744.752,02	1.402.458,50	5.490.797,73	5.549.490,95	4.744.221,98	0,00
DESPESAS DE CAPITAL	5.302.491,00	3.462.180,59	150.200,00	1.520.950,41	1.941.230,18	158.453,31	1.246.463,06	2.215.717,53	1.234.119,87	0,00
INVESTIMENTOS	4.489.178,00	2.181.167,59	200,00	240.950,41	1.940.217,18	200,00	80.036,52	2.101.131,07	67.693,33	0,00
INVERSOES FINANCEIRAS	0,00	0,00	0,00	0,00	0,00	0,00	0,00	0,00	0,00	0,00
AMORTIZAÇÃO DA DÍVIDA	813.313,00	1.281.013,00	150.000,00	1.280.000,00	1.013,00	158.253,31	1.166.426,54	114.586,46	1.166.426,54	0,00
RESERVA DE CONTINGÊNCIA	250.500,00	0,00	0,00	0,00	0,00	0,00	0,00	0,00	0,00	0,00
DESPESAS (INTRA-ORÇAMENTÁRIAS) (IX)	0,00	0,00	0,00	0,00	0,00	0,00	0,00	0,00	0,00	0,00
<b>SUB TOTAL DAS DESPESAS (X) (VIII + IX)</b>	<b>29.165.000,00</b>	<b>29.165.000,00</b>	<b>2.748.058,73</b>	<b>21.608.656,13</b>	<b>7.556.343,87</b>	<b>3.968.393,65</b>	<b>16.223.237,96</b>	<b>12.941.762,04</b>	<b>15.198.190,80</b>	<b>0,00</b>
<b>AMORTIZAÇÃO DA DÍVIDA / REFINANCIAMENT</b>	0,00	0,00	0,00	0,00	0,00	0,00	0,00	0,00	0,00	0,00
Amortização da Dívida Interna	0,00	0,00	0,00	0,00	0,00	0,00	0,00	0,00	0,00	0,00
Dívida Mobiliária	0,00	0,00	0,00	0,00	0,00	0,00	0,00	0,00	0,00	0,00
Outras Dívidas	0,00	0,00	0,00	0,00	0,00	0,00	0,00	0,00	0,00	0,00
Amortização da Dívida Externa	0,00	0,00	0,00	0,00	0,00	0,00	0,00	0,00	0,00	0,00
Dívida Mobiliária	0,00	0,00	0,00	0,00	0,00	0,00	0,00	0,00	0,00	0,00
Outras Dívidas	0,00	0,00	0,00	0,00	0,00	0,00	0,00	0,00	0,00	0,00
<b>TOTAL DAS DESPESAS (XII) = (X + XI)</b>	<b>29.165.000,00</b>	<b>29.165.000,00</b>	<b>2.748.058,73</b>	<b>21.608.656,13</b>	<b>7.556.343,87</b>	<b>3.968.393,65</b>	<b>16.223.237,96</b>	<b>12.941.762,04</b>	<b>15.198.190,80</b>	<b>0,00</b>
<b>SUPERÁVIT (XIII)</b>	-	-	-	-	-	-	1.532.683,03	-	-	-
<b>TOTAL COM SUPERÁVIT (XIV) = (XII + XIII)</b>	<b>29.165.000,00</b>	<b>29.165.000,00</b>	<b>2.748.058,73</b>	<b>21.608.656,13</b>	<b>-</b>	<b>3.968.393,65</b>	<b>17.755.920,99</b>	<b>-</b>	<b>15.198.190,80</b>	<b>0,00</b>
RESERVA DO RPPS	-	-	-	-	-	-	-	-	-	-

FONTE: Sistema de Contabilidade Pública, Unidade Responsável: PREFEITURA MUNICIPAL DE MORPARA

  
Sirley Novaes Barreto  
Prefeito  
CPF:004.795.715-89

  
Eyvion Ribeiro Rabelo Marques  
Tesoureiro  
CPF:033.595.025-66

  
Müller Henrique de Oliveira Alves  
Contador  
CRC - BA037279/O

**PREFEITURA MUNICIPAL DE MORPARA**  
RELATÓRIO RESUMIDO DA EXECUÇÃO ORÇAMENTÁRIA  
**DEMONSTRATIVO DA EXECUÇÃO DAS DESPESAS POR FUNÇÃO/SUBFUNÇÃO**  
ORÇAMENTOS FISCAL E DA SEGURIDADE SOCIAL  
JANEIRO A AGOSTO 2021 / BIMESTRE JULHO - AGOSTO

RREO - Anexo 2 (LRF, Art 52, Inciso II, Alínea "c")

R\$ 1,00

FUNÇÃO / SUBFUNÇÃO	DOTAÇÃO INICIAL	DOTAÇÃO ATUALIZADA (a)	Despesas Empenhadas			SALDO (c) = (a - b)	Despesas Liquidadas			SALDO (e) = (a - d)	INSCRITAS EM RESTOS A PAGAR NÃO PROCESSADOS (f)
			No Bimestre	Até o Bimestre (b)	% (b/total b)		No Bimestre	Até Bimestre (d)	% (d/total d)		
DESPESAS (EXCETO INTRA-ORÇAMENTÁRIAS) (1)	29.165.000,00	29.165.000,00	2.748.058,73	21.608.656,13	100,00 %	7.556.343,87	3.968.393,65	16.223.237,96	100,00 %	12.941.762,04	0,00
LEGISLATIVA	1.012.400,00	1.012.400,00	7.659,60	952.186,00	4,41 %	60.214,00	155.318,13	602.812,35	3,72 %	409.587,65	0,00
AÇÃO LEGISLATIVA	1.012.400,00	1.012.400,00	7.659,60	952.186,00	4,41 %	60.214,00	155.318,13	602.812,35	3,72 %	409.587,65	0,00
ADMINISTRAÇÃO	3.810.313,00	4.646.099,76	422.745,23	4.469.146,23	20,68 %	176.953,53	604.370,16	3.142.509,19	19,37 %	1.503.590,57	0,00
ADMINISTRAÇÃO GERAL	1.878.863,00	2.520.363,00	173.090,50	2.421.896,48	11,21 %	98.466,52	312.822,66	1.768.095,84	10,90 %	752.267,16	0,00
ADMINISTRAÇÃO FINANCEIRA	1.609.350,00	2.057.136,76	249.654,73	2.009.249,75	9,30 %	47.887,01	285.497,50	1.350.213,35	8,32 %	706.923,41	0,00
CONTROLE INTERNO	51.300,00	51.300,00	0,00	38.000,00	0,18 %	13.300,00	6.050,00	24.200,00	0,15 %	27.100,00	0,00
NORMATIZAÇÃO E FISCALIZAÇÃO	5.300,00	2.300,00	0,00	0,00	0,00 %	2.300,00	0,00	0,00	0,00 %	2.300,00	0,00
COMUNICAÇÃO SOCIAL	15.000,00	15.000,00	0,00	0,00	0,00 %	15.000,00	0,00	0,00	0,00 %	15.000,00	0,00
RESERVA DE CONTINGÊNCIA	250.500,00	0,00	0,00	0,00	0,00 %	0,00	0,00	0,00	0,00 %	0,00	0,00
ASSISTÊNCIA SOCIAL	1.809.247,00	1.548.148,43	169.487,31	859.863,79	3,98 %	688.284,64	186.707,53	602.977,21	3,72 %	945.171,22	0,00
ADMINISTRAÇÃO GERAL	183.915,00	189.316,43	30.438,50	65.952,72	0,31 %	123.363,71	29.938,50	42.050,92	0,26 %	147.265,51	0,00
FORMAÇÃO DE RECURSOS HUMANOS	37.300,00	37.300,00	0,00	0,00	0,00 %	37.300,00	0,00	0,00	0,00 %	37.300,00	0,00
ASSISTÊNCIA AO IDOSO	7.400,00	7.400,00	0,00	500,00	0,00 %	6.900,00	111,75	219,05	0,00 %	7.180,95	0,00
ASSISTÊNCIA AO PORTADOR DE DEFICIÊNCIA	5.000,00	5.000,00	0,00	0,00	0,00 %	5.000,00	0,00	0,00	0,00 %	5.000,00	0,00
ASSISTÊNCIA À CRIANÇA E AO ADOLESCENTE	83.160,00	83.260,00	0,00	200,00	0,00 %	83.060,00	0,00	200,00	0,00 %	83.060,00	0,00
ASSISTÊNCIA COMUNITÁRIA	1.480.472,00	1.213.872,00	139.048,81	793.211,07	3,67 %	420.660,93	156.657,28	560.507,24	3,46 %	653.364,76	0,00
DIREITOS INDIVIDUAIS, COLETIVOS E DIFUSOS	12.000,00	12.000,00	0,00	0,00	0,00 %	12.000,00	0,00	0,00	0,00 %	12.000,00	0,00
SAÚDE	7.390.970,60	8.390.392,82	1.437.411,08	6.704.656,78	31,03 %	1.685.736,04	1.441.972,77	5.137.327,08	31,67 %	3.253.065,74	0,00
ADMINISTRAÇÃO GERAL	854.494,00	1.203.638,93	241.827,11	1.113.572,65	5,15 %	90.066,28	258.949,29	934.035,84	5,76 %	269.603,09	0,00
FORMAÇÃO DE RECURSOS HUMANOS	12.000,00	12.000,00	0,00	0,00	0,00 %	12.000,00	0,00	0,00	0,00 %	12.000,00	0,00
ATENÇÃO BÁSICA	3.345.491,60	3.658.668,89	565.628,64	2.708.743,22	12,54 %	949.925,67	551.651,55	2.049.026,99	12,63 %	1.609.641,90	0,00
ASSISTÊNCIA HOSPITALAR E AMBULATORIAL	2.521.585,00	2.662.585,00	593.052,65	2.286.361,65	10,58 %	376.223,35	481.773,60	1.724.772,10	10,63 %	937.812,90	0,00
SUPORTE PROFILÁTICO E TERAPÊUTICO	112.000,00	171.600,00	15.771,36	110.290,78	0,51 %	61.309,22	44.339,92	67.697,54	0,42 %	103.902,46	0,00
VIGILÂNCIA SANITÁRIA	100.300,00	101.300,00	0,00	56.000,00	0,26 %	45.300,00	2.661,54	24.734,61	0,15 %	76.565,39	0,00
VIGILÂNCIA EPIDEMIOLÓGICA	431.100,00	566.600,00	21.131,32	429.688,48	1,99 %	136.911,52	102.996,87	337.060,00	2,08 %	229.540,00	0,00
ALIMENTAÇÃO E NUTRIÇÃO	14.000,00	14.000,00	0,00	0,00	0,00 %	14.000,00	0,00	0,00	0,00 %	14.000,00	0,00
EDUCAÇÃO	10.239.119,40	9.676.474,08	589.938,30	6.410.080,66	29,66 %	3.266.393,42	1.267.395,67	5.084.364,22	31,34 %	4.592.109,86	0,00
ADMINISTRAÇÃO GERAL	10.000,00	10.000,00	0,00	0,00	0,00 %	10.000,00	0,00	0,00	0,00 %	10.000,00	0,00
ENSINO FUNDAMENTAL	7.913.769,40	7.688.906,86	288.938,30	5.524.080,66	25,56 %	2.164.826,20	1.064.053,32	4.358.900,23	26,87 %	3.330.006,63	0,00
ENSINO SUPERIOR	11.000,00	11.000,00	0,00	0,00	0,00 %	11.000,00	0,00	0,00	0,00 %	11.000,00	0,00
EDUCAÇÃO INFANTIL	2.131.350,00	1.793.567,22	296.000,00	881.000,00	4,08 %	912.567,22	199.465,26	721.586,90	4,45 %	1.071.980,32	0,00
EDUCAÇÃO DE JOVENS E ADULTOS	14.000,00	14.000,00	5.000,00	5.000,00	0,02 %	9.000,00	3.877,09	3.877,09	0,02 %	10.122,91	0,00
EDUCAÇÃO ESPECIAL	4.000,00	4.000,00	0,00	0,00	0,00 %	4.000,00	0,00	0,00	0,00 %	4.000,00	0,00
TRANSPORTES ESPECIAIS	155.000,00	155.000,00	0,00	0,00	0,00 %	155.000,00	0,00	0,00	0,00 %	155.000,00	0,00
CULTURA	353.000,00	109.700,00	0,00	0,00	0,00 %	109.700,00	0,00	0,00	0,00 %	109.700,00	0,00


**PREFEITURA MUNICIPAL DE MORPARÁ**  
RELATÓRIO RESUMIDO DA EXECUÇÃO ORÇAMENTÁRIA  
**DEMONSTRATIVO DA EXECUÇÃO DAS DESPESAS POR FUNÇÃO/SUBFUNÇÃO**  
ORÇAMENTOS FISCAL E DA SEGURIDADE SOCIAL  
JANEIRO A AGOSTO DE 2021 / BIMESTRE JULHO - AGOSTO


RREO - Anexo 2 (LRF, Art 52, Inciso II, Alínea "c")


R\$ 1,00

FUNÇÃO/ SUBFUNÇÃO	DOTAÇÃO INICIAL	DOTAÇÃO ATUALIZADA (a)	Despesas Empenhadas			SALDO (c) = (a - b)	Despesas Liquidadas			SALDO (e) = (a - d)	INSCRITAS EM RESTOS A PAGAR NÃO PROCESSADOS (f)
			No Bimestre	Até o Bimestre (b)	% (b/total b)		No Bimestre	Até Bimestre (d)	% (d/total d)		
PATRIMONIO HISTORICO, ARTISTICO E AROL	1.000,00	1.000,00	0,00	0,00	0,00 %	1.000,00	0,00	0,00	0,00 %	1.000,00	0,00
DIFUSÃO CULTURAL	352.000,00	108.700,00	0,00	0,00	0,00 %	108.700,00	0,00	0,00	0,00 %	108.700,00	0,00
URBANISMO	3.005.940,00	2.451.974,91	94.367,21	1.596.766,44	7,39 %	855.208,47	254.455,25	1.208.454,41	7,45 %	1.243.520,50	0,00
INFRAESTRUTURA URBANA	2.806.040,00	2.238.074,91	94.367,21	1.476.766,44	6,83 %	761.308,47	237.610,25	1.149.496,91	7,09 %	1.088.578,00	0,00
SERVIÇOS URBANOS	199.500,00	213.500,00	0,00	120.000,00	0,56 %	93.500,00	16.845,00	58.957,50	0,36 %	154.542,50	0,00
TRANSPORTES COLETIVOS URBANOS	400,00	400,00	0,00	0,00	0,00 %	400,00	0,00	0,00	0,00 %	400,00	0,00
HABITAÇÃO	17.000,00	17.000,00	0,00	0,00	0,00 %	17.000,00	0,00	0,00	0,00 %	17.000,00	0,00
HABITAÇÃO URBANA	17.000,00	17.000,00	0,00	0,00	0,00 %	17.000,00	0,00	0,00	0,00 %	17.000,00	0,00
SANEAMENTO	12.000,00	12.000,00	0,00	0,00	0,00 %	12.000,00	0,00	0,00	0,00 %	12.000,00	0,00
SANEAMENTO BÁSICO URBANO	12.000,00	12.000,00	0,00	0,00	0,00 %	12.000,00	0,00	0,00	0,00 %	12.000,00	0,00
GESTÃO AMBIENTAL	33.000,00	31.400,00	0,00	0,00	0,00 %	31.400,00	0,00	0,00	0,00 %	31.400,00	0,00
PRESERVAÇÃO E CONSERVAÇÃO AMBIENTA	33.000,00	31.400,00	0,00	0,00	0,00 %	31.400,00	0,00	0,00	0,00 %	31.400,00	0,00
AGRICULTURA	685.710,00	778.110,00	26.450,00	534.356,23	2,47 %	243.753,77	58.174,14	405.650,11	2,50 %	372.459,89	0,00
ABASTECIMENTO	316.570,00	367.170,00	21.900,00	300.685,30	1,39 %	66.484,70	21.900,00	253.525,79	1,56 %	113.644,21	0,00
EXTENÇÃO RURAL	343.140,00	384.940,00	4.550,00	233.670,93	1,08 %	151.269,07	36.274,14	152.124,32	0,94 %	232.815,68	0,00
Promoção da Produção Agropecuária	26.000,00	26.000,00	0,00	0,00	0,00 %	26.000,00	0,00	0,00	0,00 %	26.000,00	0,00
ENERGIA	35.000,00	35.000,00	0,00	600,00	0,00 %	34.400,00	0,00	600,00	0,00 %	34.400,00	0,00
ENERGIA ELÉTRICA	35.000,00	35.000,00	0,00	600,00	0,00 %	34.400,00	0,00	600,00	0,00 %	34.400,00	0,00
TRANSPORTE	106.000,00	161.000,00	0,00	81.000,00	0,37 %	80.000,00	0,00	38.543,39	0,24 %	122.456,61	0,00
TRANSPORTE RODOVIÁRIO	106.000,00	161.000,00	0,00	81.000,00	0,37 %	80.000,00	0,00	38.543,39	0,24 %	122.456,61	0,00
DESPORTO E LAZER	655.300,00	295.300,00	0,00	0,00	0,00 %	295.300,00	0,00	0,00	0,00 %	295.300,00	0,00
DESPORTO COMUNITÁRIO	630.800,00	270.800,00	0,00	0,00	0,00 %	270.800,00	0,00	0,00	0,00 %	270.800,00	0,00
LAZER	24.500,00	24.500,00	0,00	0,00	0,00 %	24.500,00	0,00	0,00	0,00 %	24.500,00	0,00
DESPESAS INTRA-ORÇAMENTÁRIAS (II)	0,00	0,00	0,00	0,00	0,00 %	0,00	0,00	0,00	0,00 %	0,00	0,00
<b>TOTAL (III) = (I + II)</b>	<b>29.165.000,00</b>	<b>29.165.000,00</b>	<b>2.748.058,73</b>	<b>21.608.656,13</b>	<b>100,00 %</b>	<b>7.556.343,87</b>	<b>3.968.393,65</b>	<b>16.223.237,96</b>	<b>100,00 %</b>	<b>12.941.762,04</b>	<b>0,00</b>

FONTE: Sistema de Contabilidade Pública, Unidade Responsável: PREFEITURA MUNICIPAL DE MORPARÁ

  
Sirley Novaes Barreto  
Prefeito  
CPF:004.795.715-89

  
Elyvion Ribeiro Rabelo Marques  
Tesoureiro  
CPF:033.595.025-66

  
Müller Henrique de Oliveira Alves  
Contador  
CRC - BA037279/O

**PREFEITURA MUNICIPAL DE MORPARÁ**  
RELATÓRIO RESUMIDO DA EXECUÇÃO ORÇAMENTÁRIA  
**DEMONSTRATIVO DA RECEITA CORRENTE LÍQUIDA**  
ORÇAMENTOS FISCAL E DA SEGURIDADE SOCIAL


RREO - Anexo 3 (LRF, Art 53, inciso I)


Agosto / 2021


R\$ 1,00

ESPECIFICAÇÃO	EVOLUÇÃO DA RECEITA REALIZADA NOS ÚLTIMOS 12 MESES												TOTAL (ÚLTIMOS 12 MESES)	PREVISÃO ATUALIZADA 2021
	9/2020	10/2020	11/2020	12/2020	1/2021	2/2021	3/2021	4/2021	5/2021	6/2021	7/2021	8/2021		
<b>RECEITAS CORRENTES (I)</b>	2.005.259,46	1.956.705,40	2.153.547,00	2.967.193,60	2.174.548,47	2.628.659,23	2.207.875,96	2.091.863,60	2.543.107,73	2.299.512,97	2.557.981,00	3.362.449,42	28.948.703,84	28.773.480,00
Receita Tributária	47.535,83	34.526,87	32.591,38	55.730,09	19.949,97	59.246,38	51.388,13	45.151,84	41.407,50	125.858,87	96.498,10	106.674,40	716.359,36	773.000,00
IPTU	8.696,76	7.260,66	0,00	6.756,26	4.355,35	7.159,15	8.114,46	7.250,78	7.470,07	20.328,23	30.064,37	20.953,50	128.409,59	108.020,00
ISS	13.835,77	10.592,60	11.189,39	16.942,67	10.830,76	13.845,21	12.267,95	12.414,83	11.725,35	89.813,94	41.858,59	67.854,69	313.171,75	334.185,00
ITBI	2.900,00	400,38	0,00	1.180,00	2.602,05	1.900,00	6.110,80	5.768,00	4.131,74	1.118,03	8.594,81	1.089,46	35.795,27	44.585,00
IRRF	20.445,95	15.444,21	13.379,70	28.520,26	140,20	29.778,58	14.649,62	13.070,72	16.653,88	14.398,67	15.980,33	14.894,80	197.356,92	207.950,00
Outras Receitas Tributárias	1.657,35	829,02	8.022,29	2.330,90	2.021,61	6.563,44	10.245,30	6.647,51	1.426,46	0,00	0,00	1.881,95	41.625,83	78.260,00
Receita de Contribuições	0,00	0,00	0,00	0,00	0,00	0,00	0,00	0,00	0,00	0,00	0,00	0,00	0,00	10.000,00
Receita Patrimonial	151,98	290,04	499,48	360,27	321,60	310,21	1.238,30	2.079,66	3.942,83	5.029,92	6.111,02	8.159,57	28.494,88	31.945,00
Receita Agropecuária	0,00	0,00	0,00	0,00	0,00	0,00	0,00	0,00	0,00	0,00	0,00	0,00	0,00	0,00
Receita Industrial	0,00	0,00	0,00	0,00	0,00	0,00	0,00	0,00	0,00	0,00	0,00	0,00	0,00	0,00
Receita de Serviços	0,00	0,00	0,00	0,00	0,00	24,50	0,00	0,00	0,00	0,00	0,00	0,00	24,50	1.000,00
Transferências Correntes	1.957.571,65	1.921.342,47	2.119.858,07	2.910.475,45	2.153.346,80	2.562.315,14	2.109.169,07	2.038.867,09	2.350.788,50	2.166.628,53	2.449.554,75	3.247.615,45	27.987.532,97	27.928.035,00
Cota-Parte do FPM	498.061,80	670.190,12	888.286,27	931.007,36	967.645,47	1.268.337,87	850.140,22	888.757,29	1.068.163,76	923.795,81	1.262.257,36	1.009.215,04	11.225.858,37	11.789.080,00
Cota-Parte do ICMS	325.974,70	309.227,51	322.428,86	494.812,69	259.739,92	331.426,62	381.067,18	279.746,02	337.970,15	357.050,03	335.907,97	422.641,50	4.157.993,15	3.620.000,00
Cota-Parte do IPVA	4.867,23	4.610,16	1.711,75	1.500,44	3.770,94	5.798,08	5.411,23	6.831,69	4.410,52	10.058,43	7.407,98	7.849,91	64.228,36	122.850,00
Cota-Parte do ITR	1.044,43	2.756,70	170,69	96,87	528,90	2.539,53	2.216,64	1.087,28	1.721,79	3.408,46	104,53	64,20	15.740,02	7.800,00
Transferências da LC 87/1996	0,00	0,00	0,00	0,00	0,00	0,00	0,00	0,00	0,00	0,00	0,00	0,00	10.000,00	10.000,00
Transferências da LC 61/1989	2.532,17	5.058,08	3.176,68	3.341,05	3.987,59	2.335,69	2.773,46	3.718,00	2.688,61	2.466,32	4.151,86	2.395,43	38.624,54	55.220,00
Transferências do FUNDEB	502.868,45	520.839,85	572.244,87	712.743,98	693.240,94	694.646,21	597.370,75	624.315,46	562.801,96	608.528,77	567.046,10	606.210,65	7.262.860,99	7.914.000,00
Outras Transferências Correntes	622.221,87	408.660,05	331.838,95	766.973,06	224.433,24	257.231,14	270.189,59	234.411,35	373.031,71	261.320,71	272.677,15	1.199.238,72	5.222.292,14	4.409.085,00
Outras Receitas Correntes	0,00	546,02	598,07	627,79	930,10	6.763,00	46.080,46	5.765,01	146.968,90	2.195,65	5.817,13	0,00	2.262.123,13	29.500,00
DEDUÇÕES (II)	-165.989,55	-197.356,82	-242.519,42	-285.483,39	-246.336,97	-321.620,33	-247.766,96	-235.284,35	-282.453,16	-258.862,42	-229.799,17	-287.954,03	-3.001.426,57	-2.949.590,00
Contrib. do Servidor para o Plano de Previdência	0,00	0,00	0,00	0,00	0,00	0,00	0,00	0,00	0,00	0,00	0,00	0,00	0,00	0,00
Compensação Financ. entre Regimes Previdência	0,00	0,00	0,00	0,00	0,00	0,00	0,00	0,00	0,00	0,00	0,00	0,00	0,00	0,00
Dedução de Receita para Formação do FUNDEB	-165.989,55	-197.356,82	-242.519,42	-285.483,39	-246.336,97	-321.620,33	-247.766,96	-235.284,35	-282.453,16	-258.862,42	-229.799,17	-287.954,03	-3.001.426,57	-2.949.590,00
<b>RECEITA CORRENTE LÍQUIDA (III) = (I - II)</b>	1.839.269,91	1.759.348,58	1.911.027,58	2.681.710,21	1.928.211,50	2.307.038,90	1.960.109,00	1.856.579,25	2.260.654,57	2.040.650,55	2.328.181,83	3.074.495,39	25.947.277,27	25.823.890,00
(-) Transferências obrigatórias da União relativas às emendas individuais (art. 166-A, § 1º, da CF) (IV)	0,00	0,00	0,00	0,00	0,00	0,00	0,00	0,00	0,00	0,00	0,00	0,00	0,00	0,00
<b>RECEITA CORRENTE LÍQUIDA AJUSTADA PARA CÁLCULO DOS LIMITES DE ENDIVIDAMENTO (V) = (III - IV)</b>	1.839.269,91	1.759.348,58	1.911.027,58	2.681.710,21	1.928.211,50	2.307.038,90	1.960.109,00	1.856.579,25	2.260.654,57	2.040.650,55	2.328.181,83	3.074.495,39	25.947.277,27	25.823.890,00
(-) Transferências obrigatórias da União relativas às emendas bancadas (art. 166, § 16, da CF) (VI)	0,00	0,00	0,00	0,00	0,00	0,00	0,00	0,00	0,00	0,00	0,00	0,00	0,00	0,00
<b>RECEITA CORRENTE LÍQUIDA AJUSTADA PARA CÁLCULO DOS LIMITES DA DESPESA COM PESSOAL (VII) = (V - VI)</b>	1.839.269,91	1.759.348,58	1.911.027,58	2.681.710,21	1.928.211,50	2.307.038,90	1.960.109,00	1.856.579,25	2.260.654,57	2.040.650,55	2.328.181,83	3.074.495,39	25.947.277,27	25.823.890,00

FONTE: Sistema de Contabilidade Pública, Unidade Responsável: PREFEITURA MUNICIPAL DE MORPARÁ

  
Sirley Novaes Barreto  
Prefeito  
CPF:004.795.715-89

  
Eyvion Ribeiro Rabelo Marques  
Tesoureiro  
CPF:033.595.025-66

  
Müller Henrique de Oliveira Alves  
Contador  
CRC - BA037279/0

**PREFEITURA MUNICIPAL DE MORPARA**  
**RELATÓRIO RESUMIDO DA EXECUÇÃO ORÇAMENTÁRIA**  
**DEMONSTRATIVO DAS RECEITAS E DESPESAS PREVIDENCIÁRIAS E DAS RECEITAS E DESPESAS ASSOCIADAS ÀS PENSÕES E INATIVOS MILITARES**  
**ORÇAMENTO DA SEGURIDADE SOCIAL**  
**JANEIRO A AGOSTO 2021 / BIMESTRE JULHO - AGOSTO**

RREO - ANEXO 4 (LRF, Art 53, inciso II)

Em reais

**REGIME PRÓPRIO DE PREVIDÊNCIA DOS SERVIDORES - RPPS**

**FUNDO EM CAPITALIZAÇÃO (PLANO PREVIDENCIÁRIO)**

RECEITAS PREVIDENCIÁRIAS - RPPS (FUNDO EM CAPITALIZAÇÃO)	PREVISÃO ATUALIZADA (a)	RECEITAS REALIZADAS Até o Bimestre (b)
RECEITAS CORRENTES (I)	0,00	0,00
Receita de Contribuições dos Segurados	0,00	0,00
Ativo	0,00	0,00
Inativo	0,00	0,00
Pensionista	0,00	0,00
Receita de Contribuições Patronais	0,00	0,00
Ativo	0,00	0,00
Inativo	0,00	0,00
Pensionista	0,00	0,00
Receita Patrimonial	0,00	0,00
Receitas Imobiliárias	0,00	0,00
Receitas de Valores Mobiliários	0,00	0,00
Outras Receitas Patrimoniais	0,00	0,00
Receita de Serviços	0,00	0,00
Outras Receitas Correntes	0,00	0,00
Compensação Previdenciária entre os Regimes	0,00	0,00
Aportes Periódicos para Amortização de Déficit Atuarial do RPPS (II)	0,00	0,00
Demais Receitas Correntes	0,00	0,00
RECEITAS DE CAPITAL (III)	0,00	0,00
Alienação de Bens, Direitos e Ativos	0,00	0,00
Amortização de Empréstimos	0,00	0,00
Outras Receitas de Capital	0,00	0,00
<b>TOTAL DAS RECEITAS DO FUNDO EM CAPITALIZAÇÃO - (IV) = (I + III - II)</b>	<b>0,00</b>	<b>0,00</b>

DESPESAS PREVIDENCIÁRIAS - RPPS (FUNDO EM CAPITALIZAÇÃO)	DOTAÇÃO ATUALIZADA (c)	DESPESAS EMPENHADAS Até o Bimestre (d)	DESPESAS LIQUIDADAS Até o Bimestre (e)	DESPESAS PAGAS Até o Bimestre (f)	INSCRITAS EM RESTOS A PAGAR NÃO PROCESSADOS No Exercício (g)
Benefícios	0,00	0,00	0,00	0,00	0,00
Aposentadorias	0,00	0,00	0,00	0,00	0,00
Pensões por Morte	0,00	0,00	0,00	0,00	0,00
Outras Despesas Previdenciárias	0,00	0,00	0,00	0,00	0,00
Compensação Previdenciária entre os Regimes	0,00	0,00	0,00	0,00	0,00
Demais Despesas Previdenciárias	0,00	0,00	0,00	0,00	0,00
<b>TOTAL DAS DESPESAS DO FUNDO EM CAPITALIZAÇÃO (V)</b>	<b>0,00</b>	<b>0,00</b>	<b>0,00</b>	<b>0,00</b>	<b>0,00</b>

RESULTADO PREVIDENCIÁRIO - FUNDO EM CAPITALIZAÇÃO (VI) = (IV - V)      0,00      0,00      0,00      0,00      -

**RECURSOS RPPS ARRECADADOS EM EXERCÍCIOS ANTERIORES**      **PREVISÃO ORÇAMENTÁRIA**  
VALOR      0,00

**RESERVA ORÇAMENTÁRIA DO RPPS**      **PREVISÃO ORÇAMENTÁRIA**  
VALOR      0,00

**APORTES DE RECURSOS PARA O FUNDO EM CAPITALIZAÇÃO DO RPPS**      **APORTES REALIZADOS**  
Plano de Amortização - Contribuição Patronal Suplementar      0,00  
Plano de Amortização - Aporte Periódico de Valores Predefinidos      0,00  
Outros Aportes para o RPPS      0,00  
Recursos para Cobertura de Déficit Financeiro      0,00

**BENS E DIREITOS DOS RPPS (FUNDO EM CAPITALIZAÇÃO)**      **SALDO ATUAL**  
Caixa e Equivalentes de Caixa      0,00  
Investimentos e Aplicações      0,00  
Outros Bens e Direitos      0,00

**FUNDO EM REPARTIÇÃO (PLANO FINANCEIRO)**

RECEITAS PREVIDENCIÁRIAS - RPPS (FUNDO EM REPARTIÇÃO)	PREVISÃO ATUALIZADA (a)	RECEITAS REALIZADAS Até o Bimestre (b)
RECEITAS CORRENTES (VII)	0,00	0,00
Receita de Contribuições dos Segurados	0,00	0,00
Ativo	0,00	0,00
Inativo	0,00	0,00
Pensionista	0,00	0,00
Receita de Contribuições Patronais	0,00	0,00
Ativo	0,00	0,00
Inativo	0,00	0,00
Pensionista	0,00	0,00
Receita Patrimonial	0,00	0,00
Receitas Imobiliárias	0,00	0,00
Receitas de Valores Mobiliários	0,00	0,00
Outras Receitas Patrimoniais	0,00	0,00
Receita de Serviços	0,00	0,00
Outras Receitas Correntes	0,00	0,00
Compensação Previdenciária entre os Regimes	0,00	0,00
Demais Receitas Correntes	0,00	0,00
RECEITAS DE CAPITAL (VIII)	0,00	0,00
Alienação de Bens, Direitos e Ativos	0,00	0,00
Amortização de Empréstimos	0,00	0,00
Outras Receitas de Capital	0,00	0,00
<b>TOTAL DAS RECEITAS DO FUNDO EM REPARTIÇÃO (IX) = (VII + VIII)</b>	<b>0,00</b>	<b>0,00</b>

DESPESAS PREVIDENCIÁRIAS - RPPS (FUNDO EM REPARTIÇÃO)	DOTAÇÃO ATUALIZADA (c)	DESPESAS EMPENHADAS Até o Bimestre (d)	DESPESAS LIQUIDADAS Até o Bimestre (e)	DESPESAS PAGAS Até o Bimestre (f)	INSCRITAS EM RESTOS A PAGAR NÃO PROCESSADOS No Exercício (g)
Benefícios	0,00	0,00	0,00	0,00	0,00
Aposentadorias	0,00	0,00	0,00	0,00	0,00
Pensões por Morte	0,00	0,00	0,00	0,00	0,00
Outras Despesas Previdenciárias	0,00	0,00	0,00	0,00	0,00
Compensação Previdenciária entre Regimes	0,00	0,00	0,00	0,00	0,00
Demais Despesas Previdenciárias	0,00	0,00	0,00	0,00	0,00
<b>TOTAL DAS DESPESAS DO FUNDO EM REPARTIÇÃO (X)</b>	<b>0,00</b>	<b>0,00</b>	<b>0,00</b>	<b>0,00</b>	<b>0,00</b>

<b>RESULTADO PREVIDENCIÁRIO - FUNDO EM REPARTIÇÃO (XI) = (IX - X)</b>	<b>0,00</b>	<b>0,00</b>	<b>0,00</b>	<b>0,00</b>	<b>-</b>
---	-------------	-------------	-------------	-------------	----------

APORTES DE RECURSOS PARA O FUNDO EM REPARTIÇÃO DO RPPS	APORTES REALIZADOS
Recursos para Cobertura de Insuficiências Financeiras	0,00
Recursos para Formação de Reserva	0,00

**ADMINISTRAÇÃO DO REGIME PRÓPRIO DE PREVIDÊNCIA DOS SERVIDORES - RPPS**

RECEITAS DA ADMINISTRAÇÃO - RPPS	PREVISÃO ATUALIZADA (a)	RECEITAS REALIZADAS Até o Bimestre (b)
Receitas Correntes	0,00	0,00
<b>TOTAL DAS RECEITAS DA ADMINISTRAÇÃO RPPS (XII)</b>	<b>0,00</b>	<b>0,00</b>

DESPESAS DA ADMINISTRAÇÃO - RPPS	DOTAÇÃO ATUALIZADA (c)	DESPESAS EMPENHADAS Até o Bimestre (d)	DESPESAS LIQUIDADAS Até o Bimestre (e)	DESPESAS PAGAS Até o Bimestre (f)	INSCRITAS EM RESTOS A PAGAR NÃO PROCESSADOS No Exercício (g)
Despesas Correntes (XIII)	0,00	0,00	0,00	0,00	0,00
Pessoal e Encargos Sociais	0,00	0,00	0,00	0,00	0,00
Demais Despesas Correntes	0,00	0,00	0,00	0,00	0,00
Despesas de Capital (XIV)	0,00	0,00	0,00	0,00	0,00
<b>TOTAL DAS DESPESAS DA ADMINISTRAÇÃO RPPS (XV)=(XIII + XIV)</b>	<b>0,00</b>	<b>0,00</b>	<b>0,00</b>	<b>0,00</b>	<b>0,00</b>

<b>RESULTADO DA ADMINISTRAÇÃO RPPS (XVI)=(XII - XV)</b>	<b>0,00</b>	<b>0,00</b>	<b>0,00</b>	<b>0,00</b>	<b>-</b>
---	-------------	-------------	-------------	-------------	----------

**BENEFÍCIOS PREVIDENCIÁRIOS MANTIDOS PELO TESOURO**

RECEITAS PREVIDENCIÁRIAS (BENEFÍCIOS MANTIDOS PELO TESOURO)	PREVISÃO ATUALIZADA (a)	RECEITAS REALIZADAS Até o Bimestre (b)
Contribuições dos Servidores	0,00	0,00
Demais Receitas Previdenciárias	0,00	0,00
<b>TOTAL DAS RECEITAS (BENEFÍCIOS MANTIDOS PELO TESOURO) (XVII)</b>	<b>0,00</b>	<b>0,00</b>



DESPESAS PREVIDENCIÁRIAS (BENEFÍCIOS MANTIDOS PELO TESOIRO)	DOTAÇÃO ATUALIZADA (c)	DESPESAS EMPENHADAS Até o Bimestre (d)	DESPESAS LIQUIDADAS Até o Bimestre (e)	DESPESAS PAGAS Até o Bimestre (f)	INSCRITAS EM RESTOS A PAGAR NÃO PROCESSADOS No Exercício (g)
Aposentadorias	0,00	0,00	0,00	0,00	0,00
Pensões	0,00	0,00	0,00	0,00	0,00
Outras Despesas Previdenciárias	0,00	0,00	0,00	0,00	0,00
<b>TOTAL DAS DESPESAS (BENEFÍCIOS MANTIDOS PELO TESOIRO) (XVIII)</b>	<b>0,00</b>	<b>0,00</b>	<b>0,00</b>	<b>0,00</b>	<b>0,00</b>
<b>RESULTADO DOS BENEFÍCIOS MANTIDOS PELO TESOIRO (XIX) = (XVII - XVIII)</b>	<b>0,00</b>	<b>0,00</b>	<b>0,00</b>	<b>0,00</b>	<b>-</b>

Sirley Novaes Barreto  
Prefeito  
CPF:004.795.715-89

Eyvion Ribeiro Rabelo Marques  
Tesoureiro  
CPF:033.595.025-66

Müller Henrique de Oliveira Alves  
Contador  
CRC - BA037279/O

**PREFEITURA MUNICIPAL DE MORPARA**  
**RELATÓRIO RESUMIDO DA EXECUÇÃO ORÇAMENTÁRIA**  
**DEMONSTRATIVO DOS RESULTADOS PRIMÁRIO E NOMINAL**  
**ORÇAMENTOS FISCAL E DA SEGURIDADE SOCIAL**  
**JULHO - AGOSTO DE 2021 / JULHO - AGOSTO**

RREO - Anexo 6 (LRF, art 53, inciso III)

Em reais

RECEITAS PRIMÁRIAS	ACIMA DA LINHA	
	PREVISÃO ATUALIZADA	Até o Bimestre/2021
		RECEITAS REALIZADAS (a)
RECEITAS CORRENTES (I)	25.823.890,00	17.755.920,99
Impostos, Taxas e Contribuições de Melhoria	773.000,00	545.975,19
IPTU	108.020,00	105.695,91
ISS	334.185,00	260.611,32
ITBI	44.585,00	31.314,89
IRRF	207.950,00	119.566,80
Outros Impostos, Taxas e Contribuições de Melhoria	78.260,00	28.786,27
Contribuições	10.000,00	0,00
Receita Patrimonial	31.945,00	27.193,11
Aplicações Financeiras (II)	30.745,00	27.010,64
Outras Receitas Patrimoniais	1.200,00	182,47
Transferências Correntes	24.978.445,00	16.968.207,94
Cota-Parte do FPM	9.598.964,00	6.681.986,72
Cota-Parte do ICMS	2.896.000,00	2.164.439,63
Cota-Parte do IPVA	98.280,00	41.231,45
Cota-Parte do ITR	6.240,00	9.337,13
Transferências da LC 87/1996	8.000,00	0,00
Transferências da LC 61/1989	29.376,00	21.145,10
Transferências do FUNDEB	7.914.000,00	4.954.162,84
Outras Transferências Correntes	4.427.585,00	3.095.905,07
Demais Receitas Correntes	30.500,00	214.544,75
Outras Receitas Financeiras (III)	0,00	0,00
Receitas Correntes Restantes	30.500,00	214.544,75
RECEITAS PRIMÁRIAS CORRENTES (IV) = (I - II - III)	25.793.145,00	17.728.910,35
RECEITAS DE CAPITAL (V)	3.341.110,00	0,00
Operações de Crédito (VI)	0,00	0,00
Amortização de Empréstimos (VII)	0,00	0,00
Alienação de Bens	0,00	0,00
Receitas de Alienação de Investimentos Temporários(VIII)	0,00	0,00
Receitas de Alienação de Investimentos Permanentes(IX)	0,00	0,00
Outras Alienações de Bens	0,00	0,00
Transferências de Capital	3.341.110,00	0,00
Convênios	2.941.110,00	0,00
Outras Transferências de Capital	400.000,00	0,00
Outras Receitas de Capital	0,00	0,00
Outras Receitas de Capital Não Primárias (X)	0,00	0,00
Outras Receitas de Capital Primárias	0,00	0,00
RECEITAS PRIMÁRIAS DE CAPITAL(XI)=(V-VI-VII-VIII-IX-X)	3.341.110,00	0,00
RECEITA PRIMÁRIA TOTAL(XII) = (IV + XI)	29.134.255,00	17.728.910,35

DESPESAS PRIMÁRIAS	DOTAÇÃO ATUALIZADA	Até o Bimestre/2021					
		DESPESAS EMPENHADAS	DESPESAS LIQUIDADAS	DESPESAS PAGAS (a)	RESTOS PAGAR PROCESSADO PAGOS	RESTOS A PAGAR NÃO PROCESSADOS	
						LIQUIDADOS	PAGOS (c)
DESPESAS CORRENTES (XIII)	25.702.819,41	20.087.705,72	14.976.774,90	13.964.070,93	895.088,85	134.683,14	134.591,34
Pessoal e Encargos Sociais	14.661.030,73	11.792.169,06	9.485.977,17	9.219.848,95	1.045,00	0,00	0,00
Juros e Encargos da Dívida (XIV)	1.500,00	0,00	0,00	0,00	0,00	0,00	0,00
Outras Despesas Correntes	11.040.288,68	8.295.536,66	5.490.797,73	4.744.221,98	894.043,85	134.683,14	134.591,34
Transferências Constitucionais e Legais	0,00	0,00	0,00	0,00	0,00	0,00	0,00
Demais Despesas Correntes	11.040.288,68	8.295.536,66	5.490.797,73	4.744.221,98	894.043,85	134.683,14	134.591,34
DESPESAS PRIMÁRIAS CORRENTES (XV) = (XIII - XIV)	25.701.319,41	20.087.705,72	14.976.774,90	13.964.070,93	895.088,85	134.683,14	134.591,34
DESPESAS DE CAPITAL (XVI)	3.462.180,59	1.520.950,41	1.246.463,06	1.234.119,87	0,00	0,00	0,00
Investimento	2.181.167,59	240.950,41	80.036,52	67.693,33	0,00	0,00	0,00
Inversões Financeiras	0,00	0,00	0,00	0,00	0,00	0,00	0,00
Concessão de Empréstimos e Financiamentos (XVII)	0,00	0,00	0,00	0,00	0,00	0,00	0,00
Aquisição de Título de Capital já Integralizado (XVIII)	0,00	0,00	0,00	0,00	0,00	0,00	0,00
Aquisição de Título de Crédito (XIX)	0,00	0,00	0,00	0,00	0,00	0,00	0,00
Demais Inversões Financeiras	0,00	0,00	0,00	0,00	0,00	0,00	0,00
Amortização da Dívida (XX)	1.281.013,00	1.280.000,00	1.166.426,54	1.166.426,54	0,00	0,00	0,00
DESPESAS PRIMÁRIAS DE CAPITAL (XXI)=(XVI-XVII-XVIII-XIX-XX)	2.181.167,59	240.950,41	80.036,52	67.693,33	0,00	0,00	0,00
RESERVA DE CONTINGÊNCIA (XXII)	0,00	0,00	0,00	0,00	0,00	0,00	0,00
DESPESA PRIMÁRIA TOTAL (XXIII) = (XV + XXI + XXII)	27.882.487,00	20.328.656,13	15.056.811,42	14.031.764,26	895.088,85	134.683,14	134.591,34
<b>RESULTADO PRIMÁRIO - Acima da Linha (XXIV) = [XIIa - (XXIIIa + XXIIIb + XXIIIc)]</b>							2.667.465,90
<b>META FISCAL PARA O RESULTADO PRIMÁRIO</b>							<b>VALOR CORRENTE</b>
Meta fixada no Anexo de Metas Fiscais da LDO para o exercício de referência							452.158,36

**PREFEITURA MUNICIPAL DE MORPARA**  
RELATÓRIO RESUMIDO DA EXECUÇÃO ORÇAMENTÁRIA  
**DEMONSTRATIVO DOS RESULTADOS PRIMÁRIO E NOMINAL**  
ORÇAMENTOS FISCAL E DA SEGURIDADE SOCIAL  
JULHO - AGOSTO DE 2021 / JULHO - AGOSTO

RREO - Anexo 6 (LRF, art 53, inciso III)

Em reais

<b>JUROS NOMINAIS</b>	Até o Bimestre/2021	
	<b>VALOR INCORRIDO</b>	
Juros, Encargos e Variações Monetárias Ativos (XXV)		27.010,64
Juros, Encargos e Variações Monetárias Passivos (XXVI)		0,00

<b>RESULTADO NOMINAL - Acima da Linha (XXVII) = XXIV + (XXV - XXVI)</b>	2.694.476,54
---	--------------

<b>META FISCAL PARA O RESULTADO NOMINAL</b>	VALOR CORRENTE
Meta fixada no Anexo de Metas Fiscais da LDO para o exercício de referência	214.339,90

**ABAIXO DA LINHA**

<b>CÁLCULO DO RESULTADO NOMINAL</b>	<b>SALDO</b>	
	Em 31/Dez/2020	Em 4º Bimestre
DÍVIDA CONSOLIDADA (XXVIII)	3.099.278,44	1.932.851,90
DEDUÇÕES (XXIX)	1.597.118,11	4.080.924,62
Disponibilidade de Caixa	1.544.950,62	4.045.035,54
Disponibilidade de Caixa Bruta	2.548.778,12	4.153.774,19
(-) Restos a Pagar Processados (XXX)	1.003.827,50	108.738,65
Demais Haveres Financeiros	52.167,49	35.889,08
DÍVIDA CONSOLIDADA LÍQUIDA (XXXI) = (XXVIII - XXIX)	1.502.160,33	(2.148.072,72)


<b>RESULTADO NOMINAL - Abaixo da Linha (XXXII) = (XXXIa - XXXIb)</b>	3.650.233,05
--	--------------

<b>AJUSTE METODOLÓGICO</b>	Até o Bimestre 2021	
VARIAÇÃO SALDO RPP = (XXXIII) = (XXXa - XXXb)		895.088,85
RECEITA DE ALIENAÇÃO DE INVESTIMENTOS PERMANENTES (IX)		0,00
PASSIVOS RECONHECIDOS NA DC (XXXIV)		0,00
VARIAÇÃO CAMBIAL (XXXV)		0,00
PAGAMENTO DE PRECATÓRIOS INTEGRANTES DA DC (XXXVI)		0,00
AJUSTES RELATIVOS AO RPPS (XXXVII)		0,00
OUTROS AJUSTES (XXXVIII)		0,00
<b>RESULTADO NOMINAL AJUSTADO - Abaixo da Linha (XXXIX) = (XXXII - XXXIII - IX + XXXIV + XXXV - XXXVI + XXXVII + XXXVIII)</b>		2.755.144,20


<b>RESULTADO PRIMÁRIO - Abaixo da Linha (XL) = XXXIX - (XXV - XXVI)</b>	2.728.133,56
---	--------------

<b>INFORMAÇÕES ADICIONAIS</b>	<b>PREVISÃO ORÇAMENTÁRIA</b>
SALDO DE EXERCÍCIOS ANTERIORES	(158.000,00)
Recursos Arrecadados em Exercícios Anteriores - RPPS	0,00
Superávit Financeiro Utilizado para Abertura e Reabertura de Créditos Adicionais	(158.000,00)
RESERVA ORÇAMENTÁRIA DO RPPS	1.398.743,89

FONTE: Sistema de Contabilidade Pública, Unidade Responsável: PREFEITURA MUNICIPAL DE MORPARA

  
Sirley Novaes Barreto  
Prefeito  
CPF:004.795.715-89

  
Eyvion Ribeiro Rabelo Marques  
Tesoureiro  
CPF:033.595.025-66

  
Müller Henrique de Oliveira Alves  
Contador  
CRC - BA037279/O


**PREFEITURA MUNICIPAL DE MORPARÁ**  
RELATÓRIO RESUMIDO DA EXECUÇÃO ORÇAMENTÁRIA  
**DEMONSTRATIVO DOS RESTOS A PAGAR POR PODER E ÓRGÃO**  
ORÇAMENTOS FISCAL E DA SEGURIDADE SOCIAL  
JANEIRO A AGOSTO 2021 / BIMESTRE JULHO - AGOSTO


RREO - Anexo 7 (LRF, art. 53, inciso V)

RS 1,00

PODER / ORGÃO	RESTOS A PAGAR PROCESSADOS					RESTOS A PAGAR NÃO PROCESSADOS					Saldo Total (a+b)	
	Inscritos		Pagos	Cancelados	Saldo (a)	Inscritos		Liquidados	Pagos	Cancelados		Saldo (b)
	Em Exercícios Anteriores	Em 31 de dezembro de				Em Exercícios Anteriores	Em 31 de dezembro de					
RESTOS A PAGAR (EXCETO INTRA-ORÇAMENTAL)	109.722,42	894.105,08	895.088,85	0,00	108.738,65	62.699,72	135.252,14	134.683,14	134.591,34	0,00	63.360,52	172.099,17
EXECUTIVO	109.365,82	894.105,08	895.088,85	0,00	108.382,05	61.079,72	134.683,14	134.683,14	134.591,34	0,00	61.171,52	169.553,57
FUNDO MUNICIPAL DE ASSISTÊNCIA SOCIAL	4.191,23	94.573,50	94.295,27	0,00	4.469,46	0,00	0,00	0,00	0,00	0,00	0,00	4.469,46
FUNDO MUNICIPAL DE SAÚDE	3.911,20	209.399,95	209.049,95	0,00	4.261,20	0,00	103.321,78	103.321,78	103.229,98	0,00	91,80	4.353,00
PREFEITURA MUNICIPAL DE MORPARÁ	101.263,39	590.131,63	591.743,63	0,00	99.651,39	61.079,72	31.361,36	31.361,36	31.361,36	0,00	61.079,72	160.731,11
SERVIÇO AUTÔNOMO DE ÁGUA E ESGOTO - SIA	0,00	0,00	0,00	0,00	0,00	0,00	0,00	0,00	0,00	0,00	0,00	0,00
LEGISLATIVO	356,60	0,00	0,00	0,00	356,60	1.620,00	569,00	0,00	0,00	0,00	2.189,00	2.545,60
CÂMARA MUNICIPAL DE MORPARÁ	356,60	0,00	0,00	0,00	356,60	1.620,00	569,00	0,00	0,00	0,00	2.189,00	2.545,60
RESTOS A PAGAR (INTRA-ORÇAMENTÁRIOS) (II)	0,00	0,00	0,00	0,00	0,00	0,00	0,00	0,00	0,00	0,00	0,00	0,00
TOTAL (III) = (I + II)	109.722,42	894.105,08	895.088,85	0,00	108.738,65	62.699,72	135.252,14	134.683,14	134.591,34	0,00	63.360,52	172.099,17

FONTE: Sistema de Contabilidade Pública, Unidade Responsável: PREFEITURA MUNICIPAL DE MORPARÁ

  
\_\_\_\_\_  
Sirley Novaes Barreto  
Prefeito  
CPF:004.795.715-89

  
\_\_\_\_\_  
Eyvion Ribeiro Rabelo Marques  
Tesoureiro  
CPF:033.595.025-66

  
\_\_\_\_\_  
Müller Henrique de Oliveira Alves  
Contador  
CRC - BA037279/O

**PREFEITURA MUNICIPAL DE MORPARÁ**  
**RELATÓRIO RESUMIDO DA EXECUÇÃO ORÇAMENTÁRIA**  
**DEMONSTRATIVO DAS RECEITAS E DESPESAS COM MANUTENÇÃO E DESENVOLVIMENTO DO ENSINO - MDE**  
**ORÇAMENTOS FISCAL E DA SEGURIDADE SOCIAL**  
**JANEIRO A AGOSTO 2021/ BIMESTRE JULHO - AGOSTO**

RREO - Anexo 8 (LDB, art 72)

R\$ 1,00

**RECEITAS RESULTANTE DE IMPOSTOS (Arts.212 e 212-A da Constituição Federal)**

RECEITA RESULTANTE DE IMPOSTOS (caput do art. 212 da Constituição)	PREVISÃO ATUALIZADA (a)	RECEITAS REALIZADAS Até o Bimestre (b)
<b>1- RECEITA DE IMPOSTOS</b>	694.740,00	517.188,92
1.1- Receita Resultante de Imposto sobre a Propriedade Predial e Territorial Urbana - IPTU	108.020,00	105.695,91
1.2- Receita Resultante do Imposto sobre Transmissão Inter Vivos - ITBI	44.585,00	31.314,89
1.3- Receita Resultante do Imposto sobre Serviços de Qualquer Natureza - ISS	334.185,00	260.611,32
1.4- Receita Resultante do Imposto de Renda Retido na Fonte - IRRF	207.950,00	119.566,80
<b>2- RECEITA DE TRANSFERÊNCIAS CONSTITUCIONAIS E LEGAIS</b>	15.576.450,00	11.028.217,42
2.1- Cota-Parte - FPM	11.789.080,00	8.238.312,82
2.1.1- Parcela referente à CF, art. 159, I, alínea b	10.950.580,00	7.781.631,44
2.1.2- Parcela referente à CF, art. 159, I, alínea d e e	838.500,00	456.681,38
2.2- Cota-Parte - ICMS	3.620.000,00	2.705.549,39
2.3- Cota-Parte IPI-Exportação	36.720,00	21.145,10
2.4- Cota-Parte ITR	7.800,00	11.671,33
2.5- Cota-Parte IPVA	122.850,00	51.538,78
2.6- Cota-Parte IOF-Ouro	0,00	0,00
2.7- Compensações Financeiras Provenientes de Impostos e Transferências Constitucionais	0,00	0,00
<b>3 - Total da Receita Resultante de impostos (1 + 2)</b>	16.271.190,00	11.545.406,34
<b>4 - Total Destinado ao Fundeb - 20 % DE ((2.1.1)+(2.2)+(2.3)+(2.4)+(2.5))</b>	2.947.590,00	2.114.307,21
<b>5 - VALOR MÍNIMO A SER APLICADO ALÉM DO VALOR DESTINADO AO FUNDEF - 5% DE ((2.1.1)+(2.2)+(2.3)+(2.4)+(2.5))+25% de ((1.1)+(1.3)+1.4)+(2.1.2)+(2.6)+2.7))</b>	1.120.207,50	772.044,38

**FUNDEB**

RECEITAS RECEBIDAS DO FUNDEB NO EXERCÍCIO	PREVISÃO ATUALIZADA (a)	RECEITAS REALIZADAS Até o Bimestre (b)
<b>6- RECEITAS RECEBIDAS DO FUNDEB</b>	7.920.541,00	4.120.886,18
6.1 - FUNDEB - Impostos e Transferências de Impostos	5.570.541,00	3.731.998,76
6.1.1- Principal	5.564.000,00	3.731.998,76
6.1.2- Rendimentos de Aplicação Financeira	6.541,00	0,00
6.2- FUNDEB - Complementação da União - VAAF	2.350.000,00	388.887,42
6.2.1- Principal	2.350.000,00	388.887,42
6.2.2- Rendimentos de Aplicação Financeira	0,00	0,00
6.3- FUNDEB - Complementação da União - VAAT	0,00	0,00
6.3.1- Principal	0,00	0,00
6.3.2- Rendimentos de Aplicação Financeira	0,00	0,00
7- RESULTADO LÍQUIDO DAS TRANSFERÊNCIAS DO FUNDEB (6.1.1 - 4)	2.616.410,00	1.617.691,55
<b>RECURSOS RECEBIDOS EM EXERCÍCIOS ANTERIORES E NÃO UTILIZADOS (SUPERÁVIT)</b>	<b>VALOR</b>	
8- TOTAL DOS RECURSOS DE SUPERÁVIT		805.202,50
8.1- SUPERÁVIT DO EXERCÍCIO IMEDIATAMENTE ANTERIOR		805.202,50
8.2- SUPERÁVIT RESIDUAL DE OUTROS EXERCÍCIOS		0,00
<b>9- TOTAL DOS RECURSOS DO FUNDEB DISPONÍVEIS PARA UTILIZAÇÃO (6 +8)</b>		4.926.088,68

DESPESAS COM RECURSOS DO FUNDEB (Por Área de Atuação)	DOTAÇÃO ATUALIZADA (c)	DESPESAS EMPENHADAS Até o Bimestre (d)	DESPESAS LIQUIDADAS Até o Bimestre	DESPESAS PAGAS Até o Bimestre	INSCRITAS EM RESTOS A PAGAR NÃO PROCESSADOS <sup>7</sup> (g)
<b>10- PROFISSIONAIS DA EDUCAÇÃO BÁSICA</b>	5.775.700,00	4.130.000,00	3.786.778,74	3.724.411,05	0,00
10.1- Educação Infantil	1.055.700,00	620.000,00	553.286,21	553.286,21	0,00
10.1.1- Creche	0,00	0,00	0,00	0,00	0,00
10.1.2- Pré-escola	1.055.700,00	620.000,00	553.286,21	553.286,21	0,00
10.2- Ensino Fundamental	4.720.000,00	3.510.000,00	3.233.492,53	3.171.124,84	0,00
<b>11- OUTRAS DESPESAS</b>	1.865.937,46	1.194.000,00	680.092,11	669.089,76	0,00
11.1- Educação Infantil	635.390,00	246.000,00	154.870,77	154.870,77	0,00
11.1.1- Creche	0,00	0,00	0,00	0,00	0,00
11.1.2- Pré-escola	635.390,00	246.000,00	154.870,77	154.870,77	0,00
11.2- Ensino Fundamental	1.230.547,46	948.000,00	525.221,34	514.218,99	0,00
<b>12 - TOTAL DAS DESPESAS COM RECURSOS DO FUNDEB (10 + 11)</b>	7.641.637,46	5.324.000,00	4.466.870,85	4.393.500,81	0,00

**INDICADORES DO FUNDEB**

DESPESAS CUSTEADAS COM RECEITAS DO FUNDEB RECEBIDAS NO EXERCÍCIO	DESPESAS EMPENHADAS Até o Bimestre (d)	DESPESAS LIQUIDADAS Até o Bimestre (e)	DESPESAS PAGAS Até o Bimestre (f)	INSCRITAS EM RESTOS A PAGAR NÃO PROCESSADOS (g)	INSCRITAS EM RESTOS A PAGAR NÃO PROCESSADOS SEM DISPONIBILIDADE DE CAIXA (h)
13- Total das Despesas do FUNDEB com Profissionais da Educação Básica	4.130.000,00	3.786.778,74	3.724.411,05	0,00	0,00
14- Total das Despesas custeadas com FUNDEB - Impostos e Transferências de Impostos	4.935.112,58	4.077.983,43	4.004.613,39	0,00	0,00
15- Total das Despesas custeadas com FUNDEB - Complementação da União - VAAF	388.887,42	388.887,42	388.887,42	0,00	0,00
16- Total das Despesas custeadas com FUNDEB - Complementação da União - VAAT	0,00	0,00	0,00	0,00	0,00
17- Total das Despesas custeadas com FUNDEB - Complementação da União - VAAT Aplicadas na Educaç	0,00	0,00	0,00	0,00	0,00
18- Total das Despesas custeadas com FUNDEB - Complementação da União - VAAT Aplicadas em Desper	0,00	0,00	0,00	0,00	0,00

INDICADORES - Art. 212-A, inciso XI e 3º - Constituição Federal	VALOR EXIGIDO (j)	VALOR APLICADO (j)	VALOR CONSIDERADO APÓS DEDUÇÕES (k)	%APLICADO (l)
19- Mínimo de 70% do FUNDEB na Remuneração dos Profissionais da Educação Básica	2.884.620,33	3.786.778,74	3.786.778,74	76,37
20 - Percentual de 50% da Complementação da União ao FUNDEB (VAAT) na Educação Infantil	0,00	0,00	0,00	0,00
21- Mínimo de 15% da Complementação da União ao FUNDEB - VAAT em Despesas de Capital	0,00	0,00	0,00	0,00
INDICADOR - Art. 25, 3º Lei nº 14.113, de 2020 - (Máximo de 10% de Superávit)	VALOR MÁXIMO PERMITIDO (m)	VALOR NÃO APLICADO (n)	VALOR NÃO APLICADO APÓS AJUSTE (o)	%APLICADO (p)
22- Total da Receita Recebida e não Aplicada no Exercício	412.088,62	(345.984,67)	(345.984,67)	(8,39)

INDICADOR - Art.25, § 3º - Lei nº 14.113, de 2020 - (Aplicação do Superávit de Exercício Anterior)	VALOR DE SUPERÁVIT PERMITIDO NO EXERCÍCIO ANTERIOR (q)	VALOR NÃO APLICADO NO EXERCÍCIO (r)	VALOR DE SUPERÁVIT APLICADO ATÉ O PRIMEIRO (s)	VALOR APLICADO ATÉ O PRIMEIRO QUADRIMESTRE QUE INTEGRARÁ O LIMITE CONSTITUCIONAL (t)	VALOR APLICADO APÓS O PRIMEIRO QUADRIMESTRE (u)	VALOR NÃO APLICADO (v)
23- Total das Despesas custeadas com Superávit do FUNDEB	0,00	0,00	0,00	0,00	0,00	
23.1- Total das Despesas custeadas com FUNDEB - Impostos e Transferências de Impostos	0,00	0,00	0,00	0,00	0,00	
23.2- Total das Despesas custeadas com FUNDEB - Complementação da União (VAAF + VAAT)	0,00	0,00	0,00	0,00	0,00	

**DESPESAS COM MANUTENÇÃO E DESENVOLVIMENTO DO ENSINO – MDE - CUSTEADAS COM RECEITA DE IMPOSTOS (EXCETO FUNDEB)**

DESPESAS COM AÇÕES TÍPICAS DE MDE - RECEITAS DE IMPOSTOS EXCETO FUNDEB (Por Área de Atuação)	DOTAÇÃO ATUALIZADA (c)	DESPESAS EMPENHADAS Até o Bimestre (d)	DESPESAS LIQUIDADAS Até o Bimestre (e)	DESPESAS PAGAS Até o Bimestre (f)	INSCRITAS EM RESTOS A PAGAR NÃO PROCESSADOS (g)
24- EDUCAÇÃO INFANTIL	43.000,00	0,00	0,00	0,00	0,00
24.1- Creche	43.000,00	0,00	0,00	0,00	0,00
24.2- Prê-escola	0,00	0,00	0,00	0,00	0,00
25- ENSINO FUNDAMENTAL	1.215.119,40	741.756,39	524.671,18	509.434,21	0,00
<b>26- TOTAL DAS DESPESAS COM AÇÕES TÍPICAS DE MDE (24 + 25)</b>	<b>1.258.119,40</b>	<b>741.756,39</b>	<b>524.671,18</b>	<b>509.434,21</b>	<b>0,00</b>

**APURAÇÃO DAS DESPESAS PARA FINS DE LIMITE MÍNIMO CONSTITUCIONAL**

	VALOR
27- TOTAL DAS DESPESAS DE MDE CUSTEADAS COM RECURSOS DE IMPOSTOS (FUNDEB E RECEITA DE IMPOSTOS) = (L14(d ou e) + L26(d ou e) + L23.1(t))	4.602.654,61
28 (-) RESULTADO LÍQUIDO DAS TRANSFERÊNCIAS DO FUNDEB = (L7)	1.617.691,55
29 (-) RESTOS A PAGAR NÃO PROCESSADOS INSCRITOS NO EXERCÍCIO SEM DISPONIBILIDADE FINANCEIRA DE RECURSOS DO FUNDEB IMPOSTOS4 = (L14h)	0,00
30 (-) RESTOS A PAGAR NÃO PROCESSADOS INSCRITOS NO EXERCÍCIO SEM DISPONIBILIDADE FINANCEIRA DE RECURSOS DE IMPOSTOS	0,00
31 (-) CANCELAMENTO, NO EXERCÍCIO, DE RESTOS A PAGAR INSCRITOS COM DISPONIBILIDADE FINANCEIRA DE RECURSOS DE IMPOSTOS VINCULADOS AO ENSINO = (L34.1(ac) + L34.2(ar))	0,00
<b>32- TOTAL DAS DESPESAS PARA FINS DE LIMITE (27 + 28 + 29 + 30 + 31)</b>	<b>2.984.963,06</b>

**APURAÇÃO DO LIMITE MÍNIMO CONSTITUCIONAL**

	VALOR EXIGIDO (x)	VALOR APLICADO (w)	%APLICADO (y)
33- APLICAÇÃO EM MDE SOBRE A RECEITA RESULTANTE DE IMPOSTOS	2.886.351,58	2.984.963,06	23,33

**RESTOS A PAGAR INSCRITOS EM EXERCÍCIOS ANTERIORES COM DISPONIBILIDADE FINANCEIRA DE RECURSOS DE IMPOSTOS E DO FUNDEB**

	SALDO INICIAL (z)	RP LIQUIDADOS (aa)	RP PAGOS (ab)	RP CANCELADOS (ac)	SALDO FINAL (ad)
34 - RESTOS A PAGAR DE DESPESAS COM MDE	0,00	0,00	0,00	0,00	0,00
34.1 - Executadas com Recursos de Impostos e Transferências de Impostos	63.494,64	4.650,00	54.440,45	0,00	9.054,19
34.2 - Executadas com Recursos do FUNDEB - Impostos	21.756,75	0,00	0,00	0,00	21.756,75
34.3 - Executadas com Recursos do FUNDEB - Complementação da União (VAAT + VAAF)	0,00	0,00	0,00	0,00	0,00

**OUTRAS INFORMAÇÕES PARA CONTROLE**

RECEITAS ADICIONAIS PARA FINANCIAMENTO DO ENSINO	PREVISÃO (a)	RECEITAS REALIZADAS Até o Bimestre (b)
35- RECEITA DE TRANSFERÊNCIAS DO FNDE (INCLUINDO RENDIMENTOS DE APLICAÇÃO FINANCEIRA)	548.100,00	233.847,96
35.1- Salário-Educação	254.600,00	132.251,16
35.2- PDDE	10.000,00	0,00
35.3- PNAE	218.500,00	101.596,80
35.4 - PNATE	65.000,00	0,00
35.5- Outras Transferências do FNDE	0,00	0,00
36- RECEITA DE TRANSFERÊNCIAS DE CONVÊNIO	400.000,00	0,00
37- RECEITA DE ROYALTIES DESTINADOS À EDUCAÇÃO	0,00	0,00
38- RECEITA DE OPERAÇÕES DE CRÉDITO VINCULADAS À EDUCAÇÃO	0,00	0,00
39- OUTRAS RECEITAS PARA FINANCIAMENTO DO ENSINO	100.000,00	0,00
<b>40- TOTAL DAS RECEITAS ADICIONAIS PARA FINANCIAMENTO DO ENSINO = (35 + 36 + 37 + 38 + 39)</b>	<b>1.048.100,00</b>	<b>233.847,96</b>

OUTRAS DESPESA COM EDUCAÇÃO ( Por Área de Atuação )	DOTAÇÃO ATUALIZADA (c)	DESPESAS EMPENHADAS Até o Bimestre (d)	DESPESAS LIQUIDADAS Até o Bimestre (e)	DESPESAS PAGAS Até o Bimestre (f)	INSCRITAS EM RESTOS A PAGAR NÃO PROCESSADOS (g)
41- EDUCAÇÃO INFANTIL	59.477,22	15.000,00	13.429,92	0,00	0,00
41.1- Creche	26.617,22	5.000,00	4.076,94	0,00	0,00
41.2- Pré-escola	32.860,00	10.000,00	9.352,98	0,00	0,00
42- ENSINO FUNDAMENTAL	692.240,00	324.324,27	75.515,18	20.876,19	0,00
43- ENSINO MÉDIO	0,00	0,00	0,00	0,00	0,00
44- ENSINO SUPERIOR	11.000,00	0,00	0,00	0,00	0,00
45- ENSINO PROFISSIONAL NÃO INTEGRADO AO ENSINO REGULAR	14.000,00	5.000,00	3.877,09	0,00	0,00
<b>46- TOTAL DAS DESPESAS CUSTEADAS COM RECEITAS ADICIONAIS PARA FINANC. DO ENSINO (41 + 42 + 43 + 44 + 45)</b>	<b>776.717,22</b>	<b>344.324,27</b>	<b>92.822,19</b>	<b>20.876,19</b>	<b>0,00</b>

TOTAL GERAL DAS DESPESAS COM EDUCAÇÃO	DOTAÇÃO ATUALIZADA (c)	DESPESAS EMPENHADAS Até o Bimestre (d)	DESPESAS LIQUIDADAS Até o Bimestre (e)	DESPESAS PAGAS Até o Bimestre (f)	INSCRITAS EM RESTOS A PAGAR NÃO PROCESSADOS (g)
47- TOTAL GERAL DAS DESPESAS COM EDUCAÇÃO (12 + 26 + 46)	9.676.474,08	6.410.080,66	5.084.364,22	4.923.811,21	0,00
47.1- Despesas Correntes	9.258.819,40	6.408.625,76	5.082.909,32	4.922.356,31	0,00
47.1.1- Pessoal Ativo	7.644.040,00	5.553.000,00	4.710.080,57	4.635.328,50	0,00
47.1.2- Pessoal Inativo	0,00	0,00	0,00	0,00	0,00
47.1.3- Transferências às instituições comunitárias, confessionais ou filantrópicas sem fins	1.000,00	0,00	0,00	0,00	0,00
47.1.4- Outras Despesas Correntes	1.613.779,40	855.625,76	372.828,75	287.027,81	0,00
47.2- Despesas de Capital	417.654,68	1.454,90	1.454,90	1.454,90	0,00
47.2.1- Transferências às instituições comunitárias, confessionais ou filantrópicas sem fins	0,00	0,00	0,00	0,00	0,00
47.2.2- Outras Despesas de Capital	417.654,68	1.454,90	1.454,90	1.454,90	0,00

CONTROLE DA DISPONIBILIDADE FINANCEIRA E CONCILIAÇÃO BANCÁRIA	FUNDEB (ae)	SALÁRIO EDUCAÇÃO (af)
48- DISPONIBILIDADE FINANCEIRA EM 31 DE DEZEMBRO DE 2020	10.908,28	31.918,27
49- (+) INGRESSO DE RECURSOS ATÉ O BIMESTRE (orçamentário)	4.120.886,18	132.251,16
50- (-) PAGAMENTOS EFETUADOS ATÉ O BIMESTRE (orçamentário e restos a pagar)	4.393.500,81	13.690,45
51- (=) DISPONIBILIDADE FINANCEIRA ATÉ O BIMESTRE	(272.614,63)	118.560,71
52- (+) AJUSTES POSITIVOS ( RETENÇÕES E OUTROS VALORES EXTRAORÇAMENTÁRIOS)	695.657,05	433,66
53- (-) AJUSTES NEGATIVOS (OUTROS VALORES EXTRAORÇAMENTÁRIOS)	652.436,67	0,00
54- (=) SALDO FINANCEIRO CONCILIADO (Saldo Bancário)	(229.394,25)	118.994,37

FONTE: Sistema de Contabilidade Pública, Unidade Responsável: PREFEITURA MUNICIPAL DE MORPARÁ

1 SE RESULTADO LÍQUIDO DA TRANSFERÊNCIA (7) > 0 = ACRÉSCIMO RESULTANTE DAS TRANSFERÊNCIAS DO FUNDEB, SE RESULTADO LÍQUIDO DA TRANSFERÊNCIA (7) < 0 = DECRÉSCIMO RESULTANTE DAS TRANSFERÊNCIAS DO FUNDEB

2 Limites mínimos anuais a serem cumpridos no encerramento do exercício.

3 Art. 25, § 3º, Lei 14.113/2020: "Até 10% (dez por cento) dos recursos recebidos à conta dos Fundos, inclusive relativos à complementação da União, nos termos do § 2º do art. 16 desta Lei, poderão ser utilizados no primeiro quadrimestre do exercício imediatamente subsequente, mediante abertura de crédito adicional."


4 Os valores referentes à parcela dos Restos a Pagar inscritos sem disponibilidade financeira vinculada à educação deverão ser informados somente no RREO do último bimestre do exercício


5 Nos cinco primeiros bimestres do exercício o acompanhamento será feito com base na despesa liquidada. No último bimestre do exercício, o valor deverá corresponder ao total da despesa empenhada.


6 As linhas representam áreas de atuação e não correspondem exatamente às subfunções da Função Educação. As despesas classificadas nas demais subfunções típicas e nas subfunções atípicas deverão ser rateadas para essas áreas de atuação.

7 Valor inscrito em RPNP sem disponibilidade de caixa, que não deve ser considerado na apuração dos indicadores e limites

8 Controle da execução de restos a pagar considerados no cumprimento do limite mínimo dos exercícios anteriores..

  
Sirley Novaes Barreto  
Prefeito  
CPF:004.795.715-89

  
Eyvion Ribeiro Rabelo Marques  
Tesoureiro  
CPF:033.595.025-66

  
Müller Henrique de Oliveira Alves  
Contador  
CRC - BA03279/O

**PREFEITURA MUNICIPAL DE MORPARA**  
**RELATÓRIO RESUMIDO DA EXECUÇÃO ORÇAMENTÁRIA**  
**DEMONSTRATIVO DAS RECEITAS E DESPESAS COM AÇÕES E SERVIÇOS PÚBLICOS DE SAÚDE**  
**ORÇAMENTOS FISCAL E DA SEGURIDADE SOCIAL**  
**JANEIRO A AGOSTO 2021 / BIMESTRE JULHO - AGOSTO**

RREQ - ANEXO 12 (LC 141/2012, art. 35)

R\$ 1,00

RECEITAS RESULTANTES DE IMPOSTOS E TRANSFERÊNCIAS CONSTITUCIONAIS LEGAIS	PREVISÃO INICIAL	PREVISÃO ATUALIZADA (a)	RECEITAS REALIZADAS	
			Até o Bimestre (b)	% (b/a) x 100
<b>RECEITA DE IMPOSTOS(I)</b>	694.740,00	694.740,00	517.188,92	74,44
Receita Resultante do Imposto Predial e Territorial Urbano - IPTU	108.020,00	108.020,00	105.695,91	97,85
IPTU	62.400,00	62.400,00	2.952,86	4,73
Multas, Juros de Mora, Dívida Ativa e Outros Encargos do IPTU	45.620,00	45.620,00	102.743,05	225,21
Receita Resultante do Imposto sobre Transmissão Inter Vivos - ITBI	44.585,00	44.585,00	31.314,89	70,24
ITBI	42.585,00	42.585,00	31.032,84	72,87
Multas, Juros de Mora, Dívida Ativa e Outros Encargos do ITBI	2.000,00	2.000,00	282,05	14,10
Receita Resultante do Imposto sobre Serviços de Qualquer Natureza - ISS	334.185,00	334.185,00	260.611,32	77,98
ISS	322.185,00	322.185,00	260.611,32	80,89
Multas, Juros de Mora, Dívida Ativa e Outros Encargos do ISS	12.000,00	12.000,00	0,00	0,00
Receita Resultante do Imposto sobre a Renda e Proventos de Qualquer Natureza Retido na Fonte - IRRF	207.950,00	207.950,00	119.566,80	57,50
<b>RECEITA DE TRANSFERÊNCIAS CONSTITUCIONAIS E LEGAIS (II)</b>	14.747.950,00	14.747.950,00	10.571.536,04	71,68
Cota-Parte FPM	10.950.580,00	10.950.580,00	7.781.631,44	71,06
Cota-Parte ITR	7.800,00	7.800,00	11.671,33	149,63
Cota-Parte IPVA	122.850,00	122.850,00	51.538,78	41,95
Cota-Parte ICMS	3.620.000,00	3.620.000,00	2.705.549,39	74,74
Cota-Parte IPI-Exportação	36.720,00	36.720,00	21.145,10	57,58
Compensações Financeiras Provenientes de Impostos e Transferências Constitucionais	10.000,00	10.000,00	0,00	0,00
Desoneração ICMS - LC 87/1996	10.000,00	10.000,00	0,00	0,00
Outras	0,00	0,00	0,00	0,00
<b>TOTAL DAS RECEITAS RESULTANTES DE IMPOSTOS E TRANSFERÊNCIAS CONSTITUCIONAIS E LEG.</b>	<b>15.442.690,00</b>	<b>15.442.690,00</b>	<b>11.088.724,96</b>	<b>71,81</b>

DESPESAS COM AÇÕES E SERVIÇOS PÚBLICOS DE SAÚDE (ASPS) - POR SUBFUNÇÃO E CATEGORIA	DOTAÇÃO INICIAL	DOTAÇÃO ATUALIZADA (c)	DESPESAS EMPENHADAS		DESPESAS LIQUIDADAS		DESPESAS PAGAS		Inscritas em Restos a Pagar (g)
			Até o Bimestre (d)	% (d/c) x 100	Até o Bimestre (e)	% (e/c) x 100	Até o Bimestre (f)	% (f/c) x 100	
<b>ATENÇÃO BÁSICA (IV)</b>	823.491,60	712.126,90	315.364,00	48,73	143.865,50	22,23	60.774,73	9,39	171.498,50
Despesas Correntes	758.491,60	647.126,90	315.364,00	48,73	143.865,50	22,23	60.774,73	9,39	171.498,50
Despesas de Capital	65.000,00	65.000,00	0,00	0,00	0,00	0,00	0,00	0,00	0,00
<b>ASSISTÊNCIA HOSPITALAR E AMBULATORIAL (V)</b>	1.765.700,00	1.976.300,00	1.799.175,37	92,61	1.410.561,74	72,60	1.334.978,62	68,71	388.613,63
Despesas Correntes	1.732.200,00	1.942.800,00	1.799.175,37	92,61	1.410.561,74	72,60	1.334.978,62	68,71	388.613,63
Despesas de Capital	33.500,00	33.500,00	0,00	0,00	0,00	0,00	0,00	0,00	0,00
<b>SUORTE PROFILÁTICO E TERAPÊUTICO (VI)</b>	67.000,00	35.000,00	13.717,41	40,35	10.128,46	29,79	10.039,65	29,53	3.588,95
Despesas Correntes	66.000,00	34.000,00	13.717,41	40,35	10.128,46	29,79	10.039,65	29,53	3.588,95
Despesas de Capital	1.000,00	1.000,00	0,00	0,00	0,00	0,00	0,00	0,00	0,00
<b>VIGILÂNCIA SANITÁRIA (VII)</b>	85.300,00	82.300,00	52.000,00	67,71	21.361,67	27,81	21.361,67	27,81	30.638,33
Despesas Correntes	79.800,00	76.800,00	52.000,00	67,71	21.361,67	27,81	21.361,67	27,81	30.638,33
Despesas de Capital	5.500,00	5.500,00	0,00	0,00	0,00	0,00	0,00	0,00	0,00
<b>VIGILÂNCIA EPIDEMIOLÓGICA (VIII)</b>	300.500,00	327.500,00	247.538,00	76,17	203.639,77	62,66	196.744,27	60,54	43.898,23
Despesas Correntes	298.000,00	325.000,00	247.538,00	76,17	203.639,77	62,66	196.744,27	60,54	43.898,23
Despesas de Capital	2.500,00	2.500,00	0,00	0,00	0,00	0,00	0,00	0,00	0,00
<b>ALIMENTAÇÃO E NUTRIÇÃO (IX)</b>	6.500,00	6.500,00	0,00	0,00	0,00	0,00	0,00	0,00	0,00
Despesas Correntes	5.500,00	5.500,00	0,00	0,00	0,00	0,00	0,00	0,00	0,00
Despesas de Capital	1.000,00	1.000,00	0,00	0,00	0,00	0,00	0,00	0,00	0,00
<b>OUTRAS SUBFUNÇÕES (X)</b>	858.994,00	1.208.138,93	1.113.572,65	107,02	934.035,84	91,60	854.281,32	84,75	179.536,81
Despesas Correntes	815.294,00	1.164.438,93	1.108.404,05	95,19	928.867,24	79,77	849.112,72	72,92	179.536,81
Despesas de Capital	43.700,00	43.700,00	5.168,60	11,83	5.168,60	11,83	5.168,60	11,83	0,00
<b>TOTAL (XI) = (IV + V + VI + VII + VIII + IX + X)</b>	<b>3.907.485,60</b>	<b>4.347.865,83</b>	<b>3.541.367,43</b>	<b>81,45</b>	<b>2.723.592,98</b>	<b>62,64</b>	<b>2.478.180,26</b>	<b>56,99</b>	<b>817.774,45</b>

APURAÇÃO DO CUMPRIMENTO DO LIMITE MÍNIMO PARA APLICAÇÃO EM ASPS	DESPESAS EMPENHADAS (d)	DESPESAS LIQUIDADAS (e)	DESPESAS PAGAS (f)
Total das Despesas com ASPS (XII) = (XI)	3.541.367,43	2.723.592,98	2.478.180,26
(-) Restos a Pagar Não Processados Inscritos Indevidamente no Exercício sem Disponibilidade Financeira (XIII)	0,00	0,00	0,00
(-) Despesas Custeadas com Recursos Vinculados à Parcela do Percentual Mínimo que não foi Aplicada em ASPS em Ex	0,00	0,00	0,00
(-) Despesas Custeadas com Disponibilidade de Caixa Vinculada aos Restos a Pagar Cancelados (XV)	0,00	0,00	0,00
<b>(=) VALOR APLICADO EM ASPS (XVI) = (XII - XIII - XIV - XV)</b>	<b>3.541.367,43</b>	<b>2.723.592,98</b>	<b>2.478.180,26</b>
Despesa Mínima a ser Aplicada em ASPS (XVII)=(III) x 15%(LC 141/2012)		1.663.308,74	
Despesa Mínima a ser Aplicada em ASPS (XVIII)=(III) x % (Lei Orgânica Municipal)		0,00	
Diferença entre o Valor Aplicado e a Despesa Mínima a ser Aplicada (XIX)=(XVI(d ou e) - XVII)	1.878.058,69	1.060.284,24	814.871,52
Limite não Cumprido (XIV)=(XVIII)	0,00	0,00	0,00
<b>PERCENTUAL DA RECEITA DE IMPOSTOS E TRANSFERÊNCIAS CONSTITUCIONAIS E LEGAIS APLICADO EM AS</b>	<b>31,94</b>	<b>24,56</b>	<b>22,34</b>



CONTROLE DO VALOR REFERENTE AO PERCENTUAL MÍNIMO NÃO CUMPRIDO EM EXERCÍCIOS ANTERIORES PARA FINS DE APLICAÇÃO DOS RECURSOS VINCULADOS CONFORME ARTIGOS 25 E 26 DA LC141/2012	LIMITE NÃO CUMPRIDO			
	Saldo Inicial (no exercício atual) (h)	Despesas Custeadas no Exercício de Referência		Saldo Final (não aplicado) (l)=(h-(i ou j))
		Empenhadas (i)	Liquidadas (j)	
Diferença de limite não cumprido em 2021	0,00	0,00	0,00	0,00
Diferença de limite não cumprido em 2020	0,00	0,00	0,00	0,00
Diferença de limite não cumprido em Exercícios Anteriores	0,00	0,00	0,00	0,00
<b>TOTAL DA DIFERENÇA DE LIMITE NÃO CUMPRIDO EM EXERCÍCIOS ANTERIORES (XX)</b>	<b>0,00</b>	<b>0,00</b>	<b>0,00</b>	<b>0,00</b>

EXECUÇÃO DE RESTOS A PAGAR										
EXERCÍCIO DO EMPENHO	Valor Mínimo para aplicação em ASPS (m)	Valor aplicado em ASPS no exercício (n)	Valor aplicado além do limite (o)=(m-n), se <0, então (o)=0	Total inscrito em RP no exercício (p)	RPNP Inscritos Indevidamente no Exercício sem Disponibilidade Financeira (q)=(XIII d)	Valor inscrito em RP considerado no Limite (r)=(p-(o+q)) se <0, então (r)=0	Total de RP pagos (s)	Total de RP a pagar (t)	Total de RP cancelados ou prescritos (u)	Diferença entre o valor aplicado além do limite e o total de RP cancelados (v)=((o + q)-u)
Empenhos de 2021	0,00	0,00	0,00	0,00	0,00	0,00	0,00	0,00	0,00	0,00
Empenhos de 2020	0,00	0,00	0,00	0,00	0,00	0,00	0,00	0,00	0,00	0,00
Empenhos de 2019	0,00	0,00	0,00	0,00	0,00	0,00	0,00	0,00	0,00	0,00
Empenhos de 2018	0,00	0,00	0,00	0,00	0,00	0,00	0,00	0,00	0,00	0,00
Empenhos de 2017 e anteriores	0,00	0,00	0,00	0,00	0,00	0,00	0,00	0,00	0,00	0,00
<b>TOTAL DOS RESTOS A PAGAR CANCELADOS OU PRESCRITOS ATÉ O FINAL DO EXERCÍCIO ATUAL QUE AFETARAM O CUMPRIMENTO DO LIMITE (XXI)</b>										<b>0,00</b>
<b>TOTAL DOS RESTOS A PAGAR CANCELADOS OU PRESCRITOS ATÉ O FINAL DO EXERCÍCIO ANTERIOR QUE AFETARAM O CUMPRIMENTO DO LIMITE (XXII)</b>										<b>0,00</b>
<b>TOTAL DOS RESTOS A PAGAR CANCELADOS OU PRESCRITOS NO EXERCÍCIO ANTERIOR QUE AFETARAM O CUMPRIMENTO DO LIMITE (XXIII)=(XXI - XXII)</b>										<b>0,00</b>

CONTROLE DOS RESTOS A PAGAR CANCELADOS OU PRESCRITOS PARA FINS DE APLICAÇÃO DA DISPONIBILIDADE DE CAIXA CONFORME ARTIGO 24, § 1º e 2º DA LC 141/2012	RESTOS A PAGAR CANCELADOS OU PRESCRITOS			
	Saldo Inicial (w)	Despesas custeadas no exercício de referência (j)		Saldo Final (Não Aplicado) (aa)=9w-(xouy)
		Empenhadas (x)	Liquidadas (y)	
Restos a pagar cancelados ou prescritos em 2021 a serem compensados (XXIV)	0,00	0,00	0,00	0,00
Restos a pagar cancelados ou prescritos em 2020 a serem compensados (XXV)	0,00	0,00	0,00	0,00
Restos a pagar cancelados ou prescritos em exercícios anteriores a serem compensados (XXVI)	0,00	0,00	0,00	0,00
<b>TOTAL DE RESTOS A PAGAR CANCELADOS OU PRESCRITOS A COMPENSAR (XXVII)</b>	<b>0,00</b>	<b>0,00</b>	<b>0,00</b>	<b>0,00</b>

RECEITAS ADICIONAIS PARA O FINANCIAMENTO DA SAÚDE NÃO COMPUTADAS NO CÁLCULO DO MÍNIMO	PREVISÃO INICIAL	PREVISÃO ATUALIZADA (a)	RECEITAS REALIZADAS	
			Até o Bimestre (b)	% (b/a) x 100
RECEITAS DE TRANSFERÊNCIAS PARA A SAÚDE (XXVIII)	3.383.485,00	3.383.485,00	2.616.893,39	77,34
Proveniente da União	2.881.700,00	2.881.700,00	2.444.812,37	84,84
Proveniente dos Estados	501.785,00	501.785,00	172.081,02	34,29
Proveniente de outros Municípios	0,00	0,00	0,00	0,00
RECEITA DE OPERAÇÕES DE CRÉDITO INTERNAS E EXTERNAS VINCULADAS A SAÚDE (XXIX)	0,00	0,00	0,00	0,00
OUTRAS RECEITAS (XXX)	4.420,00	4.420,00	12.209,92	276,24
<b>TOTAL DE RECEITAS ADICIONAIS PARA FINANCIAMENTO DA SAÚDE (XXXI) = (XXVIII + XXIX + XXX)</b>	<b>3.387.905,00</b>	<b>3.387.905,00</b>	<b>2.629.103,31</b>	<b>77,60</b>

DESPESAS COM SAÚDE POR SUBFUNÇÕES E CATEGORIA ECONÔMICA NÃO COMPUTADAS NO CÁLCULO DO MÍNIMO	DOTAÇÃO INICIAL	DOTAÇÃO ATUALIZADA (c)	DESPESAS EMPENHADAS		DESPESAS LIQUIDADAS		DESPESAS PAGAS		Inscritas em Restos a Pagar não Processados (g)
			Até o Bimestre (d)	% (d/c) x 100	Até o Bimestre (e)	% (e/c) x 100	Até o Bimestre (f)	% (f/c) x 100	
			ATENÇÃO BÁSICA (XXXII)	2.522.000,00	2.946.541,99	2.393.379,22	88,78	1.905.161,49	
Despesas Correntes	1.943.000,00	2.695.741,99	2.393.379,22	88,78	1.905.161,49	70,67	1.723.739,34	63,94	488.217,73
Despesas de Capital	579.000,00	250.800,00	0,00	0,00	0,00	0,00	0,00	0,00	0,00
ASSISTÊNCIA HOSPITALAR E AMBULATORIAL (XXXIII)	755.885,00	686.285,00	487.186,28	64,47	314.210,36	52,52	304.628,69	50,92	172.975,92
Despesas Correntes	564.885,00	598.285,00	487.186,28	84,43	314.210,36	52,52	304.628,69	50,92	172.975,92
Despesas de Capital	191.000,00	88.000,00	0,00	0,00	0,00	0,00	0,00	0,00	0,00
SUPOORTE PROFILÁTICO E TERAPÊUTICO (XXXIV)	45.000,00	136.600,00	96.573,37	76,28	57.569,08	45,47	42.995,71	33,96	39.004,29
Despesas Correntes	35.000,00	126.600,00	96.573,37	76,28	57.569,08	45,47	42.995,71	33,96	39.004,29
Despesas de Capital	10.000,00	10.000,00	0,00	0,00	0,00	0,00	0,00	0,00	0,00
VIGILÂNCIA SANITÁRIA (XXXV)	15.000,00	19.000,00	4.000,00	28,57	3.372,94	24,09	3.372,94	24,09	627,06
Despesas Correntes	10.000,00	14.000,00	4.000,00	28,57	3.372,94	24,09	3.372,94	24,09	627,06
Despesas de Capital	5.000,00	5.000,00	0,00	0,00	0,00	0,00	0,00	0,00	0,00
VIGILÂNCIA EPIDEMIOLÓGICA (XXXVI)	130.600,00	239.100,00	182.150,48	79,68	133.420,23	58,36	86.654,23	37,91	48.730,25
Despesas Correntes	120.100,00	228.600,00	182.150,48	79,68	133.420,23	58,36	86.654,23	37,91	48.730,25
Despesas de Capital	10.500,00	10.500,00	0,00	0,00	0,00	0,00	0,00	0,00	0,00
ALIMENTAÇÃO E NUTRIÇÃO (XXXVII)	7.500,00	7.500,00	0,00	0,00	0,00	0,00	0,00	0,00	0,00
Despesas Correntes	2.500,00	2.500,00	0,00	0,00	0,00	0,00	0,00	0,00	0,00
Despesas de Capital	5.000,00	5.000,00	0,00	0,00	0,00	0,00	0,00	0,00	0,00
OUTRAS SUBFUNÇÕES (XXXVIII)	7.500,00	7.500,00	0,00	0,00	0,00	0,00	0,00	0,00	0,00
Despesas Correntes	7.500,00	7.500,00	0,00	0,00	0,00	0,00	0,00	0,00	0,00
Despesas de Capital	0,00	0,00	0,00	0,00	0,00	0,00	0,00	0,00	0,00
<b>TOTAL (XXXIX) = (XXXII + XXXIII + XXXIV + XXXV + XXXVI + XXXVII + XXXVIII)</b>	<b>3.483.485,00</b>	<b>4.042.526,99</b>	<b>3.163.289,35</b>	<b>78,25</b>	<b>2.413.734,10</b>	<b>59,70</b>	<b>2.161.390,91</b>	<b>53,46</b>	<b>749.555,25</b>

DESPESAS TOTAIS COM SAÚDE EXECUTADAS COM RECURSOS PRÓPRIOS E COM RECURSOS TRANSFERIDOS DE OUTROS	DOTAÇÃO INICIAL	DOTAÇÃO ATUALIZADA (c)	DESPESAS EMPENHADAS		DESPESAS LIQUIDADAS		DESPESAS PAGAS		Inscritas em Restos a Pagar não Processados (g)
			Até o Bimestre (d)	% (d/c) x 100	Até o Bimestre (e)	% (e/c) x 100	Até o Bimestre (f)	% (f/c) x 100	
ATENÇÃO BÁSICA (XL) = (IV + XXXII)	3.345.491,60	3.658.668,89	2.708.743,22	74,04	2.049.026,99	56,00	1.784.514,07	48,77	659.716,23
ASSISTÊNCIA HOSPITALAR E AMBULATORIAL (XLI) = (V + XXXIII)	2.521.585,00	2.662.585,00	2.286.361,65	85,87	1.724.772,10	64,77	1.639.607,31	61,57	561.589,55
SUORTE PROFILÁTICO E TERAPÊUTICO (XLII) = (VI + XXXIV)	112.000,00	171.600,00	110.290,78	64,27	67.697,54	39,45	53.035,36	30,90	42.593,24
VIGILÂNCIA SANITÁRIA (XLIII) = (VII + XXXV)	100.300,00	101.300,00	56.000,00	55,28	24.734,61	24,41	24.734,61	24,41	31.265,39
VIGILÂNCIA EPIDEMIOLÓGICA (XLIV) = (VIII + XXXVI)	431.100,00	566.600,00	429.688,48	75,84	337.060,00	59,48	283.398,50	50,01	92.628,48
ALIMENTAÇÃO E NUTRIÇÃO (XLV) = (XIX + XXXVII)	14.000,00	14.000,00	0,00	0,00	0,00	0,00	0,00	0,00	0,00
OUTRAS SUBFUNÇÕES (XLVI) = (X + XXXVIII)	866.494,00	1.215.638,93	1.113.572,65	91,60	934.035,84	76,83	854.281,32	70,27	179.536,81
<b>TOTAL DAS DESPESAS COM SAÚDE (XLVII) = (XI + XXXIX)</b>	<b>7.390.970,60</b>	<b>8.390.392,82</b>	<b>6.704.656,78</b>	<b>79,91</b>	<b>5.137.327,08</b>	<b>61,22</b>	<b>4.639.571,17</b>	<b>55,29</b>	<b>1.567.329,70</b>
(-) Despesas executadas com recursos provenientes das transferências de recursos	3.483.485,00	4.042.526,99	3.163.289,35	78,25	2.413.734,10	59,71	2.161.390,91	53,47	749.555,25
<b>TOTAL DAS DESPESAS EXECUTADAS COM RECURSOS PRÓPRIOS (XLVIII)</b>	<b>3.907.485,60</b>	<b>4.347.865,83</b>	<b>3.541.367,43</b>	<b>81,45</b>	<b>2.723.592,98</b>	<b>62,64</b>	<b>2.478.180,26</b>	<b>56,99</b>	<b>817.774,45</b>

FONTE: Sistema de Contabilidade Pública, Unidade Responsável PREFEITURA MUNICIPAL DE MORPARÁ

Sirley Novaes Barreto  
Prefeito  
CPF:004.795.715-89

Eyvion Ribeiro Rabelo Marques  
Tesoureiro  
CPF:033.595.025-66

Müller Henrique de Oliveira Alves  
Contador  
CRC - BA037279/O

**PREFEITURA MUNICIPAL DE MORPARÁ**  
RELATÓRIO RESUMIDO DA EXECUÇÃO ORÇAMENTÁRIA  
**DEMONSTRATIVO DAS PARCERIAS PÚBLICO - PRIVADAS**  
ORÇAMENTOS FISCAL E DA SEGURIDADE SOCIAL  
JANEIRO A AGOSTO DE 2021 / BIMESTRE JULHO - AGOSTO

RREO - Anexo 13 (Lei nº 11.079, de 30.12.2004, arts. 22, 25 e 28)


Em reais

IMPACTOS DAS CONTRATAÇÕES DE PPP	SALDO TOTAL EM 31 DE DEZEMBRO DO EXERCÍCIO ANTERIOR	REGISTROS EFETUADOS EM 2021	
		No bimestre	Até o bimestre
<b>TOTAL DE ATIVOS</b> Ativos Contabilizados na SPE			
<b>TOTAL DE PASSIVOS</b> Obrigações decorrentes de Ativos Constituídos pela SPE Provisões de PPP Outros Passivos			
<b>ATOS POTENCIAIS PASSIVOS</b> Obrigações Contratuais Riscos Não Provisionados Garantias Concedidas Outros Passivos Contingentes			


DESPESAS DE PPP	EXERCÍCIO ANTERIOR	EXERCÍCIO CORRENTE	2022	2023	2024	2025	2026	2027	2028	2029	2030
Do Entree Federado, excocto estatais não dependentes (I) = (I.1 + I.2)											
Contratadas (I.1)											
A Contratar (I.2)											
Das Estatais Não-Dependentes (II) = (II.1 + II.2)											
Contratadas (II.1)											
A Contratar (II.2)											
<b>TOTAL DAS DESPESAS DE PPP (III) = (I + II)</b>											
<b>RECEITA CORRENTE LÍQUIDA (RCL) (IV)</b>											
<b>TOTAL DAS DESPESAS CONSIDERADAS PARA O LIMITE (I)</b>											
<b>TOTAL DAS DESPESAS CONSIDERADAS PARA O LIMITE / RCL (%) (V)=(I / IV)</b>											

FONTE: Sistema de Contabilidade Pública, Unidade Responsável: PREFEITURA MUNICIPAL DE MORPARÁ

Nota:

  
\_\_\_\_\_  
Sirley Novaes Barreto  
Prefeito  
CPF:004.795.715-89

  
\_\_\_\_\_  
Eyvion Ribeiro Rabelo Marques  
Tesooureiro  
CPF:033.595.025-66

  
\_\_\_\_\_  
Müller Henrique de Oliveira Alves  
Contador  
CRC - BA037279/O

**PREFEITURA MUNICIPAL DE MORPARA**  
**DEMONSTRATIVO SIMPLIFICADO DO RELATÓRIO RESUMIDO DA EXECUÇÃO ORÇAMENTÁRIA**  
ORÇAMENTOS FISCAL E DA SEGURIDADE SOCIAL  
JANEIRO A AGOSTO DE 2021 / BIMESTRE JULHO - AGOSTO

LRF, Art. 48 - Anexo 14

R\$ 1,00

<b>BALANÇO ORÇAMENTÁRIO</b>		Até o Bimestre		
<b>RECEITAS</b>				
Previsão Inicial				29.165.000,00
Previsão Atualizada				29.165.000,00
Receitas Realizadas				17.755.920,99
Déficit Orçamentário				0,00
Saldos de Exercícios Anteriores (Utilizados para Créditos Adicionais)				0,00
<b>DESPESAS</b>				
Dotação Inicial				29.165.000,00
Créditos Adicionais				0,00
Dotação Atualizada				29.165.000,00
Despesas Empenhadas				21.608.656,13
Despesas Liquidadas				16.223.237,96
Despesas Pagas				15.198.190,80
Superávit Orçamentário				1.532.683,03
<b>DESPESAS POR FUNÇÃO/SUBFUNÇÃO</b>		Até o Bimestre		
Despesas Empenhadas				21.608.656,13
Despesas Liquidadas				16.223.237,96
<b>RECEITA CORRENTE LÍQUIDA - RCL</b>		Até o Bimestre		
Receita Corrente Líquida				25.947.277,27
Receita Corrente Líquida Ajustada para Cálculo dos Limites de Endividamento				25.947.277,27
Receita Corrente Líquida Ajustada para Cálculo dos Limites de Despesa com Pessoal				25.947.277,27
<b>RECEITAS E DESPESAS DO REGIME PRÓPRIO DE PREVIDÊNCIA DOS SERVIDORES</b>		Até o Bimestre		
<b>Fundo em Capitalização (PLANO PREVIDENCIÁRIO)</b>				
Receitas Previdenciárias Realizadas				0,00
Despesas Previdenciárias Empenhadas				0,00
Despesas Previdenciárias Liquidadas				0,00
Resultado Previdenciário				0,00
<b>Fundo em Repartição (PLANO FINANCEIRO)</b>				
Receitas Previdenciárias Realizadas				0,00
Despesas Previdenciárias Empenhadas				0,00
Despesas Previdenciárias Liquidadas				0,00
Resultado Previdenciário				0,00
<b>RESULTADOS PRIMÁRIO E NOMINAL</b>		Meta Fixada no AMF da LDO (a)	Resultado Apurado Até o Bimestre (b)	% em Relação à Meta (b/a)
Resultado Primário		452.158,36	2.667.465,90	589,94
Resultado Nominal		214.339,90	2.694.476,54	1.257,10
<b>RESTOS A PAGAR POR PODER E MINISTÉRIO PÚBLICO</b>		Inscrição	Cancelamento Até o Bimestre	Pagamento Até o Bimestre
Saldo a Pagar				
<b>RESTOS A PAGAR PROCESSADOS</b>				
Poder Executivo		1.003.827,50	0,00	895.088,85
Poder Legislativo		1.003.470,90	0,00	895.088,85
Poder Judiciário		356,60	0,00	0,00
Ministério Público		0,00	0,00	0,00
Defensoria Pública		0,00	0,00	0,00
<b>RESTOS A PAGAR NÃO PROCESSADOS</b>				
Poder Executivo		197.951,86	0,00	134.591,34
Poder Legislativo		195.762,86	0,00	134.591,34
Poder Judiciário		2.189,00	0,00	0,00
Ministério Público		0,00	0,00	0,00
<b>TOTAL</b>		<b>1.201.779,36</b>	<b>0,00</b>	<b>1.029.680,19</b>
<b>DESPESAS COM MANUTENÇÃO E DESENVOLVIMENTO DO ENSINO</b>		Valor Apurado Até o Bimestre	Limites Constitucionais Anuais	
			% Mínima a Aplicar no Exercício	% Aplicado Até o Bimestre
Mínimo Anual de <18% / 25%> das Receitas de Impostos em Manutenção e Desenvolvimento do Ensino		2.984.963,06	25,00	23,33
Mínimo Anual de 70% do FUNDEB na Remuneração dos Profissionais da Educação Básica		3.786.778,74	70,00	76,37
Percentual de 50% da Complementação da União ao FUNDEB (VAAT) na Educação Infantil		0,00	50,00	0,00
Mínimo de 15% da Complementação da União ao FUNDEB (VAAT) em Despesas de Capital		0,00	15,00	0,00
<b>RECEITAS DE OPERAÇÕES DE CRÉDITO E DESPESA DE CAPITAL</b>		Valor Apurado Até o Bimestre	Saldo Não Realizado	
Receitas de Operações de Crédito		0,00		
Despesa de Capital Líquida		2.543.479,74	1.516.825,27	
<b>PROJEÇÃO ATUARIAL DOS REGIMES DE PREVIDÊNCIA</b>		Exercício	10º Exercício	20º Exercício
				35º Exercício
Plano Previdenciário		0,00	0,00	0,00
Receitas Previdenciárias		0,00	0,00	0,00
Despesas Previdenciárias		0,00	0,00	0,00
Resultado Previdenciário		0,00	0,00	0,00
Plano Financeiro		0,00	0,00	0,00
Receitas Previdenciárias		0,00	0,00	0,00
Despesas Previdenciárias		0,00	0,00	0,00
Resultado Previdenciário		0,00	0,00	0,00
<b>RECEITA DA ALIENAÇÃO DE ATIVOS E APLICAÇÃO DOS RECURSOS</b>		Valor Apurado Até o Bimestre	Saldo a Realizar	
Receitas da Alienação de Ativos		0,00		
Aplicação dos Recursos da Alienação de Ativos		0,00	0,00	
<b>DESPESAS COM AÇÕES E SERVIÇOS PÚBLICOS DE SAÚDE</b>		Valor Apurado Até o Bimestre	Limite Constitucional Anual	
			% Mínima a Aplicar no Exercício	% Aplicado Até o Bimestre
Despesas com Ações e Serviços Públicos de Saúde executados com recursos de impostos		2.723.592,98	15,00	24,56
<b>DESPESAS DE CARÁTER CONTINUADO DERIVADAS DE PPP</b>		Valor Apurado no Exercício Corrente		
Total das Despesas Consideradas para o Limite / RCL (%)		0,00		

**PREFEITURA MUNICIPAL DE MORPARÁ**  
**DEMONSTRATIVO SIMPLIFICADO DO RELATÓRIO RESUMIDO DA EXECUÇÃO ORÇAMENTÁRIA**  
**ORÇAMENTOS FISCAL E DA SEGURIDADE SOCIAL**  
**JANEIRO A AGOSTO DE 2021 / BIMESTRE JULHO - AGOSTO**

Fonte: Sistema de Contabilidade Pública, Unidade Responsável: PREFEITURA MUNICIPAL DE MORPARÁ



Sirley Novaes Barreto  
Prefeito  
CPF:004.795.715-89



Eyvion Ribeiro Rabelo Marques  
Tesoureiro  
CPF:033.595.025-66



Müller Henrique de Oliveira Alves  
Contador  
CRC - BA037279/O



**PREFEITURA MUNICIPAL DE MORPARA**

RELATÓRIO RESUMIDO DA EXECUÇÃO ORÇAMENTÁRIA  
DEMONSTRATIVO DE SENTENÇAS JUDICIAIS  
ORÇAMENTO FISCAL E DA SEGURIDADE SOCIAL

Órgão: (Todos)  
Unidade: (Todos)

Período: 01/07/2021 a 31/08/2021

Tp Emp	CodRed	Dotação Orçamentária	Proc. Credor	CNPJ/CPF	Data Emp	Data Liq	Data Pag	Bruto(R\$)	Retido	Líquido	
		0000									
Total de Registros: 0								Total :	0,00	0,00	0,00

Sirley Novaes Barreto  
Prefeito  
CPF:004.795.715-89

Eyvion Ribeiro Rabelo Marques  
Tesoureiro  
CPF:033.595.025-66

Müller Henrique de Oliveira Alves  
Contador  
CRC - BA037279/O

## Relatório de Gestão Fiscal

PREFEITURA MUNICIPAL DE MORPARÁ - PODER EXECUTIVO  
RELATÓRIO DE GESTÃO FISCAL  
DEMONSTRATIVO DA DESPESA COM PESSOAL  
ORÇAMENTOS FISCAL E DA SEGURIDADE SOCIAL  
2º QUADRIMESTRE MAIO- AGOSTO- 2021

RGF - ANEXO I (LRF, art. 55, inciso I, alínea "a")

RS\$1,00

DESPESA COM PESSOAL	09/2020	10/2020	11/2020	12/2020	01/2021	02/2021	03/2021	04/2021	05/2021	06/2021	07/2021	08/2021	TOTAL (ÚLTIMOS 12 MESES) (a)	INSCRITAS EM RESTOS A PAGAR NÃO PROCESSADOS (b)
	DESPESA BRUTA COM PESSOAL (I)	843.884,68	949.248,67	931.599,61	1.760.466,27	987.708,39	1.089.494,87	1.092.653,68	1.007.260,96	1.019.649,91	1.120.032,60	934.703,57	1.073.443,19	
Pessoal Ativo	843.884,68	949.248,67	931.599,61	1.489.296,27	987.518,39	1.019.744,87	998.506,76	952.810,96	933.549,91	1.025.982,60	932.153,57	966.643,19	12.030.939,48	-
Vencimentos, Vantagens e Outras Despesas Variáveis	782.822,01	891.783,37	864.514,05	1.410.996,99	859.423,46	873.939,44	843.195,21	799.108,15	771.858,02	861.153,71	768.067,08	796.190,55	10.523.052,04	-
Obrigações Patronais	61.062,67	57.465,30	67.085,56	78.299,28	128.094,93	145.805,43	155.311,55	153.702,81	161.691,89	164.828,89	164.086,49	170.452,64	1.507.887,44	-
Benefícios Previdenciários	-	-	-	-	-	-	-	-	-	-	-	-	-	-
Pessoal Inativo e Pensionistas	-	-	-	-	-	-	-	-	-	-	-	-	-	-
Aposentadorias, Reserva e Reformas	-	-	-	-	-	-	-	-	-	-	-	-	-	-
Pensões	-	-	-	-	-	-	-	-	-	-	-	-	-	-
Outros Benefícios Previdenciários	-	-	-	-	-	-	-	-	-	-	-	-	-	-
Outras despesas de pessoal decorrentes de contratos de terceirização (§ 1º do art. 18 da LRF)	-	-	-	271.170,00	190,00	69.750,00	94.146,92	54.450,00	86.100,00	94.050,00	2.550,00	106.800,00	779.206,92	-
DESPESAS NÃO COMPUTADAS (§ 1º do art. 19 da LRF) (II)	-	-	-	-	-	-	-	-	-	-	-	-	-	-
Indenizações por Demissão e Incentivos à Demissão Voluntária	-	-	-	-	-	-	-	-	-	-	-	-	-	-
Decorentes de Decisão Judicial	-	-	-	-	-	-	-	-	-	-	-	-	-	-
Despesas de Exercícios Anteriores	-	-	-	-	-	-	-	-	-	-	-	-	-	-
Inativos e Pensionistas com Recursos Vinculados	-	-	-	-	-	-	-	-	-	-	-	-	-	-
DESPESA Líquida com PESSOAL (III) = (I - II)	843.884,68	949.248,67	931.599,61	1.760.466,27	987.708,39	1.089.494,87	1.092.653,68	1.007.260,96	1.019.649,91	1.120.032,60	934.703,57	1.073.443,19	12.810.146,40	-

APURAÇÃO DO CUMPRIMENTO DO LIMITE LEGAL	VALOR	% SOBRE A RCL
RECEITA CORRENTE LÍQUIDA - RCL (IV)	25.947.277,27	
(c) Transferências obrigatórias da União relativas às emendas individuais (ART. 166-A § 1º da CF) (V)		
(c) Transferências obrigatórias da União relativas às emendas de bancada (ART. 166, § 16 da CF) (VI)		
= RECEITA CORRENTE LÍQUIDA AJUSTADA PARA CÁLCULO DOS LIMITES DA DESPESA COM PESSOAL (VII) = (IV - V - VI)	25.947.277,27	
DESPESA TOTAL COM PESSOAL - DTP (VIII) = (III + II)	12.810.146,40	49,37
LIMITE MÁXIMO (VIII) (incisos I, II e III, art. 20 da LRF) - 54%	14.011.529,73	
LIMITE PRESIDENCIAL (IX) = (0,95 x VIII) (parágrafo único, art. 22 da LRF)	13.316.953,24	51,30
LIMITE ALERTA (X) = (0,90 x VIII) (inciso II do § 1º do art. 59 da LRF)	12.610.376,75	48,60

FONTE: Sistemas de Contabilidade Pública, Unidade Responsável PREFEITURA MUNICIPAL DE MORPARÁ

1. Nos demonstrativos elaborados no primeiro e no segundo quadrimestre de cada exercício, os valores de restos a pagar não processados inscritos em 31 de dezembro do exercício anterior continuaram a ser informados nesse campo. Esses valores não sofrem alteração pelo seu processamento, e somente no caso de cancelamento podem ser excluídos.

  
SIRLEY NOVAES BARRETO  
Prefeito  
CPF: 004.795.715-89

  
EYON RIBEIRO RABELO MARQUES  
Tesoureiro  
CPF: 033.595.025-66

  
MULLER HENRIQUE DE OLIVEIRA ALVES  
Contador  
CRC-BA 037279/0

**PREFEITURA MUNICIPAL DE MORPARA**  
RELATÓRIO DE GESTÃO FISCAL  
**DEMONSTRATIVO DA DÍVIDA CONSOLIDADA LÍQUIDA**  
ORÇAMENTOS FISCAL E DA SEGURIDADE SOCIAL  
2º QUADRIMESTRE DE 2021 / QUADRIMESTRE MAIO-AGOSTO

RGF - ANEXO 2 (LRF, art. 55, inciso I, alínea "b")

RS\$ 1,00

DÍVIDA CONSOLIDADA	SALDO EXERCÍCIO ANTERIOR	SALDO DO EXERCÍCIO DE 2021		
		Até o 1º Quadrimestre	Até o 2º Quadrimestre	Até o 3º Quadrimestre
<b>DÍVIDA CONSOLIDADA - DC (I)</b>	<b>3.099.278,44</b>	<b>2.362.780,62</b>	<b>1.932.851,90</b>	-
Dívida Mobiliária	-	-	-	-
Dívida Contratual	2.903.162,16	2.242.757,73	1.892.635,35	-
<b>Empréstimos</b>	-	-	-	-
Interna	-	-	-	-
Externa	-	-	-	-
Reestruturação da Dívida de Estados e Municípios	-	-	-	-
<b>Financiamento</b>	-	-	-	-
Interna	-	-	-	-
Externa	-	-	-	-
Parcelamento de Renegociação de dívidas	<b>2.903.162,16</b>	<b>2.242.757,73</b>	<b>1.892.635,35</b>	-
De Tributos	-	-	-	-
De Contribuições Previdenciárias	2.903.162,16	2.242.757,73	1.892.635,35	-
De Demais Contribuições Sociais	-	-	-	-
Do FGTS	-	-	-	-
Com Instituição Não Financeira	-	-	-	-
Demais Dívidas Contratuais	-	-	-	-
Precatórios Posteriores à 05/05/2000 (inclusive)	-	-	-	-
Outras dívidas	196.116,28	120.022,89	40.216,55	-
<b>DEDUÇÕES (II)</b>	<b>1.597.118,11</b>	<b>2.713.024,63</b>	<b>4.080.924,62</b>	-
<b>Disponibilidade de Caixa</b>	<b>1.544.950,62</b>	<b>2.675.195,65</b>	<b>4.045.035,54</b>	-
Disponibilidade de Caixa Bruta	2.548.778,12	2.900.926,72	4.153.774,19	-
(-) Restos a Pagar Processados	1.003.827,50	225.731,07	108.738,65	-
Demais Haveres Financeiros	52.167,49	37.828,98	35.889,08	-
Dív. CONSOLID. LÍQUIDA (DCL) III= (I - II)	1.502.160,33	-350.244,01	-2.148.072,72	-
RECEITA CORRENTE LÍQUIDA - RCL	22.942.664,83	23.975.188,26	25.947.277,27	-
(-) Transferência obrigatória da União relativas às emendas individuais (art. 166-A, § 1º, da CF)	0,00	0,00	0,00	-
RECEITA CORRENTE LÍQUIDA AJUSTADA PARA CÁLCULO DOS LIMITES DE ENDIVIDAMENTO (VI) = (IV - V)	22.942.664,83	23.975.188,26	25.947.277,27	-
% da DC sobre a RCL AJUSTADA (I/VI)	13,51	9,86	7,45	-
% da DCL sobre a RCL AJUSTADA (III/VI)	6,55	-1,46	-8,28	-
LIMITE DEFINIDO POR RESOLUÇÃO DO SENADO FEDERAL: 120,00%	27.531.197,80	28.770.225,91	31.136.732,72	0,00
LIMITE DE ALERTA (inciso III do § 1º do art. 59 da LRF): 108%	24.778.078,02	25.893.203,32	28.023.059,45	0,00

OUTROS VALORES NÃO INTEGRANTES DA DC	SALDO EXERCÍCIO ANTERIOR	SALDO DO EXERCÍCIO DE 2021		
		Até o 1º Quadrimestre	Até o 2º Quadrimestre	Até o 3º Quadrimestre
PRECATÓRIOS ANTERIORES À 05/05/2000	0,00	0,00	0,00	0,00
PRECATÓRIOS POSTERIORES À 05/05/2000	0,00	0,00	0,00	0,00
PASSIVO ATUARIAL	0,00	0,00	0,00	0,00
INSUFICIÊNCIA FINANCEIRA	0,00	0,00	0,00	0,00
DEPÓSITOS E CONSIGNAÇÕES SEM CONTRAPARTIDA	0,00	0,00	0,00	0,00
RP NÃO-PROCESSADOS	0,00	0,00	0,00	0,00
ANTECIPAÇÃO DE RECEITA ORÇAMENTÁRIA - ARO	0,00	0,00	0,00	0,00
DÍVIDA CONTRATUAL DE PPP	0,00	0,00	0,00	0,00
APROPRIAÇÃO DE DEPÓSITOS JUDICIAIS - LC 151/2015	0,00	0,00	0,00	0,00

FONTE: Sistema de Contabilidade Pública, Unidade Responsável: PREFEITURA MUNICIPAL DE MORPARA

Nota:

<sup>1</sup> Se o saldo apurado for negativo, ou seja, se o total do da Disponibilidade de Caixa Bruta somada aos Demais Haveres Financeiros for menor que Restos a Pagar Processados, não deverá ser informado nessa linha, mas sim na linha da "Insuficiência Financeira", das Obrigações não integrantes da Dívida Consolidada - DC. Assim quando o cálculo de DEDUÇÕES (II) for negativo, colocar um "-" (traço) nessa linha.



**PREFEITURA MUNICIPAL DE MORPARA**  
RELATÓRIO DE GESTÃO FISCAL  
**DEMONSTRATIVO DAS GARANTIAS E CONTRAGARANTIAS DE VALORES**  
ORÇAMENTOS FISCAL E DA SEGURIDADE SOCIAL  
2o. QUADRIMESTRE 2021 / QUADRIMESTRE MAIO - AGOSTO

RGF - ANEXO 3 (LRF, art. 55, inciso I, alínea "c" e art. 40, § 1º)

R\$ 1,00


<b><u>GARANTIAS CONCEDIDAS</u></b>	SALDO DO EXERCÍCIO	SALDOS DO EXERCÍCIO DE 2021		
		Até o 1º Quadrimestre	Até o 2º Quadrimestre	Até o 3º Quadrimestre
AOS ESTADOS (I)	0,00	0,00	0,00	0,00
Em Operações de Crédito Externas	0,00	0,00	0,00	0,00
Em Operações de Crédito Internas	0,00	0,00	0,00	0,00
AOS MUNICÍPIOS (II)	0,00	0,00	0,00	0,00
Em Operações de Crédito Externas	0,00	0,00	0,00	0,00
Em Operações de Crédito Internas	0,00	0,00	0,00	0,00
AS ENTIDADES CONTROLADAS (III)	0,00	0,00	0,00	0,00
Em Operações de Crédito Externas	0,00	0,00	0,00	0,00
Em Operações de Crédito Internas	0,00	0,00	0,00	0,00
POR MEIO DE FUNDOS (IV)	0,00	0,00	0,00	0,00
<b>TOTAL GARANTIAS CONCEDIDAS (V) = (I + II + III + IV)</b>	<b>0,00</b>	<b>0,00</b>	<b>0,00</b>	<b>0,00</b>
RECEITA CORRENTE LÍQUIDA - RCL (VI)	22.942.664,83	23.975.188,26	25.947.277,27	0,00
(-) Transferências obrigatórias da União relativas às emendas individuais (art. 166-A, § 1º, da CF) (VII)	0,00	0,00	0,00	0,00
RECEITA CORRENTE LÍQUIDA AJUSTADA PARA CÁLCULO DOS LIMITES DE ENDIVIDAMENTO (VIII) = (VI - VII)	22.942.664,83	23.975.188,26	25.947.277,27	0,00
% do TOTAL DAS GARANTIAS sobre a RCL AJUSTADA (V/VIII)	0,00	0,00	0,00	0,00
LIMITE DEFINIDO POR RESOLUÇÃO DO SENADO FEDERAL - 22%	5.047.386,26	5.274.541,42	5.708.401,00	0,00
LIMITE DE ALERTA (inciso III do §1º do art. 59 da LRF) - 19,80%	4.542.647,64	4.747.087,28	5.137.560,90	0,00


<b><u>CONTRAGARANTIAS RECEBIDAS</u></b>	SALDO DO EXERCÍCIO ANTERIOR	SALDOS DO EXERCÍCIO DE 2021		
		Até o 1º Quadrimestre	Até o 2º Quadrimestre	Até o 3º Quadrimestre
DOS ESTADOS (VII)	0,00	0,00	0,00	0,00
Em Garantia às operações de Crédito Externas	0,00	0,00	0,00	0,00
Em Garantia às operações de Crédito Internas	0,00	0,00	0,00	0,00
DOS MUNICÍPIOS (VIII)	0,00	0,00	0,00	0,00
Em Garantia às operações de Crédito Externas	0,00	0,00	0,00	0,00
Em Garantia às operações de Crédito Internas	0,00	0,00	0,00	0,00
DAS ENTIDADES CONTROLADAS (IX)	0,00	0,00	0,00	0,00
Em Garantia às operações de Crédito Externas	0,00	0,00	0,00	0,00
Em Garantia às operações de Crédito Internas	0,00	0,00	0,00	0,00
EM GARANTIAS POR MEIO DE FUNDOS (X)	0,00	0,00	0,00	0,00
<b>TOTAL CONTRAGARANTIAS RECEBIDAS (XI) = (VII + VIII + IX + X)</b>	<b>0,00</b>	<b>0,00</b>	<b>0,00</b>	<b>0,00</b>


MEDIDAS CORRETIVAS:

FONTE: Sistema de Contabilidade Pública, Unidade Responsável: PREFEITURA MUNICIPAL DE MORPARA

Nota: \* Inclui garantias concedidas por meio de Fundos.

  
Sirley Novaes Barreto  
Prefeito  
CPF:004.795.715-89

  
Evvion Ribeiro Rabelo Marques  
Tesorreiro  
CPF:033.595.025-66

  
Müller Henrique de Oliveira Alves  
Contador  
CRC - BA037279/O

**PREFEITURA MUNICIPAL DE MORPARA -**  
RELATÓRIO DE GESTÃO FISCAL  
**DEMONSTRATIVO DAS OPERAÇÕES DE CRÉDITO**  
ORÇAMENTOS FISCAL E DA SEGURIDADE SOCIAL  
2o. QUADRIMESTRE 2021 / QUADRIMESTRE MAIO - AGOSTO

RGF - ANEXO 4 (LRF, art. 55, inciso I, alínea "d" e inciso III alínea "c")

R\$ 1,00


<u>OPERAÇÕES DE CRÉDITO</u>	VALOR	
	No Quadrimestre de Referência	Até o Quadrimestre de Referência (a)
Mobiliária	0,00	0,00
Interna	0,00	0,00
Externa	0,00	0,00
Contratual	0,00	0,00
Interna	0,00	0,00
Empréstimos	0,00	0,00
Aquisição Financiada de Bens e Arrendamento Mercantil Financeiro	0,00	0,00
Antecipação de Receita pela Venda a Termo de Bens e Serviços	0,00	0,00
Assunção, Reconhecimento e Confissão de Dívidas (LRF, art. 29, § 1º)	0,00	0,00
Operações de crédito não sujeitas ao limite para fins de contratação (I)	0,00	0,00
Externa	0,00	0,00
Empréstimos	0,00	0,00
Aquisição Financiada de Bens e Arrendamento Mercantil Financeiro	0,00	0,00
Antecipações de Receitas pela Venda a Termo de Bens e Serviços	0,00	0,00
Assunção, Reconhecimento e Confissão de Dívidas (LRF, art. 29, § 1º)	0,00	0,00
Operações de crédito não sujeitas ao limite para fins de contratação (II)	0,00	0,00
<b>TOTAL (III)</b>	<b>0,00</b>	<b>0,00</b>


<u>APURAÇÃO DO CUMPRIMENTO DOS LIMITES</u>	VALOR	% SOBRE A RCL AJUSTADA
RECEITA CORRENTE LÍQUIDA - RCL (IV)	25.947.277,27	-
(-) Transferências obrigatórias da União relativas às emendas individuais (§ 1º, art. 166-A da CF) (V)	0,00	-
RECEITA CORRENTE LÍQUIDA AJUSTADA PARA CÁLCULO DOS LIMITES DE ENDIVIDAMENTO (VI) = (IV - V)	25.947.277,27	-
OPERAÇÕES VEDADAS (VII)	0,00	0,00
TOTAL CONSIDERADO PARA FINS DA APURAÇÃO DO CUMPRIMENTO DO LIMITE (VIII) = (IIIa + VII - Ia - IIa)	0,00	0,00
LIMITE GERAL DEFINIDO POR RESOLUÇÃO DO SENADO FEDERAL PARA AS OPERAÇÕES DE CRÉDITO INTERNAS E EXTERNAS	4.151.564,36	16,00
LIMITE DE ALERTA (inciso III do § 1º do art. 59 da LRF)	3.736.407,93	14,40
OPERAÇÕES DE CRÉDITO POR ANTECIPAÇÃO DA RECEITA ORÇAMENTÁRIA	0,00	0,00
LIMITE DEFINIDO POR RESOLUÇÃO DO SENADO FEDERAL PARA AS OPERAÇÕES DE CRÉDITO POR ANTECIPAÇÃO DA RECEITA ORÇAMENTÁRIA	1.816.309,41	7,00


<u>OUTRAS OPERAÇÕES QUE INTEGRAM A DÍVIDA CONSOLIDADA</u>	VALOR REALIZADO	
	No Quadrimestre de Referência	Até o Quadrimestre de Referência (a)
Parcelamentos de Dívidas	0,00	0,00
Tributos	0,00	0,00
Contribuições Previdenciárias	0,00	0,00
FGTS	0,00	0,00
Operações de reestruturação e recomposição do principal de dívidas	0,00	0,00

FONTE: Sistema de Contabilidade Pública, Unidade Responsável: PREFEITURA MUNICIPAL DE MORPARA

Notas: 1 Para fins de contratação de operações de crédito, verificadas pela STN/COPEM segundo o Manual para Instrução de Pleitos, serão consideradas no cálculo do limite as operações que pressupõem ingresso financeiro.

  
Sirley Novaes Barreto  
Prefeito  
CPF:004.795.715-89

  
Eyvion Ribeiro Rabelo Marques  
Tesoureiro  
CPF:033.595.025-66

  
Müller Henrique de Oliveira Alves  
Contador  
CRC - BA037279/O

RELATÓRIO DE GESTÃO FISCAL

ORÇAMENTOS FISCAL E DA SEGURIDADE SOCIAL  
QUADRIMESTRE MAIO - AGOSTO / 2021

LRF, art. 48 - Anexo 6

R\$ 1,00

	VALOR ATÉ O QUADRIMESTRE	
Receita Corrente Líquida	25.947.277,27	
Receita Corrente Líquida Ajustada para Cálculo dos Limites de Endividamento	25.947.277,27	
Receita Corrente Líquida Ajustada para Cálculo dos Limites de Despesa com Pessoal	25.947.277,27	
	VALOR	% SOBRE A RCL AJUSTADA
Despesa Total com Pessoal - DTP	12.810.146,40	49,37
Limite Máximo (incisos I, II e III do art.20 da LRF) - 60,00%	14.011.529,73	54,00
Limite Prudencial (0,95 x VI) (parágrafo único do art. 22 da LRF)	13.310.953,24	51,30
Limite de Alerta (inciso II do §1º do art. 59 da LRF) - <%>	12.610.376,75	54,00
	VALOR	% SOBRE A RCL
Dívida Consolidada Líquida	0,00	0,00
Limite Definido por Resolução do Senado Federal	0,00	0,00
	VALOR	% SOBRE A RCL
Total das Garantias Concedidas	0,00	0,00
Limite Definido por Resolução do Senado Federal	5.708.401,00	22,00
	VALOR	% SOBRE A RCL
Operações de Crédito Externas e Internas	0,00	0,00
Limite Definido pelo Senado Federal para Operações de Crédito Externas e Internas	4.151.564,36	16,00
Operações de Crédito por Antecipação da Receita	0,00	0,00
Limite Definido pelo Senado Federal para Operações de Crédito por Antecipação da Receita	1.816.309,41	7,00
	INSCRIÇÃO EM RESTOS A PAGAR NÃO PROCESSADOS	DISPONIBILIDADE DE CAIXA LÍQUIDA (APÓS A INSCRIÇÃO EM RESTOS A PAGAR NÃO PROCESSADOS DO EXERCÍCIO)
Valor Total	0,00	0,00

FONTE: SISTEMA DE CONTABILIDADE PÚBLICA, UNIDADE RESPONSÁVEL: PREFEITURA MUNICIPAL DE MORPARÁ

Sirley Novaes Barreto  
Prefeito  
CPF:004.795.715-89

Eyvion Ribeiro Rabelo Marques  
Tesoureiro  
CPF:033.595.025-66

Müller Henrique de Oliveira Alves  
Contador  
CRC - BA037279/O