



Diário Oficial do **MUNICÍPIO**

Prefeitura Municipal de Morpará

1

Sexta-feira • 24 de Novembro de 2017 • Ano X • Nº 1830

Esta edição encontra-se no site: www.morpara.ba.io.org.br em servidor certificado ICP-BRASIL e no site www.morpara.ba.gov.br

Prefeitura Municipal de Morpará publica:

- **Lei Nº 258 de 20 de Novembro de 2017** - Estima a Receita e Fixa a Despesa do Orçamento Anual do Município de Morpará, para o exercício de 2018.

**TRANSPARÊNCIA
AUTONOMIA OFICIALIDADE**

Imprensa Oficial. Tá aqui, tá legal.

Lei exige que todo gestor publique seus atos no seu veículo oficial para que a gestão seja mais transparente. A Imprensa Oficial cumpre esse papel.

Imprensa Oficial
a publicidade legal
levada a sério

Leis



PREFEITURA MUNICIPAL DE MORPARÁ

Administração:

SIRLEY NOVAES BARRETO

ORÇAMENTO 2018

Responsabilidade técnica:

Acima Contabilidade Pública



PREFEITURA MUNICIPAL DE MORPARÁ
GABINETE DO PREFEITO

Av. Rui Barbosa, 420, Centro, CEP: 47580-000 Morpará – Bahia.
Fone: (0**77) 3663-2168. CNPJ 13.798.574/0001-07

LEI Nº 258 DE 20 DE NOVEMBRO DE 2017.

“Estima a Receita e Fixa a Despesa do Orçamento Anual do Município de Morpará, para o exercício de 2018”.

O PREFEITO MUNICIPAL DE MORPARÁ, Estado da Bahia, no uso das suas atribuições legais e competência que lhe confere a Lei Orgânica do Município, faz saber que a Câmara Municipal de Vereadores aprovou e ele sanciona a seguinte Lei:

TÍTULO I
DO CONTEÚDO DA LEI ORÇAMENTARIA

Art. 1º - Esta Lei estima a receita e fixa a despesa do orçamento-programa do Município de Morpará, para o exercício financeiro de 2018, compreendendo:

I - O Orçamento Fiscal referente aos Poderes Legislativo e Executivo, seus Órgãos Entidades e Fundos da administração direta e indireta;

II - O Orçamento da Seguridade Social, abrangendo os Órgãos e Fundos a ela vinculados.

TÍTULO II
DO ORÇAMENTO FISCAL E DA SEGURIDADE SOCIAL

CAPÍTULO I
DA ESTIMATIVA DA RECEITA

Art. 2º - A receita total nos Orçamentos Fiscal e da Seguridade Social é estimada no mesmo valor da despesa total em **R\$ 25.742.000,00** (Vinte e cinco milhões, setecentos e quarenta e dois mil reais).

Art. 3º - A Receita decorrerá da arrecadação de tributos, contribuições e outras receitas correntes e de capital, previstos na legislação vigente, as receitas são estimadas com o seguinte desdobramento e fontes:



PREFEITURA MUNICIPAL DE MORPARÁ

GABINETE DO PREFEITO

Av. Rui Barbosa, 420, Centro, CEP: 47580-000 Morpará – Bahia.
Fone: (0**77) 3663-2168. CNPJ 13.798.574/0001-07

RECEITAS CORRENTES	REC. ORDINÁRIOS	EDUC. 25%	SAÚDE 15%	O. FONTES	TOTAL
Impostos, Taxas e Contribuições de Melhoria	313.329,48	143.541,84	149.062,68	-	605.934,00
Receita Patrimonial	173.098,36				173.098,36
Receita de Serviços	3.485,32				3.485,32
Transferências Correntes	7.308.018,04	1.656.089,66	3.066.108,02	11.647.485,24	23.677.700,96
Outras Receitas Correntes	74.176,00	-	-	-	74.176,00
SOMA (1)	7.842.107,42	1.799.631,50	3.215.170,70	11.647.485,24	55.465.417,14
RECEITAS DE CAPITAL				3.805.681,36	3.805.681,36
Alienação de Bens	-	-	-	-	-
Operações de Crédito Internas	-	-	-	-	-
Transferências de Capital	-	-	-	3.805.681,36	3.805.681,36
SOMA (2)	-	-	-	3.805.681,36	3.805.681,36
CONTA REDUTORA	(2.598.076,00)	-	-	-	(2.598.076,00)
TOTAL GERAL	5.244.031,42	1.799.631,50	3.215.170,70	15.453.166,60	25.742.000,00

**CAPÍTULO II
DA FIXAÇÃO DA DESPESA**

Art. 4º - A Despesa fixada à conta de recursos previstos neste capítulo, observada a programação anexa a esta Lei, apresenta o seguinte desdobramento:

I - Por Órgãos:

DISCRIMINAÇÃO	FISCAL	SEGURIDADE	TOTAL
Câmara Municipal	870.000,00		870.000,00
Secretaria de Governo-SEGOV	688.400,00		688.400,00
Controladoria Geral do Município	75.500,00		75.500,00
Procuradoria Geral do Município	61.000,00		61.000,00
Secretaria de Planejamento, ADM e Finanças	1.890.117,10		1.890.117,10
Secretaria de Educação, Cultura, Esporte e Lazer	3.915.696,96		3.915.696,96
Secretaria Municipal de Saúde		93.382,90	93.382,90
Sec. de Agricultura, Pesca, Turismo e Meio Ambiente	811.910,00		811.910,00
Secretaria de Infra-Estrutura Desenv. Urbano e Servs Públicos	3.156.281,96		3.156.281,96
Sec. de Promoção do Bem Estar Social e Cidadania		172.000,00	172.000,00
Fundo Municipal dos Direitos da Criança e Adolescente		166.600,00	166.600,00
Fundo M. de Habitação e Interesse Social		17.000,00	17.000,00
Fundo Desenvolvimento da Educação	6.310.040,00		6.310.040,00
Fundo Municipal de Meio Ambiente-FUMEIA	25.000,00		25.000,00
Fundo Municipal de Saúde		6.319.761,08	6.319.761,08
Fundo Municipal de Assistência Social		1.169.310,00	1.169.310,00
TOTAL GERAL	17.803.946,02	7.938.053,98	25.742.000,00



PREFEITURA MUNICIPAL DE MORPARÁ
GABINETO DO PREFEITO

Av. Rui Barbosa, 420, Centro, CEP: 47580-000 Morpará – Bahia.
Fone: (0**77) 3663-2168. CNPJ 13.798.574/0001-07

II - Por Funções:

DISCRIMINAÇÃO	FISCAL	SEGURIDADE	TOTAL
Legislativa	870.000,00	-	870.000,00
Administração	2.717.017,10		2.717.017,10
Assistência Social		1.507.910,00	1.507.910,00
Saúde		6.413.143,98	6.413.143,98
Educação	9.621.596,64		9.621.596,64
Cultura	287.560,00		287.560,00
Urbanismo	2.762.531,96		2.762.531,96
Habitação	104.000,00		104.000,00
Saneamento	120.000,00		120.000,00
Gestão Ambiental	48.000,00		48.000,00
Agricultura	814.910,00		814.910,00
Energia	46.000,00		46.000,00
Transporte	112.750,00		112.750,00
Desporto e Lazer	316.580,32		316.580,32
TOTAL GERAL	17.803.946,02	7.938.053,98	25.742.000,00

III - Por Fontes:



PREFEITURA MUNICIPAL DE MORPARÁ

GABINETE DO PREFEITO

Av. Rui Barbosa, 420, Centro, CEP: 47580-000 Morpará – Bahia.
Fone: (0**77) 3663-2168. CNPJ 13.798.574/0001-07

DESPESAS	REC. ORDINÁRIOS	EDUC. 25%	SAÚDE. 15%	O. FONTES	TOTAL
Câmara Municipal	870.000,00	-	-	-	870.000,00
Secretaria de Governo-SEGOV	688.400,00	-	-	-	688.400,00
Controladoria Geral do Município	75.500,00	-	-	-	75.500,00
Procuradoria Geral do Município	61.000,00	-	-	-	61.000,00
Secretaria de Planejamento, ADM e Finanças	1.890.117,10	-	-	-	1.890.117,10
Secretaria de Educação, Cultura, Esporte e Lazer	855.580,32	1.799.631,50	-	1.260.485,14	3.915.696,96
Secretaria Municipal de Saúde	0,00	-	93.382,90	-	93.382,90
Sec. de Agricultura, Pesca, Turismo e Meio Ambiente	795.910,00	-	-	16.000,00	811.910,00
Secretaria de Infra-Estrutura Desenv. Urbano e Servs Públicos	1.705.000,00	-	-	1.451.281,96	3.156.281,96
Sec. de Promoção do Bem Estar Social e Cidadania	172.000,00	-	-	0,00	172.000,00
Fundo Municipal dos Direitos da Criança e Adolescente	166.600,00	-	-	-	166.600,00
Fundo M. de Habitação e Interesse Social	17.000,00	-	-	-	17.000,00
Fundo Desenvolvimento da Educação	-	-	-	6.310.040,00	6.310.040,00
Fundo Municipal de Meio Ambiente-FUMEIA	25.000,00	-	-	-	25.000,00
Fundo Municipal de Saúde	-	-	3.121.787,86	3.197.973,22	6.319.761,08
Fundo Municipal de Assistência Social	520.000,00	-	-	649.310,00	1.169.310,00
		-			
TOTAL GERAL	7.842.107,42	1.799.631,50	3.215.170,76	12.885.090,32	25.742.000,00

Art. 5º - Durante a execução orçamentária, fica autorizado a abrir créditos suplementares nos limites e com os recursos abaixo indicados:

a) Decorrente de superávit financeiro até o limite de 10% (dez por cento) por fonte de recurso, do mesmo, de acordo com o estabelecido no art. 43, parágrafo 1º, Inciso I e parágrafo 2º da Lei 4.320/64;

b) Decorrente do excesso de arrecadação até o limite de 10% (dez por cento) por fonte de recurso, dos mesmos, de acordo com o estabelecido no art. 43, parágrafo 1º, Inciso II, parágrafos 3º e 4º da Lei 4.320/64;



PREFEITURA MUNICIPAL DE MORPARÁ

GABINETO DO PREFEITO

Av. Rui Barbosa, 420, Centro, CEP: 47580-000 Morpará – Bahia.
Fone: (0**77) 3663-2168. CNPJ 13.798.574/0001-07

c) Decorrente de anulação parcial ou total de dotações, até o limite de 10% (dez por cento) por fonte de recurso, das despesas autorizadas, de acordo com o estabelecido no art. 43, parágrafo 1º, Inciso III da Lei 4.320/64.

II - efetuar operações de crédito por antecipação da receita, nos limites fixados pelo Senado Federal através da Resolução 78/98 e 93/99.

Art. 6º - Esta Lei vigorará de 1º de janeiro a 31 de dezembro de 2018.

Morpará, 20 de Novembro de 2017

SIRLEY NOVAES BARRETO

Prefeito Municipal

-



PREFEITURA MUNICIPAL DE MORPARA

AVENIDA RUI BARBOSA nº 420

CENTRO

MORPARA - BA

CNPJ: 13.798.574/0001-07

Orçamento 2018

RECEITA E DESPESA POR FONTE DE RECURSO

Valores expressos em R\$

Codigo	Nome	Receita	%	Despesa	%
0100	Recursos Ordinários	7.669.009,06	29,79 %	7.842.107,42	30,46 %
0104	Contrib Prog Ens Fund - Salário Educação	245.994,04	0,96 %	245.994,04	0,96 %
0110	FCBA - Fundo de Cultura do Estado da Bahia	10.560,00	0,04 %	10.560,00	0,04 %
0114	Transf Rec Sist Único Saúde - SUS	1.857.973,22	7,22 %	1.857.973,22	7,22 %
0115	Transf Fundo Nac Desenv Educ - FNDE	208.331,10	0,81 %	208.331,10	0,81 %
0116	Contrib Inter Dom Econômico - CIDE	20.750,00	0,08 %	20.750,00	0,08 %
0118	Transf FUNDEB(Rem Prof Maq Educ Básic)	3.805.410,00	14,78 %	3.805.410,00	14,78 %
0119	Transf FUNDEB(Outras Desp Educ Básic)	2.504.630,00	9,73 %	2.504.630,00	9,73 %
0128	Fundo Estadual de Assistência Social - FEAS	14.000,00	0,05 %	14.000,00	0,05 %
0129	Transf Fundo Nac Assist Social - FNAS	282.310,00	1,10 %	282.310,00	1,10 %
0130	Transf Fundo Inves Econ Social - FIES	5.000,00	0,02 %	5.000,00	0,02 %
0142	Royalties/FEP/CFM	96.850,60	0,38 %	96.850,60	0,38 %
0194	Remuneração de Depósitos Bancários	173.098,36	0,67 %	0,00	0,00 %
6102	Rec Impos Tranf Impos - Saúde 15%	3.215.170,76	12,49 %	3.215.170,76	12,49 %
7101	Rec Impos Tranf Impos - Educ.25%	1.799.631,50	6,99 %	1.799.631,50	6,99 %
8122	Transferências de Convênios do Estado - Educação	45.600,00	0,18 %	45.600,00	0,18 %
8123	Transferências de Convênios do Estado - Saúde	20.000,00	0,08 %	20.000,00	0,08 %
8124	Transferências de Convênios - Outros	300.000,00	1,17 %	300.000,00	1,17 %
9122	Transferências de Convênios - Educação	750.000,00	2,91 %	750.000,00	2,91 %
9123	Transferências de Convênios - Saúde	1.320.000,00	5,13 %	1.320.000,00	5,13 %
9124	Transferências de Convênios - Outros	1.397.681,36	5,43 %	1.397.681,36	5,43 %
Totais		25.742.000,00	100,00 %	25.742.000,00	100,00 %



PREFEITURA MUNICIPAL DE MORPARA

AVENIDA RUI BARBOSA nº 420
CENTRO
MORPARA - BA
CNPJ: 13.798.574/0001-07

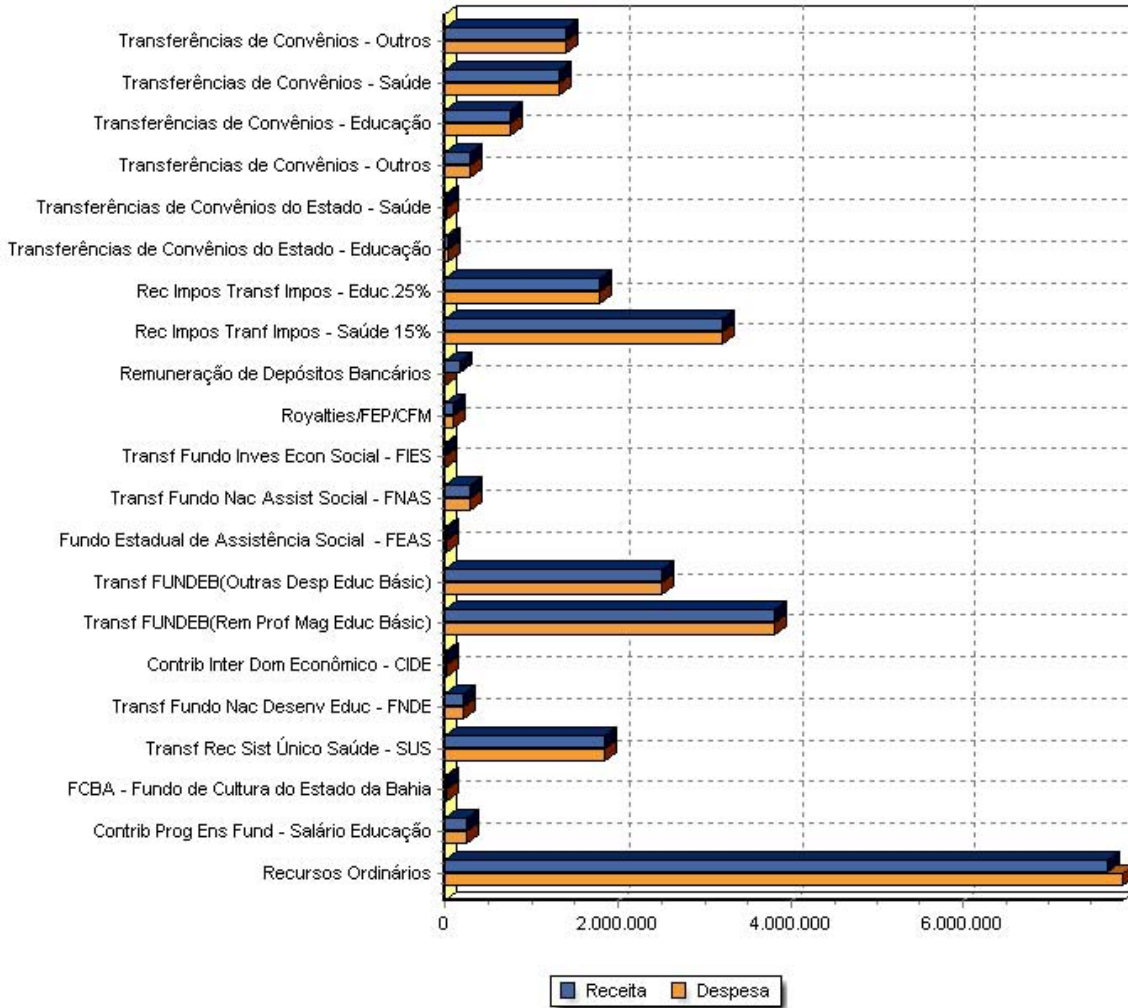
Orçamento 2018

RECEITA E DESPESA POR FONTE DE RECURSO

Valores expressos em R\$

Codigo Nome Receita % Despesa %

Despesa e Receita por Fonte de Recurso





PREFEITURA MUNICIPAL DE MORPARÁ

AVENIDA RUI BARBOSA nº 420

CENTRO

MORPARÁ - BA

CNPJ: 13.798.574/0001-07

Anexo I, da Lei Nº 4.320/64 - Orçamento 2018

Demonstrativo de Receita e Despesa Segundo as Categorias Econômicas

Receita		Despesa	
Receitas Correntes	24.534.394,64	DESPESAS CORRENTES	19.617.632,49
Impostos, Taxas e Contribuições de Melhoria	605.934,00	PESSOAL E ENCARGOS SOCIAIS	12.174.138,64
Contribuições	0,00	DESPESAS CORRENTES - Juros e Enc. da	1.500,00
Receita Patrimonial	173.098,36	OUTRAS DESPESAS CORRENTES	7.441.993,85
Receita de Serviços	3.485,32		
Transferências Correntes	23.677.700,96		
Outras Receitas Correntes	74.176,00		
Sub-total R\$:	24.534.394,64	Sub-total R\$:	19.617.632,49
Receitas de Capital	3.805.681,36	DESPESAS DE CAPITAL	5.935.367,51
Operações de Crédito	0,00	INVESTIMENTOS	5.543.750,41
Transferências de Capital	3.805.681,36	AMORTIZAÇÃO DA DIVIDA	391.617,10
Sub-total R\$:	3.805.681,36	Sub-total R\$:	5.935.367,51
DEDUÇÃO DA RECEITA CORRENTE	-2.598.076,00	Reserva De contingência	189.000,00
Sub-total R\$:	-2.598.076,00	Sub-total R\$:	189.000,00
Total R\$:	25.742.000,00	Total R\$:	25.742.000,00



PREFEITURA MUNICIPAL DE MORPARÁ

AVENIDA RUI BARBOSA nº 420
CENTRO
MORPARÁ - BA
CNPJ: 13.798.574/0001-07

**Anexo I - Orçamento 2018
Resumo Geral da Receita**

Valores expressos em R\$

Código	Especificação	Rubrica	Fonte	Categoria Econômica
1.0.0.0.00.0.0.0.0.00	Receitas Correntes			24.534.394,64
1.1.0.0.00.0.0.0.0.00	Impostos, Taxas e Contribuições de Melhoria		605.934,00	
1.1.1.0.00.0.0.0.0.00	Impostos		552.084,00	
1.1.1.3.00.0.0.0.0.00	Impostos sobre a Renda e Proventos de Qualquer Natureza	260.050,00		
1.1.1.3.03.0.0.0.0.00	Imposto sobre a Renda - Retido na Fonte	217.500,00		
1.1.1.3.03.1.0.0.0.00	Imposto sobre a Renda - Retido na Fonte - Trabalho	217.500,00		
1.1.1.3.03.1.1.0.0.00	Imposto sobre a Renda - Retido na Fonte - Trabalho - Principal	217.500,00		
1.1.1.3.03.1.1.0.0.01	Imposto sobre a Renda - Retido na Fonte - Trabalho - Principal - PM	132.000,00		
1.1.1.3.03.1.1.0.0.02	Imposto sobre a Renda - Retido na Fonte - Trabalho - Principal - FMS	82.000,00		
1.1.1.3.03.1.1.0.0.03	Imposto sobre a Renda - Retido na Fonte - Trabalho - Principal - FMAS	3.500,00		
1.1.1.3.04.1.1.0.0.01	Imposto sobre a Renda - Retido na Fonte - Outros Rendimentos - Princi	25.650,00		
1.1.1.3.04.1.1.0.0.02	Imposto sobre a Renda - Retido na Fonte - Outros Rendimentos - Princi	15.400,00		
1.1.1.3.04.1.1.0.0.03	Imposto sobre a Renda - Retido na Fonte - Outros Rendimentos - Princi	1.500,00		
1.1.1.8.00.0.0.0.0.00	Impostos Específicos de Estados/DF Municípios	292.034,00		
1.1.1.8.01.0.0.0.0.00	Impostos sobre o Patrimônio para Estados/DF/Municípios	82.034,00		
1.1.1.8.01.1.0.0.0.00	Imposto sobre a Propriedade Predial e Territorial Urbana	52.034,00		
1.1.1.8.01.1.0.0.0.01	Imposto sobre a Propriedade Predial e Territorial Urbana - Principal	23.584,00		
1.1.1.8.01.1.0.0.0.02	Imposto sobre a Propriedade Predial e Territorial Urbana - Multas e Jurr	1.000,00		
1.1.1.8.01.1.0.0.0.03	Imposto sobre a Propriedade Predial e Territorial Urbana - Dívida Ativa	25.450,00		
1.1.1.8.01.1.0.0.0.04	Imposto sobre a Propriedade Predial e Territorial Urbana - Dívida Ativa	2.000,00		
1.1.1.8.01.4.0.0.0.00	Imposto sobre Transmissão Inter Vivos de Bens Imóveis e de Direitos Reais	30.000,00		
1.1.1.8.01.4.0.0.0.01	Imposto sobre Transmissão Inter Vivos de Bens Imóveis e de Direitos F	28.000,00		
1.1.1.8.01.4.0.0.0.02	Imposto sobre Transmissão Inter Vivos de Bens Imóveis e de Direitos f	500,00		
1.1.1.8.01.4.0.0.0.03	Imposto sobre Transmissão Inter Vivos de Bens Imóveis e de Direitos F	1.000,00		
1.1.1.8.01.4.0.0.0.04	Imposto sobre Transmissão Inter Vivos de Bens Imóveis e de Direitos f	500,00		
1.1.1.8.02.0.0.0.0.00	Impostos sobre a Produção, circulação de Mercadorias e Serviços	210.000,00		
1.1.1.8.02.3.0.0.0.00	Imposto sobre Serviços de Qualquer Natureza	210.000,00		
1.1.1.8.02.3.1.0.0.00	Imposto sobre Serviços de Qualquer Natureza - Principal	206.900,00		
1.1.1.8.02.3.1.0.0.01	Imposto sobre Serviços de Qualquer Natureza - Principal - PM	135.900,00		
1.1.1.8.02.3.1.0.0.02	Imposto sobre Serviços de Qualquer Natureza - Principal - FMS	56.000,00		
1.1.1.8.02.3.1.0.0.03	Imposto sobre Serviços de Qualquer Natureza - Principal - FMAS	15.000,00		
1.1.1.8.02.3.2.0.0.00	Imposto sobre Serviços de Qualquer Natureza - Multas e Juros	1.000,00		
1.1.1.8.02.3.2.0.0.01	Imposto sobre Serviços de Qualquer Natureza - I.S.S.Q.N - Multas e Ju	500,00		
1.1.1.8.02.3.2.0.0.02	Imposto sobre Serviços de Qualquer Natureza - I.S.S.Q.N - Multas e Ju	300,00		
1.1.1.8.02.3.2.0.0.03	Imposto sobre Serviços de Qualquer Natureza - I.S.S.Q.N - Multas e Ju	200,00		
1.1.1.8.02.3.3.0.0.00	Imposto sobre Serviços de Qualquer Natureza - Dívida Ativa	1.700,00		
1.1.1.8.02.3.3.0.0.01	Imposto sobre Serviços de Qualquer Natureza - Dívida Ativa - PM	1.000,00		
1.1.1.8.02.3.3.0.0.02	Imposto sobre Serviços de Qualquer Natureza - I.S.S.Q.N - Dívida Ativa	500,00		



PREFEITURA MUNICIPAL DE MORPARÁ

AVENIDA RUI BARBOSA nº 420
CENTRO
MORPARÁ - BA
CNPJ: 13.798.574/0001-07

Anexo I - Orçamento 2018
Resumo Geral da Receita

Valores expressos em R\$

Código	Especificação	Rubrica	Fonte	Categoria Econômica
1.1.1.8.02.3.3.0.03	Imposto sobre Serviços de Qualquer Natureza - I.S.S.Q.N - Dívida Ativa	200,00		
1.1.1.8.02.3.4.0.00	Imposto sobre Serviços de Qualquer Natureza - Dívida Ativa - Multas e Juros	400,00		
1.1.1.8.02.3.4.0.01	Imposto sobre Serviços de Qualquer Natureza - I.S.S.Q.N - Multas e Juros	200,00		
1.1.1.8.02.3.4.0.02	Imposto sobre Serviços de Qualquer Natureza - I.S.S.Q.N - Multas e Juros	100,00		
1.1.1.8.02.3.4.0.03	Imposto sobre Serviços de Qualquer Natureza - I.S.S.Q.N - Multas e Juros	100,00		
1.1.2.0.00.0.0.0.00	Taxas		33.850,00	
1.1.2.1.00.0.0.0.00	Taxas pelo Exercício do Poder de Polícia	31.550,00		
1.1.2.1.01.0.0.0.00	Taxas de Inspeção, Controle e Fiscalização	17.350,00		
1.1.2.1.01.1.0.0.00	Taxas de Inspeção, Controle e Fiscalização	17.350,00		
1.1.2.1.01.1.0.0.01	Taxa de Fiscalização de Vigilância Sanitária - TVS	1.000,00		
1.1.2.1.01.1.0.0.02	Taxa de Licença e Localização - TLL	1.000,00		
1.1.2.1.01.1.0.0.03	Taxa de Alvará de Habite-se	1.000,00		
1.1.2.1.01.1.0.0.04	Taxa de Licença para Execução de Obras - TLO	5.000,00		
1.1.2.1.01.1.0.0.05	Taxa de Utilização de Área de Dom. Público	5.000,00		
1.1.2.1.01.1.2.0.00	Taxas de Inspeção, Controle e Fiscalização - Multas e Juros	750,00		
1.1.2.1.01.1.2.0.01	Multas e Juros da Taxa de Fiscalização de Vigilância Sanitária - TVS	150,00		
1.1.2.1.01.1.2.0.02	Multas e Juros da Taxa de Licença e Localização - TLL	100,00		
1.1.2.1.01.1.2.0.03	Multas e Juros da Taxa de Alvará de Habite-se	100,00		
1.1.2.1.01.1.2.0.04	Multas e Juros da Taxa de Licença para Execução de Obras - TLO	200,00		
1.1.2.1.01.1.2.0.05	Multas e Juros da Taxa de Utilização da Área de Dom. público	200,00		
1.1.2.1.01.1.3.0.00	Taxas de Inspeção, Controle e Fiscalização - Dívida Ativa	3.100,00		
1.1.2.1.01.1.3.0.01	Dívida Ativa da Taxa de Fiscalização de Vigilância Sanitária - TVS	200,00		
1.1.2.1.01.1.3.0.02	Dívida Ativa da Taxa de Licença e Localização - TLL	200,00		
1.1.2.1.01.1.3.0.03	Dívida Ativa da Taxa de Alvará Habite-se	200,00		
1.1.2.1.01.1.3.0.04	Dívida Ativa da Taxa de Licença para Execução de Obras - TLO	2.000,00		
1.1.2.1.01.1.3.0.05	Dívida Ativa da Taxa de Utilização de Área de Dom. Público	500,00		
1.1.2.1.01.1.4.0.00	Taxas de Inspeção, Controle e Fiscalização - Dívida Ativa - Multas e Juros	500,00		
1.1.2.1.01.1.4.0.01	Multas e Juros da Dívida Ativa da Taxa de Fiscalização de Vigilância S	100,00		
1.1.2.1.01.1.4.0.02	Multas e Juros da Dívida Ativa da Taxa de Licença e Localização - TLL	100,00		
1.1.2.1.01.1.4.0.03	Multas e Juros da Dívida Ativa da Taxa de Alvará de Habite-se	100,00		
1.1.2.1.01.1.4.0.04	Multas e Juros da Dívida Ativa da Taxa de Licença para Execução de	100,00		
1.1.2.1.01.1.4.0.05	Multas e Juros da Dívida Ativa da Taxa de Utilização de Área de Dom. P	100,00		
1.1.2.1.02.0.0.0.00	Taxas de Fiscalização das Telecomunicações	12.700,00		
1.1.2.1.02.2.0.0.00	Taxa de Fiscalização de Funcionamento - TFF	12.700,00		
1.1.2.1.02.2.1.0.00	Taxa de Fiscalização de Funcionamento - TFF - Principal	10.000,00		
1.1.2.1.02.2.2.0.00	Taxa de Fiscalização de Funcionamento - TFF - Multas e Juros	200,00		
1.1.2.1.02.2.3.0.00	Taxa de Fiscalização de Funcionamento - TFF - Dívida Ativa	2.000,00		
1.1.2.1.02.2.4.0.00	Taxa de Fiscalização de Funcionamento - TFF - Dívida Ativa - Multas e Juros	500,00		



PREFEITURA MUNICIPAL DE MORPARÁ

AVENIDA RUI BARBOSA nº 420
CENTRO
MORPARÁ - BA
CNPJ: 13.798.574/0001-07

Anexo I - Orçamento 2018
Resumo Geral da Receita

Valores expressos em R\$

Código	Especificação	Rubrica	Fonte	Categoria Econômica
1.1.2.1.04.0.0.0.00	Taxa de Controle e Fiscalização Ambiental	350,00		
1.1.2.1.04.1.0.0.00	Taxa de Controle e Fiscalização Ambiental	350,00		
1.1.2.1.04.1.1.0.00	Taxa de Controle e Fiscalização Ambiental - Principal	200,00		
1.1.2.1.04.1.2.0.00	Taxa de Controle e Fiscalização Ambiental - Multas e Juros	50,00		
1.1.2.1.04.1.3.0.00	Taxa de Controle e Fiscalização Ambiental - Dívida Ativa	50,00		
1.1.2.1.04.1.4.0.00	Taxa de Controle e Fiscalização Ambiental - Dívida Ativa - Multas e Juros	50,00		
1.1.2.1.99.1.1.0.02	Taxas Diversas Pelo Exercício do Poder de Polícia	1.150,00		
1.1.2.2.00.0.0.0.00	Taxas pela Prestação de Serviços	2.300,00		
1.1.2.2.01.0.0.0.00	Taxas pela Prestação de Serviços	2.300,00		
1.1.2.2.01.1.0.0.00	Taxas pela Prestação de Serviços	2.300,00		
1.1.2.2.01.1.1.0.00	Taxas pela Prestação de Serviços - Principal	1.000,00		
1.1.2.2.01.1.1.0.02	Taxa de Certidão Negativa	1.000,00		
1.1.2.2.01.1.2.0.00	Taxas pela Prestação de Serviços - Multas e Juros	100,00		
1.1.2.2.01.1.3.0.00	Taxas pela Prestação de Serviços - Dívida Ativa	1.000,00		
1.1.2.2.01.1.4.0.00	Taxas pela Prestação de Serviços - Dívida Ativa - Multas e Juros	200,00		
1.1.3.0.00.0.0.0.00	Contribuição de Melhoria		20.000,00	
1.1.3.8.00.0.0.0.00	Contribuição de Melhoria - Especifica E/M	20.000,00		
1.1.3.8.02.0.0.0.00	Contribuição de Melhoria para Expansão da Rede de Iluminação Pública na Cid	15.000,00		
1.1.3.8.02.1.0.0.00	Contribuição de Melhoria para Expansão da Rede de Iluminação Pública na C	15.000,00		
1.1.3.8.02.1.1.0.00	Contribuição de Melhoria para Expansão da Rede de Iluminação Pública na	15.000,00		
1.1.3.8.03.0.0.0.00	Contribuição de Melhoria para Expansão de Rede de Iluminação Pública Rural	5.000,00		
1.1.3.8.03.1.0.0.00	Contribuição de Melhoria para Expansão de Rede de Iluminação Pública Rura	5.000,00		
1.1.3.8.03.1.1.0.00	Contribuição de Melhoria para Expansão de Rede de Iluminação Pública Ru	5.000,00		
1.3.0.0.00.0.0.0.00	Receita Patrimonial		173.098,36	
1.3.2.0.00.0.0.0.00	Valores Mobiliários		170.466,88	
1.3.2.1.00.0.0.0.00	Juros e Correções Monetárias	170.466,88		
1.3.2.1.00.1.0.0.00	Remuneração de Depósitos Bancários	170.466,88		
1.3.2.1.00.1.1.0.00	Remuneração de Depósitos Bancários - Principal	170.466,88		
1.3.2.1.00.1.1.1.00	Remuneração de Depósitos Bancários - Principal de Rec. Vinculados	1.091,74		
1.3.2.1.00.1.1.1.01	Rec. Rem. Dep. Banc. Rec. Vinc. FEP / Royalties / CFEM	398,56		
1.3.2.1.00.1.1.1.02	Rec. Rem. Dep. Banc. Rec. Vinculados - CIDE	434,80		
1.3.2.1.00.1.1.1.03	Rec. Rem. Dep. Banc. Vinc. FIES	183,60		
1.3.2.1.00.1.1.1.04	Rec. Rem. Dep. Banc. Rec. Vinculados - FCBA	74,78		
1.3.2.1.00.1.1.2.00	Remuneração de Depósitos Bancários - Prin. de Rec. Vinc. à Convênios	6.010,67		
1.3.2.1.00.1.1.2.01	Randimentos Aplicação Conv. PAR - Plano de Ações Articuladas	5.960,67		
1.3.2.1.00.1.1.2.02	Rem. Dep. Rec. Conv. Quadra poliesportiva	50,00		
1.3.2.1.00.1.1.3.00	Remuneração de Depósitos Bancários - Prin. de Rec. Vinculados à Educ	39.901,32		
1.3.2.1.00.1.1.3.01	Rec. Rem. Dep. Banc. Rec. Vinculados - FUNDEB	35.402,06		



PREFEITURA MUNICIPAL DE MORPARÁ

AVENIDA RUI BARBOSA nº 420
CENTRO
MORPARÁ - BA
CNPJ: 13.798.574/0001-07

Anexo I - Orçamento 2018
Resumo Geral da Receita

Valores expressos em R\$

Código	Especificação	Rubrica	Fonte	Categoria Econômica
1.3.2.1.00.1.1.3.02	Rec. Rem. Dep. Banc. Rec. Vinculados - MDE (25%)	1.564,56		
1.3.2.1.00.1.1.3.03	Rec. Rem. Dep. Banc. Rec. Vinculados - QSE SALARIO EDUCAÇÃO	1.257,89		
1.3.2.1.00.1.1.3.04	Rec. Rem. Dep. Banc. Rec. Vinculados - PNAE	98,60		
1.3.2.1.00.1.1.3.05	Rec. Rem. Dep. Banc. Rec. Vinculados - PDDE	65,32		
1.3.2.1.00.1.1.3.06	Rec. Rem. Dep. Banc. Rec. Vinculados - PNATE	73,89		
1.3.2.1.00.1.1.3.07	Rec. Rem. Dep. Banc. Rec. Vinculados - PTA	786,00		
1.3.2.1.00.1.1.3.08	Rec. Rem. Dep. Banc. Rec. Vinculados - Brasil Carinhoso	653,00		
1.3.2.1.00.1.1.4.00	Remuneração de Depósitos Bancários - Prin. de Rec. Vinc. ao Fundo de	28.149,62		
1.3.2.1.00.1.1.4.01	Rec. Rem. Dep. Banc. Rec. Vinculados - Rec. Proprios Saude (FMS) -	8.287,63		
1.3.2.1.00.1.1.4.02	Rendimento Aplicação PAB	236,78		
1.3.2.1.00.1.1.4.03	Rendimento Aplicação PSF	387,98		
1.3.2.1.00.1.1.4.04	Rendimento Aplicação FARMACIA BASICA	486,00		
1.3.2.1.00.1.1.4.05	Rendimento Aplicação BLVGS	563,41		
1.3.2.1.00.1.1.4.06	Rendimento Aplicação Saúde Bucal	189,36		
1.3.2.1.00.1.1.4.07	Rendimento Aplicação ACS	196,30		
1.3.2.1.00.1.1.4.08	Rendimento Aplicação PMAQ	795,20		
1.3.2.1.00.1.1.4.09	Rendimento Aplicação Compensação de Especificidades Regionais	100,00		
1.3.2.1.00.1.1.4.10	Rendimento BLINV	15.046,96		
1.3.2.1.00.1.1.4.11	Rendimento Aplicação - SAMU 192	1.560,00		
1.3.2.1.00.1.1.4.12	Rendimento PSF ESTADO	100,00		
1.3.2.1.00.1.1.4.13	Rendimento SIA	200,00		
1.3.2.1.00.1.1.5.00	Remuneração de Depósitos Bancários - Prin. de Rec. Convênios Saúde	2.000,00		
1.3.2.1.00.1.1.5.01	Rendimento Aplicação - Academia de Saúde	500,00		
1.3.2.1.00.1.1.5.02	Rendimento Aplicação Convenio UBS	500,00		
1.3.2.1.00.1.1.5.03	Rendimento de Convenios do FMS	1.000,00		
1.3.2.1.00.1.1.6.00	Rem. de Depósitos Bancários - Prin. de Rec. Vinc. ao Fun. Assist. Social	10.476,58		
1.3.2.1.00.1.1.6.01	Rendimento Aplicação CRAS/PBF	1.641,84		
1.3.2.1.00.1.1.6.02	Rendimento Aplicação IGDBF	4.145,63		
1.3.2.1.00.1.1.6.03	Rendimento Aplicação IGD-SUAS	1.746,96		
1.3.2.1.00.1.1.6.04	Rendimento Aplicação PBV III	1.056,89		
1.3.2.1.00.1.1.6.05	Rendimento Aplicação PBV II Equipe Volante	789,63		
1.3.2.1.00.1.1.6.09	Rendimento Aplicação - SCFV	895,63		
1.3.2.1.00.1.1.6.10	Rendimento Aplicação - Benefícios Eventuais	200,00		
1.3.2.1.00.1.1.7.00	Remuneração de Depósitos Bancários - Prin. de Rec. CONVÊNIOS DIVEF	21.710,65		
1.3.2.1.00.1.1.7.01	Rendimentos - Convenios Diversos	2.986,00		
1.3.2.1.00.1.1.7.05	Rendimento Aplicação Convenio PAC	8.638,96		
1.3.2.1.00.1.1.7.06	Rendimentos - Convenios Diversos Prefeitura	10.085,69		
1.3.2.1.00.1.1.8.00	Remuneração de Depósitos Bancários - Prin. de Rec. Demais Recursos	1.000,00		



PREFEITURA MUNICIPAL DE MORPARÁ

AVENIDA RUI BARBOSA nº 420
CENTRO
MORPARÁ - BA
CNPJ: 13.798.574/0001-07

**Anexo I - Orçamento 2018
Resumo Geral da Receita**

Valores expressos em R\$

Código	Especificação	Rubrica	Fonte	Categoria Econômica
1.3.2.1.00.1.1.8.99	Rem. de Dep. Banc. - Prin. de Rec. Demais Recursos	1.000,00		
1.3.2.1.00.1.1.9.00	Remuneração de Depósitos Bancários - Prin. de Rec. Recursos Não Vin	60.126,30		
1.3.2.1.00.1.1.9.01	Rendimento Aplicação - FPM	15.638,96		
1.3.2.1.00.1.1.9.02	Rendimento Aplicação - ICMS ESTADUAL	12.564,89		
1.3.2.1.00.1.1.9.03	Rendimento Aplicação ICMS EXPORTAÇÃO	445,79		
1.3.2.1.00.1.1.9.04	Rendimento Aplicação - Fundo de Aval	2.095,84		
1.3.2.1.00.1.1.9.05	Rendimento Aplicação Conta Movimento	21.085,82		
1.3.2.1.00.1.1.9.07	Rendimento Aplicação - AFM	100,00		
1.3.2.1.00.1.1.9.08	Rendimento Aplicação - FEX	50,00		
1.3.2.1.00.1.1.9.10	Rendimento de Demais Recursos Ordinários	8.145,00		
1.3.9.0.00.0.0.0.00	Demais Receitas Patrimoniais		2.631,48	
1.3.9.0.00.1.0.0.00	Demais Receitas Patrimoniais	2.631,48		
1.3.9.0.00.1.1.0.00	Demais Receitas Patrimoniais - Principal	2.631,48		
1.3.9.0.00.1.1.0.01	Cota do REND	2.140,00		
1.3.9.0.00.1.1.0.99	Diversas Receitas Patrimoniais	491,48		
1.6.0.0.00.0.0.0.00	Receita de Serviços		3.485,32	
1.6.1.0.00.0.0.0.00	Serviços Administrativos e Comerciais Gerais		3.485,32	
1.6.1.0.01.0.0.0.00	Serviços Administrativos e Comerciais Gerais	3.485,32		
1.6.1.0.01.1.0.0.00	Serviços Administrativos e Comerciais Gerais	3.485,32		
1.6.1.0.01.1.1.0.00	Serviços Administrativos e Comerciais Gerais - Principal	3.485,32		
1.6.1.0.01.1.1.0.99	Outros Serviços Administrativos e Comerciais Gerais	3.485,32		
1.7.0.0.00.0.0.0.00	Transferências Correntes		23.677.700,96	
1.7.1.0.00.0.0.0.00	Transferências da União e de suas Entidades		13.372.275,96	
1.7.1.8.00.0.0.0.00	Transferências da União - Especifica E/M	13.372.275,96		
1.7.1.8.01.0.0.0.00	Participação na Receita da União	10.841.481,40		
1.7.1.8.01.2.0.0.00	Cota-Parte do Fundo de Participação dos Municípios - Cota Mensal	10.620.570,00		
1.7.1.8.01.2.0.0.01	Cota-Parte do Fundo de Participação dos Municípios - Cota Mensal - Pr	10.620.570,00		
1.7.1.8.01.3.0.0.00	Cota-Parte do Fundo de Participação dos Municípios - 1% Cota entregue no m	106.205,70		
1.7.1.8.01.3.0.0.01	Cota-Parte do Fundo de Participação dos Municípios - 1% Cota Entregu	106.205,70		
1.7.1.8.01.4.0.0.00	Cota-Parte do Fundo de Participação dos Municípios - 1% Cota entregue no i	106.205,70		
1.7.1.8.01.4.0.0.01	Cota-Parte do Fundo de Participação dos Municípios - 1% Cota Entregu	106.205,70		
1.7.1.8.01.5.0.0.00	Cota-Parte do Imposto Sobre a Propriedade Territorial Rural	8.500,00		
1.7.1.8.01.5.0.0.01	Cota-Parte do Imposto Sobre a Propriedade Territorial Rural - Principal	8.500,00		
1.7.1.8.02.0.0.0.00	Transferência da Compensação Financeira pela Exploração de Recursos Nat	96.850,60		
1.7.1.8.02.6.0.0.00	Cota-Parte do Fundo Especial do Petróleo - FEP	96.850,60		
1.7.1.8.02.6.1.0.00	Cota-Parte do Fundo Especial do Petróleo - FEP - Principal	96.850,60		
1.7.1.8.02.6.1.0.01	Cota-Parte do Fundo Especial do Petróleo - FEP - Principal	96.850,60		
1.7.1.8.03.0.0.0.00	Transferência de Recursos do Sistema Único de Saúde - SUS - Repasses Fur	1.591.958,22		



PREFEITURA MUNICIPAL DE MORPARÁ

AVENIDA RUI BARBOSA nº 420
CENTRO
MORPARÁ - BA
CNPJ: 13.798.574/0001-07

Anexo I - Orçamento 2018
Resumo Geral da Receita

Valores expressos em R\$

Código	Especificação	Rubrica	Fonte	Categoria Econômica
1.7.1.8.03.1.0.0.00	Transferência de Recursos do Sistema Único de Saúde - SUS - Repasses F	1.591.958,22		
1.7.1.8.03.1.1.0.00	Transferência de Recursos do Sistema Único de Saúde - SUS - Repasses	1.591.958,22		
1.7.1.8.03.1.1.1.00	Bloco de Assistência Farmacêutica	45.242,16		
1.7.1.8.03.1.1.1.01	Prog. Nac. Qual. da Assist. Farmaceutica - QUALIFAR	45.242,16		
1.7.1.8.03.1.1.2.00	Bloco de Atenção Básica	1.020.235,00		
1.7.1.8.03.1.1.2.01	Programa Agentes Comunitários de Saúde - ACS	82.380,00		
1.7.1.8.03.1.1.2.02	Assistencia Financeira Complementar ACS 95%	256.239,80		
1.7.1.8.03.1.1.2.03	Assistencia Financeira Complementar ACS 5%	13.886,20		
1.7.1.8.03.1.1.2.04	Piso da Atenção Básica - PAB FIXO	230.523,96		
1.7.1.8.03.1.1.2.05	Programa de Melhoria de Acesso da Qualidade - PMAQ	73.200,00		
1.7.1.8.03.1.1.2.06	Saúde Bucal - SB	86.970,00		
1.7.1.8.03.1.1.2.07	Programa Saúde Família - SF	277.035,04		
1.7.1.8.03.1.1.3.01	Outros Programas Financ. Por Fundo a Fundo	100.000,00		
1.7.1.8.03.1.1.4.01	Serviços de Atendimento Movei as Urgencias - SAMU 192	263.028,00		
1.7.1.8.03.1.1.5.00	Bloco de Vigilancia em Saúde	148.453,06		
1.7.1.8.03.1.1.5.01	Assistencia Financeira Complementar ACE 95%	34.678,80		
1.7.1.8.03.1.1.5.02	Fortalecimento de Polit. Afetas e Atuação da Estra. ACE 5 %	1.825,20		
1.7.1.8.03.1.1.5.03	Ações Contingenciais de Vigilância em Saúde - PVVS	71.177,04		
1.7.1.8.03.1.1.5.04	Incentivos Pontuais Para Ações de Serv. de Vig. em Saúde-IPVS	6.623,42		
1.7.1.8.03.1.1.5.05	Piso Fixo de Vigilancia e Promoção da Saúde - PFVS	34.148,60		
1.7.1.8.03.1.1.9.01	Outras Transf. de Rec. do Sistema Único de Saúde - SUS - Repasses I	15.000,00		
1.7.1.8.04.0.0.0.00	Transferências de Recursos do Fundo Nacional de Assistência Social - FNAS	282.310,00		
1.7.1.8.04.1.0.0.00	Transferências de Recursos do Fundo Nacional de Assistência Social - FNA	282.310,00		
1.7.1.8.04.1.1.0.00	Transferências de Recursos do Fundo Nacional de Assistência Social - FN	277.310,00		
1.7.1.8.04.1.1.0.01	Piso Básico Variavel III - Equipe Volante	54.000,00		
1.7.1.8.04.1.1.0.02	Piso Básico Fixo - PBF	60.000,00		
1.7.1.8.04.1.1.0.03	Índice e Gestão Descentralizada - IGD/PBF	60.960,00		
1.7.1.8.04.1.1.0.04	Índice de Gestão Descentralizada - IGD SUAS	48.350,00		
1.7.1.8.04.1.1.0.05	Serviço de convivencia e Fortalecimento de Vinculos - SCFV	54.000,00		
1.7.1.8.04.1.9.0.01	Outras Transferencias de Recursos do Fundo Nacional de Assist. Soci	5.000,00		
1.7.1.8.05.0.0.0.00	Transferências de Recursos do Fundo Nacional do Desenvolvimento da Educa	454.325,14		
1.7.1.8.05.1.0.0.00	Transferências do Salário-Educação	245.994,04		
1.7.1.8.05.1.0.0.01	Transferência Salário Educação - QSE - Principal	245.994,04		
1.7.1.8.05.2.0.0.00	Transferências Diretas do FNDE referentes ao Programa Dinheiro Direto na E	10.000,00		
1.7.1.8.05.2.0.0.01	Transferencia Diretas do FNDE referentes ao Programa Dinheiro Direto	10.000,00		
1.7.1.8.05.3.0.0.00	Transferências Diretas do FNDE referentes ao Programa Nacional de Alimen	144.370,00		
1.7.1.8.05.3.1.0.00	Transferências Diretas do FNDE referentes ao Programa Nacional de Alime	144.370,00		
1.7.1.8.05.3.1.0.01	PNAE - Fundamental	109.360,00		



PREFEITURA MUNICIPAL DE MORPARÁ

AVENIDA RUI BARBOSA nº 420
CENTRO
MORPARÁ - BA
CNPJ: 13.798.574/0001-07

**Anexo I - Orçamento 2018
Resumo Geral da Receita**

Valores expressos em R\$

Código	Especificação	Rubrica	Fonte	Categoria Econômica
1.7.1.8.05.3.1.0.02	PNAE - Pré Escola	31.650,00		
1.7.1.8.05.3.1.0.03	PNAE - EJA	3.360,00		
1.7.1.8.05.4.0.0.00	Transferências Diretas do FNDE referentes ao Programa Nacional de Apoio	53.961,10		
1.7.1.8.05.4.1.0.00	Transferências Diretas do FNDE referentes ao Programa Nacional de Apoio	53.961,10		
1.7.1.8.05.4.1.0.01	PNATE - Fundamental	42.210,32		
1.7.1.8.05.4.1.0.02	PNATE - Infantil	6.648,48		
1.7.1.8.05.4.1.0.03	PNATE - Médio	5.102,30		
1.7.1.8.06.0.0.0.00	Transferência Financeira do ICMS - Desoneração - L.C. Nº 87/96	12.850,00		
1.7.1.8.06.1.0.0.00	Transferência Financeira do ICMS - Desoneração - L.C. Nº 87/96	12.850,00		
1.7.1.8.06.1.1.0.00	Transferência Financeira do ICMS - Desoneração - L.C. Nº 87/96 - Princ	12.850,00		
1.7.1.8.06.1.1.0.01	Transferência Financeira do ICMS - Desoneração - L.C. Nº 87/97 - Princ	12.850,00		
1.7.1.8.10.0.0.0.00	Transferências de Convênios da União e de Suas Entidades	2.000,00		
1.7.1.8.10.9.0.0.00	Outras Transferências de Convênios da União	2.000,00		
1.7.1.8.10.9.1.0.00	Outras Transferências de Convênios da União - Principal	2.000,00		
1.7.1.8.99.0.0.0.00	Outras Transferências da União	90.500,60		
1.7.1.8.99.1.0.0.00	Outras Transferências da União	90.500,60		
1.7.1.8.99.1.1.0.00	Outras Transferências da União - Principal	90.500,60		
1.7.1.8.99.1.1.0.01	FEX - Comp. Financ. Esforço Exportador	25.150,00		
1.7.1.8.99.1.1.0.02	AFM - Apoio Financeiro aos Municípios	50.000,00		
1.7.1.8.99.1.1.0.09	Demais Transferências da União	15.350,60		
1.7.2.0.00.0.0.0.00	Transferências dos Estados e do Distrito Federal e de suas Entidades		3.995.385,00	
1.7.2.8.00.0.0.0.00	Transferências dos Estados - Especifica E/M	3.995.385,00		
1.7.2.8.01.0.0.0.00	Participação na Receita dos Estados	3.669.210,00		
1.7.2.8.01.1.0.0.00	Cota-Parte do ICMS	3.565.260,00		
1.7.2.8.01.1.1.0.00	Cota-Parte do ICMS - Principal	3.565.260,00		
1.7.2.8.01.2.0.0.00	Cota-Parte do IPVA	48.500,00		
1.7.2.8.01.2.1.0.00	Cota-Parte do IPVA - Principal	48.500,00		
1.7.2.8.01.3.0.0.00	Cota-Parte do IPI - Municípios	34.700,00		
1.7.2.8.01.3.1.0.00	Cota-Parte do IPI - Municípios - Principal	34.700,00		
1.7.2.8.01.4.0.0.00	Cota-Parte da Contribuição de Intervenção no Domínio Econômico	20.750,00		
1.7.2.8.01.4.1.0.00	Cota-Parte da Contribuição de Intervenção no Domínio Econômico - Princip	20.750,00		
1.7.2.8.03.0.0.0.00	Transferência de Recursos do Estado para Programas de Saúde - Repasse Fi	266.015,00		
1.7.2.8.03.1.0.0.00	Transferência de Recursos do Estado para Programas de Saúde - Repasse	266.015,00		
1.7.2.8.03.1.1.0.00	Transferência de Recursos do Estado para Programas de Saúde - Repass	266.015,00		
1.7.2.8.03.1.1.0.01	PSF - Norma - Prog. Saúde da Família - Incentivo	54.000,00		
1.7.2.8.03.1.1.0.02	SIA - Normal	58.450,00		
1.7.2.8.03.1.1.0.03	SAMU - ESTADO	153.565,00		
1.7.2.8.99.0.0.0.00	Outras Transferências dos Estados	60.160,00		



PREFEITURA MUNICIPAL DE MORPARÁ

AVENIDA RUI BARBOSA nº 420
CENTRO
MORPARÁ - BA
CNPJ: 13.798.574/0001-07

Anexo I - Orçamento 2018
Resumo Geral da Receita

Valores expressos em R\$

Código	Especificação	Rubrica	Fonte	Categoria Econômica
1.7.2.8.99.1.0.0.00	Outras Transferências dos Estados	60.160,00		
1.7.2.8.99.1.1.0.00	Outras Transferências dos Estados - Principal	60.160,00		
1.7.2.8.99.1.1.0.01	Cota FIES	5.000,00		
1.7.2.8.99.1.1.0.02	FCBA - fundo de Cultura da Bahia	10.560,00		
1.7.2.8.99.1.1.0.03	Transferência de Recursos do FEAS	14.000,00		
1.7.2.8.99.1.1.0.10	Transporte Escolar Repasse Estado - PETE	25.600,00		
1.7.2.8.99.1.1.0.11	Diversas Transferências dos Estados	5.000,00		
1.7.5.0.00.0.0.0.00	Transferências de Outras Instituições Públicas		6.310.040,00	
1.7.5.8.00.0.0.0.00	Transferências de Outras Instituições Públicas - Especifica E/M	6.310.040,00		
1.7.5.8.01.0.0.0.00	Transferências de Recursos do Fundo de Manutenção e Desenvolvimento da	6.310.040,00		
1.7.5.8.01.1.0.0.00	Transferências de Recursos do Fundo de Manutenção e Desenvolvimento d	4.455.800,00		
1.7.5.8.01.1.1.0.00	Transferências de Recursos do Fundo de Manutenção e Desenvolvimento	4.455.800,00		
1.7.5.8.01.2.0.0.00	Transferências de Recursos da Complementação da União ao Fundo de Ma	1.854.240,00		
1.7.5.8.01.2.1.0.00	Transferências de Recursos da Complementação da União ao Fundo de N	1.854.240,00		
1.9.0.0.00.0.0.0.00	Outras Receitas Correntes		74.176,00	
1.9.1.0.00.0.0.0.00	Multas Administrativas, Contratuais e Judiciais		21.000,00	
1.9.1.0.07.0.0.0.00	Multas Aplicadas pelos Tribunais de Contas	21.000,00		
1.9.1.0.07.1.0.0.00	Multas Aplicadas pelos Tribunais de Contas	21.000,00		
1.9.1.0.07.1.1.0.00	Multas Aplicadas pelos Tribunais de Contas - Principal	8.000,00		
1.9.1.0.07.1.2.0.00	Multas Aplicadas Pelos Tribunais de contas - Multas e Juros	500,00		
1.9.1.0.07.1.3.0.00	Multas Aplicadas Pelos Tribunais de contas - Dívida Ativa	12.000,00		
1.9.1.0.07.1.4.0.00	Multas Aplicadas Pelos Tribunais de contas - Multas e Juros da Dívida Ativ	500,00		
1.9.2.0.00.0.0.0.00	Indenizações, Restituições e Ressarcimentos		8.000,00	
1.9.2.1.00.0.0.0.00	Indenizações	3.000,00		
1.9.2.1.01.0.0.0.00	Indenizações por Danos Causados ao Patrimônio Público	1.000,00		
1.9.2.1.01.1.0.0.00	Indenizações por Danos Causados ao Patrimônio Público	1.000,00		
1.9.2.1.01.1.1.0.00	Indenizações por Danos Causados ao Patrimônio Público - Principal	1.000,00		
1.9.2.1.99.0.0.0.00	Agrega recursos recebidos como ressarcimento por danos causados ao patri	2.000,00		
1.9.2.1.99.1.0.0.00	Outras Indenizações	2.000,00		
1.9.2.1.99.1.0.0.01	Outras Indenizações - Principal	2.000,00		
1.9.2.2.00.0.0.0.00	Restituições	5.000,00		
1.9.2.2.99.0.0.0.00	Outras Restituições	5.000,00		
1.9.2.2.99.1.0.0.00	Outras Restituições	5.000,00		
1.9.2.2.99.1.1.0.00	Outras Restituições - Principal	5.000,00		
1.9.9.0.00.0.0.0.00	Demais Receitas Correntes		45.176,00	
1.9.9.0.99.0.0.0.00	Outras Receitas	45.176,00		
1.9.9.0.99.1.0.0.00	Outras Receitas - Primárias	45.176,00		
1.9.9.0.99.1.1.0.00	Outras Receitas - Primárias - Principal	45.176,00		



PREFEITURA MUNICIPAL DE MORPARÁ

AVENIDA RUI BARBOSA nº 420
CENTRO
MORPARÁ - BA
CNPJ: 13.798.574/0001-07

**Anexo I - Orçamento 2018
Resumo Geral da Receita**

Valores expressos em R\$

Código	Especificação	Rubrica	Fonte	Categoria Econômica
2.0.0.0.00.0.0.0.0.00	Receitas de Capital			3.805.681,36
2.4.0.0.00.0.0.0.0.00	Transferências de Capital		3.805.681,36	
2.4.1.0.00.0.0.0.0.00	Transferências da União e de suas Entidades		3.465.681,36	
2.4.1.8.00.0.0.0.0.00	Transferências da União	3.465.681,36		
2.4.1.8.03.0.0.0.0.00	Transferências de Recursos do Sistema Único de Saúde - SUS	320.000,00		
2.4.1.8.03.1.0.0.0.00	Transferências de Recursos do Sistema Único de Saúde - SUS	320.000,00		
2.4.1.8.03.1.1.0.0.00	Transferências de Recursos do Sistema Único de Saúde - SUS - Principal	320.000,00		
2.4.1.8.10.0.0.0.0.00	Transferência de Convênios da União e de suas Entidades	3.145.681,36		
2.4.1.8.10.1.0.0.0.00	Transferências de Convênio da União para o Sistema Único de Saúde - SUS	1.000.000,00		
2.4.1.8.10.1.1.0.0.00	Transferências de Convênio da União para o Sistema Único de Saúde - SU	1.000.000,00		
2.4.1.8.10.2.0.0.0.00	Transferências de Convênio da União destinadas a Programas de Educaçã	750.000,00		
2.4.1.8.10.2.1.0.0.00	Transferências de Convênio da União destinadas a Programas de Educaçã	750.000,00		
2.4.1.8.10.2.1.0.0.01	Convênio Creche	500.000,00		
2.4.1.8.10.9.0.0.0.00	Outras Transferências de Convênios da União	1.395.681,36		
2.4.1.8.10.9.1.0.0.00	Outras Transferências de Convênios da União - Principal	1.395.681,36		
2.4.1.8.10.9.1.0.0.01	Convênio Pavimentação de Vias Públicas	800.000,00		
2.4.1.8.10.9.1.0.0.99	Outros Convênios da União	595.681,36		
2.4.2.0.00.0.0.0.0.00	Transferências dos Estados e do Distrito Federal e de suas Entidades		340.000,00	
2.4.2.0.10.1.0.0.0.01	Transferências de Convênios dos Estados Para o Sistema Único de Sa	20.000,00		
2.4.2.0.10.2.0.0.0.01	Transferência de Convênios dos Estados Destinadas a Programa de E	20.000,00		
2.4.2.0.10.9.1.0.0.09	Outros Convênios do Estado	300.000,00		
9.0.0.0.00.0.0.0.0.00	DEDUÇÃO DA RECEITA CORRENTE			-2.598.076,00
9.7.1.8.01.2.1.0.0.00	Dedução de Receita para a Formação do FUNDEB - FPM	-1.984.114,00		
9.7.1.8.01.5.1.0.0.00	Dedução de Receita para a Formação do FUNDEB - ITR	-1.700,00		
9.7.1.8.06.1.1.0.0.00	Dedução de Receita para a Formação do FUNDEB - ICMS desoneração - L	-2.570,00		
9.7.2.8.01.1.1.0.0.00	Dedução da Receita para Formação do FUNDEB - ICMS	-593.052,00		
9.7.2.8.01.2.1.0.0.00	Dedução da Receita para Formação do FUNDEB - IPVA	-9.700,00		
9.7.2.8.01.3.1.0.0.00	Dedução da Receita para Formação do FUNDEB - IPI - Exportação	-6.940,00		
	Total:			25.742.000,00



PREFEITURA MUNICIPAL DE MORPARÁ

AVENIDA RUI BARBOSA nº 420
CENTRO
MORPARÁ - BA
C.N.P.J.: 13.798.574/0001-07

**Anexo II, da Lei Nº 4.320/64 - Orçamento 2018
Demonstrativo da Receita Segundo sua Natureza e Fonte de Recurso**

Valores expressos em R\$ (1,00)

Código	Descrição	Fonte	Optativo	SubAlinea	Alinea	Rubrica	Espécie	Origem	Categoria
1.0.0.0.00.0.0.0.0.00	Receitas Correntes								24.534.394,64
1.1.0.0.00.0.0.0.0.00	Impostos, Taxas e Contribuições de Melhoria							605.934,00	
1.1.1.0.00.0.0.0.0.00	Impostos						552.084,00		
1.1.1.3.00.0.0.0.0.00	Impostos sobre a Renda e Proventos de Qualquer					260.050,00			
1.1.1.3.03.0.0.0.0.00	Imposto sobre a Renda - Retido na Fonte				217.500,00				
1.1.1.3.03.1.0.0.0.00	Imposto sobre a Renda - Retido na Fonte -			217.500,00					
1.1.1.3.03.1.1.0.0.00	Imposto sobre a Renda - Retido na Fonte -		217.500,00						
1.1.1.3.03.1.1.0.0.01	Imposto sobre a Renda - Retido na Fonte -								
1.1.1.3.03.1.1.0.0.01	Recursos Ordinários	0100							
1.1.1.3.03.1.1.0.0.01	Rec Impos Tranf Impos - Saúde 15%	6102							
1.1.1.3.03.1.1.0.0.01	Rec Impos Transf Impos - Educ.25%	7101							
1.1.1.3.03.1.1.0.0.02	Imposto sobre a Renda - Retido na Fonte -								
1.1.1.3.03.1.1.0.0.02	Recursos Ordinários	0100							
1.1.1.3.03.1.1.0.0.02	Rec Impos Tranf Impos - Saúde 15%	6102							
1.1.1.3.03.1.1.0.0.02	Rec Impos Transf Impos - Educ.25%	7101							
1.1.1.3.03.1.1.0.0.03	Imposto sobre a Renda - Retido na Fonte -								
1.1.1.3.03.1.1.0.0.03	Recursos Ordinários	0100							
1.1.1.3.03.1.1.0.0.03	Rec Impos Tranf Impos - Saúde 15%	6102							
1.1.1.3.03.1.1.0.0.03	Rec Impos Transf Impos - Educ.25%	7101							
1.1.1.3.04.1.1.0.0.01	Imposto sobre a Renda - Retido na Fonte -								
1.1.1.3.04.1.1.0.0.01	Recursos Ordinários	0100							
1.1.1.3.04.1.1.0.0.01	Rec Impos Tranf Impos - Saúde 15%	6102							
1.1.1.3.04.1.1.0.0.01	Rec Impos Transf Impos - Educ.25%	7101							
1.1.1.3.04.1.1.0.0.02	Imposto sobre a Renda - Retido na Fonte -								
1.1.1.3.04.1.1.0.0.02	Recursos Ordinários	0100							
1.1.1.3.04.1.1.0.0.02	Rec Impos Tranf Impos - Saúde 15%	6102							
1.1.1.3.04.1.1.0.0.02	Rec Impos Transf Impos - Educ.25%	7101							
1.1.1.3.04.1.1.0.0.03	Imposto sobre a Renda - Retido na Fonte -								



PREFEITURA MUNICIPAL DE MORPARÁ
AVENIDA RUI BARBOSA nº 420
CENTRO
MORPARÁ - BA
C.N.P.J.: 13.798.574/0001-07

Anexo II, da Lei Nº 4.320/64 - Orçamento 2018
Demonstrativo da Receita Segundo sua Natureza e Fonte de Recurso

Valores expressos em R\$ (1,00)

Código	Descrição	Fonte	Optativo	SubAlinea	Alinea	Rubrica	Espécie	Origem	Categoria
1.1.1.3.04.1.1.0.03	Recursos Ordinários	0100							
1.1.1.3.04.1.1.0.03	Rec Impos Tranf Impos - Saúde 15%	6102							
1.1.1.3.04.1.1.0.03	Rec Impos Transf Impos - Educ.25%	7101							
1.1.1.8.00.0.0.0.00	Impostos Especificos de Estados/DF Municípios					292.034,00			
1.1.1.8.01.0.0.0.00	Impostos sobre o Patrimônio para				82.034,00				
1.1.1.8.01.1.0.0.00	Imposto sobre a Propriedade Predial e Territorial			52.034,00					
1.1.1.8.01.1.0.0.01	Imposto sobre a Propriedade Predial e								
1.1.1.8.01.1.0.0.01	Recursos Ordinários	0100							
1.1.1.8.01.1.0.0.01	Rec Impos Tranf Impos - Saúde 15%	6102							
1.1.1.8.01.1.0.0.01	Rec Impos Transf Impos - Educ.25%	7101							
1.1.1.8.01.1.0.0.02	Imposto sobre a Propriedade Predial e								
1.1.1.8.01.1.0.0.02	Recursos Ordinários	0100							
1.1.1.8.01.1.0.0.02	Rec Impos Tranf Impos - Saúde 15%	6102							
1.1.1.8.01.1.0.0.02	Rec Impos Transf Impos - Educ.25%	7101							
1.1.1.8.01.1.0.0.03	Imposto sobre a Propriedade Predial e								
1.1.1.8.01.1.0.0.03	Recursos Ordinários	0100							
1.1.1.8.01.1.0.0.03	Rec Impos Tranf Impos - Saúde 15%	6102							
1.1.1.8.01.1.0.0.03	Rec Impos Transf Impos - Educ.25%	7101							
1.1.1.8.01.1.0.0.04	Imposto sobre a Propriedade Predial e								
1.1.1.8.01.1.0.0.04	Recursos Ordinários	0100							
1.1.1.8.01.1.0.0.04	Rec Impos Tranf Impos - Saúde 15%	6102							
1.1.1.8.01.1.0.0.04	Rec Impos Transf Impos - Educ.25%	7101							
1.1.1.8.01.4.0.0.00	Imposto sobre Transmissão Inter Vivos de Bens			30.000,00					
1.1.1.8.01.4.0.0.01	Imposto sobre Transmissão Inter Vivos de								
1.1.1.8.01.4.0.0.01	Recursos Ordinários	0100							
1.1.1.8.01.4.0.0.01	Rec Impos Tranf Impos - Saúde 15%	6102							
1.1.1.8.01.4.0.0.01	Rec Impos Transf Impos - Educ.25%	7101							
1.1.1.8.01.4.0.0.02	Imposto sobre Transmissão Inter Vivos de								



PREFEITURA MUNICIPAL DE MORPARA

AVENIDA RUI BARBOSA nº 420
CENTRO
MORPARA - BA
C.N.P.J.: 13.798.574/0001-07

**Anexo II, da Lei Nº 4.320/64 - Orçamento 2018
Demonstrativo da Receita Segundo sua Natureza e Fonte de Recurso**

Valores expressos em R\$ (1,00)

Código	Descrição	Fonte	Optativo	SubAlinea	Alinea	Rubrica	Espécie	Origem	Categoria
1.1.1.8.01.4.0.0.02	Recursos Ordinários	0100							
1.1.1.8.01.4.0.0.02	Rec Impos Tranf Impos - Saúde 15%	6102							
1.1.1.8.01.4.0.0.02	Rec Impos Tranf Impos - Educ.25%	7101							
1.1.1.8.01.4.0.0.03	Imposto sobre Transmissão Inter Vivos de								
1.1.1.8.01.4.0.0.03	Recursos Ordinários	0100							
1.1.1.8.01.4.0.0.03	Rec Impos Tranf Impos - Saúde 15%	6102							
1.1.1.8.01.4.0.0.03	Rec Impos Tranf Impos - Educ.25%	7101							
1.1.1.8.01.4.0.0.04	Imposto sobre Transmissão Inter Vivos de								
1.1.1.8.01.4.0.0.04	Recursos Ordinários	0100							
1.1.1.8.01.4.0.0.04	Rec Impos Tranf Impos - Saúde 15%	6102							
1.1.1.8.01.4.0.0.04	Rec Impos Tranf Impos - Educ.25%	7101							
1.1.1.8.02.0.0.0.00	Impostos sobre a Produção, circulação de				210.000,00				
1.1.1.8.02.3.0.0.00	Imposto sobre Serviços de Qualquer Natureza			210.000,00					
1.1.1.8.02.3.1.0.00	Imposto sobre Serviços de Qualquer Natureza -		206.900,00						
1.1.1.8.02.3.1.0.01	Imposto sobre Serviços de Qualquer								
1.1.1.8.02.3.1.0.01	Recursos Ordinários	0100							
1.1.1.8.02.3.1.0.01	Rec Impos Tranf Impos - Saúde 15%	6102							
1.1.1.8.02.3.1.0.01	Rec Impos Tranf Impos - Educ.25%	7101							
1.1.1.8.02.3.1.0.02	Imposto sobre Serviços de Qualquer								
1.1.1.8.02.3.1.0.02	Recursos Ordinários	0100							
1.1.1.8.02.3.1.0.02	Rec Impos Tranf Impos - Saúde 15%	6102							
1.1.1.8.02.3.1.0.02	Rec Impos Tranf Impos - Educ.25%	7101							
1.1.1.8.02.3.1.0.03	Imposto sobre Serviços de Qualquer								
1.1.1.8.02.3.1.0.03	Recursos Ordinários	0100							
1.1.1.8.02.3.1.0.03	Rec Impos Tranf Impos - Saúde 15%	6102							
1.1.1.8.02.3.1.0.03	Rec Impos Tranf Impos - Educ.25%	7101							
1.1.1.8.02.3.2.0.00	Imposto sobre Serviços de Qualquer Natureza -		1.000,00						
1.1.1.8.02.3.2.0.01	Imposto sobre Serviços de Qualquer								



PREFEITURA MUNICIPAL DE MORPARÁ
AVENIDA RUI BARBOSA nº 420
CENTRO
MORPARÁ - BA
C.N.P.J.: 13.798.574/0001-07

Anexo II, da Lei Nº 4.320/64 - Orçamento 2018
Demonstrativo da Receita Segundo sua Natureza e Fonte de Recurso

Valores expressos em R\$ (1,00)

Código	Descrição	Fonte	Optativo	SubAlinea	Alinea	Rubrica	Espécie	Origem	Categoria
1.1.1.8.02.3.2.0.01	Recursos Ordinários	0100							
1.1.1.8.02.3.2.0.01	Rec Impos Tranf Impos - Saúde 15%	6102							
1.1.1.8.02.3.2.0.01	Rec Impos Transf Impos - Educ.25%	7101							
1.1.1.8.02.3.2.0.02	Imposto sobre Serviços de Qualquer								
1.1.1.8.02.3.2.0.02	Recursos Ordinários	0100							
1.1.1.8.02.3.2.0.02	Rec Impos Tranf Impos - Saúde 15%	6102							
1.1.1.8.02.3.2.0.02	Rec Impos Transf Impos - Educ.25%	7101							
1.1.1.8.02.3.2.0.03	Imposto sobre Serviços de Qualquer								
1.1.1.8.02.3.2.0.03	Recursos Ordinários	0100							
1.1.1.8.02.3.2.0.03	Rec Impos Tranf Impos - Saúde 15%	6102							
1.1.1.8.02.3.2.0.03	Rec Impos Transf Impos - Educ.25%	7101							
1.1.1.8.02.3.3.0.00	Imposto sobre Serviços de Qualquer Natureza -		1.700,00						
1.1.1.8.02.3.3.0.01	Imposto sobre Serviços de Qualquer								
1.1.1.8.02.3.3.0.01	Recursos Ordinários	0100							
1.1.1.8.02.3.3.0.01	Rec Impos Tranf Impos - Saúde 15%	6102							
1.1.1.8.02.3.3.0.01	Rec Impos Transf Impos - Educ.25%	7101							
1.1.1.8.02.3.3.0.02	Imposto sobre Serviços de Qualquer								
1.1.1.8.02.3.3.0.02	Recursos Ordinários	0100							
1.1.1.8.02.3.3.0.02	Rec Impos Tranf Impos - Saúde 15%	6102							
1.1.1.8.02.3.3.0.02	Rec Impos Transf Impos - Educ.25%	7101							
1.1.1.8.02.3.3.0.03	Imposto sobre Serviços de Qualquer								
1.1.1.8.02.3.3.0.03	Recursos Ordinários	0100							
1.1.1.8.02.3.3.0.03	Rec Impos Tranf Impos - Saúde 15%	6102							
1.1.1.8.02.3.3.0.03	Rec Impos Transf Impos - Educ.25%	7101							
1.1.1.8.02.3.4.0.00	Imposto sobre Serviços de Qualquer Natureza -		400,00						
1.1.1.8.02.3.4.0.01	Imposto sobre Serviços de Qualquer								
1.1.1.8.02.3.4.0.01	Recursos Ordinários	0100							
1.1.1.8.02.3.4.0.01	Rec Impos Tranf Impos - Saúde 15%	6102							
1.1.1.8.02.3.4.0.01	Rec Impos Transf Impos - Educ.25%	7101							

Página 4 de 22



PREFEITURA MUNICIPAL DE MORPARÁ

AVENIDA RUI BARBOSA nº 420
CENTRO
MORPARÁ - BA
C.N.P.J.: 13.798.574/0001-07

**Anexo II, da Lei Nº 4.320/64 - Orçamento 2018
Demonstrativo da Receita Segundo sua Natureza e Fonte de Recurso**

Valores expressos em R\$ (1,00)

Código	Descrição	Fonte	Optativo	SubAlinea	Alinea	Rubrica	Espécie	Origem	Categoria
1.1.1.8.02.3.4.0.02	Imposto sobre Serviços de Qualquer								
1.1.1.8.02.3.4.0.02	Recursos Ordinários	0100							
1.1.1.8.02.3.4.0.02	Rec Impos Tranf Impos - Saúde 15%	6102							
1.1.1.8.02.3.4.0.02	Rec Impos Tranf Impos - Educ.25%	7101							
1.1.1.8.02.3.4.0.03	Imposto sobre Serviços de Qualquer								
1.1.1.8.02.3.4.0.03	Recursos Ordinários	0100							
1.1.1.8.02.3.4.0.03	Rec Impos Tranf Impos - Saúde 15%	6102							
1.1.1.8.02.3.4.0.03	Rec Impos Tranf Impos - Educ.25%	7101							
1.1.2.0.00.0.0.0.00	Taxas						33.850,00		
1.1.2.1.00.0.0.0.00	Taxas pelo Exercício do Poder de Polícia					31.550,00			
1.1.2.1.01.0.0.0.00	Taxas de Inspeção, Controle e Fiscalização				17.350,00				
1.1.2.1.01.1.0.0.00	Taxas de Inspeção, Controle e Fiscalização			17.350,00					
1.1.2.1.01.1.0.0.01	Taxa de Fiscalização de Vigilância Sanitária -								
1.1.2.1.01.1.0.0.01	Recursos Ordinários	0100							
1.1.2.1.01.1.0.0.02	Taxa de Licença e Localização - TLL								
1.1.2.1.01.1.0.0.02	Recursos Ordinários	0100							
1.1.2.1.01.1.0.0.03	Taxa de Alvará de Habite-se								
1.1.2.1.01.1.0.0.03	Recursos Ordinários	0100							
1.1.2.1.01.1.0.0.04	Taxa de Licença para Execução de Obras -								
1.1.2.1.01.1.0.0.04	Recursos Ordinários	0100							
1.1.2.1.01.1.0.0.05	Taxa de Utilização de Área de Dom. Publico								
1.1.2.1.01.1.0.0.05	Recursos Ordinários	0100							
1.1.2.1.01.1.2.0.00	Taxas de Inspeção, Controle e Fiscalização -		750,00						
1.1.2.1.01.1.2.0.01	Multas e Juro da Taxa de Fiscalização de								
1.1.2.1.01.1.2.0.01	Recursos Ordinários	0100							
1.1.2.1.01.1.2.0.02	Multas e Juros da Taxa de Licença e								
1.1.2.1.01.1.2.0.02	Recursos Ordinários	0100							
1.1.2.1.01.1.2.0.03	Multas e Juros da Taxa de Alvará de								



PREFEITURA MUNICIPAL DE MORPARA
AVENIDA RUI BARBOSA nº 420
CENTRO
MORPARA - BA
C.N.P.J.: 13.798.574/0001-07

Anexo II, da Lei Nº 4.320/64 - Orçamento 2018
Demonstrativo da Receita Segundo sua Natureza e Fonte de Recurso

Valores expressos em R\$ (1,00)

Código	Descrição	Fonte	Optativo	SubAlinea	Alinea	Rubrica	Espécie	Origem	Categoria
1.1.2.1.01.1.2.0.03	Recursos Ordinários	0100							
1.1.2.1.01.1.2.0.04	Multas e Juros da Taxa de Licença para								
1.1.2.1.01.1.2.0.04	Recursos Ordinários	0100							
1.1.2.1.01.1.2.0.05	Multas e Juros da Taxa de Utilização da Area								
1.1.2.1.01.1.2.0.05	Recursos Ordinários	0100							
1.1.2.1.01.1.3.0.00	Taxas de Inspeção, Controle e Fiscalização -		3.100,00						
1.1.2.1.01.1.3.0.01	Divida Ativa da Taxa de Fiscalização de								
1.1.2.1.01.1.3.0.01	Recursos Ordinários	0100							
1.1.2.1.01.1.3.0.02	Divida Ativa da Taxa de Licença e								
1.1.2.1.01.1.3.0.02	Recursos Ordinários	0100							
1.1.2.1.01.1.3.0.03	Divida Ativa da Taxa de Alvará Habite-se								
1.1.2.1.01.1.3.0.03	Recursos Ordinários	0100							
1.1.2.1.01.1.3.0.04	Divida Ativa da Taxa de Licença para								
1.1.2.1.01.1.3.0.04	Recursos Ordinários	0100							
1.1.2.1.01.1.3.0.05	Divida Ativa da Taxa de Utilização de Area de								
1.1.2.1.01.1.3.0.05	Recursos Ordinários	0100							
1.1.2.1.01.1.4.0.00	Taxas de Inspeção, Controle e Fiscalização -		500,00						
1.1.2.1.01.1.4.0.01	Multas e Juros da Divida Ativa da Taxa de								
1.1.2.1.01.1.4.0.01	Recursos Ordinários	0100							
1.1.2.1.01.1.4.0.02	Multas e Juros da Divida Ativa da Taxa de								
1.1.2.1.01.1.4.0.02	Recursos Ordinários	0100							
1.1.2.1.01.1.4.0.03	Multas e Juros da Divida Ativa da Taxa de								
1.1.2.1.01.1.4.0.03	Recursos Ordinários	0100							
1.1.2.1.01.1.4.0.04	Multas e Juros da Divida Ativa da Taxa de								
1.1.2.1.01.1.4.0.04	Recursos Ordinários	0100							
1.1.2.1.01.1.4.0.05	Multas e Juros da Divida Ativa da Taxa de								
1.1.2.1.01.1.4.0.05	Recursos Ordinários	0100							
1.1.2.1.02.0.0.0.00	Taxas de Fiscalização das Telecomunicações					12.700,00			

Página 6 de 22



PREFEITURA MUNICIPAL DE MORPARÁ

AVENIDA RUI BARBOSA nº 420
CENTRO
MORPARÁ - BA
C.N.P.J.: 13.798.574/0001-07

**Anexo II, da Lei Nº 4.320/64 - Orçamento 2018
Demonstrativo da Receita Segundo sua Natureza e Fonte de Recurso**

Valores expressos em R\$ (1,00)

Código	Descrição	Fonte	Optativo	SubAlinea	Alinea	Rubrica	Espécie	Origem	Categoria
1.1.2.1.02.2.0.0.00	Taxa de Fiscalização de Funcionamento - TFF			12.700,00					
1.1.2.1.02.2.1.0.00	Taxa de Fiscalização de Funcionamento - TFF -		10.000,00						
1.1.2.1.02.2.1.0.00	Recursos Ordinários	0100	10.000,00						
1.1.2.1.02.2.2.0.00	Taxa de Fiscalização de Funcionamento - TFF -		200,00						
1.1.2.1.02.2.2.0.00	Recursos Ordinários	0100	200,00						
1.1.2.1.02.2.3.0.00	Taxa de Fiscalização de Funcionamento - TFF -		2.000,00						
1.1.2.1.02.2.3.0.00	Recursos Ordinários	0100	2.000,00						
1.1.2.1.02.2.4.0.00	Taxa de Fiscalização de Funcionamento - TFF -		500,00						
1.1.2.1.02.2.4.0.00	Recursos Ordinários	0100	500,00						
1.1.2.1.04.0.0.0.00	Taxa de Controle e Fiscalização Ambiental				350,00				
1.1.2.1.04.1.0.0.00	Taxa de Controle e Fiscalização Ambiental			350,00					
1.1.2.1.04.1.1.0.00	Taxa de Controle e Fiscalização Ambiental -		200,00						
1.1.2.1.04.1.1.0.00	Recursos Ordinários	0100	200,00						
1.1.2.1.04.1.2.0.00	Taxa de Controle e Fiscalização Ambiental -		50,00						
1.1.2.1.04.1.2.0.00	Recursos Ordinários	0100	50,00						
1.1.2.1.04.1.3.0.00	Taxa de Controle e Fiscalização Ambiental -		50,00						
1.1.2.1.04.1.3.0.00	Recursos Ordinários	0100	50,00						
1.1.2.1.04.1.4.0.00	Taxa de Controle e Fiscalização Ambiental -		50,00						
1.1.2.1.04.1.4.0.00	Recursos Ordinários	0100	50,00						
1.1.2.1.99.1.1.0.02	Taxas Diversas Pelo Exercício do Poder de								
1.1.2.1.99.1.1.0.02	Recursos Ordinários	0100							
1.1.2.1.99.1.1.0.02	Recursos Ordinários	0100							
1.1.2.2.00.0.0.0.00	Taxas pela Prestação de Serviços					2.300,00			
1.1.2.2.01.0.0.0.00	Taxas pela Prestação de Serviços				2.300,00				
1.1.2.2.01.1.0.0.00	Taxas pela Prestação de Serviços			2.300,00					
1.1.2.2.01.1.1.0.00	Taxas pela Prestação de Serviços - Principal		1.000,00						
1.1.2.2.01.1.1.0.02	Taxa de Certidão Negativa								
1.1.2.2.01.1.1.0.02	Recursos Ordinários	0100							



PREFEITURA MUNICIPAL DE MORPARÁ
AVENIDA RUI BARBOSA nº 420
CENTRO
MORPARÁ - BA
C.N.P.J.: 13.798.574/0001-07

Anexo II, da Lei Nº 4.320/64 - Orçamento 2018
Demonstrativo da Receita Segundo sua Natureza e Fonte de Recurso

Valores expressos em R\$ (1,00)

Código	Descrição	Fonte	Optativo	SubAlinea	Alinea	Rubrica	Espécie	Origem	Categoria
1.1.2.2.01.1.2.0.00	Taxas pela Prestação de Serviços - Multas e		100,00						
1.1.2.2.01.1.2.0.00	Recursos Ordinários	0100	100,00						
1.1.2.2.01.1.3.0.00	Taxas pela Prestação de Serviços - Dívida Ativa		1.000,00						
1.1.2.2.01.1.3.0.00	Recursos Ordinários	0100	1.000,00						
1.1.2.2.01.1.4.0.00	Taxas pela Prestação de Serviços - Dívida Ativa		200,00						
1.1.2.2.01.1.4.0.00	Recursos Ordinários	0100	200,00						
1.1.3.0.00.0.0.0.00	Contribuição de Melhoria						20.000,00		
1.1.3.8.00.0.0.0.00	Contribuição de Melhoria - Especifica E/M					20.000,00			
1.1.3.8.02.0.0.0.00	Contribuição de Melhoria para Expansão da Rede				15.000,00				
1.1.3.8.02.1.0.0.00	Contribuição de Melhoria para Expansão da Rede			15.000,00					
1.1.3.8.02.1.1.0.00	Contribuição de Melhoria para Expansão da Rede		15.000,00						
1.1.3.8.02.1.1.0.00	Recursos Ordinários	0100	15.000,00						
1.1.3.8.03.0.0.0.00	Contribuição de Melhoria para Expansão de Rede				5.000,00				
1.1.3.8.03.1.0.0.00	Contribuição de Melhoria para Expansão de Rede			5.000,00					
1.1.3.8.03.1.1.0.00	Contribuição de Melhoria para Expansão de Rede		5.000,00						
1.1.3.8.03.1.1.0.00	Recursos Ordinários	0100	5.000,00						
1.3.0.0.00.0.0.0.00	Receita Patrimonial							173.098,36	
1.3.2.0.00.0.0.0.00	Valores Mobiliários						170.466,88		
1.3.2.1.00.0.0.0.00	Juros e Correções Monetárias					170.466,88			
1.3.2.1.00.1.0.0.00	Remuneração de Depósitos Bancários			170.466,88					
1.3.2.1.00.1.1.0.00	Remuneração de Depósitos Bancários -		170.466,88						
1.3.2.1.00.1.1.1.00	Remuneração de Depósitos Bancários -		1.091,74						
1.3.2.1.00.1.1.1.01	Rec. Rem. Dep. Banc. Rec. Vinc. FEP /								
1.3.2.1.00.1.1.1.01	Remuneração de Depósitos Bancários	0194							
1.3.2.1.00.1.1.1.02	Rec. Rem. Dep. Banc. Rec. Vinculados - CIDE								
1.3.2.1.00.1.1.1.02	Remuneração de Depósitos Bancários	0194							
1.3.2.1.00.1.1.1.03	Rec. Rem. Dep. Banc. Vinc. FIES								



PREFEITURA MUNICIPAL DE MORPARA

AVENIDA RUI BARBOSA nº 420
CENTRO
MORPARA - BA
C.N.P.J.: 13.798.574/0001-07

**Anexo II, da Lei Nº 4.320/64 - Orçamento 2018
Demonstrativo da Receita Segundo sua Natureza e Fonte de Recurso**

Valores expressos em R\$ (1,00)

Código	Descrição	Fonte	Optativo	SubAlinea	Alinea	Rubrica	Espécie	Origem	Categoria
1.3.2.1.00.1.1.1.03	Remuneração de Depósitos Bancários	0194							
1.3.2.1.00.1.1.1.04	Rec. Rem. Dep. Banc. Rec. Vinculados -								
1.3.2.1.00.1.1.1.04	Remuneração de Depósitos Bancários	0194							
1.3.2.1.00.1.1.2.00	Remuneração de Depósitos Bancários - Prin.		6.010,67						
1.3.2.1.00.1.1.2.01	Randimentos Aplicação Conv. PAR - Plano de								
1.3.2.1.00.1.1.2.01	Remuneração de Depósitos Bancários	0194							
1.3.2.1.00.1.1.2.02	Rem. Dep. Rec. Conv. Quadra poliesportiva								
1.3.2.1.00.1.1.2.02	Remuneração de Depósitos Bancários	0194							
1.3.2.1.00.1.1.3.00	Remuneração de Depósitos Bancários - Prin.		39.901,32						
1.3.2.1.00.1.1.3.01	Rec. Rem. Dep. Banc. Rec. Vinculados -								
1.3.2.1.00.1.1.3.01	Remuneração de Depósitos Bancários	0194							
1.3.2.1.00.1.1.3.02	Rec. Rem. Dep. Banc. Rec. Vinculados - MDE								
1.3.2.1.00.1.1.3.02	Remuneração de Depósitos Bancários	0194							
1.3.2.1.00.1.1.3.03	Rec. Rem. Dep. Banc. Rec. Vinculados - QSE								
1.3.2.1.00.1.1.3.03	Remuneração de Depósitos Bancários	0194							
1.3.2.1.00.1.1.3.04	Rec. Rem. Dep. Banc. Rec. Vinculados -								
1.3.2.1.00.1.1.3.04	Remuneração de Depósitos Bancários	0194							
1.3.2.1.00.1.1.3.05	Rec. Rem. Dep. Banc. Rec. Vinculados -								
1.3.2.1.00.1.1.3.05	Remuneração de Depósitos Bancários	0194							
1.3.2.1.00.1.1.3.06	Rec. Rem. Dep. Banc. Rec. Vinculados -								
1.3.2.1.00.1.1.3.06	Remuneração de Depósitos Bancários	0194							
1.3.2.1.00.1.1.3.07	Rec. Rem. Dep. Banc. Rec. Vinculados - PTA								
1.3.2.1.00.1.1.3.07	Remuneração de Depósitos Bancários	0194							
1.3.2.1.00.1.1.3.08	Rec. Rem. Dep. Banc. Rec. Vinculados -								
1.3.2.1.00.1.1.3.08	Remuneração de Depósitos Bancários	0194							
1.3.2.1.00.1.1.4.00	Remuneração de Depósitos Bancários - Prin.		28.149,62						
1.3.2.1.00.1.1.4.01	Rec. Rem. Dep. Banc. Rec. Vinculados - Rec.								
1.3.2.1.00.1.1.4.01	Remuneração de Depósitos Bancários	0194							



PREFEITURA MUNICIPAL DE MORPARÁ
AVENIDA RUI BARBOSA nº 420
CENTRO
MORPARÁ - BA
C.N.P.J.: 13.798.574/0001-07

Anexo II, da Lei Nº 4.320/64 - Orçamento 2018
Demonstrativo da Receita Segundo sua Natureza e Fonte de Recurso

Valores expressos em R\$ (1,00)

Código	Descrição	Fonte	Optativo	SubAlínea	Alínea	Rubrica	Espécie	Origem	Categoria
1.3.2.1.00.1.1.4.02	Rendimento Aplicação PAB								
1.3.2.1.00.1.1.4.02	Remuneração de Depósitos Bancários	0194							
1.3.2.1.00.1.1.4.03	Rendimento Aplicação PSF								
1.3.2.1.00.1.1.4.03	Remuneração de Depósitos Bancários	0194							
1.3.2.1.00.1.1.4.04	Rendimento Aplicação FARMACIA BASICA								
1.3.2.1.00.1.1.4.04	Remuneração de Depósitos Bancários	0194							
1.3.2.1.00.1.1.4.05	Rendimento Aplicação BLVGS								
1.3.2.1.00.1.1.4.05	Remuneração de Depósitos Bancários	0194							
1.3.2.1.00.1.1.4.06	Rendimento Aplicação Saúde Bucal								
1.3.2.1.00.1.1.4.06	Remuneração de Depósitos Bancários	0194							
1.3.2.1.00.1.1.4.07	Rendimento Aplicação ACS								
1.3.2.1.00.1.1.4.07	Remuneração de Depósitos Bancários	0194							
1.3.2.1.00.1.1.4.08	Rendimento Aplicação PMAQ								
1.3.2.1.00.1.1.4.08	Remuneração de Depósitos Bancários	0194							
1.3.2.1.00.1.1.4.09	Rendimento Aplicação Compensação de								
1.3.2.1.00.1.1.4.09	Remuneração de Depósitos Bancários	0194							
1.3.2.1.00.1.1.4.10	Rendimento BLINV								
1.3.2.1.00.1.1.4.10	Remuneração de Depósitos Bancários	0194							
1.3.2.1.00.1.1.4.11	Rendimento Aplicação - SAMU 192								
1.3.2.1.00.1.1.4.11	Remuneração de Depósitos Bancários	0194							
1.3.2.1.00.1.1.4.12	Rendimento PSF ESTADO								
1.3.2.1.00.1.1.4.12	Remuneração de Depósitos Bancários	0194							
1.3.2.1.00.1.1.4.13	Rendimento SIA								
1.3.2.1.00.1.1.4.13	Remuneração de Depósitos Bancários	0194							
1.3.2.1.00.1.1.5.00	Remuneração de Depósitos Bancários - Prin.		2.000,00						
1.3.2.1.00.1.1.5.01	Rendimento Aplicação - Academia de Saúde								
1.3.2.1.00.1.1.5.01	Remuneração de Depósitos Bancários	0194							
1.3.2.1.00.1.1.5.02	Rendimento Aplicação Convenio UBS								

Página 10 de 22



PREFEITURA MUNICIPAL DE MORPARÁ

AVENIDA RUI BARBOSA nº 420
CENTRO
MORPARÁ - BA
C.N.P.J.: 13.798.574/0001-07

Anexo II, da Lei Nº 4.320/64 - Orçamento 2018
Demonstrativo da Receita Segundo sua Natureza e Fonte de Recurso

Valores expressos em R\$ (1,00)

Código	Descrição	Fonte	Optativo	SubAlinea	Alinea	Rubrica	Espécie	Origem	Categoria
1.3.2.1.00.1.1.5.02	Remuneração de Depósitos Bancários	0194							
1.3.2.1.00.1.1.5.03	Rendimento de Convenios do FMS								
1.3.2.1.00.1.1.5.03	Remuneração de Depósitos Bancários	0194							
1.3.2.1.00.1.1.6.00	Rem. de Depósitos Bancários - Prin. de Rec.		10.476,58						
1.3.2.1.00.1.1.6.01	Rendimento Aplicação CRAS/PBF								
1.3.2.1.00.1.1.6.01	Remuneração de Depósitos Bancários	0194							
1.3.2.1.00.1.1.6.02	Rendimento Aplicação IGDBF								
1.3.2.1.00.1.1.6.02	Remuneração de Depósitos Bancários	0194							
1.3.2.1.00.1.1.6.03	Rendimento Aplicação IGD-SUAS								
1.3.2.1.00.1.1.6.03	Remuneração de Depósitos Bancários	0194							
1.3.2.1.00.1.1.6.04	Rendimento Aplicação PBV III								
1.3.2.1.00.1.1.6.04	Remuneração de Depósitos Bancários	0194							
1.3.2.1.00.1.1.6.05	Rendimento Aplicação PBV II Equipe Volante								
1.3.2.1.00.1.1.6.05	Remuneração de Depósitos Bancários	0194							
1.3.2.1.00.1.1.6.09	Rendimento Aplicação - SCFV								
1.3.2.1.00.1.1.6.09	Remuneração de Depósitos Bancários	0194							
1.3.2.1.00.1.1.6.10	Rendimento Aplicação - Benefícios Eventuais								
1.3.2.1.00.1.1.6.10	Remuneração de Depósitos Bancários	0194							
1.3.2.1.00.1.1.7.00	Remuneração de Depósitos Bancários - Prin.		21.710,65						
1.3.2.1.00.1.1.7.01	Rendimentos - Convenios Diversos								
1.3.2.1.00.1.1.7.01	Remuneração de Depósitos Bancários	0194							
1.3.2.1.00.1.1.7.05	Rendimento Aplicação Convenio PAC								
1.3.2.1.00.1.1.7.05	Remuneração de Depósitos Bancários	0194							
1.3.2.1.00.1.1.7.06	Rendimentos - Convenios Diversos Prefeitura								
1.3.2.1.00.1.1.7.06	Remuneração de Depósitos Bancários	0194							
1.3.2.1.00.1.1.8.00	Remuneração de Depósitos Bancários - Prin.		1.000,00						
1.3.2.1.00.1.1.8.99	Rem. de Dep. Banc. - Prin. de Rec. Demais								
1.3.2.1.00.1.1.8.99	Remuneração de Depósitos Bancários	0194							



PREFEITURA MUNICIPAL DE MORPARÁ
AVENIDA RUI BARBOSA nº 420
CENTRO
MORPARÁ - BA
C.N.P.J.: 13.798.574/0001-07

Anexo II, da Lei Nº 4.320/64 - Orçamento 2018
Demonstrativo da Receita Segundo sua Natureza e Fonte de Recurso

Valores expressos em R\$ (1,00)

Código	Descrição	Fonte	Optativo	SubAlinea	Alinea	Rubrica	Espécie	Origem	Categoria
1.3.2.1.00.1.1.9.00	Remuneração de Depósitos Bancários - Prin.		60.126,30						
1.3.2.1.00.1.1.9.01	Rendimento Aplicação - FPM								
1.3.2.1.00.1.1.9.01	Remuneração de Depósitos Bancários	0194							
1.3.2.1.00.1.1.9.02	Rendimento Aplicação - ICMS ESTADUAL								
1.3.2.1.00.1.1.9.02	Remuneração de Depósitos Bancários	0194							
1.3.2.1.00.1.1.9.03	Rendimento Aplicação ICMS EXPORTAÇÃO								
1.3.2.1.00.1.1.9.03	Remuneração de Depósitos Bancários	0194							
1.3.2.1.00.1.1.9.04	Rendimento Aplicação - Fundo de Aval								
1.3.2.1.00.1.1.9.04	Remuneração de Depósitos Bancários	0194							
1.3.2.1.00.1.1.9.05	Rendimento Aplicação Conta Movimento								
1.3.2.1.00.1.1.9.05	Remuneração de Depósitos Bancários	0194							
1.3.2.1.00.1.1.9.07	Rendimento Aplicação - AFM								
1.3.2.1.00.1.1.9.07	Remuneração de Depósitos Bancários	0194							
1.3.2.1.00.1.1.9.08	Rendimento Aplicação - FEX								
1.3.2.1.00.1.1.9.08	Remuneração de Depósitos Bancários	0194							
1.3.2.1.00.1.1.9.10	Rendimento de Demais Recursos Ordinários								
1.3.2.1.00.1.1.9.10	Remuneração de Depósitos Bancários	0194							
1.3.9.0.00.0.0.0.00	Demais Receitas Patrimoniais						2.631,48		
1.3.9.0.00.1.0.0.00	Demais Receitas Patrimoniais			2.631,48					
1.3.9.0.00.1.1.0.00	Demais Receitas Patrimoniais - Principal		2.631,48						
1.3.9.0.00.1.1.0.01	Cota do REND								
1.3.9.0.00.1.1.0.01	Remuneração de Depósitos Bancários	0194							
1.3.9.0.00.1.1.0.99	Diversas Receitas Patrimoniais								
1.3.9.0.00.1.1.0.99	Remuneração de Depósitos Bancários	0194							
1.6.0.0.00.0.0.0.00	Receita de Serviços							3.485,32	
1.6.1.0.00.0.0.0.00	Serviços Administrativos e Comerciais Gerais						3.485,32		
1.6.1.0.01.0.0.0.00	Serviços Administrativos e Comerciais Gerais				3.485,32				
1.6.1.0.01.1.0.0.00	Serviços Administrativos e Comerciais Gerais			3.485,32					

Página 12 de 22



PREFEITURA MUNICIPAL DE MORPARÁ

AVENIDA RUI BARBOSA nº 420
CENTRO
MORPARÁ - BA
C.N.P.J.: 13.798.574/0001-07

**Anexo II, da Lei Nº 4.320/64 - Orçamento 2018
Demonstrativo da Receita Segundo sua Natureza e Fonte de Recurso**

Valores expressos em R\$ (1,00)

Código	Descrição	Fonte	Optativo	SubAlinea	Alinea	Rubrica	Espécie	Origem	Categoria
1.6.1.0.01.1.1.0.00	Serviços Administrativos e Comerciais Gerais -		3.485,32						
1.6.1.0.01.1.1.0.99	Outros Serviços Administrativos e Comerciais								
1.6.1.0.01.1.1.0.99	Recursos Ordinários	0100							
1.7.0.0.00.0.0.0.00	Transferências Correntes							23.677.700,96	
1.7.1.0.00.0.0.0.00	Transferências da União e de suas Entidades						13.372.275,96		
1.7.1.8.00.0.0.0.00	Transferências da União - Específica E/M					13.372.275,96			
1.7.1.8.01.0.0.0.00	Participação na Receita da União				10.841.481,40				
1.7.1.8.01.2.0.0.00	Cota-Parte do Fundo de Participação dos			10.620.570,00					
1.7.1.8.01.2.0.0.01	Cota-Parte do Fundo de Participação dos								
1.7.1.8.01.2.0.0.01	Recursos Ordinários	0100							
1.7.1.8.01.2.0.0.01	Rec Impos Tranf Impos - Saúde 15%	6102							
1.7.1.8.01.2.0.0.01	Rec Impos Transf Impos - Educ.25%	7101							
1.7.1.8.01.3.0.0.00	Cota-Parte do Fundo de Participação do			106.205,70					
1.7.1.8.01.3.0.0.01	Cota-Parte do Fundo de Participação dos								
1.7.1.8.01.3.0.0.01	Recursos Ordinários	0100							
1.7.1.8.01.3.0.0.01	Rec Impos Tranf Impos - Saúde 15%	6102							
1.7.1.8.01.3.0.0.01	Rec Impos Transf Impos - Educ.25%	7101							
1.7.1.8.01.4.0.0.00	Cota-Parte do Fundo de Participação dos			106.205,70					
1.7.1.8.01.4.0.0.01	Cota-Parte do Fundo de Participação dos								
1.7.1.8.01.4.0.0.01	Recursos Ordinários	0100							
1.7.1.8.01.4.0.0.01	Rec Impos Tranf Impos - Saúde 15%	6102							
1.7.1.8.01.4.0.0.01	Rec Impos Transf Impos - Educ.25%	7101							
1.7.1.8.01.5.0.0.00	Cota-Parte do Imposto Sobre a Propriedade			8.500,00					
1.7.1.8.01.5.0.0.01	Cota-Parte do Imposto Sobre a Propriedade								
1.7.1.8.01.5.0.0.01	Recursos Ordinários	0100							
1.7.1.8.01.5.0.0.01	Rec Impos Tranf Impos - Saúde 15%	6102							
1.7.1.8.01.5.0.0.01	Rec Impos Transf Impos - Educ.25%	7101							
1.7.1.8.02.0.0.0.00	Transferência da Compensação Financeira pela					96.850,60			



PREFEITURA MUNICIPAL DE MORPARÁ
AVENIDA RUI BARBOSA nº 420
CENTRO
MORPARÁ - BA
C.N.P.J.: 13.798.574/0001-07

Anexo II, da Lei Nº 4.320/64 - Orçamento 2018
Demonstrativo da Receita Segundo sua Natureza e Fonte de Recurso

Valores expressos em R\$ (1,00)

Código	Descrição	Fonte	Optativo	SubAlinea	Alinea	Rubrica	Espécie	Origem	Categoria
1.7.1.8.02.6.0.0.00	Cota-Parte do Fundo Especial do Petróleo - FEP			96.850,60					
1.7.1.8.02.6.1.0.00	Cota-Parte do Fundo Especial do Petróleo - FEP		96.850,60						
1.7.1.8.02.6.1.0.01	Cota-Parte do Fundo Especial do Petróleo -								
1.7.1.8.02.6.1.0.01	Royalties/FEP/CFM	0142							
1.7.1.8.03.0.0.0.00	Transferência de Recursos do Sistema Único de				1.591.958,22				
1.7.1.8.03.1.0.0.00	Transferência de Recursos do Sistema Único de			1.591.958,22					
1.7.1.8.03.1.1.0.00	Transferência de Recursos do Sistema Único		1.591.958,22						
1.7.1.8.03.1.1.1.00	Bloco de Assistência Farmacêutica		45.242,16						
1.7.1.8.03.1.1.1.01	Prog. Nac. Qual. da Assist. Farmaceutica -								
1.7.1.8.03.1.1.1.01	Transf Rec Sist Único Saúde - SUS	0114							
1.7.1.8.03.1.1.2.00	Bloco de Atenção Básica		1.020.235,00						
1.7.1.8.03.1.1.2.01	Programa Agentes Comunitários de Saúde -								
1.7.1.8.03.1.1.2.01	Transf Rec Sist Único Saúde - SUS	0114							
1.7.1.8.03.1.1.2.02	Assistencia Financeira Complementar ACS								
1.7.1.8.03.1.1.2.02	Transf Rec Sist Único Saúde - SUS	0114							
1.7.1.8.03.1.1.2.03	Assistencia Financeira Complementar ACS								
1.7.1.8.03.1.1.2.03	Transf Rec Sist Único Saúde - SUS	0114							
1.7.1.8.03.1.1.2.04	Piso da Atenção Básica - PAB FIXO								
1.7.1.8.03.1.1.2.04	Transf Rec Sist Único Saúde - SUS	0114							
1.7.1.8.03.1.1.2.05	Programa de Melhoria de Acesso da								
1.7.1.8.03.1.1.2.05	Transf Rec Sist Único Saúde - SUS	0114							
1.7.1.8.03.1.1.2.06	Saúde Bucal - SB								
1.7.1.8.03.1.1.2.06	Transf Rec Sist Único Saúde - SUS	0114							
1.7.1.8.03.1.1.2.07	Programa Saúde Família - SF								
1.7.1.8.03.1.1.2.07	Transf Rec Sist Único Saúde - SUS	0114							
1.7.1.8.03.1.1.3.01	Outros Programas Financ. Por Fundo a Fundo								
1.7.1.8.03.1.1.3.01	Transf Rec Sist Único Saúde - SUS	0114							
1.7.1.8.03.1.1.4.01	Serviços de Atendimento Móvel as Urgências								

Página 14 de 22



PREFEITURA MUNICIPAL DE MORPARÁ

AVENIDA RUI BARBOSA nº 420
CENTRO
MORPARÁ - BA
C.N.P.J.: 13.798.574/0001-07

**Anexo II, da Lei Nº 4.320/64 - Orçamento 2018
Demonstrativo da Receita Segundo sua Natureza e Fonte de Recurso**

Valores expressos em R\$ (1,00)

Código	Descrição	Fonte	Optativo	SubAlinea	Alinea	Rubrica	Espécie	Origem	Categoria
1.7.1.8.03.1.1.4.01	Transf Rec Sist Único Saúde - SUS	0114							
1.7.1.8.03.1.1.5.00	Bloco de Vigilancia em Saúde		148.453,06						
1.7.1.8.03.1.1.5.01	Assistencia Financeira Complementar ACE								
1.7.1.8.03.1.1.5.01	Transf Rec Sist Único Saúde - SUS	0114							
1.7.1.8.03.1.1.5.02	Fortalecimento de Polit. Afetas e Atuação da								
1.7.1.8.03.1.1.5.02	Transf Rec Sist Único Saúde - SUS	0114							
1.7.1.8.03.1.1.5.03	Ações Contingenciais de Vigilancia em Saúde -								
1.7.1.8.03.1.1.5.03	Transf Rec Sist Único Saúde - SUS	0114							
1.7.1.8.03.1.1.5.04	Incentivos Pontuais Para Ações de Serv. de								
1.7.1.8.03.1.1.5.04	Transf Rec Sist Único Saúde - SUS	0114							
1.7.1.8.03.1.1.5.05	Piso Fixo de Vigilancia e Promoção da Saúde								
1.7.1.8.03.1.1.5.05	Transf Rec Sist Único Saúde - SUS	0114							
1.7.1.8.03.1.1.9.01	Outras Transf. de Rec. do Sistema Único de								
1.7.1.8.03.1.1.9.01	Transf Rec Sist Único Saúde - SUS	0114							
1.7.1.8.04.0.0.0.00	Transferências de Recursos do Fundo Nacional				282.310,00				
1.7.1.8.04.1.0.0.00	Transferências de Recursos do Fundo Nacional			282.310,00					
1.7.1.8.04.1.1.0.00	Transferências de Recursos do Fundo Nacional		277.310,00						
1.7.1.8.04.1.1.0.01	Piso Básico Variavel III - Equipe Volante								
1.7.1.8.04.1.1.0.01	Transf Fundo Nac Assist Social - FNAS	0129							
1.7.1.8.04.1.1.0.02	Piso Básico Fixo - PBF								
1.7.1.8.04.1.1.0.02	Transf Fundo Nac Assist Social - FNAS	0129							
1.7.1.8.04.1.1.0.03	Índice e Gestão Descentralizada - IGD/PBF								
1.7.1.8.04.1.1.0.03	Transf Fundo Nac Assist Social - FNAS	0129							
1.7.1.8.04.1.1.0.04	Índice de /gestão Descentralizada - IGD								
1.7.1.8.04.1.1.0.04	Transf Fundo Nac Assist Social - FNAS	0129							
1.7.1.8.04.1.1.0.05	Serviço de convivencia e Fortalecimento de								
1.7.1.8.04.1.1.0.05	Transf Fundo Nac Assist Social - FNAS	0129							
1.7.1.8.04.1.9.0.01	Outras Transferencias de Recursos do								



PREFEITURA MUNICIPAL DE MORPARÁ
AVENIDA RUI BARBOSA nº 420
CENTRO
MORPARÁ - BA
C.N.P.J.: 13.798.574/0001-07

Anexo II, da Lei Nº 4.320/64 - Orçamento 2018
Demonstrativo da Receita Segundo sua Natureza e Fonte de Recurso

Valores expressos em R\$ (1,00)

Código	Descrição	Fonte	Optativo	SubAlinea	Alinea	Rubrica	Espécie	Origem	Categoria
1.7.1.8.04.1.9.0.01	Transf Fundo Nac Assist Social - FNAS	0129							
1.7.1.8.05.0.0.0.00	Transferências de Recursos do Fundo Nacional				454.325,14				
1.7.1.8.05.1.0.0.00	Transferências do Salário-Educação			245.994,04					
1.7.1.8.05.1.0.0.01	Transferência Salário Educação - QSE -								
1.7.1.8.05.1.0.0.01	Contrib Prog Ens Fund - Salário Educação	0104							
1.7.1.8.05.2.0.0.00	Transferências Diretas do FNDE referentes ao			10.000,00					
1.7.1.8.05.2.0.0.01	Transferência Diretas do FNDE referentes ao								
1.7.1.8.05.2.0.0.01	Transf Fundo Nac Desenv Educ - FNDE	0115							
1.7.1.8.05.3.0.0.00	Transferências Diretas do FNDE referentes ao			144.370,00					
1.7.1.8.05.3.1.0.00	Transferências Diretas do FNDE referentes ao		144.370,00						
1.7.1.8.05.3.1.0.01	PNAE - Fundamental								
1.7.1.8.05.3.1.0.01	Transf Fundo Nac Desenv Educ - FNDE	0115							
1.7.1.8.05.3.1.0.02	PNAE - Pré Escola								
1.7.1.8.05.3.1.0.02	Transf Fundo Nac Desenv Educ - FNDE	0115							
1.7.1.8.05.3.1.0.03	PNAE - EJA								
1.7.1.8.05.3.1.0.03	Transf Fundo Nac Desenv Educ - FNDE	0115							
1.7.1.8.05.4.0.0.00	Transferências Diretas do FNDE referentes ao			53.961,10					
1.7.1.8.05.4.1.0.00	Transferências Diretas do FNDE referentes ao		53.961,10						
1.7.1.8.05.4.1.0.01	PNATE - Fundamental								
1.7.1.8.05.4.1.0.01	Transf Fundo Nac Desenv Educ - FNDE	0115							
1.7.1.8.05.4.1.0.02	PNATE - Infantil								
1.7.1.8.05.4.1.0.02	Transf Fundo Nac Desenv Educ - FNDE	0115							
1.7.1.8.05.4.1.0.03	PNATE - Médio								
1.7.1.8.05.4.1.0.03	Transf Fundo Nac Desenv Educ - FNDE	0115							
1.7.1.8.06.0.0.0.00	Transferência Financeira do ICMS - Desoneração -				12.850,00				
1.7.1.8.06.1.0.0.00	Transferência Financeira do ICMS - Desoneração			12.850,00					
1.7.1.8.06.1.1.0.00	Transferência Financeira do ICMS -		12.850,00						



PREFEITURA MUNICIPAL DE MORPARÁ

AVENIDA RUI BARBOSA nº 420
CENTRO
MORPARÁ - BA
C.N.P.J.: 13.798.574/0001-07

**Anexo II, da Lei Nº 4.320/64 - Orçamento 2018
Demonstrativo da Receita Segundo sua Natureza e Fonte de Recurso**

Valores expressos em R\$ (1,00)

Código	Descrição	Fonte	Optativo	SubAlinea	Alinea	Rubrica	Espécie	Origem	Categoria
1.7.1.8.06.1.1.0.01	Transferencia Financeira do ICMS -								
1.7.1.8.06.1.1.0.01	Recursos Ordinários	0100							
1.7.1.8.06.1.1.0.01	Rec Impos Tranf Impos - Saúde 15%	6102							
1.7.1.8.06.1.1.0.01	Rec Impos Transf Impos - Educ.25%	7101							
1.7.1.8.10.0.0.0.00	Transferências de Convênios da União e de Suas				2.000,00				
1.7.1.8.10.9.0.0.00	Outras Transferências de Convênios da União			2.000,00					
1.7.1.8.10.9.1.0.00	Outras Transferências de Convênios da União -		2.000,00						
1.7.1.8.10.9.1.0.00	Transferências de Convênios - Outros	9124	2.000,00						
1.7.1.8.99.0.0.0.00	Outras Transferências da União				90.500,60				
1.7.1.8.99.1.0.0.00	Outras Transferências da União			90.500,60					
1.7.1.8.99.1.1.0.00	Outras Transferências da União - Principal		90.500,60						
1.7.1.8.99.1.1.0.01	FEX - Comp. Financ. Esforço Exportador								
1.7.1.8.99.1.1.0.01	Recursos Ordinários	0100							
1.7.1.8.99.1.1.0.02	AFM - Apoio Financeiro aos Municipios								
1.7.1.8.99.1.1.0.02	Recursos Ordinários	0100							
1.7.1.8.99.1.1.0.09	Demais Transferencias da União								
1.7.1.8.99.1.1.0.09	Recursos Ordinários	0100							
1.7.2.0.00.0.0.0.00	Transferências dos Estados e do Distrito Federal e						3.995.385,00		
1.7.2.8.00.0.0.0.00	Transferências dos Estados - Especifica E/M					3.669.210,00			
1.7.2.8.01.0.0.0.00	Participação na Receita dos Estados				3.669.210,00				
1.7.2.8.01.1.0.0.00	Cota-Parte do ICMS			3.565.260,00					
1.7.2.8.01.1.1.0.00	Cota-Parte do ICMS - Principal		3.565.260,00						
1.7.2.8.01.1.1.0.00	Recursos Ordinários	0100	2.388.724,20						
1.7.2.8.01.1.1.0.00	Rec Impos Tranf Impos - Saúde 15%	6102	962.620,20						
1.7.2.8.01.1.1.0.00	Rec Impos Transf Impos - Educ.25%	7101	213.915,60						
1.7.2.8.01.2.0.0.00	Cota-Parte do IPVA			48.500,00					
1.7.2.8.01.2.1.0.00	Cota-Parte do IPVA - Principal		48.500,00						



PREFEITURA MUNICIPAL DE MORPARÁ
AVENIDA RUI BARBOSA nº 420
CENTRO
MORPARÁ - BA
C.N.P.J.: 13.798.574/0001-07

Anexo II, da Lei Nº 4.320/64 - Orçamento 2018
Demonstrativo da Receita Segundo sua Natureza e Fonte de Recurso

Valores expressos em R\$ (1,00)

Código	Descrição	Fonte	Optativo	SubAlinea	Alinea	Rubrica	Espécie	Origem	Categoria
1.7.2.8.01.2.1.0.00	Recursos Ordinários	0100	32.495,00						
1.7.2.8.01.2.1.0.00	Rec Impos Tranf Impos - Saúde 15%	6102	13.095,00						
1.7.2.8.01.2.1.0.00	Rec Impos Tranf Impos - Educ.25%	7101	2.910,00						
1.7.2.8.01.3.0.0.00	Cota-Parte do IPI - Municípios			34.700,00					
1.7.2.8.01.3.1.0.00	Cota-Parte do IPI - Municípios - Principal		34.700,00						
1.7.2.8.01.3.1.0.00	Recursos Ordinários	0100	23.249,00						
1.7.2.8.01.3.1.0.00	Rec Impos Tranf Impos - Saúde 15%	6102	9.369,00						
1.7.2.8.01.3.1.0.00	Rec Impos Tranf Impos - Educ.25%	7101	2.082,00						
1.7.2.8.01.4.0.0.00	Cota-Parte da Contribuição de Intervenção no			20.750,00					
1.7.2.8.01.4.1.0.00	Cota-Parte da Contribuição de Intervenção no		20.750,00						
1.7.2.8.01.4.1.0.00	Contrib Inter Dom Econômico - CIDE	0116	20.750,00						
1.7.2.8.03.0.0.0.00	Transferência de Recursos do Estado para				266.015,00				
1.7.2.8.03.1.0.0.00	Transferência de Recursos do Estado para			266.015,00					
1.7.2.8.03.1.1.0.00	Transferência de Recursos do Estado para		266.015,00						
1.7.2.8.03.1.1.0.01	PSF - Norma - Prog. Saúde da Família -								
1.7.2.8.03.1.1.0.01	Transf Rec Sist Único Saúde - SUS	0114							
1.7.2.8.03.1.1.0.02	SIA - Normal								
1.7.2.8.03.1.1.0.02	Transf Rec Sist Único Saúde - SUS	0114							
1.7.2.8.03.1.1.0.03	SAMU - ESTADO								
1.7.2.8.03.1.1.0.03	Transf Rec Sist Único Saúde - SUS	0114							
1.7.2.8.99.0.0.0.00	Outras Transferências dos Estados				60.160,00				
1.7.2.8.99.1.0.0.00	Outras Transferências dos Estados			60.160,00					
1.7.2.8.99.1.1.0.00	Outras Transferências dos Estados - Principal		60.160,00						
1.7.2.8.99.1.1.0.01	Cota FIES								
1.7.2.8.99.1.1.0.01	Transf Fundo Inves Econ Social - FIES	0130							
1.7.2.8.99.1.1.0.02	FCBA - fundo de Cultura da Bahia								
1.7.2.8.99.1.1.0.02	FCBA - Fundo de Cultura do Estado da Bahia	0110							
1.7.2.8.99.1.1.0.03	Transferência de Recursos do FEAS								

Página 18 de 22



PREFEITURA MUNICIPAL DE MORPARA

AVENIDA RUI BARBOSA nº 420
CENTRO
MORPARA - BA
C.N.P.J.: 13.798.574/0001-07

**Anexo II, da Lei Nº 4.320/64 - Orçamento 2018
Demonstrativo da Receita Segundo sua Natureza e Fonte de Recurso**

Valores expressos em R\$ (1,00)

Código	Descrição	Fonte	Optativo	SubAlinea	Alinea	Rubrica	Espécie	Origem	Categoria
1.7.2.8.99.1.1.0.03	Fundo Estadual de Assistência Social - FEAS	0128							
1.7.2.8.99.1.1.0.10	Trnasporte Escolar Repasse Estado - PETE								
1.7.2.8.99.1.1.0.10	Transferências de Convênios do Estado -	8122							
1.7.2.8.99.1.1.0.11	Diversas Trnasferencias dos Estados								
1.7.2.8.99.1.1.0.11	Recursos Ordinários	0100							
1.7.5.0.00.0.0.0.00	Transferências de Outras Instituições Públicas						6.310.040,00		
1.7.5.8.00.0.0.0.00	Transferências de Outras Instituições Públicas -					6.310.040,00			
1.7.5.8.01.0.0.0.00	Transferências de Recursos do Fundo de				6.310.040,00				
1.7.5.8.01.1.0.0.00	Transferências de Recursos do Fundo de			4.455.800,00					
1.7.5.8.01.1.1.0.00	Transferências de Recursos do Fundo de		4.455.800,00						
1.7.5.8.01.1.1.0.00	Transf FUNDEB(Rem Prof Mag Educ Básic)	0118	3.341.850,00						
1.7.5.8.01.1.1.0.00	Transf FUNDEB(Outras Desp Educ Básic)	0119	1.113.950,00						
1.7.5.8.01.2.0.0.00	Transferências de Recursos da Complementação			1.854.240,00					
1.7.5.8.01.2.1.0.00	Transferências de Recursos da		1.854.240,00						
1.7.5.8.01.2.1.0.00	Transf FUNDEB(Rem Prof Mag Educ Básic)	0118	463.560,00						
1.7.5.8.01.2.1.0.00	Transf FUNDEB(Outras Desp Educ Básic)	0119	1.390.680,00						
1.9.0.0.00.0.0.0.00	Outras Receitas Correntes							74.176,00	
1.9.1.0.00.0.0.0.00	Multas Administrativas, Contratuais e Judiciais						21.000,00		
1.9.1.0.07.0.0.0.00	Multas Aplicadas pelos Tribunais de Contas				21.000,00				
1.9.1.0.07.1.0.0.00	Multas Aplicadas pelos Tribunais de Contas			21.000,00					
1.9.1.0.07.1.1.0.00	Multas Aplicadas pelos Tribunais de Contas -		8.000,00						
1.9.1.0.07.1.1.0.00	Recursos Ordinários	0100	8.000,00						
1.9.1.0.07.1.2.0.00	Multas Aplicadas Pelos Tribunais de contas -		500,00						
1.9.1.0.07.1.2.0.00	Recursos Ordinários	0100	500,00						
1.9.1.0.07.1.3.0.00	Multas Aplicadas Pelos Tribunais de contas -		12.000,00						
1.9.1.0.07.1.3.0.00	Recursos Ordinários	0100	12.000,00						
1.9.1.0.07.1.4.0.00	Multas Aplicadas Pelos Tribunais de contas -		500,00						
1.9.1.0.07.1.4.0.00	Recursos Ordinários	0100	500,00						



PREFEITURA MUNICIPAL DE MORPARÁ
AVENIDA RUI BARBOSA nº 420
CENTRO
MORPARÁ - BA
C.N.P.J.: 13.798.574/0001-07

Anexo II, da Lei Nº 4.320/64 - Orçamento 2018
Demonstrativo da Receita Segundo sua Natureza e Fonte de Recurso

Valores expressos em R\$ (1,00)

Código	Descrição	Fonte	Optativo	SubAlínea	Alínea	Rubrica	Espécie	Origem	Categoria
1.9.2.0.00.0.0.0.0.00	Indenizações, Restituições e Ressarcimentos						8.000,00		
1.9.2.1.00.0.0.0.0.00	Indenizações					3.000,00			
1.9.2.1.01.0.0.0.0.00	Indenizações por Danos Causados ao Patrimônio				1.000,00				
1.9.2.1.01.1.0.0.0.00	Indenizações por Danos Causados ao Patrimônio			1.000,00					
1.9.2.1.01.1.1.0.0.00	Indenizações por Danos Causados ao		1.000,00						
1.9.2.1.01.1.1.0.0.00	Recursos Ordinários	0100	1.000,00						
1.9.2.1.99.0.0.0.0.00	Agrega recursos recebidos como ressarcimento				2.000,00				
1.9.2.1.99.1.0.0.0.00	Outras Indenizações			2.000,00					
1.9.2.1.99.1.0.0.0.01	Outras Indenizações - Principal								
1.9.2.1.99.1.0.0.0.01	Recursos Ordinários	0100							
1.9.2.2.00.0.0.0.0.00	Restituições					5.000,00			
1.9.2.2.99.0.0.0.0.00	Outras Restituições				5.000,00				
1.9.2.2.99.1.0.0.0.00	Outras Restituições			5.000,00					
1.9.2.2.99.1.1.0.0.00	Outras Restituições - Principal		5.000,00						
1.9.2.2.99.1.1.0.0.00	Recursos Ordinários	0100	5.000,00						
1.9.9.0.00.0.0.0.0.00	Demais Receitas Correntes						45.176,00		
1.9.9.0.99.0.0.0.0.00	Outras Receitas				45.176,00				
1.9.9.0.99.1.0.0.0.00	Outras Receitas - Primárias			45.176,00					
1.9.9.0.99.1.1.0.0.00	Outras Receitas - Primárias - Principal		45.176,00						
1.9.9.0.99.1.1.0.0.00	Recursos Ordinários	0100	45.176,00						
2.0.0.0.00.0.0.0.0.00	Receitas de Capital								3.805.681,36
2.4.0.0.00.0.0.0.0.00	Transferências de Capital							3.805.681,36	
2.4.1.0.00.0.0.0.0.00	Transferências da União e de suas Entidades						3.465.681,36		
2.4.1.8.00.0.0.0.0.00	Transferências da União					3.465.681,36			
2.4.1.8.03.0.0.0.0.00	Transferências de Recursos do Sistema Único de				320.000,00				
2.4.1.8.03.1.0.0.0.00	Transferências de Recursos do Sistema Único			320.000,00					
2.4.1.8.03.1.1.0.0.00	Transferências de Recursos do Sistema Único		320.000,00						



PREFEITURA MUNICIPAL DE MORPARÁ

AVENIDA RUI BARBOSA nº 420
CENTRO
MORPARÁ - BA
C.N.P.J.: 13.798.574/0001-07

**Anexo II, da Lei Nº 4.320/64 - Orçamento 2018
Demonstrativo da Receita Segundo sua Natureza e Fonte de Recurso**

Valores expressos em R\$ (1,00)

Código	Descrição	Fonte	Optativo	SubAlinea	Alinea	Rubrica	Espécie	Origem	Categoria
2.4.1.8.03.1.1.0.00	Transferências de Convênios - Saúde	9123	320.000,00						
2.4.1.8.10.0.0.0.00	Transferência de Convênios da União e de suas				3.145.681,36				
2.4.1.8.10.1.0.0.00	Transferências de Convênio da União para o			1.000.000,00					
2.4.1.8.10.1.1.0.00	Transferências de Convênio da União para o		1.000.000,00						
2.4.1.8.10.1.1.0.00	Transferências de Convênios - Saúde	9123	1.000.000,00						
2.4.1.8.10.2.0.0.00	Transferências de Convênio da União destinadas			750.000,00					
2.4.1.8.10.2.1.0.00	Transferências de Convênio da União		750.000,00						
2.4.1.8.10.2.1.0.00	Transferências de Convênios - Educação	9122	250.000,00						
2.4.1.8.10.2.1.0.01	Convênio Creche								
2.4.1.8.10.2.1.0.01	Transferências de Convênios - Educação	9122							
2.4.1.8.10.9.0.0.00	Outras Transferências de Convênios da União			1.395.681,36					
2.4.1.8.10.9.1.0.00	Outras Transferências de Convênios da União -		1.395.681,36						
2.4.1.8.10.9.1.0.01	Convênio Pavimentação de Vias Públicas								
2.4.1.8.10.9.1.0.01	Transferências de Convênios - Outros	9124							
2.4.1.8.10.9.1.0.99	Outros Convenios da União								
2.4.1.8.10.9.1.0.99	Transferências de Convênios - Outros	9124							
2.4.2.0.00.0.0.0.00	Transferências dos Estados e do Distrito Federal e						340.000,00		
2.4.2.0.10.1.0.0.01	Transferencias de Convenios dos Estados								
2.4.2.0.10.1.0.0.01	Transferências de Convênios do Estado - Saúde	8123							
2.4.2.0.10.2.0.0.01	Transferencia de Convênios dos Estados								
2.4.2.0.10.2.0.0.01	Transferências de Convênios do Estado -	8122							
2.4.2.0.10.9.1.0.09	Outros Convenios do Estado								
2.4.2.0.10.9.1.0.09	Transferências de Convênios - Outros	8124							
9.0.0.0.00.0.0.0.00	DEDUÇÃO DA RECEITA CORRENTE								(2.598.076,00)
9.7.1.8.01.2.1.0.00	Dedução de Receita para a Formação do		(1.984.114,00)						
9.7.1.8.01.2.1.0.00	Recursos Ordinários	0100	(1.984.114,00)						
9.7.1.8.01.5.1.0.00	Dedução de Receita para a Formação do		(1.700,00)						
9.7.1.8.01.5.1.0.00	Recursos Ordinários	0100	(1.700,00)						



PREFEITURA MUNICIPAL DE MORPARÁ
AVENIDA RUI BARBOSA nº 420
CENTRO
MORPARÁ - BA
C.N.P.J.: 13.798.574/0001-07

Anexo II, da Lei Nº 4.320/64 - Orçamento 2018
Demonstrativo da Receita Segundo sua Natureza e Fonte de Recurso

Valores expressos em R\$ (1,00)

Código	Descrição	Fonte	Optativo	SubAlinea	Alinea	Rubrica	Espécie	Origem	Categoria
9.7.1.8.06.1.1.0.00	Dedução de Receita para a Formação do		(2.570,00)						
9.7.1.8.06.1.1.0.00	Recursos Ordinários	0100	(2.570,00)						
9.7.2.8.01.1.1.0.00	Dedução da Receita para Formação do FUNDEB		(593.052,00)						
9.7.2.8.01.1.1.0.00	Recursos Ordinários	0100	(593.052,00)						
9.7.2.8.01.2.1.0.00	Dedução da Receita para Formação do FUNDEB		(9.700,00)						
9.7.2.8.01.2.1.0.00	Recursos Ordinários	0100	(9.700,00)						
9.7.2.8.01.3.1.0.00	Dedução da Receita para Formação do FUNDEB		(6.940,00)						
9.7.2.8.01.3.1.0.00	Recursos Ordinários	0100	(6.940,00)						
Total:								25.742.000,00	



PREFEITURA MUNICIPAL DE MORPARÁ
AVENIDA RUI BARBOSA nº 420
CENTRO
MORPARÁ - BA
C.N.P.J.: 13.798.574/0001-07

Anexo XII, da Lei Orçamentária Anual-Orçamento 2018

Demonstrativo da Evolução da Receita nos últimos 3 anos e sua projeção para os dois anos seguintes

Classificacao	Receitas	2014	2015	2016	2017
1.0.0.0.00.00.00	RECEITAS CORRENTES	16.063.224,36	17.911.137,42	20.257.718,23	20.922.288,26
1.1.0.0.00.00.00	RECEITA TRIBUTÁRIA	338.089,23	564.104,37	353.362,15	598.517,34
1.1.1.0.00.00.00	IMPOSTOS	327.411,35	553.912,61	348.814,45	571.517,34
1.1.1.2.00.00.00	Imposto sobre o Patrimônio e a Renda	183.730,40	375.589,85	212.133,90	336.232,84
1.1.1.2.02.00.01	Imposto Sobre a Propriedade Predial e Territorial Urbana - IPTU	16.305,96	25.618,15	9.136,08	36.000,00
1.1.1.2.04.00.00	Cota Parte IRRF	146.815,76	335.172,54	194.811,44	248.232,84
1.1.1.2.04.23.00	Imposto de Renda Pessoa Jurídica - Simples Federal e Nacional	0,00	14.407,95	23.550,69	12.000,00
1.1.1.2.04.31.00	Imposto de Renda Retido na Fonte sobre o Rendimento do Trabalho	146.815,76	320.764,59	171.260,75	236.232,84
1.1.1.2.04.31.01	IRRF - Rendimento do Trabalho - PREFEITURA	138.342,32	320.764,59	171.260,75	0,00
1.1.1.2.04.31.99	Outros Impostos de Renda Retido nas Fontes sobre os Rendimentos do Trab	0,00	0,00	0,00	131.000,00
1.1.1.2.04.34.00	IRRF - Outros Rendimentos	8.473,44	0,00	0,00	105.232,84
1.1.1.2.04.34.01	IRRF - Outros Rendimentos - PREFEITURA	8.473,44	0,00	0,00	0,00
1.1.1.2.04.34.99	Outros Impostos de Renda Retido nas Fontes sobre Outros Rendimentos	0,00	0,00	0,00	105.232,84
1.1.1.2.08.00.00	Imp. sobre Transm. "Inter Vivos" de Bens Imóveis e de Dir. Reais sobre Imóv	20.608,68	14.799,16	8.186,38	52.000,00
1.1.1.3.00.00.00	Imposto sobre a Produção e a Circulação	143.680,95	178.322,76	136.680,55	235.284,50
1.1.1.3.05.00.00	Imposto Sobre Serviço de Qualquer Natureza	143.680,95	178.322,76	136.680,55	235.284,50
1.1.1.3.05.99.00	ISS - IMP. SOB. PRODUÇÃO E CIRCULAÇÃO	143.680,95	178.322,76	136.680,55	235.284,50
1.1.1.3.05.99.99	Outros Impostos sobre Serviços de Qualquer Natureza	143.680,95	178.322,76	136.680,55	235.284,50
1.1.2.0.00.00.00	TAXAS	10.677,88	10.191,76	4.547,70	27.000,00
1.1.2.1.00.00.00	Taxas pelo Exercício do Poder de Polícia	0,00	0,00	0,00	26.000,00
1.1.2.1.29.00.00	Taxa de Licença para Execução de Obras	0,00	0,00	0,00	13.000,00
1.1.2.1.31.00.00	Taxa de utilização de Área de Domínio Público	0,00	0,00	0,00	13.000,00
1.1.2.1.31.99.00	Outras Taxas de Utilização de Área de Domínio Público	0,00	0,00	0,00	13.000,00
1.1.2.2.00.00.00	Taxas pela Prestação de Serviços	10.677,88	10.191,76	4.547,70	1.000,00
1.1.2.2.99.00.00	Outras Taxas pela Prestação de Serviço	10.677,88	10.191,76	4.547,70	1.000,00
1.3.0.0.00.00.00	RECEITAS PATRIMONIAIS	158.701,01	155.906,12	139.053,15	177.151,44
1.3.1.0.00.00.00	RECEITAS IMOBILIÁRIAS	158.701,01	155.906,12	139.053,15	177.151,44
1.3.1.1.00.00.00	Aluguéis	0,00	0,00	0,00	1.000,00
1.3.2.0.00.00.00	Receita de Valores Mobiliários	158.701,01	155.906,12	139.053,15	174.151,44
1.3.2.1.00.00.00	Juros de Títulos de Renda	158.701,01	155.906,12	139.053,15	174.151,44
1.3.2.5.00.00.00	Remuneração de Depósitos Bancários	158.701,01	155.906,12	139.053,15	174.151,44
1.3.2.5.01.00.00	Remuneração de Depósitos de Recursos Vinculados	146.338,06	134.735,06	130.943,56	171.151,44
1.3.2.5.01.02.00	Remuneração de Depósitos Bancários - Recursos Vinculados à Educação - F	0,00	0,00	0,00	132.151,44



PREFEITURA MUNICIPAL DE MORPARÁ
AVENIDA RUI BARBOSA nº 420
CENTRO
MORPARÁ - BA
C.N.P.J.: 13.798.574/0001-07

Anexo XII, da Lei Orçamentária Anual-Orçamento 2018

Demonstrativo da Evolução da Receita nos últimos 3 anos e sua projeção para os dois anos seguintes

Classificacao	Receitas	2014	2015	2016	2017
1.3.2.5.01.99.00	Rec. de Rem. de Outros Depós. Banc. de Rec. Vinculados	146.338,06	134.735,06	130.943,56	39.000,00
1.3.2.5.01.99.99	Outros Rec. de Rem. de Outros Depós. Banc. de Rec. Vinculados	146.338,06	134.735,06	130.943,56	39.000,00
1.3.2.5.02.00.00	Rec. de Rem de Outros Depós. Banc. de Rec. Nao Vinculados	12.362,95	0,00	8.109,59	3.000,00
1.3.2.5.02.99.00	Remuneração de Outros Depósitos de Recursos Não Vinculados	12.362,95	0,00	8.109,59	3.000,00
1.3.2.5.57.00.00	Remuneração de Depósitos Bancários - RECURSOS NÃO VINCULADOS	0,00	21.171,06	0,00	0,00
1.3.2.5.57.11.11	Rendimentos Recursos Próprios	0,00	21.171,06	0,00	0,00
1.3.9.0.00.00.00	Outras Receitas Patrimoniais	0,00	0,00	0,00	2.000,00
1.3.9.0.99.00.00	Outras Receitas Patrimoniais	0,00	0,00	0,00	2.000,00
1.3.9.0.99.01.00	REN - Fundo de Rendimentos	0,00	0,00	0,00	2.000,00
1.5.0.0.00.00.00	RECEITAS INDUSTRIAIS	15.566.434,12	17.191.126,93	19.765.302,93	20.146.619,48
1.6.0.0.00.00.00	RECEITAS DE SERVIÇOS	0,00	0,00	0,00	3.284,94
1.6.0.0.13.99.00	Outros Serviços Administrativos	0,00	0,00	0,00	3.284,94
1.6.0.0.13.99.99	Outros Serviços Administrativos	0,00	0,00	0,00	3.284,94
1.7.0.0.00.00.00	TRANSFERÊNCIAS CORRENTES	15.511.913,23	17.139.095,81	19.710.414,42	19.992.172,40
1.7.2.0.00.00.00	TRANSFERÊNCIAS INTERGOVERNAMENTAIS	15.511.913,23	17.139.095,81	19.710.414,42	19.968.172,40
1.7.2.1.00.00.00	TRANSFERÊNCIAS DA UNIÃO	9.069.241,85	9.413.589,07	10.987.591,98	12.179.795,80
1.7.2.1.01.00.00	Participação na Receita da União	7.189.323,43	7.637.675,79	8.863.085,90	9.874.795,80
1.7.2.1.01.02.00	Cota Parte do Fundo de Participação dos Municípios - FPM	7.183.984,87	7.630.795,57	8.857.648,76	9.863.795,80
1.7.2.1.01.05.00	Cota Parte do Imposto Sobre a Propriedade Territorial Rural - ITR	5.338,56	6.880,22	5.437,14	11.000,00
1.7.2.1.22.00.00	Transferência da Comp. Finan. Exp. R. Naturais	107.256,60	81.048,17	69.445,65	107.000,00
1.7.2.1.22.70.00	Cota-Parte do Fundo Especial do Petróleo - FEP	107.256,60	81.048,17	69.445,65	107.000,00
1.7.2.1.33.00.00	Trans.de Rec.p/ prog. Saúde Fundo a Fundo	1.621.970,03	1.678.717,77	2.035.009,65	2.122.000,00
1.7.2.1.33.01.00	Programa de Atenção Básica - PAB Fixo	0,00	0,00	0,00	248.000,00
1.7.2.1.33.03.00	Programas de Agentes Comunitário da Saúde - PACS	0,00	0,00	0,00	331.000,00
1.7.2.1.33.08.00	Program Saúde Bucal - PSB	0,00	0,00	0,00	99.000,00
1.7.2.1.33.52.00	Bloco de Atenção Básica	0,00	737.754,53	920.443,29	0,00
1.7.2.1.33.52.01	Saúde Bucal - SB	0,00	56.865,00	86.970,00	0,00
1.7.2.1.33.52.02	Agentes Comunitários - PACS	0,00	245.235,90	340.704,00	0,00
1.7.2.1.33.52.04	Saúde da Família - PSF	0,00	224.340,00	243.035,00	0,00
1.7.2.1.33.52.08	Piso da Atenção Básica PAB - FIXO	0,00	211.313,63	249.734,29	0,00
1.7.2.1.33.53.00	Bloco de Gestão do Sus	0,00	0,00	0,00	338.000,00
1.7.2.1.33.99.00	Outras Transf. Recursos do Sistema Unico de Saude- SUS	1.089.929,20	351.783,31	331.305,89	323.000,00
1.7.2.1.33.99.99	Outras Receitas do SUS	1.089.929,20	351.783,31	331.305,89	323.000,00

Página 2 de 16



PREFEITURA MUNICIPAL DE MORPARÁ
AVENIDA RUI BARBOSA nº 420
CENTRO
MORPARÁ - BA
C.N.P.J.: 13.798.574/0001-07

Anexo XII, da Lei Orçamentária Anual-Orçamento 2018

Demonstrativo da Evolução da Receita nos últimos 3 anos e sua projeção para os dois anos seguintes

Classificacao	Receitas	2014	2015	2016	2017
1.7.2.1.34.00.00	TRANSF. DE REC. FUND NAC. DE ASSIST. SOCIAL - FNAS	532.040,83	589.179,93	783.260,47	783.000,00
1.7.2.1.34.03.00	Índice de Gestão Descentralizada IGDGF	0,00	0,00	0,00	128.000,00
1.7.2.1.34.03.99	Centro de Preferência Especializada - CREAS	0,00	0,00	0,00	128.000,00
1.7.2.1.34.11.00	IGD-SUAS	0,00	0,00	0,00	69.000,00
1.7.2.1.34.11.99	Programa de Atenção Integral à Família	0,00	0,00	0,00	69.000,00
1.7.2.1.34.12.00	Repasso do IGD PBF	0,00	0,00	0,00	77.000,00
1.7.2.1.34.13.00	Piso Básico Variável - SCFV	0,00	63.844,08	92.136,54	0,00
1.7.2.1.34.99.00	Outras Transferências do FNAS	162.460,10	58.500,00	135.000,00	29.000,00
1.7.2.1.35.00.00	FNDE - TRANSF. REC. FUNDO NAC. DES. DA EDUC	359.675,09	457.051,54	545.536,96	464.000,00
1.7.2.1.35.01.00	Transferência do Salário Educação - QSE	359.675,09	457.051,54	545.536,96	464.000,00
1.7.2.1.35.02.00	Programa Dinheiro Direto na Escola - PDDE	0,00	0,00	0,00	20.000,00
1.7.2.1.35.03.00	Programa Nacional de Aliment. Escolar - PNAE	359.675,09	252.180,79	341.477,42	261.000,00
1.7.2.1.35.03.01	PNAE - Fundamental	0,00	243.986,00	287.906,00	0,00
1.7.2.1.35.03.99	Outras Transferências Diretas do FNDE Referentes ao Programa Nacional de	359.675,09	0,00	0,00	115.000,00
1.7.2.1.35.04.00	Programa Nac. de Apoio ao Transp. Escolar- PNATE	0,00	8.194,79	53.571,42	146.000,00
1.7.2.1.35.04.01	PNATE - Fundamental	0,00	8.194,79	53.571,42	0,00
1.7.2.1.35.04.99	Outras Transferências Diretas do FNDE Referentes ao Programa Nacional de	0,00	0,00	0,00	146.000,00
1.7.2.1.36.00.00	Transferência Financeira de ICMS - Desoneração - LC nº 87/96	9.905,64	9.784,31	10.586,97	16.000,00
1.7.2.1.99.00.00	Outras Transferências da União	150.691,79	16.147,34	20.050,78	76.000,00
1.7.2.1.99.01.00	FEX-Comp. Finan. Esforço Exportador	0,00	12.568,44	18.680,23	23.000,00
1.7.2.1.99.99.00	Demais Transf. UNIÃO	150.691,79	3.578,90	1.370,55	53.000,00
1.7.2.1.99.99.99	Outras Transferências da União - Outros	150.691,79	0,00	1.370,55	53.000,00
1.7.2.2.00.00.00	TRANSFERÊNCIAS DOS ESTADOS	2.426.508,27	2.724.082,02	2.992.892,88	2.405.376,60
1.7.2.2.01.00.00	Participação na Receita dos Estados	2.319.295,56	2.574.408,87	2.832.695,13	2.240.376,60
1.7.2.2.01.01.00	Cota Parte do ICMS	2.261.960,34	2.507.629,59	2.754.379,76	2.127.376,60
1.7.2.2.01.02.00	Cota Parte do IPVA	26.177,83	32.473,91	38.081,55	26.000,00
1.7.2.2.01.04.00	Cota-Parte do IPI sobre Exportação	29.652,77	28.209,15	23.850,78	49.000,00
1.7.2.2.01.13.00	Cota Parte da Cont. Interv. Dom. Econômico - CIDE	1.504,62	6.096,22	16.383,04	38.000,00
1.7.2.2.09.05.00	Cota Parte do FIES	0,00	0,00	0,00	97.000,00
1.7.2.2.33.00.00	Transf. de Rec. do Estado p/ Programa de Saúde Repasse Fundo a Fundo	76.159,00	142.013,67	0,00	44.000,00
1.7.2.2.33.05.00	Outras Receitas do Fundo a Fundo	76.159,00	0,00	0,00	0,00
1.7.2.2.33.99.00	Transferência de Recursos do Estado para Programas de Saúde - Repasse F	0,00	142.013,67	0,00	44.000,00
1.7.2.2.33.99.99	Outras Receitas do Repasse do Fundo a Fundo	0,00	142.013,67	0,00	0,00



PREFEITURA MUNICIPAL DE MORPARÁ
AVENIDA RUI BARBOSA nº 420
CENTRO
MORPARÁ - BA
C.N.P.J.: 13.798.574/0001-07

Anexo XII, da Lei Orçamentária Anual-Orçamento 2018

Demonstrativo da Evolução da Receita nos últimos 3 anos e sua projeção para os dois anos seguintes

Classificacao	Receitas	2014	2015	2016	2017
1.7.2.2.99.00.00	Outras Transferências do Estado	31.053,71	7.659,48	160.197,75	24.000,00
1.7.2.2.99.01.00	Cota Parte do FIES	0,00	7.659,48	7.644,59	10.000,00
1.7.2.2.99.02.00	Fundo de Cultura da Bahia - FCBA	0,00	7.659,48	7.644,52	3.000,00
1.7.2.2.99.05.00	Fundo Estadual de Assistência Social - FEAS	0,00	0,00	0,00	7.000,00
1.7.2.2.99.05.99	Transferências de Recursos do FEAS	0,00	0,00	0,00	7.000,00
1.7.2.2.99.99.00	Outras Transferências dos Estados - Outros	31.053,71	0,00	152.553,16	14.000,00
1.7.2.4.00.00.00	TRANSFERÊNCIAS MULTI GOV FUNDEB	4.016.163,11	5.001.424,72	5.729.929,56	5.383.000,00
1.7.2.4.01.00.00	Transferência Multigov. FUNDEB	4.016.163,11	5.001.424,72	5.729.929,56	5.383.000,00
1.7.2.4.02.00.00	Transf. Rec. da Comp. da União ao Fundo de Man.e Des. da Edu. Básica- FL	990.059,27	1.370.230,35	1.624.240,43	2.082.000,00
1.7.6.0.00.00.00	TRANSFERÊNCIAS DE CONVÊNIOS	0,00	0,00	0,00	24.000,00
1.7.6.1.00.00.00	Trans. de Conv. da União e suas Entidades	0,00	0,00	0,00	15.000,00
1.7.6.1.99.00.00	Outras Transferências de Convênios da União	0,00	0,00	0,00	15.000,00
1.7.6.1.99.99.00	Outras Transferências de Convênios da União	0,00	0,00	0,00	15.000,00
1.7.6.2.00.00.00	Trans. de Conv. dos Esta., DF e suas Entidades	0,00	0,00	0,00	9.000,00
1.7.6.2.00.00.99	Transferências de Convênios com o Estado	0,00	0,00	0,00	9.000,00
1.9.0.0.00.00.00	OUTRAS RECEITAS CORRENTES	54.520,89	52.031,12	54.888,51	151.162,14
1.9.1.0.00.00.00	MULTAS E JUROS DE MORA	54.520,89	52.031,12	54.888,51	151.162,14
1.9.1.1.00.00.00	Multas e Juros de Mora dos Tributos	250,89	736,02	0,00	1.000,00
1.9.1.1.38.00.00	Multas e Juros de Mora Do Imp. sobre prop. Predial e Territorial Urbana - IPT	250,89	736,02	0,00	0,00
1.9.1.1.99.01.00	Multas e Juros de Outros Tributos	0,00	0,00	0,00	1.000,00
1.9.1.3.00.00.00	Multa e Juros de Mora da Dívida Ativa dos Tributos	3.096,54	2.000,84	268,68	11.000,00
1.9.1.3.11.00.00	Multas e Juros de Mora da Dívida Ativa de IPTU	2.826,55	1.734,49	198,52	10.000,00
1.9.1.3.99.00.00	Multas e Juros de Mora Dívida Ativa - Outros Tributos	269,99	266,35	70,16	1.000,00
1.9.1.3.99.03.00	Multas e Juros de Mora da Dívida Ativa - TLO	0,00	266,35	70,16	0,00
1.9.1.3.99.08.00	Multas e juros de Mora da Dívida Ativa de Taxas pela Prestação de Serviços	269,99	0,00	0,00	0,00
1.9.1.3.99.99.00	Outras Multas e Juros de Mora da Dívida Ativa de Outros Tributos	0,00	0,00	0,00	1.000,00
1.9.1.9.00.00.00	Multas de Outras Origens	28.386,83	6.000,00	2.423,60	4.000,00
1.9.1.9.48.00.00	Multas Aplicadas pelos Tribunais de Contas	28.386,83	6.000,00	2.423,60	4.000,00
1.9.1.9.48.01.00	Multas TCM	28.386,83	6.000,00	2.423,60	4.000,00
1.9.2.0.00.00.00	INDENIZAÇÕES E RESTITUIÇÕES	22.786,63	43.294,26	52.196,23	135.162,14
1.9.2.1.00.00.00	Indenizações	0,00	22.421,00	0,00	2.000,00
1.9.2.1.99.99.00	Outras Indenizações	0,00	22.421,00	0,00	2.000,00
1.9.2.2.00.00.00	RESTITUIÇÕES	121,44	3.000,00	543,12	28.000,00



PREFEITURA MUNICIPAL DE MORPARÁ
AVENIDA RUI BARBOSA nº 420
CENTRO
MORPARÁ - BA
C.N.P.J.: 13.798.574/0001-07

Anexo XII, da Lei Orçamentária Anual-Orçamento 2018

Demonstrativo da Evolução da Receita nos últimos 3 anos e sua projeção para os dois anos seguintes

Classificacao	Receitas	2014	2015	2016	2017
1.9.2.2.99.99.99	Outras Restituições	121,44	3.000,00	543,12	28.000,00
1.9.3.0.00.00.00	RECEITAS DA DÍVIDA ATIVA	21.785,66	17.873,26	15.746,62	73.000,00
1.9.3.1.00.00.00	Receita da Dívida Ativa Tributária	21.785,66	17.873,26	15.746,62	73.000,00
1.9.3.1.11.00.00	Receita da Dívida Ativa de IPTU	21.785,66	12.712,10	12.638,50	64.000,00
1.9.3.1.11.00.01	Receita da Dívida Ativa de IPTU	21.785,66	12.712,10	12.638,50	64.000,00
1.9.3.1.99.00.00	Receita da Dívida Ativa de Outros Tributos	0,00	5.161,16	3.108,12	5.000,00
1.9.3.1.99.01.00	Receita da Dívida Ativa TFF	0,00	5.161,16	3.108,12	0,00
1.9.3.1.99.03.00	Receita da Dívida Ativa - TLO	0,00	5.161,16	3.108,12	0,00
1.9.3.1.99.99.00	Outras Receita da Dívida Ativa de Outros Tributos	0,00	0,00	0,00	5.000,00
1.9.3.2.00.00.00	Receita Dívida Ativa Não Tributária	0,00	0,00	0,00	4.000,00
1.9.3.2.44.52.00	Receita da Div. Ativa por Infração Adm. - Multas imputas pelo TCM	0,00	0,00	0,00	4.000,00
1.9.9.0.00.00.00	RECEITAS DIVERSAS	879,53	0,00	35.906,49	32.162,14
1.9.9.0.00.01.00	Receitas Diversas	0,00	0,00	35.906,49	14.000,00
1.9.9.0.99.00.00	Outras Receitas	879,53	0,00	0,00	18.162,14
2.0.0.0.00.00.00	RECEITAS DE CAPITAL	612.045,07	130.000,00	267.081,54	2.619.528,18
2.1.0.0.00.00.00	OPERAÇÕES DE CRÉDITO	612.045,07	130.000,00	267.081,54	2.619.528,18
2.1.1.0.00.00.00	OUTRAS OPERAÇÕES DE CRÉDITO INTERNAS	0,00	0,00	0,00	5.888,30
2.1.1.4.99.00.00	Outras Operações de Crédito Internas - Contratuais	0,00	0,00	0,00	5.888,30
2.1.1.4.99.99.00	Outras Operações de Créditos Internas - Contratuais	0,00	0,00	0,00	5.888,30
2.4.0.0.00.00.00	TRANSFERÊNCIAS DE CAPITAL	612.045,07	130.000,00	267.081,54	2.613.639,88
2.4.7.0.00.00.00	TRASNSFERÊNCIAS DE CONVÊNIOS	612.045,07	130.000,00	267.081,54	2.613.639,88
2.4.7.1.00.00.00	Trans de Convênios da União e suas Entidades	434.400,00	130.000,00	92.081,54	1.735.430,27
2.4.7.1.01.00.00	Transferências de Convênio para Programa de Saúde	434.400,00	130.000,00	0,00	591.907,22
2.4.7.1.01.99.00	Outras Transferências de Convênios da União para o Sistema Único de Saúd	434.400,00	130.000,00	0,00	591.907,22
2.4.7.1.02.00.00	Transferências de Convênio da União destinadas a Programas de Educação	0,00	0,00	92.081,54	720.907,22
2.4.7.1.02.99.00	Outras Transferências de Convênios da União Destinadas a Programa de Ec	0,00	0,00	92.081,54	720.907,22
2.4.7.1.99.00.00	Outras Transferências de Convênios da União	0,00	0,00	0,00	422.615,83
2.4.7.1.99.99.00	Outras Transferências de Convênios da União	0,00	0,00	0,00	422.615,83
2.4.7.2.00.00.00	Trans. de Conv. dos Estados DF e suas Entidades	177.645,07	0,00	175.000,00	878.209,61
2.4.7.2.01.00.00	Transferências de Convênios dos Estados para o Sistema Único de Saúde - S	177.645,07	0,00	0,00	286.604,81
2.4.7.2.01.99.00	Outras Transferências de Convênios dos Estados para o Sistema Único de S.	177.645,07	0,00	0,00	286.604,81
2.4.7.2.02.00.00	Transf. Conv. dos Estados Destinadas Prog. de Educação	0,00	0,00	0,00	273.604,80
2.4.7.2.02.99.00	Outras Transferências de Convênios dos Estados Destinadas a Programa de	0,00	0,00	0,00	273.604,80

Página 5 de 16



PREFEITURA MUNICIPAL DE MORPARÁ
AVENIDA RUI BARBOSA nº 420
CENTRO
MORPARÁ - BA
C.N.P.J.: 13.798.574/0001-07

Anexo XII, da Lei Orçamentária Anual-Orçamento 2018

Demonstrativo da Evolução da Receita nos últimos 3 anos e sua projeção para os dois anos seguintes

Classificacao	Receitas	2014	2015	2016	2017
2.4.7.2.99.00.00	Outras Transferências de Convênios dos Estados	0,00	0,00	175.000,00	318.000,00
2.4.7.2.99.99.00	Outras Transferências de Convênios dos Estados	0,00	0,00	175.000,00	318.000,00
9.0.0.0.00.00.00	DEDUÇÃO DA RECEITA CORRENTE	-1.897.473,45	-1.957.016,57	-2.259.577,58	-2.654.111,74
9.7.2.1.01.00.00	DEDUÇÃO PARA FORMAÇÃO DO FUNDEB \ UNIÃO \ ESTADO	-1.437.864,68	-1.447.039,62	-1.650.887,49	-1.994.111,74
9.7.2.1.01.02.00	Redutor FPM / FUNDEB	-1.436.796,97	-1.445.657,56	-1.649.800,14	-1.992.111,74
9.7.2.1.01.05.00	Redutor ITR / FUNDEB	-1.067,71	-1.382,06	-1.087,35	-2.000,00
9.7.2.1.36.00.00	Redutor ICMS EXE / FUNDEB	-1.981,13	-1.956,84	-2.117,31	-3.000,00
9.7.2.2.01.01.00	Redutor ICMS / FUNDEB	-457.627,64	-508.020,11	-558.491,62	-651.000,00
9.7.2.2.01.02.00	REDUTOR / IPVA FUNDEB	-5.235,57	-6.494,41	-7.615,88	-5.000,00
9.7.2.2.01.04.00	Redutor IPI Exportação / FUNDEB	0,00	0,00	0,00	-10.000,00
9.7.2.4.01.00.00	Dedução de receita do FUNDEB ajuste União	0,00	0,00	-48.081,16	-6.000,00
Totais R\$		14.777.795,98	16.084.120,85	18.265.222,19	20.887.704,70



PREFEITURA MUNICIPAL DE MORPARÁ
AVENIDA RUI BARBOSA nº 420
CENTRO
MORPARÁ - BA
C.N.P.J.: 13.798.574/0001-07

Anexo XII, da Lei Orçamentária Anual-Orçamento 2018

Demonstrativo da Evolução da Receita nos últimos 3 anos e sua projeção para os dois anos seguintes

Classificacao	Receitas	2018	2019	2020	2021
1.0.0.0.00.00.00	Receitas Correntes	24.534.394,64	26.055.527,11	27.670.969,79	29.386.569,92
1.1.0.0.00.00.00	Impostos, Taxas e Contribuições de Melhoria	605.934,00	643.501,91	683.399,03	725.769,77
1.1.1.0.00.00.00	Impostos	552.084,00	586.313,21	622.664,63	661.269,83
1.1.1.3.00.00.00	Impostos sobre a Renda e Proventos de Qualquer Natureza	260.050,00	276.173,10	293.295,83	311.480,17
1.1.1.3.03.00.00	Imposto sobre a Renda - Retido na Fonte	217.500,00	230.985,00	245.306,07	260.515,05
1.1.1.3.03.10.00	Imposto sobre a Renda - Retido na Fonte - Trabalho	217.500,00	230.985,00	245.306,07	260.515,05
1.1.1.3.03.11.00	Imposto sobre a Renda - Retido na Fonte - Trabalho - Principal	217.500,00	230.985,00	245.306,07	260.515,05
1.1.1.3.03.11.00	Imposto sobre a Renda - Retido na Fonte - Trabalho - Principal - PV	132.000,00	140.184,00	148.875,41	158.105,68
1.1.1.3.03.11.00	Imposto sobre a Renda - Retido na Fonte - Trabalho - Principal - FV	82.000,00	87.084,00	92.483,21	98.217,17
1.1.1.3.03.11.00	Imposto sobre a Renda - Retido na Fonte - Trabalho - Principal - FV	3.500,00	3.717,00	3.947,45	4.192,20
1.1.1.3.04.11.00	Imposto sobre a Renda - Retido na Fonte - Outros Rendimentos - P	25.650,00	27.240,30	28.929,20	30.722,81
1.1.1.3.04.11.00	Imposto sobre a Renda - Retido na Fonte - Outros Rendimentos - P	15.400,00	16.354,80	17.368,80	18.445,66
1.1.1.3.04.11.00	Imposto sobre a Renda - Retido na Fonte - Outros Rendimentos - P	1.500,00	1.593,00	1.691,77	1.796,66
1.1.1.8.00.00.00	Impostos Específicos de Estados/DF/Municípios	292.034,00	310.140,11	329.368,79	349.789,66
1.1.1.8.01.00.00	Impostos sobre o Patrimônio para Estados/DF/Municípios	82.034,00	87.120,11	92.521,55	98.257,89
1.1.1.8.01.10.00	Imposto sobre a Propriedade Predial e Territorial Urbana	52.034,00	55.260,11	58.686,23	62.324,78
1.1.1.8.01.10.00	Imposto sobre a Propriedade Predial e Territorial Urbana - Principal	23.584,00	25.046,21	26.599,07	28.248,22
1.1.1.8.01.10.00	Imposto sobre a Propriedade Predial e Territorial Urbana - Multas e	1.000,00	1.062,00	1.127,84	1.197,77
1.1.1.8.01.10.00	Imposto sobre a Propriedade Predial e Territorial Urbana - Dívida At	25.450,00	27.027,90	28.703,63	30.483,25
1.1.1.8.01.10.00	Imposto sobre a Propriedade Predial e Territorial Urbana - Dívida At	2.000,00	2.124,00	2.255,69	2.395,54
1.1.1.8.01.40.00	Imposto sobre Transmissão Inter Vivos de Bens Imóveis e de Direit	30.000,00	31.860,00	33.835,32	35.933,11
1.1.1.8.01.40.00	Imposto sobre Transmissão Inter Vivos de Bens Imóveis e de Direit	28.000,00	29.736,00	31.579,63	33.537,57
1.1.1.8.01.40.00	Imposto sobre Transmissão Inter Vivos de Bens Imóveis e de Direit	500,00	531,00	563,92	598,89
1.1.1.8.01.40.00	Imposto sobre Transmissão Inter Vivos de Bens Imóveis e de Direit	1.000,00	1.062,00	1.127,84	1.197,77
1.1.1.8.01.40.00	Imposto sobre Transmissão Inter Vivos de Bens Imóveis e de Direit	500,00	531,00	563,92	598,89
1.1.1.8.02.00.00	Impostos sobre a Produção, circulação de Mercadorias e Serviços	210.000,00	223.020,00	236.847,24	251.531,77
1.1.1.8.02.30.00	Imposto sobre Serviços de Qualquer Natureza	210.000,00	223.020,00	236.847,24	251.531,77
1.1.1.8.02.31.00	Imposto sobre Serviços de Qualquer Natureza - Principal	206.900,00	219.727,80	233.350,92	247.818,68
1.1.1.8.02.31.00	Imposto sobre Serviços de Qualquer Natureza - Principal - PM	135.900,00	144.325,80	153.274,00	162.776,99
1.1.1.8.02.31.00	Imposto sobre Serviços de Qualquer Natureza - Principal - FMS	56.000,00	59.472,00	63.159,26	67.075,14
1.1.1.8.02.31.00	Imposto sobre Serviços de Qualquer Natureza - Principal - FMAS	15.000,00	15.930,00	16.917,66	17.966,55
1.1.1.8.02.32.00	Imposto sobre Serviços de Qualquer Natureza - Multas e Juros	1.000,00	1.062,00	1.127,84	1.197,77
1.1.1.8.02.32.00	Imposto sobre Serviços de Qualquer Natureza - I.S.S.Q.N - Multas e	500,00	531,00	563,92	598,89
1.1.1.8.02.32.00	Imposto sobre Serviços de Qualquer Natureza - I.S.S.Q.N - Multas e	300,00	318,60	338,35	359,33
1.1.1.8.02.32.00	Imposto sobre Serviços de Qualquer Natureza - I.S.S.Q.N - Multas e	200,00	212,40	225,57	239,55

Página 7 de 16



PREFEITURA MUNICIPAL DE MORPARÁ
AVENIDA RUI BARBOSA nº 420
CENTRO
MORPARÁ - BA
C.N.P.J.: 13.798.574/0001-07

Anexo XII, da Lei Orçamentária Anual-Orçamento 2018

Demonstrativo da Evolução da Receita nos últimos 3 anos e sua projeção para os dois anos seguintes

Classificacao	Receitas	2018	2019	2020	2021
1.1.1.8.02.33.00	Imposto sobre Serviços de Qualquer Natureza - Dívida Ativa	1.700,00	1.805,40	1.917,33	2.036,21
1.1.1.8.02.33.00	Imposto sobre Serviços de Qualquer Natureza - Dívida Ativa - PM	1.000,00	1.062,00	1.127,84	1.197,77
1.1.1.8.02.33.00	Imposto sobre Serviços de Qualquer Natureza - I.S.S.Q.N - Dívida A	500,00	531,00	563,92	598,89
1.1.1.8.02.33.00	Imposto sobre Serviços de Qualquer Natureza - I.S.S.Q.N - Dívida A	200,00	212,40	225,57	239,55
1.1.1.8.02.34.00	Imposto sobre Serviços de Qualquer Natureza - Dívida Ativa - Multa	400,00	424,80	451,14	479,11
1.1.1.8.02.34.00	Imposto sobre Serviços de Qualquer Natureza - I.S.S.Q.N - Multas €	200,00	212,40	225,57	239,55
1.1.1.8.02.34.00	Imposto sobre Serviços de Qualquer Natureza - I.S.S.Q.N - Multas €	100,00	106,20	112,78	119,78
1.1.1.8.02.34.00	Imposto sobre Serviços de Qualquer Natureza - I.S.S.Q.N - Multas €	100,00	106,20	112,78	119,78
1.1.2.0.00.00.00	Taxas	33.850,00	35.948,70	38.177,52	40.544,53
1.1.2.1.00.00.00	Taxas pelo Exercício do Poder de Polícia	31.550,00	33.506,10	35.583,48	37.789,65
1.1.2.1.01.00.00	Taxas de Inspeção, Controle e Fiscalização	17.350,00	18.425,70	19.568,09	20.781,32
1.1.2.1.01.10.00	Taxas de Inspeção, Controle e Fiscalização	17.350,00	18.425,70	19.568,09	20.781,32
1.1.2.1.01.10.00	Taxa de Fiscalização de Vigilância Sanitária - TVS	1.000,00	1.062,00	1.127,84	1.197,77
1.1.2.1.01.10.00	Taxa de Licença e Localização - TLL	1.000,00	1.062,00	1.127,84	1.197,77
1.1.2.1.01.10.00	Taxa de Alvará de Habite-se	1.000,00	1.062,00	1.127,84	1.197,77
1.1.2.1.01.10.00	Taxa de Licença para Execução de Obras - TLO	5.000,00	5.310,00	5.639,22	5.988,85
1.1.2.1.01.10.00	Taxa de Utilização de Área de Dom. Publico	5.000,00	5.310,00	5.639,22	5.988,85
1.1.2.1.01.12.00	Taxas de Inspeção, Controle e Fiscalização - Multas e Juros	750,00	796,50	845,88	896,33
1.1.2.1.01.12.00	Multas e Juro da Taxa de Fiscalização de Vigilância Sanitária - TVS	150,00	159,30	169,18	179,67
1.1.2.1.01.12.00	Multas e Juros da Taxa de Licença e Localização - TLL	100,00	106,20	112,78	119,78
1.1.2.1.01.12.00	Multas e Juros da Taxa de Alvará de Habite-se	100,00	106,20	112,78	119,78
1.1.2.1.01.12.00	Multas e Juros da Taxa de Licença para Execução de Obras - TLO	200,00	212,40	225,57	239,55
1.1.2.1.01.12.00	Multas e Juros da Taxa de Utilização da Área de Dom. publico	200,00	212,40	225,57	239,55
1.1.2.1.01.13.00	Taxas de Inspeção, Controle e Fiscalização - Dívida Ativa	3.100,00	3.292,20	3.496,32	3.713,09
1.1.2.1.01.13.00	Dívida Ativa da Taxa de Fiscalização de Vigilância Sanitária - TVS	200,00	212,40	225,57	239,55
1.1.2.1.01.13.00	Dívida Ativa da Taxa de Licença e Localização - TLL	200,00	212,40	225,57	239,55
1.1.2.1.01.13.00	Dívida Ativa da Taxa de Alvará Habite-se	200,00	212,40	225,57	239,55
1.1.2.1.01.13.00	Dívida Ativa da Taxa de Licença para Execução de Obras - TLO	2.000,00	2.124,00	2.255,69	2.395,54
1.1.2.1.01.13.00	Dívida Ativa da Taxa de Utilização de Área de Dom. Publico	500,00	531,00	563,92	598,89
1.1.2.1.01.14.00	Taxas de Inspeção, Controle e Fiscalização - Dívida Ativa - Multas €	500,00	531,00	563,92	598,89
1.1.2.1.01.14.00	Multas e Juros da Dívida Ativa da Taxa de Fiscalização de Vigilanci	100,00	106,20	112,78	119,78
1.1.2.1.01.14.00	Multas e Juros da Dívida Ativa da Taxa de Licença e Localização - T	100,00	106,20	112,78	119,78
1.1.2.1.01.14.00	Multas e Juros da Dívida Ativa da Taxa de Alvará de Habite-se	100,00	106,20	112,78	119,78
1.1.2.1.01.14.00	Multas e Juros da Dívida Ativa da Taxa de Licença para Execução d	100,00	106,20	112,78	119,78
1.1.2.1.01.14.00	Multas e Juros da Dívida Ativa da Taxa de Utilização de Área de Do	100,00	106,20	112,78	119,78



PREFEITURA MUNICIPAL DE MORPARÁ
AVENIDA RUI BARBOSA nº 420
CENTRO
MORPARÁ - BA
C.N.P.J.: 13.798.574/0001-07

Anexo XII, da Lei Orçamentária Anual-Orçamento 2018

Demonstrativo da Evolução da Receita nos últimos 3 anos e sua projeção para os dois anos seguintes

Classificacao	Receitas	2018	2019	2020	2021
1.1.2.1.02.00.00	Taxas de Fiscalização das Telecomunicações	12.700,00	13.487,40	14.323,62	15.211,68
1.1.2.1.02.20.00	Taxa de Fiscalização de Funcionamento - TFF	12.700,00	13.487,40	14.323,62	15.211,68
1.1.2.1.02.21.00	Taxa de Fiscalização de Funcionamento - TFF - Principal	10.000,00	10.620,00	11.278,44	11.977,70
1.1.2.1.02.22.00	Taxa de Fiscalização de Funcionamento - TFF - Multas e Juros	200,00	212,40	225,57	239,55
1.1.2.1.02.23.00	Taxa de Fiscalização de Funcionamento - TFF - Dívida Ativa	2.000,00	2.124,00	2.255,69	2.395,54
1.1.2.1.02.24.00	Taxa de Fiscalização de Funcionamento - TFF - Dívida Ativa - Multa	500,00	531,00	563,92	598,89
1.1.2.1.04.00.00	Taxa de Controle e Fiscalização Ambiental	350,00	371,70	394,75	419,22
1.1.2.1.04.10.00	Taxa de Controle e Fiscalização Ambiental	350,00	371,70	394,75	419,22
1.1.2.1.04.11.00	Taxa de Controle e Fiscalização Ambiental - Principal	200,00	212,40	225,57	239,55
1.1.2.1.04.12.00	Taxa de Controle e Fiscalização Ambiental - Multas e Juros	50,00	53,10	56,39	59,89
1.1.2.1.04.13.00	Taxa de Controle e Fiscalização Ambiental - Dívida Ativa	50,00	53,10	56,39	59,89
1.1.2.1.04.14.00	Taxa de Controle e Fiscalização Ambiental - Dívida Ativa - Multas e	50,00	53,10	56,39	59,89
1.1.2.1.99.11.00	Taxas Diversas Pelo Exercício do Poder de Polícia	1.150,00	1.221,30	1.297,02	1.377,44
1.1.2.2.00.00.00	Taxas pela Prestação de Serviços	2.300,00	2.442,60	2.594,04	2.754,87
1.1.2.2.01.00.00	Taxas pela Prestação de Serviços	2.300,00	2.442,60	2.594,04	2.754,87
1.1.2.2.01.10.00	Taxas pela Prestação de Serviços	2.300,00	2.442,60	2.594,04	2.754,87
1.1.2.2.01.11.00	Taxas pela Prestação de Serviços - Principal	1.000,00	1.062,00	1.127,84	1.197,77
1.1.2.2.01.12.00	Taxa de Certidão Negativa	1.000,00	1.062,00	1.127,84	1.197,77
1.1.2.2.01.13.00	Taxas pela Prestação de Serviços - Multas e Juros	100,00	106,20	112,78	119,78
1.1.2.2.01.14.00	Taxas pela Prestação de Serviços - Dívida Ativa	1.000,00	1.062,00	1.127,84	1.197,77
1.1.2.2.01.14.00	Taxas pela Prestação de Serviços - Dívida Ativa - Multas e Juros	200,00	212,40	225,57	239,55
1.1.3.0.00.00.00	Contribuição de Melhoria	20.000,00	21.240,00	22.556,88	23.955,41
1.1.3.8.00.00.00	Contribuição de Melhoria - Especifica E/M	20.000,00	21.240,00	22.556,88	23.955,41
1.1.3.8.02.00.00	Contribuição de Melhoria para Expansão da Rede de Iluminação Pù	15.000,00	15.930,00	16.917,66	17.966,55
1.1.3.8.02.10.00	Contribuição de Melhoria para Expansão da Rede de Iluminação Pù	15.000,00	15.930,00	16.917,66	17.966,55
1.1.3.8.02.11.00	Contribuição de Melhoria para Expansão da Rede de Iluminação Pù	15.000,00	15.930,00	16.917,66	17.966,55
1.1.3.8.03.00.00	Contribuição de Melhoria para Expansão de Rede de Iluminação Pù	5.000,00	5.310,00	5.639,22	5.988,85
1.1.3.8.03.10.00	Contribuição de Melhoria para Expansão de Rede de Iluminação Pù	5.000,00	5.310,00	5.639,22	5.988,85
1.1.3.8.03.11.00	Contribuição de Melhoria para Expansão de Rede de Iluminação Pù	5.000,00	5.310,00	5.639,22	5.988,85
1.3.0.0.00.00.00	Receita Patrimonial	173.098,36	183.830,46	195.227,95	207.332,08
1.3.2.0.00.00.00	Valores Mobiliários	170.466,88	181.035,83	192.260,05	204.180,17
1.3.2.1.00.00.00	Juros e Correções Monetárias	170.466,88	181.035,83	192.260,05	204.180,17
1.3.2.1.00.10.00	Remuneração de Depósitos Bancários	170.466,88	181.035,83	192.260,05	204.180,17
1.3.2.1.00.11.00	Remuneração de Depósitos Bancários - Principal	170.466,88	181.035,83	192.260,05	204.180,17
1.3.2.1.00.11.10	Remuneração de Depósitos Bancários - Principal de Rec. Vinculad	1.091,74	1.159,43	1.231,31	1.307,65

Página 9 de 16



PREFEITURA MUNICIPAL DE MORPARÁ
AVENIDA RUI BARBOSA nº 420
CENTRO
MORPARÁ - BA
C.N.P.J.: 13.798.574/0001-07

Anexo XII, da Lei Orçamentária Anual-Orçamento 2018

Demonstrativo da Evolução da Receita nos últimos 3 anos e sua projeção para os dois anos seguintes

Classificacao	Receitas	2018	2019	2020	2021
1.3.2.1.00.11.10	Rec. Rem. Dep. Banc. Rec. Vinc. FEP / Royalties / CFEM	398,56	423,27	449,51	477,38
1.3.2.1.00.11.10	Rec. Rem. Dep. Banc. Rec. Vinculados - CIDE	434,80	461,76	490,39	520,79
1.3.2.1.00.11.10	Rec. Rem. Dep. Banc. Vinc. FIES	183,60	194,98	207,07	219,91
1.3.2.1.00.11.10	Rec. Rem. Dep. Banc. Rec. Vinculados - FCBA	74,78	79,42	84,34	89,57
1.3.2.1.00.11.20	Remuneração de Depósitos Bancários - Prin. de Rec. Vinc. à Convê	6.010,67	6.383,33	6.779,10	7.199,40
1.3.2.1.00.11.20	Randimentos Aplicação Conv. PAR - Plano de Ações Articuladas	5.960,67	6.330,23	6.722,71	7.139,51
1.3.2.1.00.11.20	Rem. Dep. Rec. Conv. Quadra poliesportiva	50,00	53,10	56,39	59,89
1.3.2.1.00.11.30	Remuneração de Depósitos Bancários - Prin. de Rec. Vinculados à	39.901,32	42.375,20	45.002,46	47.792,62
1.3.2.1.00.11.30	Rec. Rem. Dep. Banc. Rec. Vinculados - FUNDEB	35.402,06	37.596,99	39.928,00	42.403,54
1.3.2.1.00.11.30	Rec. Rem. Dep. Banc. Rec. Vinculados - MDE (25%)	1.564,56	1.661,56	1.764,58	1.873,98
1.3.2.1.00.11.30	Rec. Rem. Dep. Banc. Rec. Vinculados - QSE SALARIO EDUCAÇÃ	1.257,89	1.335,88	1.418,70	1.506,66
1.3.2.1.00.11.30	Rec. Rem. Dep. Banc. Rec. Vinculados - PNAE	98,80	104,71	111,21	118,10
1.3.2.1.00.11.30	Rec. Rem. Dep. Banc. Rec. Vinculados - PDDE	65,32	69,37	73,67	78,24
1.3.2.1.00.11.30	Rec. Rem. Dep. Banc. Rec. Vinculados - PNATE	73,89	78,47	83,34	88,50
1.3.2.1.00.11.30	Rec. Rem. Dep. Banc. Rec. Vinculados - PTA	786,00	834,73	886,49	941,45
1.3.2.1.00.11.30	Rec. Rem. Dep. Banc. Rec. Vinculados - Brasil Carinhoso	653,00	693,49	736,48	782,14
1.3.2.1.00.11.40	Remuneração de Depósitos Bancários - Prin. de Rec. Vinc. ao Fund	28.149,62	29.894,90	31.748,38	33.716,78
1.3.2.1.00.11.40	Rec. Rem. Dep. Banc. Rec. Vinculados - Rec. Proprios Saude (FMS	8.287,63	8.801,46	9.347,15	9.926,68
1.3.2.1.00.11.40	Rendimento Aplicação PAB	236,78	251,46	267,05	283,61
1.3.2.1.00.11.40	Rendimento Aplicação PSF	387,98	412,03	437,58	464,71
1.3.2.1.00.11.40	Rendimento Aplicação FARMACIA BASICA	486,00	516,13	548,13	582,12
1.3.2.1.00.11.40	Rendimento Aplicação BLVGS	563,41	598,34	635,44	674,84
1.3.2.1.00.11.40	Rendimento Aplicação Saúde Bucal	189,36	201,10	213,57	226,81
1.3.2.1.00.11.40	Rendimento Aplicação ACS	196,30	208,47	221,40	235,12
1.3.2.1.00.11.40	Rendimento Aplicação PMAQ	795,20	844,50	896,86	952,47
1.3.2.1.00.11.40	Rendimento Aplicação Compensação de Especificidades Regionais	100,00	106,20	112,78	119,78
1.3.2.1.00.11.41	Rendimento BLINV	15.046,96	15.979,87	16.970,62	18.022,80
1.3.2.1.00.11.41	Rendimento Aplicação - SAMU 192	1.560,00	1.656,72	1.759,44	1.868,52
1.3.2.1.00.11.41	Rendimento PSF ESTADO	100,00	106,20	112,78	119,78
1.3.2.1.00.11.41	Rendimento SIA	200,00	212,40	225,57	239,55
1.3.2.1.00.11.50	Remuneração de Depósitos Bancários - Prin. de Rec. Convênios Se	2.000,00	2.124,00	2.255,69	2.395,54
1.3.2.1.00.11.50	Rendimento Aplicação - Academia de Saúde	500,00	531,00	563,92	598,89
1.3.2.1.00.11.50	Rendimento Aplicação Convenio UBS	500,00	531,00	563,92	598,89
1.3.2.1.00.11.50	Rendimento de Convenios do FMS	1.000,00	1.062,00	1.127,84	1.197,77
1.3.2.1.00.11.60	Rem. de Depósitos Bancários - Prin. de Rec. Vinc. ao Fun. Assist. S	10.476,58	11.126,13	11.815,95	12.548,54



PREFEITURA MUNICIPAL DE MORPARÁ
AVENIDA RUI BARBOSA nº 420
CENTRO
MORPARÁ - BA
C.N.P.J.: 13.798.574/0001-07

Anexo XII, da Lei Orçamentária Anual-Orçamento 2018

Demonstrativo da Evolução da Receita nos últimos 3 anos e sua projeção para os dois anos seguintes

Classificacao	Receitas	2018	2019	2020	2021
1.3.2.1.00.11.60	Rendimento Aplicação CRAS/PBF	1.641,84	1.743,63	1.851,74	1.966,55
1.3.2.1.00.11.60	Rendimento Aplicação IGDBF	4.145,63	4.402,66	4.675,62	4.965,51
1.3.2.1.00.11.60	Rendimento Aplicação IGD-SUAS	1.746,96	1.855,27	1.970,30	2.092,46
1.3.2.1.00.11.60	Rendimento Aplicação PBV III	1.056,89	1.122,42	1.192,01	1.265,91
1.3.2.1.00.11.60	Rendimento Aplicação PBV II Equipe Volante	789,63	838,59	890,58	945,80
1.3.2.1.00.11.60	Rendimento Aplicação - SCFV	895,63	951,16	1.010,13	1.072,76
1.3.2.1.00.11.61	Rendimento Aplicação - Benefícios Eventuais	200,00	212,40	225,57	239,55
1.3.2.1.00.11.70	Remuneração de Depósitos Bancários - Prin. de Rec. CONVÊNIOS	21.710,65	23.056,71	24.486,23	26.004,37
1.3.2.1.00.11.70	Rendimentos - Convenios Diversos	2.986,00	3.171,13	3.367,74	3.576,54
1.3.2.1.00.11.70	Rendimento Aplicação Convenio PAC	8.638,96	9.174,58	9.743,40	10.347,49
1.3.2.1.00.11.70	Rendimentos - Convenios Diversos Prefeitura	10.085,69	10.711,00	11.375,08	12.080,34
1.3.2.1.00.11.80	Remuneração de Depósitos Bancários - Prin. de Rec. Demais Recu	1.000,00	1.062,00	1.127,84	1.197,77
1.3.2.1.00.11.89	Rem. de Dep. Banc. - Prin. de Rec. Demais Recursos	1.000,00	1.062,00	1.127,84	1.197,77
1.3.2.1.00.11.90	Remuneração de Depósitos Bancários - Prin. de Rec. Recursos Nãr	60.126,30	63.854,13	67.813,09	72.017,50
1.3.2.1.00.11.90	Rendimento Aplicação - FPM	15.638,96	16.608,58	17.638,31	18.731,88
1.3.2.1.00.11.90	Rendimento Aplicação - ICMS ESTADUAL	12.564,89	13.343,91	14.171,24	15.049,85
1.3.2.1.00.11.90	Rendimento Aplicação ICMS EXPORTAÇÃO	445,79	473,43	502,78	533,95
1.3.2.1.00.11.90	Rendimento Aplicação - Fundo de Aval	2.095,84	2.225,78	2.363,78	2.510,33
1.3.2.1.00.11.90	Rendimento Aplicação Conta Movimento	21.085,82	22.393,14	23.781,52	25.255,97
1.3.2.1.00.11.90	Rendimento Aplicação - AFM	100,00	106,20	112,78	119,78
1.3.2.1.00.11.90	Rendimento Aplicação - FEX	50,00	53,10	56,39	59,89
1.3.2.1.00.11.91	Rendimento de Demais Recursos Ordinários	8.145,00	8.649,99	9.186,29	9.755,84
1.3.9.0.00.00.00	Demais Receitas Patrimoniais	2.631,48	2.794,63	2.967,90	3.151,91
1.3.9.0.00.10.00	Demais Receitas Patrimoniais	2.631,48	2.794,63	2.967,90	3.151,91
1.3.9.0.00.11.00	Demais Receitas Patrimoniais - Principal	2.631,48	2.794,63	2.967,90	3.151,91
1.3.9.0.00.11.00	Cota do REND	2.140,00	2.272,68	2.413,59	2.563,23
1.3.9.0.00.11.09	Diversas Receitas Patrimoniais	491,48	521,95	554,31	588,68
1.6.0.0.00.00.00	Receita de Serviços	3.485,32	3.701,41	3.930,90	4.174,61
1.6.1.0.00.00.00	Serviços Administrativos e Comerciais Gerais	3.485,32	3.701,41	3.930,90	4.174,61
1.6.1.0.01.00.00	Serviços Administrativos e Comerciais Gerais	3.485,32	3.701,41	3.930,90	4.174,61
1.6.1.0.01.10.00	Serviços Administrativos e Comerciais Gerais	3.485,32	3.701,41	3.930,90	4.174,61
1.6.1.0.01.11.00	Serviços Administrativos e Comerciais Gerais - Principal	3.485,32	3.701,41	3.930,90	4.174,61
1.6.1.0.01.11.09	Outros Serviços Administrativos e Comerciais Gerais	3.485,32	3.701,41	3.930,90	4.174,61
1.7.0.0.00.00.00	Transferências Correntes	23.677.700,96	25.145.718,42	26.704.752,96	28.360.447,65
1.7.1.0.00.00.00	Transferências da União e de suas Entidades	13.372.275,96	14.201.357,07	15.081.841,21	16.016.915,36

Página 11 de 16



PREFEITURA MUNICIPAL DE MORPARÁ
AVENIDA RUI BARBOSA nº 420
CENTRO
MORPARÁ - BA
C.N.P.J.: 13.798.574/0001-07

Anexo XII, da Lei Orçamentária Anual-Orçamento 2018

Demonstrativo da Evolução da Receita nos últimos 3 anos e sua projeção para os dois anos seguintes

Classificacao	Receitas	2018	2019	2020	2021
1.7.1.8.00.00.00	Transferências da União - Especifica E/M	13.372.275,96	14.201.357,07	15.081.841,21	16.016.915,36
1.7.1.8.01.00.00	Participação na Receita da União	10.841.481,40	11.513.653,25	12.227.499,75	12.985.604,73
1.7.1.8.01.20.00	Cota-Parte do Fundo de Participação dos Municípios - Cota Mensal	10.620.570,00	11.279.045,34	11.978.346,15	12.721.003,61
1.7.1.8.01.20.00	Cota-Parte do Fundo de Participação dos Municípios - Cota Mensal	10.620.570,00	11.279.045,34	11.978.346,15	12.721.003,61
1.7.1.8.01.30.00	Cota-Parte do Fundo de Participação dos Municípios - 1% Cota entre	106.205,70	112.790,45	119.783,46	127.210,04
1.7.1.8.01.30.00	Cota-Parte do Fundo de Participação dos Municípios - 1% Cota Ent	106.205,70	112.790,45	119.783,46	127.210,04
1.7.1.8.01.40.00	Cota-Parte do Fundo de Participação dos Municípios - 1% Cota entr	106.205,70	112.790,45	119.783,46	127.210,04
1.7.1.8.01.40.00	Cota-Parte do Fundo de Participação dos Municípios - 1% Cota Ent	106.205,70	112.790,45	119.783,46	127.210,04
1.7.1.8.01.50.00	Cota-Parte do Imposto Sobre a Propriedade Territorial Rural	8.500,00	9.027,00	9.586,67	10.181,05
1.7.1.8.01.50.00	Cota-Parte do Imposto Sobre a Propriedade Territorial Rural - Princi	8.500,00	9.027,00	9.586,67	10.181,05
1.7.1.8.02.00.00	Transferência da Compensação Financeira pela Exploração de Rec	96.850,60	102.855,34	109.232,37	116.004,77
1.7.1.8.02.60.00	Cota-Parte do Fundo Especial do Petróleo - FEP	96.850,60	102.855,34	109.232,37	116.004,77
1.7.1.8.02.61.00	Cota-Parte do Fundo Especial do Petróleo - FEP - Principal	96.850,60	102.855,34	109.232,37	116.004,77
1.7.1.8.02.61.00	Cota-Parte do Fundo Especial do Petróleo - FEP - Principal	96.850,60	102.855,34	109.232,37	116.004,77
1.7.1.8.03.00.00	Transferência de Recursos do Sistema Único de Saúde - SUS - Reç	1.591.958,22	1.690.659,63	1.795.480,53	1.906.800,32
1.7.1.8.03.10.00	Transferência de Recursos do Sistema Único de Saúde - SUS - Reç	1.591.958,22	1.690.659,63	1.795.480,53	1.906.800,32
1.7.1.8.03.11.00	Transferência de Recursos do Sistema Único de Saúde - SUS - Reç	1.591.958,22	1.690.659,63	1.795.480,53	1.906.800,32
1.7.1.8.03.11.10	Bloco de Assistência Farmacêutica	45.242,16	48.047,17	51.026,10	54.189,72
1.7.1.8.03.11.10	Prog. Nac. Qual. da Assist. Farmaceutica - QUALIFAR	45.242,16	48.047,17	51.026,10	54.189,72
1.7.1.8.03.11.20	Bloco de Atenção Básica	1.020.235,00	1.083.489,57	1.150.665,92	1.222.007,21
1.7.1.8.03.11.20	Programa Agentes Comunitários de Saúde - ACS	82.380,00	87.487,56	92.911,79	98.672,32
1.7.1.8.03.11.20	Assistência Financeira Complementar ACS 95%	256.239,80	272.126,67	288.998,52	306.976,43
1.7.1.8.03.11.20	Assistência Financeira Complementar ACS 5%	13.886,20	14.747,14	15.661,47	16.632,48
1.7.1.8.03.11.20	Piso da Atenção Básica - PAB FIXO	230.523,96	244.816,45	259.995,07	276.114,76
1.7.1.8.03.11.20	Programa de Melhoria de Acesso da Qualidade - PMAQ	73.200,00	77.738,40	82.558,18	87.676,79
1.7.1.8.03.11.20	Saúde Bucal - SB	86.970,00	92.362,14	98.088,59	104.170,09
1.7.1.8.03.11.20	Programa Saúde Família - SF	277.035,04	294.211,21	312.452,31	331.824,35
1.7.1.8.03.11.30	Outros Programas Financ. Por Fundo a Fundo	100.000,00	106.200,00	112.784,40	119.777,03
1.7.1.8.03.11.40	Serviços de Atendimento Movel as Urgências - SAMU 192	263.028,00	279.335,74	296.654,55	315.047,13
1.7.1.8.03.11.50	Bloco de Vigilância em Saúde	148.453,06	157.657,15	167.431,89	177.812,67
1.7.1.8.03.11.50	Assistência Financeira Complementar ACE 95%	34.678,80	36.828,89	39.112,28	41.537,24
1.7.1.8.03.11.50	Fortalecimento de Polít. Afetas e Atuação da Estra. ACE 5 %	1.825,20	1.938,36	2.058,54	2.186,17
1.7.1.8.03.11.50	Ações Contingenciais de Vigilância em Saúde - PVVS	71.177,04	75.590,02	80.276,60	85.253,75
1.7.1.8.03.11.50	Incentivos Pontuais Para Ações de Serv. de Vig. em Saúde-IPVS	6.623,42	7.034,07	7.470,18	7.933,34
1.7.1.8.03.11.50	Piso Fixo de Vigilância e Promoção da Saúde - PFVS	34.148,60	36.265,81	38.514,29	40.902,18



PREFEITURA MUNICIPAL DE MORPARÁ
AVENIDA RUI BARBOSA nº 420
CENTRO
MORPARÁ - BA
C.N.P.J.: 13.798.574/0001-07

Anexo XII, da Lei Orçamentária Anual-Orçamento 2018

Demonstrativo da Evolução da Receita nos últimos 3 anos e sua projeção para os dois anos seguintes

Classificacao	Receitas	2018	2019	2020	2021
1.7.1.8.03.11.90	Outras Transf. de Rec. do Sistema Único de Saúde - SUS - Repass	15.000,00	15.930,00	16.917,66	17.966,55
1.7.1.8.04.00.00	Transferências de Recursos do Fundo Nacional de Assistência Soci	282.310,00	299.813,22	318.401,64	338.142,54
1.7.1.8.04.10.00	Transferências de Recursos do Fundo Nacional de Assistência Soci	282.310,00	299.813,22	318.401,64	338.142,54
1.7.1.8.04.11.00	Transferências de Recursos do Fundo Nacional de Assistência Soci	277.310,00	294.503,22	312.762,42	332.153,69
1.7.1.8.04.11.00	Piso Básico Variável III - Equipe Volante	54.000,00	57.348,00	60.903,58	64.679,60
1.7.1.8.04.11.00	Piso Básico Fixo - PBF	60.000,00	63.720,00	67.670,64	71.866,22
1.7.1.8.04.11.00	Índice e Gestão Descentralizada - IGD/PBF	60.960,00	64.739,52	68.753,37	73.016,08
1.7.1.8.04.11.00	Índice de Gestão Descentralizada - IGD SUAS	48.350,00	51.347,70	54.531,26	57.912,20
1.7.1.8.04.11.00	Serviço de convivência e Fortalecimento de Vínculos - SCFV	54.000,00	57.348,00	60.903,58	64.679,60
1.7.1.8.04.19.00	Outras Transferências de Recursos do Fundo Nacional de Assist. S	5.000,00	5.310,00	5.639,22	5.988,85
1.7.1.8.05.00.00	Transferências de Recursos do Fundo Nacional do Desenvolvimnt	454.325,14	482.493,30	512.407,88	544.177,17
1.7.1.8.05.10.00	Transferências do Salário-Educação	245.994,04	261.245,67	277.442,90	294.644,36
1.7.1.8.05.10.00	Transferência Salário Educação - QSE - Principal	245.994,04	261.245,67	277.442,90	294.644,36
1.7.1.8.05.20.00	Transferências Diretas do FNDE referentes ao Programa Dinheiro C	10.000,00	10.620,00	11.278,44	11.977,70
1.7.1.8.05.20.00	Transferencia Diretas do FNDE referentes ao Programa Dinheiro Di	10.000,00	10.620,00	11.278,44	11.977,70
1.7.1.8.05.30.00	Transferências Diretas do FNDE referentes ao Programa Nacional c	144.370,00	153.320,94	162.826,84	172.922,10
1.7.1.8.05.31.00	Transferências Diretas do FNDE referentes ao Programa Nacional c	144.370,00	153.320,94	162.826,84	172.922,10
1.7.1.8.05.31.00	PNAE - Fundamental	109.360,00	116.140,32	123.341,02	130.988,16
1.7.1.8.05.31.00	PNAE - Pré Escola	31.650,00	33.612,30	35.696,26	37.909,43
1.7.1.8.05.31.00	PNAE - EJA	3.360,00	3.568,32	3.789,56	4.024,51
1.7.1.8.05.40.00	Transferências Diretas do FNDE referentes ao Programa Nacional c	53.961,10	57.306,69	60.859,70	64.633,00
1.7.1.8.05.41.00	Transferências Diretas do FNDE referentes ao Programa Nacional c	53.961,10	57.306,69	60.859,70	64.633,00
1.7.1.8.05.41.00	PNATE - Fundamental	42.210,32	44.827,36	47.606,66	50.558,27
1.7.1.8.05.41.00	PNATE - Infantil	6.648,48	7.060,69	7.498,45	7.963,35
1.7.1.8.05.41.00	PNATE - Médio	5.102,30	5.418,64	5.754,60	6.111,38
1.7.1.8.06.00.00	Transferência Financeira do ICMS - Desoneração - L.C. Nº 87/96	12.850,00	13.646,70	14.492,80	15.391,35
1.7.1.8.06.10.00	Transferência Financeira do ICMS - Desoneração - L.C. Nº 87/96	12.850,00	13.646,70	14.492,80	15.391,35
1.7.1.8.06.11.00	Transferência Financeira do ICMS - Desoneração - L.C. Nº 87/96 - f	12.850,00	13.646,70	14.492,80	15.391,35
1.7.1.8.10.00.00	Transferências de Convênios da União e de Suas Entidades	2.000,00	2.124,00	2.255,69	2.395,54
1.7.1.8.10.90.00	Outras Transferências de Convênios da União	2.000,00	2.124,00	2.255,69	2.395,54
1.7.1.8.10.91.00	Outras Transferências de Convênios da União - Principal	2.000,00	2.124,00	2.255,69	2.395,54
1.7.1.8.99.00.00	Outras Transferências da União	90.500,60	96.111,64	102.070,56	108.398,93
1.7.1.8.99.10.00	Outras Transferências da União	90.500,60	96.111,64	102.070,56	108.398,93
1.7.1.8.99.11.00	Outras Transferências da União - Principal	90.500,60	96.111,64	102.070,56	108.398,93
1.7.1.8.99.11.00	FEX - Comp. Financ. Esforço Exportador	25.150,00	26.709,30	28.365,28	30.123,92

Página 13 de 16



PREFEITURA MUNICIPAL DE MORPARÁ
AVENIDA RUI BARBOSA nº 420
CENTRO
MORPARÁ - BA
C.N.P.J.: 13.798.574/0001-07

Anexo XII, da Lei Orçamentária Anual-Orçamento 2018

Demonstrativo da Evolução da Receita nos últimos 3 anos e sua projeção para os dois anos seguintes

Classificacao	Receitas	2018	2019	2020	2021
1.7.1.8.99.11.00	AFM - Apoio Financeiro aos Municípios	50.000,00	53.100,00	56.392,20	59.888,52
1.7.1.8.99.11.00	Demais Transferencias da União	15.350,60	16.302,34	17.313,08	18.386,49
1.7.2.0.00.00.00	Transferências dos Estados e do Distrito Federal e de suas Entidad	3.995.385,00	4.243.098,87	4.506.171,00	4.785.553,60
1.7.2.8.00.00.00	Transferências dos Estados - Especifica E/M	3.995.385,00	4.243.098,87	4.506.171,00	4.785.553,60
1.7.2.8.01.00.00	Participação na Receita dos Estados	3.669.210,00	3.896.701,02	4.138.296,48	4.394.870,87
1.7.2.8.01.10.00	Cota-Parte do ICMS	3.565.260,00	3.786.306,12	4.021.057,10	4.270.362,64
1.7.2.8.01.11.00	Cota-Parte do ICMS - Principal	3.565.260,00	3.786.306,12	4.021.057,10	4.270.362,64
1.7.2.8.01.20.00	Cota-Parte do IPVA	48.500,00	51.507,00	54.700,43	58.091,86
1.7.2.8.01.21.00	Cota-Parte do IPVA - Principal	48.500,00	51.507,00	54.700,43	58.091,86
1.7.2.8.01.30.00	Cota-Parte do IPI - Municípios	34.700,00	36.851,40	39.136,19	41.562,63
1.7.2.8.01.31.00	Cota-Parte do IPI - Municípios - Principal	34.700,00	36.851,40	39.136,19	41.562,63
1.7.2.8.01.40.00	Cota-Parte da Contribuição de Intervenção no Domínio Econômico	20.750,00	22.036,50	23.402,76	24.853,73
1.7.2.8.01.41.00	Cota-Parte da Contribuição de Intervenção no Domínio Econômico -	20.750,00	22.036,50	23.402,76	24.853,73
1.7.2.8.03.00.00	Transferência de Recursos do Estado para Programas de Saúde - F	266.015,00	282.507,93	300.023,42	318.624,87
1.7.2.8.03.10.00	Transferência de Recursos do Estado para Programas de Saúde - F	266.015,00	282.507,93	300.023,42	318.624,87
1.7.2.8.03.11.00	Transferência de Recursos do Estado para Programas de Saúde - F	266.015,00	282.507,93	300.023,42	318.624,87
1.7.2.8.03.11.00	PSF - Norma - Prog. Saúde da Família - Incentivo	54.000,00	57.348,00	60.903,58	64.679,60
1.7.2.8.03.11.00	SIA - Normal	58.450,00	62.073,90	65.922,48	70.009,68
1.7.2.8.03.11.00	SAMU - ESTADO	153.565,00	163.086,03	173.197,36	183.935,60
1.7.2.8.99.00.00	Outras Transferências dos Estados	60.160,00	63.889,92	67.851,10	72.057,86
1.7.2.8.99.10.00	Outras Transferências dos Estados	60.160,00	63.889,92	67.851,10	72.057,86
1.7.2.8.99.11.00	Outras Transferências dos Estados - Principal	60.160,00	63.889,92	67.851,10	72.057,86
1.7.2.8.99.11.00	Cota FIES	5.000,00	5.310,00	5.639,22	5.988,85
1.7.2.8.99.11.00	FCBA - fundo de Cultura da Bahia	10.560,00	11.214,72	11.910,03	12.648,45
1.7.2.8.99.11.00	Transferência de Recursos do FEAS	14.000,00	14.868,00	15.789,82	16.768,78
1.7.2.8.99.11.01	Trasporte Escolar Repasse Estado - PETE	25.600,00	27.187,20	28.872,81	30.662,92
1.7.2.8.99.11.01	Diversas Trnsferencias dos Estados	5.000,00	5.310,00	5.639,22	5.988,85
1.7.5.0.00.00.00	Transferências de Outras Instituições Públicas	6.310.040,00	6.701.262,48	7.116.740,75	7.557.978,68
1.7.5.8.00.00.00	Transferências de Outras Instituições Públicas - Especifica E/M	6.310.040,00	6.701.262,48	7.116.740,75	7.557.978,68
1.7.5.8.01.00.00	Transferências de Recursos do Fundo de Manutenção e Desenvolv	6.310.040,00	6.701.262,48	7.116.740,75	7.557.978,68
1.7.5.8.01.10.00	Transferências de Recursos do Fundo de Manutenção e Desenvolv	4.455.800,00	4.732.059,60	5.025.447,30	5.337.025,03
1.7.5.8.01.11.00	Transferências de Recursos do Fundo de Manutenção e Desenvolv	4.455.800,00	4.732.059,60	5.025.447,30	5.337.025,03
1.7.5.8.01.20.00	Transferências de Recursos da Complementação da União ao Func	1.854.240,00	1.969.202,88	2.091.293,46	2.220.953,65
1.7.5.8.01.21.00	Transferências de Recursos da Complementação da União ao Func	1.854.240,00	1.969.202,88	2.091.293,46	2.220.953,65
1.9.0.0.00.00.00	Outras Receitas Correntes	74.176,00	78.774,91	83.658,96	88.845,81

Página 14 de 16



PREFEITURA MUNICIPAL DE MORPARÁ

AVENIDA RUI BARBOSA nº 420

CENTRO

MORPARÁ - BA

C.N.P.J.: 13.798.574/0001-07

Anexo XII, da Lei Orçamentária Anual-Orçamento 2018

Demonstrativo da Evolução da Receita nos últimos 3 anos e sua projeção para os dois anos seguintes

Classificacao	Receitas	2018	2019	2020	2021
1.9.1.0.00.00.00	Multas Administrativas, Contratuais e Judiciais	21.000,00	22.302,00	23.684,72	25.153,18
1.9.1.0.07.00.00	Multas Aplicadas pelos Tribunais de Contas	21.000,00	22.302,00	23.684,72	25.153,18
1.9.1.0.07.10.00	Multas Aplicadas pelos Tribunais de Contas	21.000,00	22.302,00	23.684,72	25.153,18
1.9.1.0.07.11.00	Multas Aplicadas pelos Tribunais de Contas - Principal	8.000,00	8.496,00	9.022,75	9.582,16
1.9.1.0.07.12.00	Multas Aplicadas Pelos Tribunais de contas - Multas e Juros	500,00	531,00	563,92	598,89
1.9.1.0.07.13.00	Multas Aplicadas Pelos Tribunais de contas - Divida Ativa	12.000,00	12.744,00	13.534,13	14.373,24
1.9.1.0.07.14.00	Multas Aplicadas Pelos Tribunais de contas - Multas e Juros da Divi	500,00	531,00	563,92	598,89
1.9.2.0.00.00.00	Indenizações, Restituições e Ressarcimentos	8.000,00	8.496,00	9.022,75	9.582,16
1.9.2.1.00.00.00	Indenizações	3.000,00	3.186,00	3.383,53	3.593,31
1.9.2.1.01.00.00	Indenizações por Danos Causados ao Patrimônio Público	1.000,00	1.062,00	1.127,84	1.197,77
1.9.2.1.01.10.00	Indenizações por Danos Causados ao Patrimônio Público	1.000,00	1.062,00	1.127,84	1.197,77
1.9.2.1.01.11.00	Indenizações por Danos Causados ao Patrimônio Público - Principa	1.000,00	1.062,00	1.127,84	1.197,77
1.9.2.1.99.00.00	Agrega recursos recebidos como ressarcimento por danos causado	2.000,00	2.124,00	2.255,69	2.395,54
1.9.2.1.99.10.00	Outras Indenizações	2.000,00	2.124,00	2.255,69	2.395,54
1.9.2.1.99.10.00	Outras Indenizações - Principal	2.000,00	2.124,00	2.255,69	2.395,54
1.9.2.2.00.00.00	Restituições	5.000,00	5.310,00	5.639,22	5.988,85
1.9.2.2.99.00.00	Outras Restituições	5.000,00	5.310,00	5.639,22	5.988,85
1.9.2.2.99.10.00	Outras Restituições	5.000,00	5.310,00	5.639,22	5.988,85
1.9.2.2.99.11.00	Outras Restituições - Principal	5.000,00	5.310,00	5.639,22	5.988,85
1.9.9.0.00.00.00	Demais Receitas Correntes	45.176,00	47.976,91	50.951,48	54.110,47
1.9.9.0.99.00.00	Outras Receitas	45.176,00	47.976,91	50.951,48	54.110,47
1.9.9.0.99.10.00	Outras Receitas - Primárias	45.176,00	47.976,91	50.951,48	54.110,47
1.9.9.0.99.11.00	Outras Receitas - Primárias - Principal	45.176,00	47.976,91	50.951,48	54.110,47
2.0.0.0.00.00.00	Receitas de Capital	3.805.681,36	4.041.633,60	4.292.214,89	4.558.332,21
2.4.0.0.00.00.00	Transferências de Capital	3.805.681,36	4.041.633,60	4.292.214,89	4.558.332,21
2.4.1.0.00.00.00	Transferências da União e de suas Entidades	3.465.681,36	3.680.553,60	3.908.747,93	4.151.090,30
2.4.1.8.00.00.00	Transferências da União	3.465.681,36	3.680.553,60	3.908.747,93	4.151.090,30
2.4.1.8.03.00.00	Transferências de Recursos do Sistema Único de Saúde - SUS	320.000,00	339.840,00	360.910,08	383.286,50
2.4.1.8.03.10.00	Transferências de Recursos do Sistema Único de Saúde - SUS	320.000,00	339.840,00	360.910,08	383.286,50
2.4.1.8.03.11.00	Transferências de Recursos do Sistema Único de Saúde - SUS - Pr	320.000,00	339.840,00	360.910,08	383.286,50
2.4.1.8.10.00.00	Transferência de Convênios da União e de suas Entidades	3.145.681,36	3.340.713,60	3.547.837,85	3.767.803,79
2.4.1.8.10.10.00	Transferências de Convênio da União para o Sistema Único de Saú	1.000.000,00	1.062.000,00	1.127.844,00	1.197.770,33
2.4.1.8.10.11.00	Transferências de Convênio da União para o Sistema Único de Saú	1.000.000,00	1.062.000,00	1.127.844,00	1.197.770,33
2.4.1.8.10.20.00	Transferências de Convênio da União destinadas a Programas de E	750.000,00	796.500,00	845.883,00	898.327,75
2.4.1.8.10.21.00	Transferências de Convênio da União destinadas a Programas de E	750.000,00	796.500,00	845.883,00	898.327,75



PREFEITURA MUNICIPAL DE MORPARÁ
AVENIDA RUI BARBOSA nº 420
CENTRO
MORPARÁ - BA
C.N.P.J.: 13.798.574/0001-07

Anexo XII, da Lei Orçamentária Anual-Orçamento 2018

Demonstrativo da Evolução da Receita nos últimos 3 anos e sua projeção para os dois anos seguintes

Classificacao	Receitas	2018	2019	2020	2021
2.4.1.8.10.90.00	Outras Transferências de Convênios da União	1.395.681,36	1.482.213,60	1.574.110,85	1.671.705,72
2.4.1.8.10.91.00	Outras Transferências de Convênios da União - Principal	1.395.681,36	1.482.213,60	1.574.110,85	1.671.705,72
2.4.1.8.10.91.09	Outros Convênios da União	1.395.681,36	1.482.213,60	1.574.110,85	1.671.705,72
2.4.2.0.00.00.00	Transferências dos Estados e do Distrito Federal e de suas Entidades	340.000,00	361.080,00	383.466,96	407.241,91
2.4.2.0.10.10.00	Transferências de Convênios dos Estados Para o Sistema Único de	20.000,00	21.240,00	22.556,88	23.955,41
2.4.2.0.10.20.00	Transferencia de Convênios dos Estados Destinadas a Programa de	20.000,00	21.240,00	22.556,88	23.955,41
2.4.2.0.10.91.00	Outros Convênios do Estado	300.000,00	318.600,00	338.353,20	359.331,10
9.0.0.0.00.00.00	DEDUÇÃO DA RECEITA CORRENTE	-2.598.076,00	-2.799.156,71	-2.930.224,43	-3.111.898,34
9.7.1.8.01.21.00	Dedução de Receita para a Formação do FUNDEB - FPM	-1.984.114,00	-2.107.129,07	-2.237.771,07	-2.376.512,88
9.7.1.8.01.51.00	Dedução de Receita para a Formação do FUNDEB - ITR	-1.700,00	-1.805,40	-1.917,33	-2.036,21
9.7.1.8.06.11.00	Dedução de Receita para a Formação do FUNDEB - ICMS desoner	-2.570,00	-2.729,34	-2.898,56	-3.078,27
9.7.2.8.01.11.00	Dedução da Receita para Formação do FUNDEB - ICMS	-593.052,00	-629.821,22	-668.870,14	-710.340,09
9.7.2.8.01.21.00	Dedução da Receita para Formação do FUNDEB - IPVA	-9.700,00	-10.301,40	-10.940,09	-11.618,37
9.7.2.8.01.31.00	Dedução da Receita para Formação do FUNDEB - IPI - Exportação	-6.940,00	-7.370,28	-7.827,24	-8.312,53
Totais R\$		25.742.000,00	27.338.004,00	29.032.960,25	30.833.003,78



PREFEITURA MUNICIPAL DE MORPARA

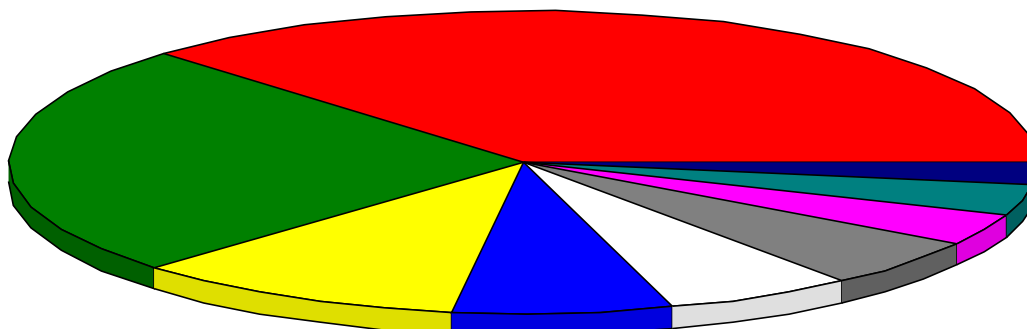
AVENIDA RUI BARBOSA nº 420
CENTRO
MORPARA - BA
CNPJ: 13798574000107

Orçamento 2018
RESUMO POR PROGRAMA

Valores expressos em R\$

Código	Especificação	Total Fixado
001	EDUCAR PARA TRANSFORMAR	9.606.596,64
002	MAIS CULTURA, MAIS ESPORTE E MAIS LAZER	619.140,32
003	CUIDANDO DA NOSSA GENTE	6.413.143,98
004	DIREITOS E CIDADANIA	1.524.910,00
005	TERRA PRODUTIVA	847.910,00
006	INFRAESTRUTURA PARA O DESENVOLVIMENTO	1.773.115,91
007	ACESSO LIVRE	1.372.166,05
008	GESTÃO PARTICIPATIVA	2.715.017,10
009	LEGISLATURA MUNICIPAL EM AÇÃO	870.000,00
		25.742.000,00

Distribuição Orçamentária



MAIS CULTURA, MAIS ESPORTE E MAIS LAZER 619.140,32	TERRA PRODUTIVA 847.910
LEGISLATURA MUNICIPAL EM AÇÃO 870.000	ACESSO LIVRE 1.372.166,05
DIREITOS E CIDADANIA 1.524.910	INFRAESTRUTURA PARA O DESENVOLVIMENTO 1.773.115,91
GESTÃO PARTICIPATIVA 2.715.017,1	CUIDANDO DA NOSSA GENTE 6.413.143,98
EDUCAR PARA TRANSFORMAR 9.606.596,64	



PREFEITURA MUNICIPAL DE MORPARA

AVENIDA RUI BARBOSA nº 420

CENTRO

MORPARA - BA

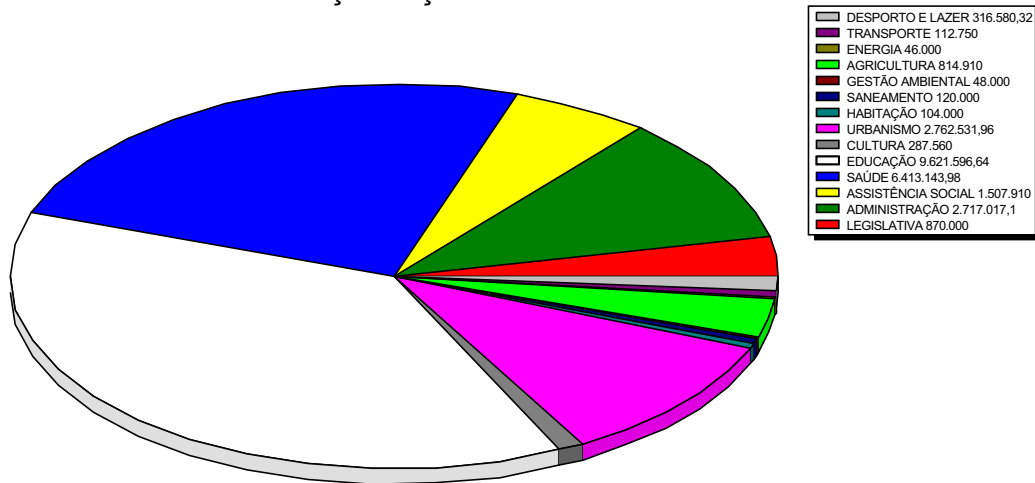
CNPJ: 13798574000107

Orçamento 2018
RESUMO POR FUNÇÃO

Valores expressos em R\$

Código	Especificação	Total Fixado
01	LEGISLATIVA	870.000,00
04	ADMINISTRAÇÃO	2.717.017,10
08	ASSISTÊNCIA SOCIAL	1.507.910,00
10	SAÚDE	6.413.143,98
12	EDUCAÇÃO	9.621.596,64
13	CULTURA	287.560,00
15	URBANISMO	2.762.531,96
16	HABITAÇÃO	104.000,00
17	SANEAMENTO	120.000,00
18	GESTÃO AMBIENTAL	48.000,00
20	AGRICULTURA	814.910,00
25	ENERGIA	46.000,00
26	TRANSPORTE	112.750,00
27	DESPORTO E LAZER	316.580,32
		25.742.000,00

Distribuição Orçamentária





PREFEITURA MUNICIPAL DE MORPARÁ

AVENIDA RUI BARBOSA nº 420

CENTRO

MORPARÁ - BA

CNPJ: 13798574000107

Orçamento 2018
RESUMO POR SUBFUNÇÃO

Valores expressos em R\$

Código	Especificação	Total Fixado
031	AÇÃO LEGISLATIVA	870.000,00
122	ADMINISTRAÇÃO GERAL	1.390.267,10
123	ADMINISTRAÇÃO FINANCEIRA	1.091.000,00
124	CONTROLE INTERNO	75.500,00
125	NORMATIZAÇÃO E FISCALIZAÇÃO	9.000,00
131	COMUNICAÇÃO SOCIAL	42.000,00
241	ASSISTÊNCIA AO IDOSO	18.000,00
242	ASSISTENCIA AO PORTADOR DE DEFICIENCIA	5.000,00
243	ASSISTÊNCIA À CRIANÇA E AO ADOLESCENTE	105.600,00
244	ASSISTÊNCIA COMUNITÁRIA	1.329.310,00
301	ATENÇÃO BÁSICA	5.621.022,86
302	ASSISTÊNCIA HOSPITALAR E AMBULATORIAL	598.425,90
303	SUORTE PROFILÁTICO E TERAPÊUTICO	45.242,16
304	VIGILÂNCIA SANITÁRIA	77.800,46
305	VIGILÂNCIA EPIDEMIOLÓGICA	70.652,60
361	ENSINO FUNDAMENTAL	8.894.235,86
362	ENSINO MÉDIO	5.102,30
365	EDUCAÇÃO INFANTIL	705.298,48
366	EDUCAÇÃO DE JOVENS E ADULTOS	6.360,00
367	EDUCAÇÃO ESPECIAL	10.600,00
391	PATRIMONIO HISTORICO, ARTISTICO E ARQUEOLOGICO	5.000,00
392	DIFUSÃO CULTURAL	282.560,00
451	INFRA-ESTRUTURA URBANA	1.382.166,05
452	SERVIÇOS URBANOS	1.299.515,31
482	HABITAÇÃO URBANA	104.000,00
512	SANEAMENTO BÁSICO URBANO	170.000,00
541	PRESERVAÇÃO E CONSERVAÇÃO AMBIENTAL	33.000,00
544	RECURSOS HIDRICOS	15.000,00
602	PROMOÇÃO DA PRODUÇÃO ANIMAL	10.000,00
605	ABASTECIMENTO	358.500,00
606	EXTENÇÃO RURAL	446.410,00
752	ENERGIA ELÉTRICA	46.000,00
753	COMBUSTIVEIS E MINERAIS	80.850,60
782	TRANSPORTE RODOVIÁRIO	33.000,00
812	DESPORTO COMUNITÁRIO	266.580,32
813	LAZER	50.000,00
999	RESERVA DE CONTINGÊNCIA	189.000,00

Total de Registros: 37

25.742.000,00



PREFEITURA MUNICIPAL DE MORPARA

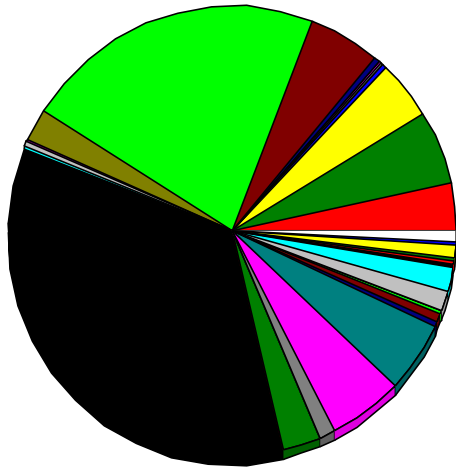
AVENIDA RUI BARBOSA nº 420
CENTRO
MORPARA - BA
CNPJ: 13798574000107

Orçamento 2018
RESUMO POR SUBFUNÇÃO

Valores expressos em R\$

Código	Especificação	Total Fixado
--------	---------------	--------------

Distribuição Orçamentária



ACÇÃO LEGISLATIVA	870.000
ADMINISTRAÇÃO GERAL	1.390.267,1
ADMINISTRAÇÃO FINANCEIRA	1.091.000
CONTROLE INTERNO	75.500
NORMATIZAÇÃO E FISCALIZAÇÃO	9.000
COMUNICAÇÃO SOCIAL	42.000
ASSISTÊNCIA AO IDOSO	18.000
ASSISTENCIA AO PORTADOR DE DEFICIENCIA	5.000
ASSISTÊNCIA À CRIANÇA E AO ADOLESCENTE	105.600
ASSISTÊNCIA COMUNITÁRIA	1.329.310
ATENÇÃO BÁSICA	5.621.022,86
ASSISTÊNCIA HOSPITALAR E AMBULATORIAL	598.425,9
SUPORTE PROFILÁTICO E TERAPÊUTICO	45.242,16
VIGILÂNCIA SANITÁRIA	77.800,46
VIGILÂNCIA EPIDEMIOLÓGICA	70.652,6
ENSINO FUNDAMENTAL	8.894.235,86
ENSINO MÉDIO	5.102,3
EDUCAÇÃO INFANTIL	705.298,48
EDUCAÇÃO DE JOVENS E ADULTOS	6.360
EDUCAÇÃO ESPECIAL	10.600
PATRIMONIO HISTORICO, ARTISTICO E ARQUEOLOGICO	5.000
DIFUSÃO CULTURAL	282.560
INFRA-ESTRUTURA URBANA	1.382.166,05
SERVIÇOS URBANOS	1.299.515,31
HABITAÇÃO URBANA	104.000
SANEAMENTO BÁSICO URBANO	170.000
PRESERVAÇÃO E CONSERVAÇÃO AMBIENTAL	33.000
RECURSOS HIDRICOS	15.000



PREFEITURA MUNICIPAL DE MORPARA

AVENIDA RUI BARBOSA nº 420

CENTRO

MORPARA - BA

CNPJ: 13.798.574/0001-07

Orçamento 2018

DESPESA POR GRUPO DE DESPESA

(em R\$ 1,00)

Código	Grupo de Despesa	Manutenção (Atividades)	Ampliação (Projetos)	Total
31	DESPESAS DE CUSTEIO	12.174.138,64	0,00	12.174.138,64
32	DESPESAS CORRENTES - Juros e Enc. da Div. Interna	1.500,00	0,00	1.500,00
33	OUTRAS DESPESAS CORRENTES	6.798.093,85	643.900,00	7.441.993,85
44	INVESTIMENTOS	694.084,36	4.849.666,05	5.543.750,41
99	RESERVA DE CONTIGÊNCIA	189.000,00	0,00	189.000,00
46	AMORTIZAÇÃO DA DIVIDA	391.617,10	0,00	391.617,10
Total R\$		20.248.433,95	5.493.566,05	25.742.000,00



PREFEITURA MUNICIPAL DE MORPARA

AVENIDA RUI BARBOSA, 420
CENTRO
MORPARA - BA
CNPJ: 13.798.574/0001-07

Lei Orçamentária Anual de 2018
DESPESA POR FONTE DE RECURSO

Recursos de todas as fontes em R\$ 1,00

Código	Fonte	Manutenção (Atividades)	Ampliação (Projetos)	Total
Poder: 01 - Poder Legislativo				
Orgão: 2 - CÂMARA MUNICIPAL DE MORPARA				
Unidade: 01.01.000- CÂMARA MUNICIPAL				
0100	Recursos Ordinários	840.000,00	30.000,00	870.000,00
Total da Unidade		840.000,00	30.000,00	870.000,00
Total do Órgão		840.000,00	30.000,00	870.000,00
Total Geral		840.000,00	30.000,00	870.000,00



PREFEITURA MUNICIPAL DE MORPARA

AVENIDA RUI BARBOSA, 420
CENTRO
MORPARA - BA
CNPJ: 13.798.574/0001-07

Lei Orçamentária Anual de 2018
DESPESA POR FONTE DE RECURSO

Recursos de todas as fontes em R\$ 1,00

Código	Fonte	Manutenção (Atividades)	Ampliação (Projetos)	Total
Poder: 02 - Poder Executivo				
Orgão: 1 - PREFEITURA MUNICIPAL DE MORPARA				
Unidade: 02.02.000- SECRETARIA DE GOVERNO-SEGOV				
0100	Recursos Ordinários	688.400,00	0,00	688.400,00
Total da Unidade		688.400,00	0,00	688.400,00
Unidade: 02.03.000- CONTROLADORIA GERAL DO MUNICIPIO-CGM				
0100	Recursos Ordinários	75.500,00	0,00	75.500,00
Total da Unidade		75.500,00	0,00	75.500,00
Unidade: 02.04.000- PROCURADORIA GERAL DO MUNICIPIO-PGM				
0100	Recursos Ordinários	61.000,00	0,00	61.000,00
Total da Unidade		61.000,00	0,00	61.000,00
Unidade: 02.05.000- SECRETARIA DE PLANEJAMENTO, ADM E FINANÇAS-SEPLAF				
0100	Recursos Ordinários	1.886.117,10	4.000,00	1.890.117,10
Total da Unidade		1.886.117,10	4.000,00	1.890.117,10
Unidade: 02.06.000- SECRETARIA DE EDUCAÇÃO, CULTURA, ESPORTE E LAZER				
0100	Recursos Ordinários	349.580,32	506.000,00	855.580,32
0104	Contrib Proq Ens Fund - Salário Educação	245.994,04	0,00	245.994,04
0110	FCBA - Fundo de Cultura do Estado da Bahia	10.560,00	0,00	10.560,00
0115	Transf Fundo Nac Desenv Educ - FNDE	208.331,10	0,00	208.331,10
7101	Rec Impos Transf Impos - Educ.25%	1.659.631,50	140.000,00	1.799.631,50
8122	Transferências de Convênios do Estado - Educação	45.600,00	0,00	45.600,00
9122	Transferências de Convênios - Educação	0,00	750.000,00	750.000,00
Total da Unidade		2.519.696,96	1.396.000,00	3.915.696,96
Unidade: 02.07.000- SECRETARIA MUNICIPAL DE SAÚDE-SESAU				
6102	Rec Impos Tranf Impos - Saúde 15%	68.382,90	25.000,00	93.382,90
Total da Unidade		68.382,90	25.000,00	93.382,90
Unidade: 02.08.000- SECRETARIA DE AGRICULTURA, PESCA, TURISMO E MEIO A				
0100	Recursos Ordinários	576.510,00	219.400,00	795.910,00
0142	Royalties/FEP/CFM	16.000,00	0,00	16.000,00
Total da Unidade		592.510,00	219.400,00	811.910,00
Unidade: 02.09.000- SEC. DE INFRA ESTR., DESENVOL. URBANO E SEV. PUBLI				
0100	Recursos Ordinários	1.373.000,00	332.000,00	1.705.000,00
0116	Contrib Inter Dom Econômico - CIDE	20.750,00	0,00	20.750,00
0130	Transf Fundo Inves Econ Social - FIES	2.000,00	0,00	2.000,00
0142	Royalties/FEP/CFM	80.850,60	0,00	80.850,60
9124	Transferências de Convênios - Outros	29.515,31	1.318.166,05	1.347.681,36
Total da Unidade		1.506.115,91	1.650.166,05	3.156.281,96



PREFEITURA MUNICIPAL DE MORPARA

AVENIDA RUI BARBOSA, 420
CENTRO
MORPARA - BA
CNPJ: 13.798.574/0001-07

Lei Orçamentária Anual de 2018
DESPESA POR FONTE DE RECURSO

Recursos de todas as fontes em R\$ 1,00

Código	Fonte	Manutenção (Atividades)	Ampliação (Projetos)	Total
Poder: 02 - Poder Executivo				
Orgão: 1 - PREFEITURA MUNICIPAL DE MORPARA				
Unidade: 02.10.000- SEC. DE PROMOÇÃO DO BEM ESTAR SOCIAL E CIDADANIA				
0100	Recursos Ordinários	169.000,00	3.000,00	172.000,00
Total da Unidade		169.000,00	3.000,00	172.000,00
Unidade: 02.12.000- FUNDO MUNICIPAL DOS DIREITOS DA CRIANÇA E ADOLESCENTE				
0100	Recursos Ordinários	116.600,00	50.000,00	166.600,00
Total da Unidade		116.600,00	50.000,00	166.600,00
Unidade: 02.13.000- FUNDO MUNICIPAL E HABITAÇÃO DE INTER. SOCIAL				
0100	Recursos Ordinários	17.000,00	0,00	17.000,00
Total da Unidade		17.000,00	0,00	17.000,00
Unidade: 02.14.000- FUNDO DE DESENVOLVIMENTO DA EDUCAÇÃO				
0118	Transf FUNDEB(Rem Prof Maq Educ Básic)	3.805.410,00	0,00	3.805.410,00
0119	Transf FUNDEB(Outras Desp Educ Básic)	2.169.630,00	335.000,00	2.504.630,00
Total da Unidade		5.975.040,00	335.000,00	6.310.040,00
Unidade: 02.16.000- FUNDO MUNICIPAL DE MEIO AMBIENTE-FUMEIA				
0100	Recursos Ordinários	25.000,00	0,00	25.000,00
Total da Unidade		25.000,00	0,00	25.000,00
Total do Órgão		13.700.362,87	3.682.566,05	17.382.928,92



PREFEITURA MUNICIPAL DE MORPARA

AVENIDA RUI BARBOSA, 420
CENTRO
MORPARA - BA
CNPJ: 13.798.574/0001-07

Lei Orçamentária Anual de 2018
DESPESA POR FONTE DE RECURSO

Recursos de todas as fontes em R\$ 1,00

Código	Fonte	Manutenção (Atividades)	Ampliação (Projetos)	Total
Poder: 02 - Poder Executivo				
Orgão: 3 - FUNDO MUNICIPAL DE SAÚDE				
Unidade: 02.15.000- FUNDO MUNICIPAL DE SAÚDE-FMS				
0114	Transf Rec Sist Único Saúde - SUS	1.857.973,22	0,00	1.857.973,22
6102	Rec Impos Tranf Impos - Saúde 15%	3.052.787,86	69.000,00	3.121.787,86
8123	Transferências de Convênios do Estado - Saúde	0,00	20.000,00	20.000,00
9123	Transferências de Convênios - Saúde	0,00	1.320.000,00	1.320.000,00
Total da Unidade		4.910.761,08	1.409.000,00	6.319.761,08
Total do Órgão		4.910.761,08	1.409.000,00	6.319.761,08



PREFEITURA MUNICIPAL DE MORPARA

AVENIDA RUI BARBOSA, 420
CENTRO
MORPARA - BA
CNPJ: 13.798.574/0001-07

Lei Orçamentária Anual de 2018
DESPESA POR FONTE DE RECURSO

Recursos de todas as fontes em R\$ 1,00

Código	Fonte	Manutenção (Atividades)	Ampliação (Projetos)	Total
Poder: 02 - Poder Executivo				
Orgão: 4 - FUNDO MUNICIPAL DE ASSISTÊNCIA SOCIAL				
Unidade: 02.11.000- FUNDO MUNICIPAL DE ASSISTENCIA SOCIAL-FMAS				
0100	Recursos Ordinários	498.000,00	22.000,00	520.000,00
0128	Fundo Estadual de Assistência Social - FEAS	14.000,00	0,00	14.000,00
0129	Transf Fundo Nac Assist Social - FNAS	282.310,00	0,00	282.310,00
0130	Transf Fundo Inves Econ Social - FIES	3.000,00	0,00	3.000,00
8124	Transferências de Convênios - Outros	0,00	300.000,00	300.000,00
9124	Transferências de Convênios - Outros	0,00	50.000,00	50.000,00
Total da Unidade		797.310,00	372.000,00	1.169.310,00
Total do Órgão		797.310,00	372.000,00	1.169.310,00
Total Geral		20.248.433,95	5.493.566,05	25.742.000,00



PREFEITURA MUNICIPAL DE MORPARÁ

AVENIDA RUI BARBOSA nº 420
CENTRO
MORPARÁ - BA
CNPJ: 13798574000107

Orçamento 2018
Resumo Geral da Despesa

Valores expressos em R\$

Código	Especificação	Elemento	Modalidade	Categoria Econômica
3.0.0.0.00.00.0	DESPESAS CORRENTES			19.617.632,49
3.1.0.0.00.00.0	DESPESAS DE CUSTEIO			12.174.138,64
3.1.9.0.00.00.0	DESPESAS CORRENTES - APLICAÇÕES DIRETAS		12.174.138,64	
3.1.9.0.04.00.0	Contratação Por Tempo Determinado	457.040,00		
3.1.9.0.05.00.0	Outros Benefícios Previdenciários do servidor ou do militar	8.000,00		
3.1.9.0.11.00.0	Vencimentos e Vantagens Fixas - Pessoal Civil	9.725.101,34		
3.1.9.0.13.00.0	Obrigações Patronais	1.930.997,30		
3.1.9.0.14.00.0	Diárias Pessoal Civil	2.000,00		
3.1.9.0.91.00.0	Sentenças Judiciais	17.000,00		
3.1.9.0.92.00.0	Despesas de Exercícios Anteriores	24.000,00		
3.1.9.0.94.00.0	Indenizações Restituições Trabalhistas	10.000,00		
3.2.0.0.00.00.0	DESPESAS CORRENTES - Juros e Enc. da Div. Interna			1.500,00
3.2.9.0.00.00.0	DESP. COR. / JUROS E ENCARGOS - APLIC. DIRETAS		1.500,00	
3.2.9.0.22.00.0	Outras Encargos sobre a Dívida por Contrato	1.500,00		
3.3.0.0.00.00.0	OUTRAS DESPESAS CORRENTES			7.441.993,85
3.3.5.0.00.00.0	Transf. a Inst. Privadas sem Fins Lucrativos		36.900,00	
3.3.5.0.41.00.0	Contribuições Instituições Privadas S/ Fins Lucrativos	23.400,00		
3.3.5.0.43.00.0	Subvenções Sociais	13.500,00		
3.3.9.0.00.00.0	OUTRAS DESPESAS CORRENTES - APLICAÇÕES DIRETAS		7.405.093,85	
3.3.9.0.14.00.0	Diárias - Pessoal Civil	238.600,00		
3.3.9.0.18.00.0	Auxílio Financeiro a Estudantes	3.000,00		
3.3.9.0.30.00.0	Material de Consumo	1.702.566,76		
3.3.9.0.31.00.0	Premiações, Culturais, Artísticas, Científicas, Despotivas e Outras	35.000,00		
3.3.9.0.32.00.0	Material, Bens e Serviços Dist. Gratuita	149.050,00		
3.3.9.0.33.00.0	Passagens e Despesas com Locomoção	94.600,00		
3.3.9.0.35.00.0	Serviço de Consultoria	342.500,00		
3.3.9.0.36.00.0	Outros Serv. de Terceiros - Pessoa Física	1.508.514,00		
3.3.9.0.39.00.0	Outros Serviços de Terceiros - Pessoa Jurídica	2.995.926,89		
3.3.9.0.41.00.0	Contribuições	4.000,00		
3.3.9.0.43.00.0	Subvenções Sociais	1.000,00		
3.3.9.0.47.00.0	Obrigações Tributárias e Contributivas	200.850,00		
3.3.9.0.48.00.0	Outros Aux. Financeiros a Pessoas Físicas	41.500,00		
3.3.9.0.91.00.0	Sentenças Judiciais	27.000,00		
3.3.9.0.92.00.0	Despesas de Exercícios Anteriores	36.000,00		
3.3.9.0.93.00.0	Indenizações e Restituições	11.000,00		
3.3.9.0.95.00.0	Indenizações pela Execução de Trabalhos de Campo	13.986,20		
4.0.0.0.00.00.0	DESPESAS DE CAPITAL			5.935.367,51
4.4.0.0.00.00.0	INVESTIMENTOS			5.543.750,41
4.4.5.0.42.00.0	Auxílios	1.000,00		
4.4.9.0.00.00.0	DESPESAS DE CAPITAL - APLICAÇÕES DIRETAS		5.542.750,41	
4.4.9.0.51.00.0	Obras e Instalações	4.728.248,07		
4.4.9.0.52.00.0	Equipamentos e Material Permanente	801.502,34		
4.4.9.0.61.00.0	Aquisição de Imóveis	7.000,00		
4.4.9.0.92.00.0	Despesas de Exercícios Anteriores	6.000,00		
4.6.0.0.00.00.0	AMORTIZAÇÃO DA DÍVIDA			391.617,10
4.6.9.0.00.00.0	APLICAÇÃO DIRETAS		391.617,10	
4.6.9.0.71.00.0	Principal da Dívida Contratual Resgatado	388.617,10		
4.6.9.0.75.00.0		3.000,00		

Página 1 de 2



PREFEITURA MUNICIPAL DE MORPARA

AVENIDA RUI BARBOSA nº 420

CENTRO

MORPARA - BA

CNPJ: 13798574000107

Orçamento 2018
Resumo Geral da Despesa

Valores expressos em R\$

Código	Especificação	Elemento	Modalidade	Categoria Econômica
	Correção Monetária de Operação de Crédito por Antecipação da Receita			
9.0.0.0.00.00.0	Reserva De contingência			189.000,00
9.9.9.9.99.99.9	Reserva de Contingência	189.000,00		
Total:				25.742.000,00



PREFEITURA MUNICIPAL DE MORPARA

AVENIDA RUI BARBOSA nº 420

CENTRO

MORPARA - BA

CNPJ: 13798574000107

Orçamento 2018
Despesa por Unidade

Valores Expressos em R\$

Código	Especificação	Elemento	Modalidade	Grupo	Categoria
UNIDADE: 01.01.000	CÂMARA MUNICIPAL				
3.0.0.0.00.00.00	DESPESAS CORRENTES				827.000,00
3.1.0.0.00.00.00	DESPESAS DE CUSTEIO			629.000,00	
3.1.9.0.00.00.00	DESPESAS CORRENTES - APLICAÇÕES DIRETAS		629.000,00		
3.1.9.0.04.00.00	Contratação Por Tempo Determinado	7.000,00			
3.1.9.0.11.00.00	Vencimentos e Vantagens Fixas - Pessoal Civil	522.000,00			
3.1.9.0.13.00.00	Obrigações Patronais	100.000,00			
3.3.0.0.00.00.00	OUTRAS DESPESAS CORRENTES			198.000,00	
3.3.9.0.00.00.00	OUTRAS DESPESAS CORRENTES - APLICAÇÕES DIRETAS		198.000,00		
3.3.9.0.14.00.00	Diárias - Pessoal Civil	13.000,00			
3.3.9.0.30.00.00	Material de Consumo	32.000,00			
3.3.9.0.33.00.00	Passagens e Despesas com Locomoção	1.000,00			
3.3.9.0.36.00.00	Outros Serv. de Terceiros - Pessoa Física	50.000,00			
3.3.9.0.39.00.00	Outros Serviços de Terceiros - Pessoa Jurídica	101.000,00			
3.3.9.0.92.00.00	Despesas de Exercícios Anteriores	1.000,00			
4.0.0.0.00.00.00	DESPESAS DE CAPITAL				43.000,00
4.4.0.0.00.00.00	INVESTIMENTOS			43.000,00	
4.4.9.0.00.00.00	DESPESAS DE CAPITAL - APLICAÇÕES DIRETAS		43.000,00		
4.4.9.0.51.00.00	Obras e Instalações	30.000,00			
4.4.9.0.52.00.00	Equipamentos e Material Permanente	13.000,00			
				Total:	R\$ 870.000,00



PREFEITURA MUNICIPAL DE MORPARÁ

AVENIDA RUI BARBOSA nº 420

CENTRO

MORPARÁ - BA

CNPJ: 13798574000107

Orçamento 2018
Despesa por Unidade

Valores Expressos em R\$

Código	Especificação	Elemento	Modalidade	Grupo	Categoria
UNIDADE: 02.02.000	SECRETARIA DE GOVERNO-SEGOV				
3.0.0.0.00.00.00	DESPESAS CORRENTES				684.400,00
3.1.0.0.00.00.00	DESPESAS DE CUSTEIO			519.000,00	
3.1.9.0.00.00.00	DESPESAS CORRENTES - APLICAÇÕES DIRETAS		519.000,00		
3.1.9.0.11.00.00	Vencimentos e Vantagens Fixas - Pessoal Civil	468.000,00			
3.1.9.0.13.00.00	Obrigações Patronais	50.000,00			
3.1.9.0.92.00.00	Despesas de Exercícios Anteriores	1.000,00			
3.3.0.0.00.00.00	OUTRAS DESPESAS CORRENTES			165.400,00	
3.3.9.0.00.00.00	OUTRAS DESPESAS CORRENTES - APLICAÇÕES DIRETAS		165.400,00		
3.3.9.0.14.00.00	Diárias - Pessoal Civil	35.000,00			
3.3.9.0.30.00.00	Material de Consumo	10.400,00			
3.3.9.0.33.00.00	Passagens e Despesas com Locomoção	1.000,00			
3.3.9.0.36.00.00	Outros Serv. de Terceiros - Pessoa Física	14.000,00			
3.3.9.0.39.00.00	Outros Serviços de Terceiros - Pessoa Jurídica	92.000,00			
3.3.9.0.41.00.00	Contribuições	2.000,00			
3.3.9.0.47.00.00	Obrigações Tributárias e Contributivas	10.000,00			
3.3.9.0.92.00.00	Despesas de Exercícios Anteriores	1.000,00			
4.0.0.0.00.00.00	DESPESAS DE CAPITAL				4.000,00
4.4.0.0.00.00.00	INVESTIMENTOS			4.000,00	
4.4.9.0.00.00.00	DESPESAS DE CAPITAL - APLICAÇÕES DIRETAS		4.000,00		
4.4.9.0.51.00.00	Obras e Instalações	1.000,00			
4.4.9.0.52.00.00	Equipamentos e Material Permanente	3.000,00			
				Total:	R\$ 688.400,00



PREFEITURA MUNICIPAL DE MORPARA

AVENIDA RUI BARBOSA nº 420

CENTRO

MORPARA - BA

CNPJ: 13798574000107

Orçamento 2018
Despesa por Unidade

Valores Expressos em R\$

Código	Especificação	Elemento	Modalidade	Grupo	Categoria
UNIDADE: 02.03.000	CONTROLADORIA GERAL DO MUNICIPIO-CGM				
3.0.0.0.00.00.00	DESPESAS CORRENTES				71.500,00
3.1.0.0.00.00.00	DESPESAS DE CUSTEIO			50.000,00	
3.1.9.0.00.00.00	DESPESAS CORRENTES - APLICAÇÕES DIRETAS		50.000,00		
3.1.9.0.11.00.00	Vencimentos e Vantagens Fixas - Pessoal Civil	40.000,00			
3.1.9.0.13.00.00	Obrigações Patronais	10.000,00			
3.3.0.0.00.00.00	OUTRAS DESPESAS CORRENTES			21.500,00	
3.3.9.0.00.00.00	OUTRAS DESPESAS CORRENTES - APLICAÇÕES DIRETAS		21.500,00		
3.3.9.0.14.00.00	Diárias - Pessoal Civil	4.000,00			
3.3.9.0.30.00.00	Material de Consumo	5.000,00			
3.3.9.0.35.00.00	Serviço de Consultoria	1.500,00			
3.3.9.0.36.00.00	Outros Serv. de Terceiros - Pessoa Física	5.000,00			
3.3.9.0.39.00.00	Outros Serviços de Terceiros - Pessoa Jurídica	5.000,00			
3.3.9.0.92.00.00	Despesas de Exercícios Anteriores	1.000,00			
4.0.0.0.00.00.00	DESPESAS DE CAPITAL				4.000,00
4.4.0.0.00.00.00	INVESTIMENTOS			4.000,00	
4.4.9.0.00.00.00	DESPESAS DE CAPITAL - APLICAÇÕES DIRETAS		4.000,00		
4.4.9.0.52.00.00	Equipamentos e Material Permanente	4.000,00			
				Total:	R\$ 75.500,00



PREFEITURA MUNICIPAL DE MORPARA

AVENIDA RUI BARBOSA nº 420

CENTRO

MORPARA - BA

CNPJ: 13798574000107

Orçamento 2018
Despesa por Unidade

Valores Expressos em R\$

Código	Especificação	Elemento	Modalidade	Grupo	Categoria
UNIDADE: 02.04.000	PROCURADORIA GERAL DO MUNICÍPIO-PGM				
3.0.0.0.00.00.00	DESPESAS CORRENTES				61.000,00
3.1.0.0.00.00.00	DESPESAS DE CUSTEIO			50.000,00	
3.1.9.0.00.00.00	DESPESAS CORRENTES - APLICAÇÕES DIRETAS		50.000,00		
3.1.9.0.11.00.00	Vencimentos e Vantagens Fixas - Pessoal Civil	42.000,00			
3.1.9.0.13.00.00	Obrigações Patronais	8.000,00			
3.3.0.0.00.00.00	OUTRAS DESPESAS CORRENTES			11.000,00	
3.3.9.0.00.00.00	OUTRAS DESPESAS CORRENTES - APLICAÇÕES DIRETAS		11.000,00		
3.3.9.0.30.00.00	Material de Consumo	5.000,00			
3.3.9.0.33.00.00	Passagens e Despesas com Locomoção	1.000,00			
3.3.9.0.36.00.00	Outros Serv. de Terceiros - Pessoa Física	5.000,00			
				Total:	R\$ 61.000,00



PREFEITURA MUNICIPAL DE MORPARÁ
AVENIDA RUI BARBOSA nº 420
CENTRO
MORPARÁ - BA
CNPJ: 13798574000107

Orçamento 2018
Despesa por Unidade

Valores Expressos em R\$

Código	Especificação	Elemento	Modalidade	Grupo	Categoria
UNIDADE: 02.05.000	SECRETARIA DE PLANEJAMENTO, ADM E FINANÇAS-SEPLAF				
3.0.0.0.00.00.00	DESPESAS CORRENTES				1.284.500,00
3.1.0.0.00.00.00	DESPESAS DE CUSTEIO			482.000,00	
3.1.9.0.00.00.00	DESPESAS CORRENTES - APLICAÇÕES DIRETAS		482.000,00		
3.1.9.0.04.00.00	Contratação Por Tempo Determinado	5.000,00			
3.1.9.0.11.00.00	Vencimentos e Vantagens Fixas - Pessoal Civil	320.000,00			
3.1.9.0.13.00.00	Obrigações Patronais	145.000,00			
3.1.9.0.91.00.00	Sentenças Judiciais	10.000,00			
3.1.9.0.92.00.00	Despesas de Exercícios Anteriores	1.000,00			
3.1.9.0.94.00.00	Indenizações Restituições Trabalhistas	1.000,00			
3.2.0.0.00.00.00	DESPESAS CORRENTES - Juros e Enc. da Div. Interna			1.500,00	
3.2.9.0.00.00.00	DESP. COR. / JUROS E ENCARGOS - APLIC. DIRETAS		1.500,00		
3.2.9.0.22.00.00	Outras Encargos sobre a Dívida por Contrato	1.500,00			
3.3.0.0.00.00.00	OUTRAS DESPESAS CORRENTES			801.000,00	
3.3.5.0.00.00.00	Transf. a Inst. Privadas sem Fins Lucrativos		1.000,00		
3.3.5.0.43.00.00	Subvenções Sociais	1.000,00			
3.3.9.0.00.00.00	OUTRAS DESPESAS CORRENTES - APLICAÇÕES DIRETAS		800.000,00		
3.3.9.0.14.00.00	Diárias - Pessoal Civil	25.000,00			
3.3.9.0.30.00.00	Material de Consumo	51.000,00			
3.3.9.0.31.00.00	Premiações, Culturais, Artísticas, Científicas, Desportivas e Outras	1.000,00			
3.3.9.0.32.00.00	Material, Bens e Serviços Dist. Gratuita	1.000,00			
3.3.9.0.33.00.00	Passagens e Despesas com Locomoção	1.000,00			
3.3.9.0.35.00.00	Serviço de Consultoria	300.000,00			
3.3.9.0.36.00.00	Outros Serv. de Terceiros - Pessoa Física	51.000,00			
3.3.9.0.39.00.00	Outros Serviços de Terceiros - Pessoa Jurídica	166.000,00			
3.3.9.0.47.00.00	Obrigações Tributárias e Contributivas	180.000,00			
3.3.9.0.91.00.00	Sentenças Judiciais	20.000,00			
3.3.9.0.92.00.00	Despesas de Exercícios Anteriores	2.000,00			
3.3.9.0.93.00.00	Indenizações e Restituições	1.000,00			
3.3.9.0.95.00.00	Indenizações pela Execução de Trabalhos de Campo	1.000,00			
4.0.0.0.00.00.00	DESPESAS DE CAPITAL				416.617,10
4.4.0.0.00.00.00	INVESTIMENTOS			25.000,00	
4.4.9.0.00.00.00	DESPESAS DE CAPITAL - APLICAÇÕES DIRETAS		25.000,00		
4.4.9.0.51.00.00	Obras e Instalações	4.000,00			
4.4.9.0.52.00.00	Equipamentos e Material Permanente	21.000,00			
4.6.0.0.00.00.00	AMORTIZAÇÃO DA DÍVIDA			391.617,10	
4.6.9.0.00.00.00	APLICAÇÃO DIRETAS		391.617,10		
4.6.9.0.71.00.00	Principal da Dívida Contratual Resgatado	388.617,10			
4.6.9.0.75.00.00	Correção Monetária de Operação de Crédito por Antecipação da Receita	3.000,00			
9.0.0.0.00.00.00	Reserva De contingência				189.000,00
9.9.9.9.99.99.99	Reserva de Contingência				
				Total:	R\$ 1.890.117,10



PREFEITURA MUNICIPAL DE MORPARÁ

AVENIDA RUI BARBOSA nº 420

CENTRO

MORPARÁ - BA

CNPJ: 13798574000107

Orçamento 2018
Despesa por Unidade

Valores Expressos em R\$

Código	Especificação	Elemento	Modalidade	Grupo	Categoria
UNIDADE: 02.06.000	SECRETARIA DE EDUCAÇÃO, CULTURA, ESPORTE E LAZER				
3.0.0.0.00.00.00	DESPESAS CORRENTES				2.596.122,60
3.1.0.0.00.00.00	DESPESAS DE CUSTEIO			898.531,50	
3.1.9.0.00.00.00	DESPESAS CORRENTES - APLICAÇÕES DIRETAS		898.531,50		
3.1.9.0.04.00.00	Contratação Por Tempo Determinado	12.000,00			
3.1.9.0.11.00.00	Vencimentos e Vantagens Fixas - Pessoal Civil	745.434,66			
3.1.9.0.13.00.00	Obrigações Patronais	139.096,84			
3.1.9.0.14.00.00	Diárias - Pessoal Civil	2.000,00			
3.3.0.0.00.00.00	OUTRAS DESPESAS CORRENTES			1.697.591,10	
3.3.5.0.00.00.00	Transf. a Inst. Privadas sem Fins Lucrativos		1.000,00		
3.3.5.0.43.00.00	Subvenções Sociais	1.000,00			
3.3.9.0.00.00.00	OUTRAS DESPESAS CORRENTES - APLICAÇÕES DIRETAS		1.696.591,10		
3.3.9.0.14.00.00	Diárias - Pessoal Civil	39.500,00			
3.3.9.0.30.00.00	Material de Consumo	516.470,00			
3.3.9.0.31.00.00	Premiações, Culturais, Artísticas, Científicas, Desportivas e Outras	4.000,00			
3.3.9.0.32.00.00	Material, Bens e Serviços Dist. Gratuita	11.000,00			
3.3.9.0.33.00.00	Passagens e Despesas com Locomoção	7.500,00			
3.3.9.0.35.00.00	Serviço de Consultoria	3.000,00			
3.3.9.0.36.00.00	Outros Serv. de Terceiros - Pessoa Física	619.060,00			
3.3.9.0.39.00.00	Outros Serviços de Terceiros - Pessoa Jurídica	492.061,10			
3.3.9.0.91.00.00	Sentenças Judiciais	2.000,00			
3.3.9.0.92.00.00	Despesas de Exercícios Anteriores	1.000,00			
3.3.9.0.93.00.00	Indenizações e Restituições	1.000,00			
4.0.0.0.00.00.00	DESPESAS DE CAPITAL				1.319.574,36
4.4.0.0.00.00.00	INVESTIMENTOS			1.319.574,36	
4.4.9.0.00.00.00	DESPESAS DE CAPITAL - APLICAÇÕES DIRETAS		1.319.574,36		
4.4.9.0.51.00.00	Obras e Instalações	1.096.482,02			
4.4.9.0.52.00.00	Equipamentos e Material Permanente	217.092,34			
4.4.9.0.61.00.00	Aquisição de Imóveis	6.000,00			
Total:					R\$ 3.915.696,96



PREFEITURA MUNICIPAL DE MORPARA

AVENIDA RUI BARBOSA nº 420

CENTRO

MORPARA - BA

CNPJ: 13798574000107

Orçamento 2018
Despesa por Unidade

Valores Expressos em R\$

Código	Especificação	Elemento	Modalidade	Grupo	Categoria
UNIDADE: 02.07.000	SECRETARIA MUNICIPAL DE SAÚDE-SESAU				
3.0.0.0.00.00.00	DESPESAS CORRENTES				72.382,90
3.1.0.0.00.00.00	DESPESAS DE CUSTEIO			59.382,90	
3.1.9.0.00.00.00	DESPESAS CORRENTES - APLICAÇÕES DIRETAS		59.382,90		
3.1.9.0.11.00.00	Vencimentos e Vantagens Fixas - Pessoal Civil	29.382,90			
3.1.9.0.13.00.00	Obrigações Patronais	30.000,00			
3.3.0.0.00.00.00	OUTRAS DESPESAS CORRENTES			13.000,00	
3.3.9.0.00.00.00	OUTRAS DESPESAS CORRENTES - APLICAÇÕES DIRETAS		13.000,00		
3.3.9.0.30.00.00	Material de Consumo	7.000,00			
3.3.9.0.32.00.00	Material, Bens e Serviços Dist. Gratuita	1.000,00			
3.3.9.0.33.00.00	Passagens e Despesas com Locomoção	1.000,00			
3.3.9.0.35.00.00	Serviço de Consultoria	1.000,00			
3.3.9.0.36.00.00	Outros Serv. de Terceiros - Pessoa Física	1.000,00			
3.3.9.0.39.00.00	Outros Serviços de Terceiros - Pessoa Jurídica	2.000,00			
4.0.0.0.00.00.00	DESPESAS DE CAPITAL				21.000,00
4.4.0.0.00.00.00	INVESTIMENTOS			21.000,00	
4.4.9.0.00.00.00	DESPESAS DE CAPITAL - APLICAÇÕES DIRETAS		21.000,00		
4.4.9.0.51.00.00	Obras e Instalações	15.000,00			
4.4.9.0.52.00.00	Equipamentos e Material Permanente	6.000,00			
				Total:	R\$ 93.382,90



PREFEITURA MUNICIPAL DE MORPARA

AVENIDA RUI BARBOSA nº 420

CENTRO

MORPARA - BA

CNPJ: 13798574000107

Orçamento 2018
Despesa por Unidade

Valores Expressos em R\$

Código	Especificação	Elemento	Modalidade	Grupo	Categoria
UNIDADE: 02.08.000	SECRETARIA DE AGRICULTURA, PESCA, TURISMO E MEIO A				
3.0.0.0.00.00.00	DESPESAS CORRENTES				569.600,00
3.1.0.0.00.00.00	DESPESAS DE CUSTEIO			188.000,00	
3.1.9.0.00.00.00	DESPESAS CORRENTES - APLICAÇÕES DIRETAS		188.000,00		
3.1.9.0.04.00.00	Contratação Por Tempo Determinado	4.000,00			
3.1.9.0.11.00.00	Vencimentos e Vantagens Fixas - Pessoal Civil	160.000,00			
3.1.9.0.13.00.00	Obrigações Patronais	20.000,00			
3.1.9.0.91.00.00	Sentenças Judiciais	1.000,00			
3.1.9.0.92.00.00	Despesas de Exercícios Anteriores	2.000,00			
3.1.9.0.94.00.00	Indenizações Restituições Trabalhistas	1.000,00			
3.3.0.0.00.00.00	OUTRAS DESPESAS CORRENTES			381.600,00	
3.3.5.0.00.00.00	Transf. a Inst. Privadas sem Fins Lucrativos		26.900,00		
3.3.5.0.41.00.00	Contribuições Instituições Privadas S/ Fins Lucrativos	23.400,00			
3.3.5.0.43.00.00	Subvenções Sociais	3.500,00			
3.3.9.0.00.00.00	OUTRAS DESPESAS CORRENTES - APLICAÇÕES DIRETAS		354.700,00		
3.3.9.0.14.00.00	Diárias - Pessoal Civil	7.000,00			
3.3.9.0.18.00.00	Auxílio Financeiro a Estudantes	1.000,00			
3.3.9.0.30.00.00	Material de Consumo	94.500,00			
3.3.9.0.32.00.00	Material, Bens e Serviços Dist. Gratuita	8.000,00			
3.3.9.0.33.00.00	Passagens e Despesas com Locomoção	1.000,00			
3.3.9.0.35.00.00	Serviço de Consultoria	15.000,00			
3.3.9.0.36.00.00	Outros Serv. de Terceiros - Pessoa Física	46.500,00			
3.3.9.0.39.00.00	Outros Serviços de Terceiros - Pessoa Jurídica	176.200,00			
3.3.9.0.43.00.00	Subvenções Sociais	1.000,00			
3.3.9.0.47.00.00	Obrigações Tributárias e Contributivas	2.500,00			
3.3.9.0.92.00.00	Despesas de Exercícios Anteriores	2.000,00			
4.0.0.0.00.00.00	DESPESAS DE CAPITAL				242.310,00
4.4.0.0.00.00.00	INVESTIMENTOS			242.310,00	
4.4.5.0.42.00.00	Auxílios	1.000,00			
4.4.9.0.00.00.00	DESPESAS DE CAPITAL - APLICAÇÕES DIRETAS		241.310,00		
4.4.9.0.51.00.00	Obras e Instalações	72.500,00			
4.4.9.0.52.00.00	Equipamentos e Material Permanente	168.810,00			
Total:					R\$ 811.910,00



PREFEITURA MUNICIPAL DE MORPARA

AVENIDA RUI BARBOSA nº 420

CENTRO

MORPARA - BA

CNPJ: 13798574000107

Orçamento 2018
Despesa por Unidade

Valores Expressos em R\$

Código	Especificação	Elemento	Modalidade	Grupo	Categoria
UNIDADE: 02.09.000	SEC. DE INFRA ESTR., DESENVOL. URBANO E SEV. PUBLI				
3.0.0.0.00.00.00	DESPESAS CORRENTES				1.687.415,91
3.1.0.0.00.00.00	DESPESAS DE CUSTEIO			703.000,00	
3.1.9.0.00.00.00	DESPESAS CORRENTES - APLICAÇÕES DIRETAS		703.000,00		
3.1.9.0.04.00.00	Contratação Por Tempo Determinado	10.000,00			
3.1.9.0.11.00.00	Vencimentos e Vantagens Fixas - Pessoal Civil	600.000,00			
3.1.9.0.13.00.00	Obrigações Patronais	90.000,00			
3.1.9.0.92.00.00	Despesas de Exercícios Anteriores	2.000,00			
3.1.9.0.94.00.00	Indenizações Restituições Trabalhistas	1.000,00			
3.3.0.0.00.00.00	OUTRAS DESPESAS CORRENTES			984.415,91	
3.3.9.0.00.00.00	OUTRAS DESPESAS CORRENTES - APLICAÇÕES DIRETAS		984.415,91		
3.3.9.0.14.00.00	Diárias - Pessoal Civil	3.000,00			
3.3.9.0.30.00.00	Material de Consumo	241.750,60			
3.3.9.0.32.00.00	Material, Bens e Serviços Dist. Gratuita	5.100,00			
3.3.9.0.33.00.00	Passagens e Despesas com Locomoção	2.000,00			
3.3.9.0.35.00.00	Serviço de Consultoria	2.000,00			
3.3.9.0.36.00.00	Outros Serv. de Terceiros - Pessoa Física	280.600,00			
3.3.9.0.39.00.00	Outros Serviços de Terceiros - Pessoa Jurídica	438.115,31			
3.3.9.0.47.00.00	Obrigações Tributárias e Contributivas	4.850,00			
3.3.9.0.91.00.00	Sentenças Judiciais	2.000,00			
3.3.9.0.92.00.00	Despesas de Exercícios Anteriores	3.000,00			
3.3.9.0.93.00.00	Indenizações e Restituições	2.000,00			
4.0.0.0.00.00.00	DESPESAS DE CAPITAL				1.468.866,05
4.4.0.0.00.00.00	INVESTIMENTOS			1.468.866,05	
4.4.9.0.00.00.00	DESPESAS DE CAPITAL - APLICAÇÕES DIRETAS		1.468.866,05		
4.4.9.0.51.00.00	Obras e Instalações	1.443.266,05			
4.4.9.0.52.00.00	Equipamentos e Material Permanente	24.600,00			
4.4.9.0.61.00.00	Aquisição de Imóveis	1.000,00			

Total: R\$ 3.156.281,96



PREFEITURA MUNICIPAL DE MORPARA

AVENIDA RUI BARBOSA nº 420

CENTRO

MORPARA - BA

CNPJ: 13798574000107

Orçamento 2018
Despesa por Unidade

Valores Expressos em R\$

Código	Especificação	Elemento	Modalidade	Grupo	Categoria
UNIDADE: 02.10.000	SEC. DE PROMOÇÃO DO BEM ESTAR SOCIAL E CIDADANIA				
3.0.0.0.00.00.00	DESPESAS CORRENTES				167.000,00
3.1.0.0.00.00.00	DESPESAS DE CUSTEIO			117.000,00	
3.1.9.0.00.00.00	DESPESAS CORRENTES - APLICAÇÕES DIRETAS		117.000,00		
3.1.9.0.04.00.00	Contratação Por Tempo Determinado	2.000,00			
3.1.9.0.11.00.00	Vencimentos e Vantagens Fixas - Pessoal Civil	97.000,00			
3.1.9.0.13.00.00	Obrigações Patronais	17.000,00			
3.1.9.0.92.00.00	Despesas de Exercícios Anteriores	1.000,00			
3.3.0.0.00.00.00	OUTRAS DESPESAS CORRENTES			50.000,00	
3.3.5.0.00.00.00	Transf. a Inst. Privadas sem Fins Lucrativos		1.000,00		
3.3.5.0.43.00.00	Subvenções Sociais	1.000,00			
3.3.9.0.00.00.00	OUTRAS DESPESAS CORRENTES - APLICAÇÕES DIRETAS		49.000,00		
3.3.9.0.30.00.00	Material de Consumo	3.000,00			
3.3.9.0.32.00.00	Material, Bens e Serviços Dist. Gratuita	1.000,00			
3.3.9.0.35.00.00	Serviço de Consultoria	1.000,00			
3.3.9.0.36.00.00	Outros Serv. de Terceiros - Pessoa Física	12.000,00			
3.3.9.0.39.00.00	Outros Serviços de Terceiros - Pessoa Jurídica	30.000,00			
3.3.9.0.48.00.00	Outros Aux.Financeiros a Pessoas Físicas	1.000,00			
3.3.9.0.92.00.00	Despesas de Exercícios Anteriores	1.000,00			
4.0.0.0.00.00.00	DESPESAS DE CAPITAL				5.000,00
4.4.0.0.00.00.00	INVESTIMENTOS			5.000,00	
4.4.9.0.00.00.00	DESPESAS DE CAPITAL - APLICAÇÕES DIRETAS		5.000,00		
4.4.9.0.51.00.00	Obras e Instalações	2.000,00			
4.4.9.0.52.00.00	Equipamentos e Material Permanente	2.000,00			
4.4.9.0.92.00.00	Despesas de Exercícios Anteriores	1.000,00			
				Total:	R\$ 172.000,00



PREFEITURA MUNICIPAL DE MORPARÁ
AVENIDA RUI BARBOSA nº 420
CENTRO
MORPARÁ - BA
CNPJ: 13798574000107

Orçamento 2018
Despesa por Unidade

Valores Expressos em R\$

Código	Especificação	Elemento	Modalidade	Grupo	Categoria
UNIDADE: 02.11.000	FUNDO MUNICIPAL DE ASSISTENCIA SOCIAL-FMAS				
3.0.0.0.00.00.00	DESPESAS CORRENTES				774.310,00
3.1.0.0.00.00.00	DESPESAS DE CUSTEIO			458.000,00	
3.1.9.0.00.00.00	DESPESAS CORRENTES - APLICAÇÕES DIRETAS		458.000,00		
3.1.9.0.04.00.00	Contratação Por Tempo Determinado	66.000,00			
3.1.9.0.11.00.00	Vencimentos e Vantagens Fixas - Pessoal Civil	330.000,00			
3.1.9.0.13.00.00	Obrigações Patronais	60.000,00			
3.1.9.0.92.00.00	Despesas de Exercícios Anteriores	1.000,00			
3.1.9.0.94.00.00	Indenizações Restituições Trabalhistas	1.000,00			
3.3.0.0.00.00.00	OUTRAS DESPESAS CORRENTES			316.310,00	
3.3.5.0.00.00.00	Transf. a Inst. Privadas sem Fins Lucrativos		3.000,00		
3.3.5.0.43.00.00	Subvenções Sociais	3.000,00			
3.3.9.0.00.00.00	OUTRAS DESPESAS CORRENTES - APLICAÇÕES DIRETAS		313.310,00		
3.3.9.0.14.00.00	Diárias - Pessoal Civil	17.000,00			
3.3.9.0.30.00.00	Material de Consumo	97.810,00			
3.3.9.0.32.00.00	Material, Bens e Serviços Dist. Gratuita	30.500,00			
3.3.9.0.33.00.00	Passagens e Despesas com Locomoção	20.000,00			
3.3.9.0.35.00.00	Serviço de Consultoria	5.000,00			
3.3.9.0.36.00.00	Outros Serv. de Terceiros - Pessoa Física	63.500,00			
3.3.9.0.39.00.00	Outros Serviços de Terceiros - Pessoa Jurídica	73.500,00			
3.3.9.0.47.00.00	Obrigações Tributárias e Contributivas	500,00			
3.3.9.0.48.00.00	Outros Aux.Financeiros a Pessoas Físicas	4.500,00			
3.3.9.0.92.00.00	Despesas de Exercícios Anteriores	1.000,00			
4.0.0.0.00.00.00	DESPESAS DE CAPITAL				395.000,00
4.4.0.0.00.00.00	INVESTIMENTOS			395.000,00	
4.4.9.0.00.00.00	DESPESAS DE CAPITAL - APLICAÇÕES DIRETAS		395.000,00		
4.4.9.0.51.00.00	Obras e Instalações	366.000,00			
4.4.9.0.52.00.00	Equipamentos e Material Permanente	26.000,00			
4.4.9.0.92.00.00	Despesas de Exercícios Anteriores	3.000,00			
Total:					R\$ 1.169.310,00



PREFEITURA MUNICIPAL DE MORPARA

AVENIDA RUI BARBOSA nº 420

CENTRO

MORPARA - BA

CNPJ: 13798574000107

Orçamento 2018
Despesa por Unidade

Valores Expressos em R\$

Código	Especificação	Elemento	Modalidade	Grupo	Categoria
UNIDADE: 02.12.000	FUNDO MUNICIPAL DOS DIREITOS DA CRIANÇA E ADOLESCENTE				
3.0.0.0.00.00.00	DESPESAS CORRENTES				106.600,00
3.1.0.0.00.00.00	DESPESAS DE CUSTEIO			71.600,00	
3.1.9.0.00.00.00	DESPESAS CORRENTES - APLICAÇÕES DIRETAS		71.600,00		
3.1.9.0.04.00.00	Contratação Por Tempo Determinado	2.000,00			
3.1.9.0.11.00.00	Vencimentos e Vantagens Fixas - Pessoal Civil	57.600,00			
3.1.9.0.13.00.00	Obrigações Patronais	12.000,00			
3.3.0.0.00.00.00	OUTRAS DESPESAS CORRENTES			35.000,00	
3.3.5.0.00.00.00	Transf. a Inst. Privadas sem Fins Lucrativos		1.000,00		
3.3.5.0.43.00.00	Subvenções Sociais	1.000,00			
3.3.9.0.00.00.00	OUTRAS DESPESAS CORRENTES - APLICAÇÕES DIRETAS		34.000,00		
3.3.9.0.14.00.00	Diárias - Pessoal Civil	3.000,00			
3.3.9.0.30.00.00	Material de Consumo	7.000,00			
3.3.9.0.32.00.00	Material, Bens e Serviços Dist. Gratuita	3.000,00			
3.3.9.0.33.00.00	Passagens e Despesas com Locomoção	3.000,00			
3.3.9.0.36.00.00	Outros Serv. de Terceiros - Pessoa Física	7.000,00			
3.3.9.0.39.00.00	Outros Serviços de Terceiros - Pessoa Jurídica	7.000,00			
3.3.9.0.48.00.00	Outros Aux.Financeiros a Pessoas Físicas	3.000,00			
3.3.9.0.92.00.00	Despesas de Exercícios Anteriores	1.000,00			
4.0.0.0.00.00.00	DESPESAS DE CAPITAL				60.000,00
4.4.0.0.00.00.00	INVESTIMENTOS			60.000,00	
4.4.9.0.00.00.00	DESPESAS DE CAPITAL - APLICAÇÕES DIRETAS		60.000,00		
4.4.9.0.51.00.00	Obras e Instalações	41.000,00			
4.4.9.0.52.00.00	Equipamentos e Material Permanente	19.000,00			
Total:					R\$ 166.600,00



PREFEITURA MUNICIPAL DE MORPARA

AVENIDA RUI BARBOSA nº 420

CENTRO

MORPARA - BA

CNPJ: 13798574000107

Orçamento 2018
Despesa por Unidade

Valores Expressos em R\$

Código	Especificação	Elemento	Modalidade	Grupo	Categoria
UNIDADE: 02.13.000	FUNDO MUNICIPAL E HABITAÇÃO DE INTER. SOCIAL				
3.0.0.0.00.00.00	DESPESAS CORRENTES				17.000,00
3.1.0.0.00.00.00	DESPESAS DE CUSTEIO			3.000,00	
3.1.9.0.00.00.00	DESPESAS CORRENTES - APLICAÇÕES DIRETAS		3.000,00		
3.1.9.0.04.00.00	Contratação Por Tempo Determinado	1.000,00			
3.1.9.0.11.00.00	Vencimentos e Vantagens Fixas - Pessoal Civil	1.000,00			
3.1.9.0.13.00.00	Obrigações Patronais	1.000,00			
3.3.0.0.00.00.00	OUTRAS DESPESAS CORRENTES			14.000,00	
3.3.5.0.00.00.00	Transf. a Inst. Privadas sem Fins Lucrativos		1.000,00		
3.3.5.0.43.00.00	Subvenções Sociais	1.000,00			
3.3.9.0.00.00.00	OUTRAS DESPESAS CORRENTES - APLICAÇÕES DIRETAS		13.000,00		
3.3.9.0.14.00.00	Diárias - Pessoal Civil	1.000,00			
3.3.9.0.30.00.00	Material de Consumo	4.000,00			
3.3.9.0.32.00.00	Material, Bens e Serviços Dist. Gratuita	1.000,00			
3.3.9.0.33.00.00	Passagens e Despesas com Locomoção	1.000,00			
3.3.9.0.36.00.00	Outros Serv. de Terceiros - Pessoa Física	3.000,00			
3.3.9.0.39.00.00	Outros Serviços de Terceiros - Pessoa Jurídica	2.000,00			
3.3.9.0.48.00.00	Outros Aux.Financeiros a Pessoas Físicas	1.000,00			
				Total:	R\$ 17.000,00



PREFEITURA MUNICIPAL DE MORPARA

AVENIDA RUI BARBOSA nº 420

CENTRO

MORPARA - BA

CNPJ: 13798574000107

Orçamento 2018
Despesa por Unidade

Valores Expressos em R\$

Código	Especificação	Elemento	Modalidade	Grupo	Categoria
UNIDADE: 02.14.000	FUNDO DE DESENVOLVIMENTO DA EDUCAÇÃO				
3.0.0.0.00.00.00	DESPESAS CORRENTES				5.805.040,00
3.1.0.0.00.00.00	DESPESAS DE CUSTEIO			5.258.040,00	
3.1.9.0.00.00.00	DESPESAS CORRENTES - APLICAÇÕES DIRETAS		5.258.040,00		
3.1.9.0.04.00.00	Contratação Por Tempo Determinado	255.040,00			
3.1.9.0.11.00.00	Vencimentos e Vantagens Fixas - Pessoal Civil	4.200.000,00			
3.1.9.0.13.00.00	Obrigações Patronais	800.000,00			
3.1.9.0.91.00.00	Sentenças Judiciais	2.000,00			
3.1.9.0.94.00.00	Indenizações Restituições Trabalhistas	1.000,00			
3.3.0.0.00.00.00	OUTRAS DESPESAS CORRENTES			547.000,00	
3.3.9.0.00.00.00	OUTRAS DESPESAS CORRENTES - APLICAÇÕES DIRETAS		547.000,00		
3.3.9.0.14.00.00	Diárias - Pessoal Civil	8.000,00			
3.3.9.0.18.00.00	Auxílio Financeiro a Estudantes	2.000,00			
3.3.9.0.30.00.00	Material de Consumo	150.000,00			
3.3.9.0.32.00.00	Material, Bens e Serviços Dist. Gratuita	1.000,00			
3.3.9.0.33.00.00	Passagens e Despesas com Locomoção	1.000,00			
3.3.9.0.35.00.00	Serviço de Consultoria	1.000,00			
3.3.9.0.36.00.00	Outros Serv. de Terceiros - Pessoa Física	75.000,00			
3.3.9.0.39.00.00	Outros Serviços de Terceiros - Pessoa Jurídica	300.000,00			
3.3.9.0.41.00.00	Contribuições	2.000,00			
3.3.9.0.47.00.00	Obrigações Tributárias e Contributivas	1.000,00			
3.3.9.0.91.00.00	Sentenças Judiciais	2.000,00			
3.3.9.0.92.00.00	Despesas de Exercícios Anteriores	2.000,00			
3.3.9.0.93.00.00	Indenizações e Restituições	2.000,00			
4.0.0.0.00.00.00	DESPESAS DE CAPITAL				505.000,00
4.4.0.0.00.00.00	INVESTIMENTOS			505.000,00	
4.4.9.0.00.00.00	DESPESAS DE CAPITAL - APLICAÇÕES DIRETAS		505.000,00		
4.4.9.0.51.00.00	Obras e Instalações	375.000,00			
4.4.9.0.52.00.00	Equipamentos e Material Permanente	130.000,00			
Total:					R\$ 6.310.040,00



PREFEITURA MUNICIPAL DE MORPARÁ
AVENIDA RUI BARBOSA nº 420
CENTRO
MORPARÁ - BA
CNPJ: 13798574000107

Orçamento 2018
Despesa por Unidade

Valores Expressos em R\$

Código	Especificação	Elemento	Modalidade	Grupo	Categoria
UNIDADE: 02.15.000	FUNDO MUNICIPAL DE SAÚDE-FMS				
3.0.0.0.00.00.00	DESPESAS CORRENTES				4.871.761,08
3.1.0.0.00.00.00	DESPESAS DE CUSTEIO			2.677.584,24	
3.1.9.0.00.00.00	DESPESAS CORRENTES - APLICAÇÕES DIRETAS		2.677.584,24		
3.1.9.0.04.00.00	Contratação Por Tempo Determinado	92.000,00			
3.1.9.0.05.00.00	Outros Benefícios Previdenciários do servidor ou do militar	8.000,00			
3.1.9.0.11.00.00	Vencimentos e Vantagens Fixas - Pessoal Civil	2.109.683,78			
3.1.9.0.13.00.00	Obrigações Patronais	446.900,46			
3.1.9.0.91.00.00	Sentenças Judiciais	2.000,00			
3.1.9.0.92.00.00	Despesas de Exercícios Anteriores	15.000,00			
3.1.9.0.94.00.00	Indenizações Restituições Trabalhistas	4.000,00			
3.3.0.0.00.00.00	OUTRAS DESPESAS CORRENTES			2.194.176,84	
3.3.5.0.00.00.00	Transf. a Inst. Privadas sem Fins Lucrativos		2.000,00		
3.3.5.0.43.00.00	Subvenções Sociais	2.000,00			
3.3.9.0.00.00.00	OUTRAS DESPESAS CORRENTES - APLICAÇÕES DIRETAS		2.192.176,84		
3.3.9.0.14.00.00	Diárias - Pessoal Civil	82.100,00			
3.3.9.0.30.00.00	Material de Consumo	476.636,16			
3.3.9.0.31.00.00	Premiações, Culturais, Artísticas, Científicas, Desportivas e Outras	30.000,00			
3.3.9.0.32.00.00	Material, Bens e Serviços Dist. Gratuita	84.450,00			
3.3.9.0.33.00.00	Passagens e Despesas com Locomoção	52.100,00			
3.3.9.0.35.00.00	Serviço de Consultoria	12.000,00			
3.3.9.0.36.00.00	Outros Serv. de Terceiros - Pessoa Física	272.854,00			
3.3.9.0.39.00.00	Outros Serviços de Terceiros - Pessoa Jurídica	1.110.050,48			
3.3.9.0.47.00.00	Obrigações Tributárias e Contributivas	2.000,00			
3.3.9.0.48.00.00	Outros Aux. Financeiros a Pessoas Físicas	32.000,00			
3.3.9.0.91.00.00	Sentenças Judiciais	1.000,00			
3.3.9.0.92.00.00	Despesas de Exercícios Anteriores	19.000,00			
3.3.9.0.93.00.00	Indenizações e Restituições	5.000,00			
3.3.9.0.95.00.00	Indenizações pela Execução de Trabalhos de Campo	12.986,20			
4.0.0.0.00.00.00	DESPESAS DE CAPITAL				1.448.000,00
4.4.0.0.00.00.00	INVESTIMENTOS			1.448.000,00	
4.4.9.0.00.00.00	DESPESAS DE CAPITAL - APLICAÇÕES DIRETAS		1.448.000,00		
4.4.9.0.51.00.00	Obras e Instalações	1.280.000,00			
4.4.9.0.52.00.00	Equipamentos e Material Permanente	166.000,00			
4.4.9.0.92.00.00	Despesas de Exercícios Anteriores	2.000,00			
				Total:	R\$ 6.319.761,08



PREFEITURA MUNICIPAL DE MORPARA

AVENIDA RUI BARBOSA nº 420

CENTRO

MORPARA - BA

CNPJ: 13798574000107

Orçamento 2018
Despesa por Unidade

Valores Expressos em R\$

Código	Especificação	Elemento	Modalidade	Grupo	Categoria
UNIDADE: 02.16.000	FUNDO MUNICIPAL DE MEIO AMBIENTE-FUMEIA				
3.0.0.0.00.00.00	DESPESAS CORRENTES				22.000,00
3.1.0.0.00.00.00	DESPESAS DE CUSTEIO			10.000,00	
3.1.9.0.00.00.00	DESPESAS CORRENTES - APLICAÇÕES DIRETAS		10.000,00		
3.1.9.0.04.00.00	Contratação Por Tempo Determinado	1.000,00			
3.1.9.0.11.00.00	Vencimentos e Vantagens Fixas - Pessoal Civil	3.000,00			
3.1.9.0.13.00.00	Obrigações Patronais	2.000,00			
3.1.9.0.91.00.00	Sentenças Judiciais	2.000,00			
3.1.9.0.92.00.00	Despesas de Exercícios Anteriores	1.000,00			
3.1.9.0.94.00.00	Indenizações Restituições Trabalhistas	1.000,00			
3.3.0.0.00.00.00	OUTRAS DESPESAS CORRENTES			12.000,00	
3.3.9.0.00.00.00	OUTRAS DESPESAS CORRENTES - APLICAÇÕES DIRETAS		12.000,00		
3.3.9.0.14.00.00	Diárias - Pessoal Civil	1.000,00			
3.3.9.0.30.00.00	Material de Consumo	1.000,00			
3.3.9.0.32.00.00	Material, Bens e Serviços Dist. Gratuita	2.000,00			
3.3.9.0.33.00.00	Passagens e Despesas com Locomoção	2.000,00			
3.3.9.0.35.00.00	Serviço de Consultoria	1.000,00			
3.3.9.0.36.00.00	Outros Serv. de Terceiros - Pessoa Física	3.000,00			
3.3.9.0.39.00.00	Outros Serviços de Terceiros - Pessoa Jurídica	1.000,00			
3.3.9.0.92.00.00	Despesas de Exercícios Anteriores	1.000,00			
4.0.0.0.00.00.00	DESPESAS DE CAPITAL				3.000,00
4.4.0.0.00.00.00	INVESTIMENTOS			3.000,00	
4.4.9.0.00.00.00	DESPESAS DE CAPITAL - APLICAÇÕES DIRETAS		3.000,00		
4.4.9.0.51.00.00	Obras e Instalações	2.000,00			
4.4.9.0.52.00.00	Equipamentos e Material Permanente	1.000,00			
				Total:	R\$ 25.000,00

Total Geral: R\$ 25.742.000,00



PREFEITURA MUNICIPAL DE MORPARA

AVENIDA RUI BARBOSA nº 420

CENTRO

MORPARA - BA

CNPJ: 13.798.574/0001-07

Anexo VI, da Lei Nº 4.320/64 - Orçamento 2018

Programa de Trabalho

Valores expressos em R\$

Código	Especificação	Atividade	Projeto	Total Fixado
Órgão: 1 - PREFEITURA MUNICIPAL DE MORPARA				
Unidade: 0202000 - SECRETARIA DE GOVERNO-SEGOV				
04.000.000.0.000	ADMINISTRAÇÃO	688.400,00	0,00	688.400,00
04.122.000.0.000	ADMINISTRAÇÃO GERAL	637.400,00	0,00	637.400,00
04.122.008.0.000	GESTÃO PARTICIPATIVA	637.400,00	0,00	637.400,00
04.122.008.2.002	Coordenação Superior das Políticas Públicas Municipais	637.400,00	0,00	637.400,00
04.125.000.0.000	NORMATIZAÇÃO E FISCALIZAÇÃO	9.000,00	0,00	9.000,00
04.125.008.0.000	GESTÃO PARTICIPATIVA	9.000,00	0,00	9.000,00
04.125.008.2.082	Desenvolvimento das Ações da Ouvidoria	9.000,00	0,00	9.000,00
04.131.000.0.000	COMUNICAÇÃO SOCIAL	42.000,00	0,00	42.000,00
04.131.008.0.000	GESTÃO PARTICIPATIVA	42.000,00	0,00	42.000,00
04.131.008.2.003	Serviços de Publicidade e Comunicação Oficial	42.000,00	0,00	42.000,00
Total:		688.400,00	0,00	688.400,00



PREFEITURA MUNICIPAL DE MORPARA

AVENIDA RUI BARBOSA nº 420

CENTRO

MORPARA - BA

CNPJ: 13.798.574/0001-07

Anexo VI, da Lei Nº 4.320/64 - Orçamento 2018

Programa de Trabalho

Valores expressos em R\$

Código	Especificação	Atividade	Projeto	Total Fixado
Órgão: 1 - PREFEITURA MUNICIPAL DE MORPARA				
Unidade: 0203000 - CONTROLADORIA GERAL DO MUNICIPIO-CGM				
04.000.000.0.000	ADMINISTRAÇÃO	75.500,00	0,00	75.500,00
04.124.000.0.000	CONTROLE INTERNO	75.500,00	0,00	75.500,00
04.124.008.0.000	GESTÃO PARTICIPATIVA	75.500,00	0,00	75.500,00
04.124.008.2.004	Desenvolvimento das Ações da Controladoria	75.500,00	0,00	75.500,00
Total:		75.500,00	0,00	75.500,00



PREFEITURA MUNICIPAL DE MORPARA

AVENIDA RUI BARBOSA nº 420

CENTRO

MORPARA - BA

CNPJ: 13.798.574/0001-07

Anexo VI, da Lei Nº 4.320/64 - Orçamento 2018

Programa de Trabalho

Valores expressos em R\$

Código	Especificação	Atividade	Projeto	Total Fixado
Órgão: 1 - PREFEITURA MUNICIPAL DE MORPARA				
Unidade: 0204000 - PROCURADORIA GERAL DO MUNICIPIO-PGM				
04.000.000.0.000	ADMINISTRAÇÃO	61.000,00	0,00	61.000,00
04.122.000.0.000	ADMINISTRAÇÃO GERAL	61.000,00	0,00	61.000,00
04.122.008.0.000	GESTÃO PARTICIPATIVA	61.000,00	0,00	61.000,00
04.122.008.2.005	Desenvolvimento das Ações da Procuradoria	61.000,00	0,00	61.000,00
Total:		61.000,00	0,00	61.000,00



PREFEITURA MUNICIPAL DE MORPARA

AVENIDA RUI BARBOSA nº 420

CENTRO

MORPARA - BA

CNPJ: 13.798.574/0001-07

Anexo VI, da Lei Nº 4.320/64 - Orçamento 2018

Programa de Trabalho

Valores expressos em R\$

Código	Especificação	Atividade	Projeto	Total Fixado
Órgão: 1 - PREFEITURA MUNICIPAL DE MORPARA				
Unidade: 0205000 - SECRETARIA DE PLANEJAMENTO, ADM E FINANÇAS-SEPLAF				
04.000.000.0.000	ADMINISTRAÇÃO	1.886.117,10	4.000,00	1.890.117,10
04.122.000.0.000	ADMINISTRAÇÃO GERAL	606.117,10	4.000,00	610.117,10
04.122.008.0.000	GESTÃO PARTICIPATIVA	606.117,10	4.000,00	610.117,10
04.122.008.1.002	Implantação e manutenção dos Serviços do Atendimento ao Cidadão	0,00	4.000,00	4.000,00
04.122.008.2.007	Encargos Gerais do Município	606.117,10	0,00	606.117,10
04.123.000.0.000	ADMINISTRAÇÃO FINANCEIRA	1.091.000,00	0,00	1.091.000,00
04.123.008.0.000	GESTÃO PARTICIPATIVA	1.091.000,00	0,00	1.091.000,00
04.123.008.2.006	Desenvolvimento das ações da SEPLAF- Secretaria de Planejamento Administração e Finanças.	1.091.000,00	0,00	1.091.000,00
04.999.000.0.000	RESERVA DE CONTINGÊNCIA	189.000,00	0,00	189.000,00
04.999.008.0.000	GESTÃO PARTICIPATIVA	189.000,00	0,00	189.000,00
04.999.008.2.008	Reserva de Contingência	189.000,00	0,00	189.000,00
Total:		1.886.117,10	4.000,00	1.890.117,10



PREFEITURA MUNICIPAL DE MORPARÁ

AVENIDA RUI BARBOSA nº 420

CENTRO

MORPARÁ - BA

CNPJ: 13.798.574/0001-07

Anexo VI, da Lei Nº 4.320/64 - Orçamento 2018

Programa de Trabalho

Valores expressos em R\$

Código	Especificação	Atividade	Projeto	Total Fixado
Órgão: 1 - PREFEITURA MUNICIPAL DE MORPARÁ				
Unidade: 0206000 - SECRETARIA DE EDUCAÇÃO, CULTURA, ESPORTE E LAZER				
12.000.000.0.000	EDUCAÇÃO	2.199.556,64	1.112.000,00	3.311.556,64
12.361.000.0.000	ENSINO FUNDAMENTAL	2.127.195,86	457.000,00	2.584.195,86
12.361.001.0.000	EDUCAR PARA TRANSFORMAR	2.127.195,86	442.000,00	2.569.195,86
12.361.001.1.004	Construção, Ampliação, Reforma e Aquisição de Equipamentos Para Unid. de Ens. Fundamental	0,00	218.000,00	218.000,00
12.361.001.1.006	Implantação de Casas de apoio ao Estudante Secundário, curso Técnico e Nível Superior	0,00	85.000,00	85.000,00
12.361.001.1.035	Construção da Sede da Central de Alimentação Escolar	0,00	50.000,00	50.000,00
12.361.001.1.036	Implantação de Núcleo de Atenção Especial nas Escolas	0,00	29.000,00	29.000,00
12.361.001.1.039	Casa de Apoio aos Professores na Zona Rural	0,00	21.000,00	21.000,00
12.361.001.1.040	Informatização nas Unidades Municipais de Ensino	0,00	13.000,00	13.000,00
12.361.001.1.041	Ampliação de Curso Pré-Vestibular na Zona Rural do Município	0,00	26.000,00	26.000,00
12.361.001.2.009	Gestão da Política Educacional	160.500,00	0,00	160.500,00
12.361.001.2.010	Desenvolvimento das Ações do Ensino Fundamental	1.526.131,50	0,00	1.526.131,50
12.361.001.2.012	Atendimento ao Programa Nac. de Alimentação Escolar - PNAE Fundamental	139.360,00	0,00	139.360,00
12.361.001.2.016	Atendimento ao Programa Dinheiro Direto na Escola	10.000,00	0,00	10.000,00
12.361.001.2.017	Desenvolvimento das Ações do Salário Educação	245.994,04	0,00	245.994,04
12.361.001.2.018	Desenvolvimento das Ações do Transporte Escolar - PNAT Fundamental	42.210,32	0,00	42.210,32
12.361.001.2.021	Funcionamento da Casa do Estudante Secundário	3.000,00	0,00	3.000,00
12.361.002.0.000	MAIS CULTURA, MAIS ESPORTE E MAIS LAZER	0,00	15.000,00	15.000,00
12.361.002.1.038	Implantação de Biblioteca Comunitária	0,00	15.000,00	15.000,00
12.362.000.0.000	ENSINO MÉDIO	5.102,30	0,00	5.102,30
12.362.001.0.000	EDUCAR PARA TRANSFORMAR	5.102,30	0,00	5.102,30
12.362.001.2.019	Desenvolvimento das Ações do Transporte Escolar - PNAT Médio	5.102,30	0,00	5.102,30
12.365.000.0.000	EDUCAÇÃO INFANTIL	50.298,48	655.000,00	705.298,48
12.365.001.0.000	EDUCAR PARA TRANSFORMAR	50.298,48	655.000,00	705.298,48
12.365.001.1.003	Construção, Ampliação, Reforma e Aquis. de Equipamentos Para Unidades de Ens. Infantil	0,00	46.000,00	46.000,00
12.365.001.1.005	Construção de creche	0,00	609.000,00	609.000,00
12.365.001.2.011	Desenvolvimento das Ações do Ensino Infantil	8.000,00	0,00	8.000,00
12.365.001.2.015	Atendimento ao Programa Nac. de Alimentação Escolar - Pré Escola - PNAP	35.650,00	0,00	35.650,00
12.365.001.2.020	Desenvolvimento das Ações do Transporte Escolar - PNAT Infantil	6.648,48	0,00	6.648,48
12.366.000.0.000	EDUCAÇÃO DE JOVENS E ADULTOS	6.360,00	0,00	6.360,00
12.366.001.0.000	EDUCAR PARA TRANSFORMAR	6.360,00	0,00	6.360,00
12.366.001.2.013	Atendimento ao Programa Nec. de Alimentação Escolar - PNAE EJA	6.360,00	0,00	6.360,00
12.367.000.0.000	EDUCAÇÃO ESPECIAL	10.600,00	0,00	10.600,00
12.367.001.0.000	EDUCAR PARA TRANSFORMAR	10.600,00	0,00	10.600,00
12.367.001.2.022	Des. das Ações de Atenção a Alunos com Necessidades Especiais	10.600,00	0,00	10.600,00
13.000.000.0.000	CULTURA	224.560,00	63.000,00	287.560,00
13.391.000.0.000	PATRIMONIO HISTORICO, ARTISTICO E ARQUEOLOGICO	0,00	5.000,00	5.000,00
13.391.002.0.000	MAIS CULTURA, MAIS ESPORTE E MAIS LAZER	0,00	5.000,00	5.000,00
13.391.002.1.007	Implantação do Conselho Municipal de Cultura - CMC	0,00	5.000,00	5.000,00
13.392.000.0.000	DIFUSÃO CULTURAL	224.560,00	58.000,00	282.560,00
13.392.002.0.000	MAIS CULTURA, MAIS ESPORTE E MAIS LAZER	224.560,00	58.000,00	282.560,00
13.392.002.1.008	Incentivo a Produção Artística - Cultural	0,00	8.000,00	8.000,00
13.392.002.1.042	Criação de Centro Cultural Municipal	0,00	50.000,00	50.000,00
13.392.002.2.024	Realização de Festejos e Eventos Populares	200.560,00	0,00	200.560,00
13.392.002.2.025	Gestão da Política Cultural do Município	24.000,00	0,00	24.000,00
27.000.000.0.000	DESPORTO E LAZER	95.580,32	221.000,00	316.580,32
27.812.000.0.000	DESPORTO COMUNITÁRIO	95.580,32	171.000,00	266.580,32
27.812.002.0.000	MAIS CULTURA, MAIS ESPORTE E MAIS LAZER	95.580,32	171.000,00	266.580,32
27.812.002.1.010	Construção e Reforma de Quadra Poliesportivas	0,00	51.000,00	51.000,00
27.812.002.1.011	Melhorias dos Campos de Futebol	0,00	30.000,00	30.000,00
27.812.002.1.043	Construção de Centro Recreativo Municipal	0,00	30.000,00	30.000,00
27.812.002.1.044	Implantação de Parques nas Escolas de Educação Infantil	0,00	60.000,00	60.000,00
27.812.002.2.028	Gerenciamento da Política de Esporte e Lazer do Município	95.580,32	0,00	95.580,32



PREFEITURA MUNICIPAL DE MORPARA

AVENIDA RUI BARBOSA nº 420

CENTRO

MORPARA - BA

CNPJ: 13.798.574/0001-07

Anexo VI, da Lei Nº 4.320/64 - Orçamento 2018

Programa de Trabalho

Valores expressos em R\$

Código	Especificação	Atividade	Projeto	Total Fixado
Órgão: 1 - PREFEITURA MUNICIPAL DE MORPARA				
Unidade: 0206000 - SECRETARIA DE EDUCAÇÃO, CULTURA, ESPORTE E LAZER				
27.813.000.0.000	LAZER	0,00	50.000,00	50.000,00
27.813.002.0.000	MAIS CULTURA, MAIS ESPORTE E MAIS LAZER	0,00	50.000,00	50.000,00
27.813.002.1.009	Recuperação do Estádio Municipal	0,00	50.000,00	50.000,00
Total:		2.519.696,96	1.396.000,00	3.915.696,96



PREFEITURA MUNICIPAL DE MORPARA

AVENIDA RUI BARBOSA nº 420

CENTRO

MORPARA - BA

CNPJ: 13.798.574/0001-07

Anexo VI, da Lei Nº 4.320/64 - Orçamento 2018

Programa de Trabalho

Valores expressos em R\$

Código	Especificação	Atividade	Projeto	Total Fixado
Órgão: 1 - PREFEITURA MUNICIPAL DE MORPARA				
Unidade: 0207000 - SECRETARIA MUNICIPAL DE SAÚDE-SESAU				
10.000.000.0.000	SAÚDE	68.382,90	25.000,00	93.382,90
10.301.000.0.000	ATENÇÃO BÁSICA	0,00	25.000,00	25.000,00
10.301.003.0.000	CUIDANDO DA NOSSA GENTE	0,00	25.000,00	25.000,00
10.301.003.1.013	Ampliação da Rede Municipal de Saúde	0,00	25.000,00	25.000,00
10.302.000.0.000	ASSISTÊNCIA HOSPITALAR E AMBULATORIAL	68.382,90	0,00	68.382,90
10.302.003.0.000	CUIDANDO DA NOSSA GENTE	68.382,90	0,00	68.382,90
10.302.003.2.031	Gestão dos Serviços de Saúde, Hospitalar e Ambulatorial	68.382,90	0,00	68.382,90
Total:		68.382,90	25.000,00	93.382,90



PREFEITURA MUNICIPAL DE MORPARÁ

AVENIDA RUI BARBOSA nº 420

CENTRO

MORPARÁ - BA

CNPJ: 13.798.574/0001-07

Anexo VI, da Lei Nº 4.320/64 - Orçamento 2018

Programa de Trabalho

Valores expressos em R\$

Código	Especificação	Atividade	Projeto	Total Fixado
Órgão: 1 - PREFEITURA MUNICIPAL DE MORPARÁ				
Unidade: 0208000 - SECRETARIA DE AGRICULTURA, PESCA, TURISMO E MEIO A				
18.000.000.0.000	GESTÃO AMBIENTAL	0,00	8.000,00	8.000,00
18.541.000.0.000	PRESERVAÇÃO E CONSERVAÇÃO AMBIENTAL	0,00	8.000,00	8.000,00
18.541.005.0.000	TERRA PRODUTIVA	0,00	8.000,00	8.000,00
18.541.005.1.025	Implementação de Educação Ambiental	0,00	8.000,00	8.000,00
20.000.000.0.000	AGRICULTURA	592.510,00	211.400,00	803.910,00
20.602.000.0.000	PROMOÇÃO DA PRODUÇÃO ANIMAL	10.000,00	0,00	10.000,00
20.602.005.0.000	TERRA PRODUTIVA	10.000,00	0,00	10.000,00
20.602.005.2.081	Assegurar a alimentação e apoiar o melhoramento genético bovino, caprino e ovino	10.000,00	0,00	10.000,00
20.605.000.0.000	ABASTECIMENTO	187.500,00	160.000,00	347.500,00
20.605.005.0.000	TERRA PRODUTIVA	187.500,00	160.000,00	347.500,00
20.605.005.1.017	Ampliação do Sistema de Abastecimento de Agua	0,00	160.000,00	160.000,00
20.605.005.2.047	Conservação do Sistema de Abastecimento de Agua	187.500,00	0,00	187.500,00
20.606.000.0.000	EXTENÇÃO RURAL	395.010,00	51.400,00	446.410,00
20.606.005.0.000	TERRA PRODUTIVA	395.010,00	51.400,00	446.410,00
20.606.005.1.018	Apoio a Formação de Técnico Agrícola	0,00	6.500,00	6.500,00
20.606.005.1.019	Apoio a Entidades Assoc. e Cooper. de Agricultura Familiar	0,00	25.400,00	25.400,00
20.606.005.1.020	Implantação da Feiras da Agricultura Familiar	0,00	9.500,00	9.500,00
20.606.005.1.052	Apoio ao desenvolvimento sustentável das cadeias produtivas	0,00	10.000,00	10.000,00
20.606.005.2.046	Incentivo ao Pequeno Produtor Rural	56.000,00	0,00	56.000,00
20.606.005.2.048	Incentivo a Piscicultura	12.700,00	0,00	12.700,00
20.606.005.2.049	Coordenação de Políticas Agrícola do município	310.310,00	0,00	310.310,00
20.606.005.2.050	Desenvolvimento das Ações Fundo Especial de Petróleo - FEP	16.000,00	0,00	16.000,00
Total:		592.510,00	219.400,00	811.910,00



PREFEITURA MUNICIPAL DE MORPARÁ

AVENIDA RUI BARBOSA nº 420

CENTRO

MORPARÁ - BA

CNPJ: 13.798.574/0001-07

Anexo VI, da Lei Nº 4.320/64 - Orçamento 2018

Programa de Trabalho

Valores expressos em R\$

Código	Especificação	Atividade	Projeto	Total Fixado
Órgão: 1 - PREFEITURA MUNICIPAL DE MORPARÁ				
Unidade: 0209000 - SEC. DE INFRA ESTR., DESENVOL. URBANO E SEV. PUBLI				
04.000.000.0.000	ADMINISTRAÇÃO	2.000,00	0,00	2.000,00
04.122.000.0.000	ADMINISTRAÇÃO GERAL	2.000,00	0,00	2.000,00
04.122.006.0.000	INFRAESTRUTURA PARA O DESENVOLVIMENTO	2.000,00	0,00	2.000,00
04.122.006.2.058	Manutenção das Ações do FIES	2.000,00	0,00	2.000,00
15.000.000.0.000	URBANISMO	1.363.365,91	1.399.166,05	2.762.531,96
15.451.000.0.000	INFRA-ESTRUTURA URBANA	54.000,00	1.328.166,05	1.382.166,05
15.451.006.0.000	INFRAESTRUTURA PARA O DESENVOLVIMENTO	54.000,00	4.000,00	58.000,00
15.451.006.1.031	Adequação de Espaços Públicos a Portadores de Necessidades Especiais	0,00	4.000,00	4.000,00
15.451.006.2.056	Desenvolvimento das Ações de Conservação das Vias Publicas	51.000,00	0,00	51.000,00
15.451.006.2.084	Desenvolvimento das Ações Sec. de Infr. Desenvolvimento Urb. e Serviços Públicos	3.000,00	0,00	3.000,00
15.451.007.0.000	ACESSO LIVRE	0,00	1.324.166,05	1.324.166,05
15.451.007.1.028	Pavimentação das Vias Publicas	0,00	801.000,00	801.000,00
15.451.007.1.029	Construção e Reforma de Praças, Parques e Jardins	0,00	444.166,05	444.166,05
15.451.007.1.030	Ampliação do Sistema de iluminação Publica	0,00	25.000,00	25.000,00
15.451.007.1.059	Construção e Reforma de Pontes	0,00	54.000,00	54.000,00
15.452.000.0.000	SERVIÇOS URBANOS	1.228.515,31	71.000,00	1.299.515,31
15.452.006.0.000	INFRAESTRUTURA PARA O DESENVOLVIMENTO	1.228.515,31	71.000,00	1.299.515,31
15.452.006.1.022	Construção, Ampliação e Conservação do Cemitério	0,00	30.000,00	30.000,00
15.452.006.1.023	Arborização da Cidade	0,00	4.000,00	4.000,00
15.452.006.1.027	Sinalização das Vias Publicas	0,00	5.000,00	5.000,00
15.452.006.1.057	Reforma do Abatedouro Municipal	0,00	32.000,00	32.000,00
15.452.006.2.052	Desenvolvimento das Ações da Secretaria de Obras de Estradas Vicinais	1.121.515,31	0,00	1.121.515,31
15.452.006.2.054	Desenvolvimento das Ações dos Serviços de Limpeza publica	107.000,00	0,00	107.000,00
15.753.000.0.000	COMBUSTÍVEIS E MINERAIS	80.850,60	0,00	80.850,60
15.753.006.0.000	INFRAESTRUTURA PARA O DESENVOLVIMENTO	80.850,60	0,00	80.850,60
15.753.006.2.060	Desenvolvimento das Ações do Fundo Municipal do Petróleo - FEP	80.850,60	0,00	80.850,60
16.000.000.0.000	HABITAÇÃO	0,00	87.000,00	87.000,00
16.482.000.0.000	HABITAÇÃO URBANA	0,00	87.000,00	87.000,00
16.482.006.0.000	INFRAESTRUTURA PARA O DESENVOLVIMENTO	0,00	87.000,00	87.000,00
16.482.006.1.032	Melhorias Habitacionais	0,00	87.000,00	87.000,00
17.000.000.0.000	SANEAMENTO	15.000,00	105.000,00	120.000,00
17.512.000.0.000	SANEAMENTO BÁSICO URBANO	15.000,00	105.000,00	120.000,00
17.512.006.0.000	INFRAESTRUTURA PARA O DESENVOLVIMENTO	15.000,00	105.000,00	120.000,00
17.512.006.1.054	Construção de Aterro Sanitário	0,00	64.000,00	64.000,00
17.512.006.1.056	Recuperação de Barragens	0,00	41.000,00	41.000,00
17.512.006.2.057	Desenvolvimento das Ações de Conservação do Sistema de Esgotamento Sanitário	15.000,00	0,00	15.000,00
18.000.000.0.000	GESTÃO AMBIENTAL	0,00	15.000,00	15.000,00
18.544.000.0.000	RECURSOS HIDRICOS	0,00	15.000,00	15.000,00
18.544.007.0.000	ACESSO LIVRE	0,00	15.000,00	15.000,00
18.544.007.1.026	Construção de Passagens Molhadas	0,00	15.000,00	15.000,00
20.000.000.0.000	AGRICULTURA	0,00	11.000,00	11.000,00
20.605.000.0.000	ABASTECIMENTO	0,00	11.000,00	11.000,00
20.605.005.0.000	TERRA PRODUTIVA	0,00	11.000,00	11.000,00
20.605.005.1.024	Reestruturação do Centro de Abastecimento Municipal	0,00	11.000,00	11.000,00
25.000.000.0.000	ENERGIA	46.000,00	0,00	46.000,00
25.752.000.0.000	ENERGIA ELÉTRICA	46.000,00	0,00	46.000,00
25.752.006.0.000	INFRAESTRUTURA PARA O DESENVOLVIMENTO	46.000,00	0,00	46.000,00
25.752.006.2.055	Desenvolvimento das Ações dos Serviços de Iluminação publica	46.000,00	0,00	46.000,00
26.000.000.0.000	TRANSPORTE	79.750,00	33.000,00	112.750,00
26.122.000.0.000	ADMINISTRAÇÃO GERAL	79.750,00	0,00	79.750,00
26.122.006.0.000	INFRAESTRUTURA PARA O DESENVOLVIMENTO	79.750,00	0,00	79.750,00
26.122.006.2.053	Desenvolvimento das Ações Conservação de Estradas Vicinais	59.000,00	0,00	59.000,00
26.122.006.2.059	Desenvolvimento das Ações do CIDE	20.750,00	0,00	20.750,00
26.782.000.0.000		0,00	33.000,00	33.000,00

Página 9 de 18



PREFEITURA MUNICIPAL DE MORPARA

AVENIDA RUI BARBOSA nº 420
CENTRO
MORPARA - BA
CNPJ: 13.798.574/0001-07

Anexo VI, da Lei Nº 4.320/64 - Orçamento 2018
Programa de Trabalho

Valores expressos em R\$

Código	Especificação	Atividade	Projeto	Total Fixado
Órgão: 1 - PREFEITURA MUNICIPAL DE MORPARA				
Unidade: 0209000 - SEC. DE INFRA ESTR., DESENVOL. URBANO E SEV. PUBLI				
TRANSPORTE RODOVIÁRIO				
26.782.007.0.000	ACESSO LIVRE	0,00	33.000,00	33.000,00
26.782.007.1.060	Construção de Pontos de Ônibus	0,00	33.000,00	33.000,00
Total:		1.506.115,91	1.650.166,05	3.156.281,96



PREFEITURA MUNICIPAL DE MORPARA

AVENIDA RUI BARBOSA nº 420

CENTRO

MORPARA - BA

CNPJ: 13.798.574/0001-07

Anexo VI, da Lei Nº 4.320/64 - Orçamento 2018

Programa de Trabalho

Valores expressos em R\$

Código	Especificação	Atividade	Projeto	Total Fixado
Órgão: 1 - PREFEITURA MUNICIPAL DE MORPARA				
Unidade: 0210000 - SEC. DE PROMOÇÃO DO BEM ESTAR SOCIAL E CIDADANIA				
08.000.000.0.000	ASSISTÊNCIA SOCIAL	169.000,00	3.000,00	172.000,00
08.244.000.0.000	ASSISTÊNCIA COMUNITÁRIA	169.000,00	3.000,00	172.000,00
08.244.004.0.000	DIREITOS E CIDADANIA	169.000,00	3.000,00	172.000,00
08.244.004.1.033	Ampliação dos Serviços da Assistência Social	0,00	3.000,00	3.000,00
08.244.004.2.061	desenvolvimento das Ações da Assistência Social	169.000,00	0,00	169.000,00
Total:		169.000,00	3.000,00	172.000,00



PREFEITURA MUNICIPAL DE MORPARA

AVENIDA RUI BARBOSA n° 420

CENTRO

MORPARA - BA

CNPJ: 13.798.574/0001-07

Anexo VI, da Lei Nº 4.320/64 - Orçamento 2018

Programa de Trabalho

Valores expressos em R\$

Código	Especificação	Atividade	Projeto	Total Fixado
Órgão: 1 - PREFEITURA MUNICIPAL DE MORPARA				
Unidade: 0212000 - FUNDO MUNICIPAL DOS DIREITOS DA CRIANÇA E ADOLESCENTE				
08.000.000.0.000	ASSISTÊNCIA SOCIAL	116.600,00	50.000,00	166.600,00
08.243.000.0.000	ASSISTÊNCIA À CRIANÇA E AO ADOLESCENTE	33.600,00	50.000,00	83.600,00
08.243.004.0.000	DIREITOS E CIDADANIA	33.600,00	50.000,00	83.600,00
08.243.004.1.048	Construção da sede do conselho tutelar	0,00	50.000,00	50.000,00
08.243.004.2.073	Desenvolvimento de Políticas de Prevenção e Erradicação do Trabalho Infantil	18.000,00	0,00	18.000,00
08.243.004.2.074	Desenvolvimento e Políticas de Profissionalização de jovens e Adolescentes	15.600,00	0,00	15.600,00
08.244.000.0.000	ASSISTÊNCIA COMUNITÁRIA	83.000,00	0,00	83.000,00
08.244.004.0.000	DIREITOS E CIDADANIA	83.000,00	0,00	83.000,00
08.244.004.2.072	Desenvolvimento das Ações do Fundo da Criança e do Adolescente	83.000,00	0,00	83.000,00
Total:		116.600,00	50.000,00	166.600,00



PREFEITURA MUNICIPAL DE MORPARA

AVENIDA RUI BARBOSA nº 420

CENTRO

MORPARA - BA

CNPJ: 13.798.574/0001-07

Anexo VI, da Lei Nº 4.320/64 - Orçamento 2018

Programa de Trabalho

Valores expressos em R\$

Código	Especificação	Atividade	Projeto	Total Fixado
Órgão: 1 - PREFEITURA MUNICIPAL DE MORPARA				
Unidade: 0213000 - FUNDO MUNICIPAL E HABITAÇÃO DE INTER. SOCIAL				
16.000.000.0.000	HABITAÇÃO	17.000,00	0,00	17.000,00
16.482.000.0.000	HABITAÇÃO URBANA	17.000,00	0,00	17.000,00
16.482.004.0.000	DIREITOS E CIDADANIA	17.000,00	0,00	17.000,00
16.482.004.2.075	Desenvolvimento das Ações do Fundo de Habitação de Interesse Social	17.000,00	0,00	17.000,00
Total:		17.000,00	0,00	17.000,00



PREFEITURA MUNICIPAL DE MORPARA

AVENIDA RUI BARBOSA nº 420

CENTRO

MORPARA - BA

CNPJ: 13.798.574/0001-07

Anexo VI, da Lei Nº 4.320/64 - Orçamento 2018

Programa de Trabalho

Valores expressos em R\$

Código	Especificação	Atividade	Projeto	Total Fixado
Órgão: 1 - PREFEITURA MUNICIPAL DE MORPARA				
Unidade: 0214000 - FUNDO DE DESENVOLVIMENTO DA EDUCAÇÃO				
12.000.000.0.000	EDUCAÇÃO	5.975.040,00	335.000,00	6.310.040,00
12.361.000.0.000	ENSINO FUNDAMENTAL	5.975.040,00	335.000,00	6.310.040,00
12.361.001.0.000	EDUCAR PARA TRANSFORMAR	5.975.040,00	335.000,00	6.310.040,00
12.361.001.1.012	Construção, Ampliação e Reforma da Rede de Educação Básica - FUNDEB	0,00	335.000,00	335.000,00
12.361.001.2.029	Desenvolvimento das Ações de Educação Básica - FUNDEB 60%	3.805.410,00	0,00	3.805.410,00
12.361.001.2.030	Desenvolvimento das Ações de Ensino Fundamental - FUNDEB 40%	2.169.630,00	0,00	2.169.630,00
Total:		5.975.040,00	335.000,00	6.310.040,00



PREFEITURA MUNICIPAL DE MORPARA

AVENIDA RUI BARBOSA nº 420

CENTRO

MORPARA - BA

CNPJ: 13.798.574/0001-07

Anexo VI, da Lei Nº 4.320/64 - Orçamento 2018

Programa de Trabalho

Valores expressos em R\$

Código	Especificação	Atividade	Projeto	Total Fixado
Órgão: 1 - PREFEITURA MUNICIPAL DE MORPARA				
Unidade: 0216000 - FUNDO MUNICIPAL DE MEIO AMBIENTE-FUMEIA				
18.000.000.0.000	GESTÃO AMBIENTAL	25.000,00	0,00	25.000,00
18.541.000.0.000	PRESERVAÇÃO E CONSERVAÇÃO AMBIENTAL	25.000,00	0,00	25.000,00
18.541.005.0.000	TERRA PRODUTIVA	25.000,00	0,00	25.000,00
18.541.005.2.051	Desenvolvimento das Ações do Meio Ambiente	25.000,00	0,00	25.000,00
Total:		25.000,00	0,00	25.000,00



PREFEITURA MUNICIPAL DE MORPARA

AVENIDA RUI BARBOSA nº 420

CENTRO

MORPARA - BA

CNPJ: 13.798.574/0001-07

Anexo VI, da Lei Nº 4.320/64 - Orçamento 2018

Programa de Trabalho

Valores expressos em R\$

Código	Especificação	Atividade	Projeto	Total Fixado
Órgão: 2 - CÂMARA MUNICIPAL DE MORPARA				
Unidade: 0101000 - CÂMARA MUNICIPAL				
01.000.000.0.000	LEGISLATIVA	840.000,00	30.000,00	870.000,00
01.031.000.0.000	AÇÃO LEGISLATIVA	840.000,00	30.000,00	870.000,00
01.031.009.0.000	LEGISLATURA MUNICIPAL EM AÇÃO	840.000,00	30.000,00	870.000,00
01.031.009.1.001	Obras de Conclusão da Sede do Poder Legislativo	0,00	30.000,00	30.000,00
01.031.009.2.001	Manutenção dos Serviços e Atividades da Câmara Municipal	840.000,00	0,00	840.000,00
Total:		840.000,00	30.000,00	870.000,00



PREFEITURA MUNICIPAL DE MORPARÁ

AVENIDA RUI BARBOSA nº 420

CENTRO

MORPARÁ - BA

CNPJ: 13.798.574/0001-07

Anexo VI, da Lei Nº 4.320/64 - Orçamento 2018

Programa de Trabalho

Valores expressos em R\$

Código	Especificação	Atividade	Projeto	Total Fixado
Órgão: 3 - FUNDO MUNICIPAL DE SAUDE				
Unidade: 0215000 - FUNDO MUNICIPAL DE SAÚDE-FMS				
10.000.000.0.000	SAÚDE	4.910.761,08	1.409.000,00	6.319.761,08
10.301.000.0.000	ATENÇÃO BÁSICA	4.187.022,86	1.409.000,00	5.596.022,86
10.301.003.0.000	CUIDANDO DA NOSSA GENTE	4.187.022,86	1.409.000,00	5.596.022,86
10.301.003.1.014	Const. Ampl. Ref. Equipamento e Reequipamento de Unid. de Saúde	0,00	210.000,00	210.000,00
10.301.003.1.015	Melhorias Habitacionais	0,00	1.000.000,00	1.000.000,00
10.301.003.1.016	Reestruturação do Conselho Municipal de Saúde	0,00	9.000,00	9.000,00
10.301.003.1.045	Ampliar, adequar e equipar a Unidade de Pronto Atendimento Jonival Lucas	0,00	30.000,00	30.000,00
10.301.003.1.046	Implantação das Acadêmias de Saúde	0,00	160.000,00	160.000,00
10.301.003.2.033	Funcionamento de Casas de Apoio a Saúde	85.000,00	0,00	85.000,00
10.301.003.2.034	Operacionalização de atenção Básica em Saúde	2.912.787,86	0,00	2.912.787,86
10.301.003.2.036	Desenvolvimento das Ações do Piso de Atenção Básica Fixo - PAB FIXO	230.523,96	0,00	230.523,96
10.301.003.2.037	Desenvolvimento de Ações dos Agentes Comunitários da Saúde - ACS	82.380,00	0,00	82.380,00
10.301.003.2.038	Desenvolvimento de Ações do Programa Saúde Família e Fortalecer o Programa Saúde na Escola- PSE	277.035,04	0,00	277.035,04
10.301.003.2.039	Desenvolvimento das Ações de Incentivo a Saúde Bucal - SB	86.970,00	0,00	86.970,00
10.301.003.2.041	Desenvolvimento das Ações de Compensações de Especificidades Regionais	41.000,00	0,00	41.000,00
10.301.003.2.042	Desenvolvimento das Ações do Programa de Melhoria do Acesso e da Qualidade - PMAQ	73.200,00	0,00	73.200,00
10.301.003.2.077	Desenvolvimento do Programa Núcleo de Apoio à Saúde da Família-NASF	74.000,00	0,00	74.000,00
10.301.003.2.086	Desenvolvimento da Assistência Financeira Complementar - ACS 95%	256.239,80	0,00	256.239,80
10.301.003.2.087	Desenv. do Programa de Fortalecimento de Políticas Estratégicas - ACS 5%	13.886,20	0,00	13.886,20
10.301.003.2.092	Incentivo as Ações do Programa Saúde na Família -SF - ESTADO	54.000,00	0,00	54.000,00
10.302.000.0.000	ASSISTÊNCIA HOSPITALAR E AMBULATORIAL	530.043,00	0,00	530.043,00
10.302.003.0.000	CUIDANDO DA NOSSA GENTE	530.043,00	0,00	530.043,00
10.302.003.2.035	Operacionalização dos Serviços Hospitalares e Ambulatoriais	15.000,00	0,00	15.000,00
10.302.003.2.043	Manutenção do Programa SAMU	263.028,00	0,00	263.028,00
10.302.003.2.044	Desenvolvimento das Ações de Assistência a Pessoa Para Tratamento Fora do Município - TFD	40.000,00	0,00	40.000,00
10.302.003.2.045	Desenvolvimento das Ações do SIA - Normal	58.450,00	0,00	58.450,00
10.302.003.2.088	Manutenção do Programa SAMU-ESTADO	153.565,00	0,00	153.565,00
10.303.000.0.000	SUPORTE PROFILÁTICO E TERAPÊUTICO	45.242,16	0,00	45.242,16
10.303.003.0.000	CUIDANDO DA NOSSA GENTE	45.242,16	0,00	45.242,16
10.303.003.2.032	Manutenção da Farmácia Básica	45.242,16	0,00	45.242,16
10.304.000.0.000	VIGILÂNCIA SANITÁRIA	77.800,46	0,00	77.800,46
10.304.003.0.000	CUIDANDO DA NOSSA GENTE	77.800,46	0,00	77.800,46
10.304.003.2.091	Desenvolvimento das ações de Vigilância em Saúde-PVVS e IPVVS	77.800,46	0,00	77.800,46
10.305.000.0.000	VIGILÂNCIA EPIDEMIOLÓGICA	70.652,60	0,00	70.652,60
10.305.003.0.000	CUIDANDO DA NOSSA GENTE	70.652,60	0,00	70.652,60
10.305.003.2.040	Desenvolvimento das Ações do Piso de Vigilância e Promoção da Saúde	34.148,60	0,00	34.148,60
10.305.003.2.089	Assistência Financeira Complementar ACE 95%	34.678,80	0,00	34.678,80
10.305.003.2.090	Fortalecimento de Polit. de Estratégia ACE -5%	1.825,20	0,00	1.825,20
Total:		4.910.761,08	1.409.000,00	6.319.761,08



PREFEITURA MUNICIPAL DE MORPARÁ

AVENIDA RUI BARBOSA nº 420

CENTRO

MORPARÁ - BA

CNPJ: 13.798.574/0001-07

Anexo VI, da Lei Nº 4.320/64 - Orçamento 2018

Programa de Trabalho

Valores expressos em R\$

Código	Especificação	Atividade	Projeto	Total Fixado
Órgão: 4 - FUNDO MUNICIPAL DE ASSISTÊNCIA SOCIAL				
Unidade: 0211000 - FUNDO MUNICIPAL DE ASSISTENCIA SOCIAL-FMAS				
08.000.000.0.000	ASSISTÊNCIA SOCIAL	797.310,00	372.000,00	1.169.310,00
08.241.000.0.000	ASSISTÊNCIA AO IDOSO	18.000,00	0,00	18.000,00
08.241.004.0.000	DIREITOS E CIDADANIA	18.000,00	0,00	18.000,00
08.241.004.2.071	Desenvolvimento das Ações dos Serviços de Proteção Sócio assistencial ao Idoso	18.000,00	0,00	18.000,00
08.242.000.0.000	ASSISTENCIA AO PORTADOR DE DEFICIENCIA	5.000,00	0,00	5.000,00
08.242.004.0.000	DIREITOS E CIDADANIA	5.000,00	0,00	5.000,00
08.242.004.2.063	Desenvolvimento das Ações de Atenção ao portador de Deficiência	5.000,00	0,00	5.000,00
08.243.000.0.000	ASSISTÊNCIA À CRIANÇA E AO ADOLESCENTE	0,00	22.000,00	22.000,00
08.243.004.0.000	DIREITOS E CIDADANIA	0,00	22.000,00	22.000,00
08.243.004.1.034	Capacitação para Membros dos Conselho Tutelar, CMDCA e CMAS	0,00	22.000,00	22.000,00
08.244.000.0.000	ASSISTÊNCIA COMUNITÁRIA	774.310,00	300.000,00	1.074.310,00
08.244.004.0.000	DIREITOS E CIDADANIA	774.310,00	300.000,00	1.074.310,00
08.244.004.1.049	Construção do centro de referência de assistência social - CRAS	0,00	300.000,00	300.000,00
08.244.004.2.062	Manutenção dos Programas do FEAS	14.000,00	0,00	14.000,00
08.244.004.2.064	desenvolvimento das Atividades de Ação Social - FIES	3.000,00	0,00	3.000,00
08.244.004.2.065	Desenvolvimento das Ações do Índice de Gestão Descentralizada - IGD-SUAS E IGD/PBF	109.310,00	0,00	109.310,00
08.244.004.2.066	Ações do Centro de Referência de Assistência Social - CRAS	165.000,00	0,00	165.000,00
08.244.004.2.068	Gestão do Fundo Municipal de Assistência Social	449.000,00	0,00	449.000,00
08.244.004.2.069	Serviços de Intermediação de Mão-de-Obras Municipal	7.000,00	0,00	7.000,00
08.244.004.2.070	Desenvolvimento das Ações de Incentivo ao Empreendedorismo Comunitário	19.000,00	0,00	19.000,00
08.244.004.2.079	Desenvolvimento das ações dos Benefícios Eventuais	8.000,00	0,00	8.000,00
08.512.000.0.000	SANEAMENTO BÁSICO URBANO	0,00	50.000,00	50.000,00
08.512.004.0.000	DIREITOS E CIDADANIA	0,00	50.000,00	50.000,00
08.512.004.1.051	Construção de unidades sanitárias	0,00	50.000,00	50.000,00
Total:		797.310,00	372.000,00	1.169.310,00
			Total Geral:	25.742.000,00



PREFEITURA MUNICIPAL DE MORPARÁ

AVENIDA RUI BARBOSA nº 420
CENTRO
MORPARÁ - BA
CNPJ: 13798574000107

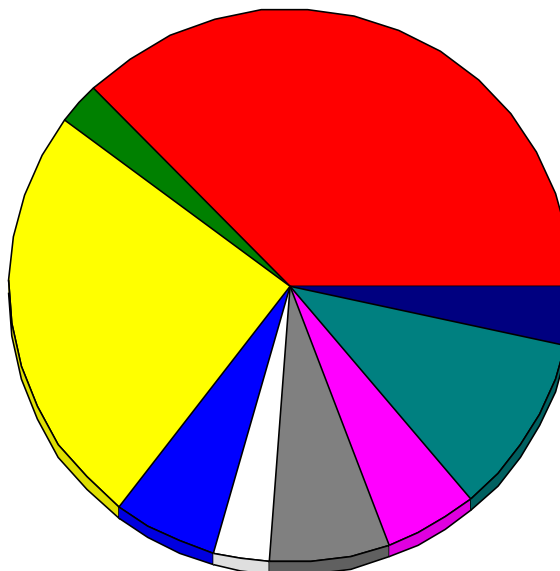
Orçamento 2018
Resumo por Programa

Valores expressos em R\$

Código	Especificação	Total Fixado
001	EDUCAR PARA TRANSFORMAR	9.606.596,64
002	MAIS CULTURA, MAIS ESPORTE E MAIS LAZER	619.140,32
003	CUIDANDO DA NOSSA GENTE	6.413.143,98
004	DIREITOS E CIDADANIA	1.524.910,00
005	TERRA PRODUTIVA	847.910,00
006	INFRAESTRUTURA PARA O DESENVOLVIMENTO	1.773.115,91
007	ACESSO LIVRE	1.372.166,05
008	GESTÃO PARTICIPATIVA	2.715.017,10
009	LEGISLATURA MUNICIPAL EM AÇÃO	870.000,00
Total de Registros: 9		25.742.000,00

Distribuição Orçamentária

9.606.596,64	EDUCAR PARA TRANSFORMAR
619.140,32	MAIS CULTURA, MAIS ESPORTE E MAIS LAZER
6.413.143,98	CUIDANDO DA NOSSA GENTE
1.524.910	DIREITOS E CIDADANIA
847.910	TERRA PRODUTIVA
1.773.115,91	INFRAESTRUTURA PARA O DESENVOLVIMENTO
1.372.166,05	ACESSO LIVRE
2.715.017,1	GESTÃO PARTICIPATIVA
870.000	LEGISLATURA MUNICIPAL EM AÇÃO





PREFEITURA MUNICIPAL DE MORPARÁ
AVENIDA RUI BARBOSA nº 420
CENTRO
MORPARÁ - BA
CNPJ: 13.798.574/0001-07

Anexo VIII, da Lei Nº 4.320/64 - Orçamento 2018
Demonstrativo da Despesa por Funções, Subfunções e Programas Conforme o Vínculo com os Recursos

Valores expressos em R\$

Código	Especificação	Ordinário	Vinculado	Total Fixado
01.000.000.0.000	LEGISLATIVA	870.000,00	0,00	870.000,00
01.031.000.0.000	AÇÃO LEGISLATIVA	870.000,00	0,00	870.000,00
01.031.009.0.000	LEGISLATURA MUNICIPAL EM AÇÃO	870.000,00	0,00	870.000,00
01.031.009.1.001	Obras de Conclusão da Sede do Poder Legislativo	30.000,00	0,00	30.000,00
01.031.009.2.001	Manutenção dos Serviços e Atividades da Câmara Municipal	840.000,00	0,00	840.000,00
04.000.000.0.000	ADMINISTRAÇÃO	2.715.017,10	2.000,00	2.717.017,10
04.122.000.0.000	ADMINISTRAÇÃO GERAL	1.308.517,10	2.000,00	1.310.517,10
04.122.006.0.000	INFRAESTRUTURA PARA O DESENVOLVIMENTO	0,00	2.000,00	2.000,00
04.122.006.2.058	Manutenção das Ações do FIES	0,00	2.000,00	2.000,00
04.122.008.0.000	GESTÃO PARTICIPATIVA	1.308.517,10	0,00	1.308.517,10
04.122.008.1.002	Implantação e manutenção dos Serviços do Atendimento ao Cidadão	4.000,00	0,00	4.000,00
04.122.008.2.002	Coordenação Superior das Políticas Públicas Municipais	637.400,00	0,00	637.400,00
04.122.008.2.005	Desenvolvimento das Ações da Procuradoria	61.000,00	0,00	61.000,00
04.122.008.2.007	Encargos Gerais do Município	606.117,10	0,00	606.117,10
04.123.000.0.000	ADMINISTRAÇÃO FINANCEIRA	1.091.000,00	0,00	1.091.000,00
04.123.008.0.000	GESTÃO PARTICIPATIVA	1.091.000,00	0,00	1.091.000,00
04.123.008.2.006	Desenvolvimento das ações da SEPLAF- Secretaria de Planejamento Administração e Finanças.	1.091.000,00	0,00	1.091.000,00
04.124.000.0.000	CONTROLE INTERNO	75.500,00	0,00	75.500,00
04.124.008.0.000	GESTÃO PARTICIPATIVA	75.500,00	0,00	75.500,00
04.124.008.2.004	Desenvolvimento das Ações da Controladoria	75.500,00	0,00	75.500,00
04.125.000.0.000	NORMATIZAÇÃO E FISCALIZAÇÃO	9.000,00	0,00	9.000,00
04.125.008.0.000	GESTÃO PARTICIPATIVA	9.000,00	0,00	9.000,00
04.125.008.2.082	Desenvolvimento das Ações da Ouvidoria	9.000,00	0,00	9.000,00
04.131.000.0.000	COMUNICAÇÃO SOCIAL	42.000,00	0,00	42.000,00
04.131.008.0.000	GESTÃO PARTICIPATIVA	42.000,00	0,00	42.000,00
04.131.008.2.003	Serviços de Publicidade e Comunicação Oficial	42.000,00	0,00	42.000,00
04.999.000.0.000	RESERVA DE CONTINGÊNCIA	189.000,00	0,00	189.000,00
04.999.008.0.000	GESTÃO PARTICIPATIVA	189.000,00	0,00	189.000,00
04.999.008.2.008	Reserva de Contigência	189.000,00	0,00	189.000,00
08.000.000.0.000	ASSISTÊNCIA SOCIAL	858.600,00	649.310,00	1.507.910,00
08.241.000.0.000	ASSISTÊNCIA AO IDOSO	18.000,00	0,00	18.000,00
08.241.004.0.000	DIREITOS E CIDADANIA	18.000,00	0,00	18.000,00

Página 1 de 8



PREFEITURA MUNICIPAL DE MORPARÁ

AVENIDA RUI BARBOSA nº 420

CENTRO

MORPARÁ - BA

CNPJ: 13.798.574/0001-07

Anexo VIII, da Lei Nº 4.320/64 - Orçamento 2018

Demonstrativo da Despesa por Funções, Subfunções e Programas Conforme o Vínculo com os Recursos

Valores expressos em R\$

Código	Especificação	Ordinário	Vinculado	Total Fixado
08.241.004.2.071	Desenvolvimento das Ações dos Serviços de Proteção Sócio assistencial ao Idoso	18.000,00	0,00	18.000,00
08.242.000.0.000	ASSISTENCIA AO PORTADOR DE DEFICIENCIA	5.000,00	0,00	5.000,00
08.242.004.0.000	DIREITOS E CIDADANIA	5.000,00	0,00	5.000,00
08.242.004.2.063	Desenvolvimento das Ações de Atenção ao portador de Deficiência	5.000,00	0,00	5.000,00
08.243.000.0.000	ASSISTÊNCIA À CRIANÇA E AO ADOLESCENTE	105.600,00	0,00	105.600,00
08.243.004.0.000	DIREITOS E CIDADANIA	105.600,00	0,00	105.600,00
08.243.004.1.034	Capacitação para Membros dos Conselho Tutelar, CMDCA e CMAS	22.000,00	0,00	22.000,00
08.243.004.1.048	Construção da sede do conselho tutelar	50.000,00	0,00	50.000,00
08.243.004.2.073	Desenvolvimento de Políticas de Prevenção e Erradicação do Trabalho Infantil	18.000,00	0,00	18.000,00
08.243.004.2.074	Desenvolvimento e Políticas de Profissionalização de jovens e Adolescentes	15.600,00	0,00	15.600,00
08.244.000.0.000	ASSISTÊNCIA COMUNITÁRIA	730.000,00	599.310,00	1.329.310,00
08.244.004.0.000	DIREITOS E CIDADANIA	730.000,00	599.310,00	1.329.310,00
08.244.004.1.033	Ampliação dos Serviços da Assistência Social	3.000,00	0,00	3.000,00
08.244.004.1.049	Construção do centro de referência de assistência social - CRAS	0,00	300.000,00	300.000,00
08.244.004.2.061	desenvolvimento das Ações da Assistência Social	169.000,00	0,00	169.000,00
08.244.004.2.062	Manutenção dos Programas do FEAS	0,00	14.000,00	14.000,00
08.244.004.2.064	desenvolvimento das Atividades de Ação Social - FIES	0,00	3.000,00	3.000,00
08.244.004.2.065	Desenvolvimento das Ações do Índice de Gestão Descentralizada - IGD-SUAS E IGD/PBF	0,00	109.310,00	109.310,00
08.244.004.2.066	Ações do Centro de Referência de Assistência Social - CRAS	0,00	165.000,00	165.000,00
08.244.004.2.068	Gestão do Fundo Municipal de Assistência Social	449.000,00	0,00	449.000,00
08.244.004.2.069	Serviços de Intermediação de Mão-de-Obras Municipal	7.000,00	0,00	7.000,00
08.244.004.2.070	Desenvolvimento das Ações de Incentivo ao Empreendedorismo Comunitário	19.000,00	0,00	19.000,00
08.244.004.2.072	Desenvolvimento das Ações do Fundo da Criança e do Adolescente	83.000,00	0,00	83.000,00
08.244.004.2.079	Desenvolvimento das ações dos Benefícios Eventuais	0,00	8.000,00	8.000,00
08.512.000.0.000	SANEAMENTO BÁSICO URBANO	0,00	50.000,00	50.000,00
08.512.004.0.000	DIREITOS E CIDADANIA	0,00	50.000,00	50.000,00
08.512.004.1.051	Construção de unidades sanitárias	0,00	50.000,00	50.000,00
10.000.000.0.000	SAÚDE	0,00	6.413.143,98	6.413.143,98
10.301.000.0.000	ATENÇÃO BÁSICA	0,00	5.621.022,86	5.621.022,86
10.301.003.0.000	CUIDANDO DA NOSSA GENTE	0,00	5.621.022,86	5.621.022,86
10.301.003.1.013	Ampliação da Rede Municipal de Saúde	0,00	25.000,00	25.000,00
10.301.003.1.014	Const. Ampl. Ref. Equipamento e Reequipamento de Unid. de Saúde	0,00	210.000,00	210.000,00

Página 2 de 8



PREFEITURA MUNICIPAL DE MORPARÁ
AVENIDA RUI BARBOSA nº 420
CENTRO
MORPARÁ - BA
CNPJ: 13.798.574/0001-07

Anexo VIII, da Lei Nº 4.320/64 - Orçamento 2018

Demonstrativo da Despesa por Funções, Subfunções e Programas Conforme o Vínculo com os Recursos

Valores expressos em R\$

Código	Especificação	Ordinário	Vinculado	Total Fixado
10.301.003.1.015	Melhorias Habitacionais	0,00	1.000.000,00	1.000.000,00
10.301.003.1.016	Reestruturação do Conselho Municipal de Saúde	0,00	9.000,00	9.000,00
10.301.003.1.045	Ampliar, adequar e equipar a Unidade de Pronto Atendimento Jonival Lucas	0,00	30.000,00	30.000,00
10.301.003.1.046	Implantação das Acadêmias de Saúde	0,00	160.000,00	160.000,00
10.301.003.2.033	Funcionamento de Casas de Apoio a Saúde	0,00	85.000,00	85.000,00
10.301.003.2.034	Operacionalização de atenção Básica em Saúde	0,00	2.912.787,86	2.912.787,86
10.301.003.2.036	Desenvolvimento das Ações do Piso de Atenção Básica Fixo - PAB FIXO	0,00	230.523,96	230.523,96
10.301.003.2.037	Desenvolvimento de Ações dos Agentes Comunitários da Saúde - ACS	0,00	82.380,00	82.380,00
10.301.003.2.038	Desenvolvimento de Ações do Programa Saúde Família e Fortalecer o Programa Saúde na Escola - PSE	0,00	277.035,04	277.035,04
10.301.003.2.039	Desenvolvimento das Ações de Incentivo a Saúde Bucal - SB	0,00	86.970,00	86.970,00
10.301.003.2.041	Desenvolvimento das Ações de Compensações de Especificidades Regionais	0,00	41.000,00	41.000,00
10.301.003.2.042	Desenvolvimento das Ações do Programa de Melhoria do Acesso e da Qualidade - PMAQ	0,00	73.200,00	73.200,00
10.301.003.2.077	Desenvolvimento do Programa Núcleo de Apoio à Saúde da Família - NASF	0,00	74.000,00	74.000,00
10.301.003.2.086	Desenvolvimento da Assistência Financeira Complementar - ACS 95%	0,00	256.239,80	256.239,80
10.301.003.2.087	Desenv. do Programa de Fortalecimento de Políticas Estratégicas - ACS 5%	0,00	13.886,20	13.886,20
10.301.003.2.092	Incentivo as Ações do Programa Saúde na Família - SF - ESTADO	0,00	54.000,00	54.000,00
10.302.000.0.000	ASSISTÊNCIA HOSPITALAR E AMBULATORIAL	0,00	598.425,90	598.425,90
10.302.003.0.000	CUIDANDO DA NOSSA GENTE	0,00	598.425,90	598.425,90
10.302.003.2.031	Gestão dos Serviços de Saúde, Hospitalar e Ambulatorial	0,00	68.382,90	68.382,90
10.302.003.2.035	Operacionalização dos Serviços Hospitalares e Ambulatoriais	0,00	15.000,00	15.000,00
10.302.003.2.043	Manutenção do Programa SAMU	0,00	263.028,00	263.028,00
10.302.003.2.044	Desenvolvimento das Ações de Assistência a Pessoa Para Tratamento Fora do Município - TFD	0,00	40.000,00	40.000,00
10.302.003.2.045	Desenvolvimento das Ações do SIA - Normal	0,00	58.450,00	58.450,00
10.302.003.2.088	Manutenção do Programa SAMU-ESTADO	0,00	153.565,00	153.565,00
10.303.000.0.000	SUPORTE PROFILÁTICO E TERAPÊUTICO	0,00	45.242,16	45.242,16
10.303.003.0.000	CUIDANDO DA NOSSA GENTE	0,00	45.242,16	45.242,16
10.303.003.2.032	Manutenção da Farmácia Básica	0,00	45.242,16	45.242,16
10.304.000.0.000	VIGILÂNCIA SANITÁRIA	0,00	77.800,46	77.800,46
10.304.003.0.000	CUIDANDO DA NOSSA GENTE	0,00	77.800,46	77.800,46
10.304.003.2.091	Desenvolvimento das ações de Vigilância em Saúde-PVVS e IPVS	0,00	77.800,46	77.800,46
10.305.000.0.000	VIGILÂNCIA EPIDEMIOLÓGICA	0,00	70.652,60	70.652,60



PREFEITURA MUNICIPAL DE MORPARÁ

AVENIDA RUI BARBOSA nº 420

CENTRO

MORPARÁ - BA

CNPJ: 13.798.574/0001-07

Anexo VIII, da Lei Nº 4.320/64 - Orçamento 2018

Demonstrativo da Despesa por Funções, Subfunções e Programas Conforme o Vinculo com os Recursos

Valores expressos em R\$

Código	Especificação	Ordinario	Vinculado	Total Fixado
10.305.003.0.000	CUIDANDO DA NOSSA GENTE	0,00	70.652,60	70.652,60
10.305.003.2.040	Desenvolvimento das Ações do Piso de Vigilância e Promoção da Saúde	0,00	34.148,60	34.148,60
10.305.003.2.089	Assistência Financeira Complementar ACE 95%	0,00	34.678,80	34.678,80
10.305.003.2.090	Fortalecimento de Polit. de Estratégia ACE -5%	0,00	1.825,20	1.825,20
12.000.000.0.000	EDUCAÇÃO	312.000,00	9.309.596,64	9.621.596,64
12.361.000.0.000	ENSINO FUNDAMENTAL	272.000,00	8.622.235,86	8.894.235,86
12.361.001.0.000	EDUCAR PARA TRANSFORMAR	257.000,00	8.622.235,86	8.879.235,86
12.361.001.1.004	Construção, Ampliação, Reforma e Aquisição de Equipamentos Para Unid. de Ens. Fundamental	0,00	218.000,00	218.000,00
12.361.001.1.006	Implantação de Casas de apoio ao Estudante Secundário, curso Técnico e Nivel Superior	85.000,00	0,00	85.000,00
12.361.001.1.012	Construção, Ampliação e Reforma da Rede de Educação Básica - FUNDEB	0,00	335.000,00	335.000,00
12.361.001.1.035	Construção da Sede da Central de Alimentação Escolar	50.000,00	0,00	50.000,00
12.361.001.1.036	Implantação de Núcleo de Atenção Especial nas Escolas	29.000,00	0,00	29.000,00
12.361.001.1.039	Casa de Apoio aos Professores na Zona Rural	21.000,00	0,00	21.000,00
12.361.001.1.040	Informatização nas Unidades Municipais de Ensino	13.000,00	0,00	13.000,00
12.361.001.1.041	Ampliação de Curso Pré-Vestibular na Zona Rural do Município	26.000,00	0,00	26.000,00
12.361.001.2.009	Gestão da Política Educacional	0,00	160.500,00	160.500,00
12.361.001.2.010	Desenvolvimento das Ações do Ensino Fundamental	0,00	1.526.131,50	1.526.131,50
12.361.001.2.012	Atendimento ao Programa Nac. de Alimentação Escolar - PNAE Fundamental	30.000,00	109.360,00	139.360,00
12.361.001.2.016	Atendimento ao Programa Dinheiro Direto na Escola	0,00	10.000,00	10.000,00
12.361.001.2.017	Desenvolvimento das Ações do Salário Educação	0,00	245.994,04	245.994,04
12.361.001.2.018	Desenvolvimento das Ações do Transporte Escolar - PNAT Fundamental	0,00	42.210,32	42.210,32
12.361.001.2.021	Funcionamento da Casa do Estudante Secundário	3.000,00	0,00	3.000,00
12.361.001.2.029	Desenvolvimento das Ações de Educação Básica - FUNDEB 60%	0,00	3.805.410,00	3.805.410,00
12.361.001.2.030	Desenvolvimento das Ações de Ensino Fundamental - FUNDEB 40%	0,00	2.169.630,00	2.169.630,00
12.361.002.0.000	MAIS CULTURA, MAIS ESPORTE E MAIS LAZER	15.000,00	0,00	15.000,00
12.361.002.1.038	Implantação de Biblioteca Comunitária	15.000,00	0,00	15.000,00
12.362.000.0.000	ENSINO MÉDIO	0,00	5.102,30	5.102,30
12.362.001.0.000	EDUCAR PARA TRANSFORMAR	0,00	5.102,30	5.102,30
12.362.001.2.019	Desenvolvimento das Ações do Transporte Escolar - PNAT Médio	0,00	5.102,30	5.102,30
12.365.000.0.000	EDUCAÇÃO INFANTIL	37.000,00	668.298,48	705.298,48
12.365.001.0.000	EDUCAR PARA TRANSFORMAR	37.000,00	668.298,48	705.298,48
12.365.001.1.003	Construção, Ampliação, Reforma e Aquis. de Equipamentos Para Unidades de Ens. Infantil	33.000,00	13.000,00	46.000,00



PREFEITURA MUNICIPAL DE MORPARÁ

AVENIDA RUI BARBOSA nº 420

CENTRO

MORPARÁ - BA

CNPJ: 13.798.574/0001-07

Anexo VIII, da Lei Nº 4.320/64 - Orçamento 2018

Demonstrativo da Despesa por Funções, Subfunções e Programas Conforme o Vinculo com os Recursos

Valores expressos em R\$

Código	Especificação	Ordinario	Vinculado	Total Fixado
12.365.001.1.005	Construção de creche	0,00	609.000,00	609.000,00
12.365.001.2.011	Desenvolvimento das Ações do Ensino Infantil	0,00	8.000,00	8.000,00
12.365.001.2.015	Atendimento ao Programa Nac. de Alimentação Escolar - Prê Escola - PNAP	4.000,00	31.650,00	35.650,00
12.365.001.2.020	Desenvolvimento das Ações do Transporte Escolar - PNAT Infantil	0,00	6.648,48	6.648,48
12.366.000.0.000	EDUCAÇÃO DE JOVENS E ADULTOS	3.000,00	3.360,00	6.360,00
12.366.001.0.000	EDUCAR PARA TRANSFORMAR	3.000,00	3.360,00	6.360,00
12.366.001.2.013	Atendimento ao Programa Nec. de Alimentação Escolar - PNAE EJA	3.000,00	3.360,00	6.360,00
12.367.000.0.000	EDUCAÇÃO ESPECIAL	0,00	10.600,00	10.600,00
12.367.001.0.000	EDUCAR PARA TRANSFORMAR	0,00	10.600,00	10.600,00
12.367.001.2.022	Des. das Ações de Atenção a Alunos com Necessidades Especiais	0,00	10.600,00	10.600,00
13.000.000.0.000	CULTURA	277.000,00	10.560,00	287.560,00
13.391.000.0.000	PATRIMONIO HISTORICO, ARTISTICO E ARQUEOLOGICO	5.000,00	0,00	5.000,00
13.391.002.0.000	MAIS CULTURA, MAIS ESPORTE E MAIS LAZER	5.000,00	0,00	5.000,00
13.391.002.1.007	Implantação do Conselho Municipal de Cultura - CMC	5.000,00	0,00	5.000,00
13.392.000.0.000	DIFUSÃO CULTURAL	272.000,00	10.560,00	282.560,00
13.392.002.0.000	MAIS CULTURA, MAIS ESPORTE E MAIS LAZER	272.000,00	10.560,00	282.560,00
13.392.002.1.008	Incentivo a Produção Artística - Cultural	8.000,00	0,00	8.000,00
13.392.002.1.042	Criação de Centro Cultural Municipal	50.000,00	0,00	50.000,00
13.392.002.2.024	Realização de Festejos e Eventos Populares	190.000,00	10.560,00	200.560,00
13.392.002.2.025	Gestão da Política Cultural do Município	24.000,00	0,00	24.000,00
15.000.000.0.000	URBANISMO	1.414.000,00	1.348.531,96	2.762.531,96
15.451.000.0.000	INFRA-ESTRUTURA URBANA	144.000,00	1.238.166,05	1.382.166,05
15.451.006.0.000	INFRAESTRUTURA PARA O DESENVOLVIMENTO	58.000,00	0,00	58.000,00
15.451.006.1.031	Adequação de Espaços Públicos a Portadores de Necessidades Especiais	4.000,00	0,00	4.000,00
15.451.006.2.056	Desenvolvimento das Ações de Conservação das Vias Publicas	51.000,00	0,00	51.000,00
15.451.006.2.084	Desenvolvimento das Ações Sec. de Infr. Desenvolvimento Urb. e Serviços Públicos	3.000,00	0,00	3.000,00
15.451.007.0.000	ACESSO LIVRE	86.000,00	1.238.166,05	1.324.166,05
15.451.007.1.028	Pavimentação das Vias Publicas	1.000,00	800.000,00	801.000,00
15.451.007.1.029	Construção e Reforma de Praças, Parques e Jardins	6.000,00	438.166,05	444.166,05
15.451.007.1.030	Ampliação do Sistema de iluminação Publica	25.000,00	0,00	25.000,00
15.451.007.1.059	Construção e Reforma de Pontes	54.000,00	0,00	54.000,00
15.452.000.0.000	SERVICIOS URBANOS	1.270.000,00	29.515,31	1.299.515,31

Página 5 de 8



PREFEITURA MUNICIPAL DE MORPARÁ

AVENIDA RUI BARBOSA nº 420
CENTRO
MORPARÁ - BA
CNPJ: 13.798.574/0001-07

Anexo VIII, da Lei Nº 4.320/64 - Orçamento 2018

Demonstrativo da Despesa por Funções, Subfunções e Programas Conforme o Vínculo com os Recursos

Valores expressos em R\$

Código	Especificação	Ordinário	Vinculado	Total Fixado
15.452.006.0.000	INFRAESTRUTURA PARA O DESENVOLVIMENTO	1.270.000,00	29.515,31	1.299.515,31
15.452.006.1.022	Construção, Ampliação e Conservação do Cemitério	30.000,00	0,00	30.000,00
15.452.006.1.023	Arborização da Cidade	4.000,00	0,00	4.000,00
15.452.006.1.027	Sinalização das Vias Públicas	5.000,00	0,00	5.000,00
15.452.006.1.057	Reforma do Abatedouro Municipal	32.000,00	0,00	32.000,00
15.452.006.2.052	Desenvolvimento das Ações da Secretaria de Obras de Estradas Vicinais	1.092.000,00	29.515,31	1.121.515,31
15.452.006.2.054	Desenvolvimento das Ações dos Serviços de Limpeza Pública	107.000,00	0,00	107.000,00
15.753.000.0.000	COMBUSTÍVEIS E MINERAIS	0,00	80.850,60	80.850,60
15.753.006.0.000	INFRAESTRUTURA PARA O DESENVOLVIMENTO	0,00	80.850,60	80.850,60
15.753.006.2.060	Desenvolvimento das Ações do Fundo Municipal do Petróleo - FEP	0,00	80.850,60	80.850,60
16.000.000.0.000	HABITAÇÃO	24.000,00	80.000,00	104.000,00
16.482.000.0.000	HABITAÇÃO URBANA	24.000,00	80.000,00	104.000,00
16.482.004.0.000	DIREITOS E CIDADANIA	17.000,00	0,00	17.000,00
16.482.004.2.075	Desenvolvimento das Ações do Fundo de Habitação de Interesse Social	17.000,00	0,00	17.000,00
16.482.006.0.000	INFRAESTRUTURA PARA O DESENVOLVIMENTO	7.000,00	80.000,00	87.000,00
16.482.006.1.032	Melhorias Habitacionais	7.000,00	80.000,00	87.000,00
17.000.000.0.000	SANEAMENTO	120.000,00	0,00	120.000,00
17.512.000.0.000	SANEAMENTO BÁSICO URBANO	120.000,00	0,00	120.000,00
17.512.006.0.000	INFRAESTRUTURA PARA O DESENVOLVIMENTO	120.000,00	0,00	120.000,00
17.512.006.1.054	Construção de Aterro Sanitário	64.000,00	0,00	64.000,00
17.512.006.1.056	Recuperação de Barragens	41.000,00	0,00	41.000,00
17.512.006.2.057	Desenvolvimento das Ações de Conservação do Sistema de Esgotamento Sanitário	15.000,00	0,00	15.000,00
18.000.000.0.000	GESTÃO AMBIENTAL	48.000,00	0,00	48.000,00
18.541.000.0.000	PRESERVAÇÃO E CONSERVAÇÃO AMBIENTAL	33.000,00	0,00	33.000,00
18.541.005.0.000	TERRA PRODUTIVA	33.000,00	0,00	33.000,00
18.541.005.1.025	Implementação de Educação Ambiental	8.000,00	0,00	8.000,00
18.541.005.2.051	Desenvolvimento das Ações do Meio Ambiente	25.000,00	0,00	25.000,00
18.544.000.0.000	RECURSOS HÍDRICOS	15.000,00	0,00	15.000,00
18.544.007.0.000	ACESSO LIVRE	15.000,00	0,00	15.000,00
18.544.007.1.026	Construção de Passagens Molhadas	15.000,00	0,00	15.000,00
20.000.000.0.000	AGRICULTURA	798.910,00	16.000,00	814.910,00
20.602.000.0.000	PROMOÇÃO DA PRODUÇÃO ANIMAL	10.000,00	0,00	10.000,00

Página 6 de 8



PREFEITURA MUNICIPAL DE MORPARÁ
AVENIDA RUI BARBOSA nº 420
CENTRO
MORPARÁ - BA
CNPJ: 13.798.574/0001-07

Anexo VIII, da Lei Nº 4.320/64 - Orçamento 2018

Demonstrativo da Despesa por Funções, Subfunções e Programas Conforme o Vínculo com os Recursos

Valores expressos em R\$

Código	Especificação	Ordinário	Vinculado	Total Fixado
20.602.005.0.000	TERRA PRODUTIVA	10.000,00	0,00	10.000,00
20.602.005.2.081	Assegurar a alimentação e apoiar o melhoramento genético bovino, caprino e ovino	10.000,00	0,00	10.000,00
20.605.000.0.000	ABASTECIMENTO	358.500,00	0,00	358.500,00
20.605.005.0.000	TERRA PRODUTIVA	358.500,00	0,00	358.500,00
20.605.005.1.017	Ampliação do Sistema de Abastecimento de Água	160.000,00	0,00	160.000,00
20.605.005.1.024	Reestruturação do Centro de Abastecimento Municipal	11.000,00	0,00	11.000,00
20.605.005.2.047	Conservação do Sistema de Abastecimento de Água	187.500,00	0,00	187.500,00
20.606.000.0.000	EXTENÇÃO RURAL	430.410,00	16.000,00	446.410,00
20.606.005.0.000	TERRA PRODUTIVA	430.410,00	16.000,00	446.410,00
20.606.005.1.018	Apoio a Formação de Técnico Agrícola	6.500,00	0,00	6.500,00
20.606.005.1.019	Apoio a Entidades Assoc. e Cooper. de Agricultura Familiar	25.400,00	0,00	25.400,00
20.606.005.1.020	Implantação da Feiras da Agricultura Familiar	9.500,00	0,00	9.500,00
20.606.005.1.052	Apoio ao desenvolvimento sustentável das cadeias produtivas	10.000,00	0,00	10.000,00
20.606.005.2.046	Incentivo ao Pequeno Produtor Rural	56.000,00	0,00	56.000,00
20.606.005.2.048	Incentivo a Piscicultura	12.700,00	0,00	12.700,00
20.606.005.2.049	Coordenação de Políticas Agrícola do município	310.310,00	0,00	310.310,00
20.606.005.2.050	Desenvolvimento das Ações Fundo Especial de Petróleo - FEP	0,00	16.000,00	16.000,00
25.000.000.0.000	ENERGIA	46.000,00	0,00	46.000,00
25.752.000.0.000	ENERGIA ELÉTRICA	46.000,00	0,00	46.000,00
25.752.006.0.000	INFRAESTRUTURA PARA O DESENVOLVIMENTO	46.000,00	0,00	46.000,00
25.752.006.2.055	Desenvolvimento das Ações dos Serviços de Iluminação pública	46.000,00	0,00	46.000,00
26.000.000.0.000	TRANSPORTE	92.000,00	20.750,00	112.750,00
26.122.000.0.000	ADMINISTRAÇÃO GERAL	59.000,00	20.750,00	79.750,00
26.122.006.0.000	INFRAESTRUTURA PARA O DESENVOLVIMENTO	59.000,00	20.750,00	79.750,00
26.122.006.2.053	Desenvolvimento das Ações Conservação de Estradas Vicinais	59.000,00	0,00	59.000,00
26.122.006.2.059	Desenvolvimento das Ações do CIDE	0,00	20.750,00	20.750,00
26.782.000.0.000	TRANSPORTE RODOVIÁRIO	33.000,00	0,00	33.000,00
26.782.007.0.000	ACESSO LIVRE	33.000,00	0,00	33.000,00
26.782.007.1.060	Construção de Pontos de Ônibus	33.000,00	0,00	33.000,00
27.000.000.0.000	DESPORTO E LAZER	266.580,32	50.000,00	316.580,32
27.812.000.0.000	DESPORTO COMUNITÁRIO	216.580,32	50.000,00	266.580,32
27.812.002.0.000	MAIS CULTURA, MAIS ESPORTE E MAIS LAZER	216.580,32	50.000,00	266.580,32

Página 7 de 8



PREFEITURA MUNICIPAL DE MORPARÁ

AVENIDA RUI BARBOSA nº 420
CENTRO
MORPARÁ - BA
CNPJ: 13.798.574/0001-07

Anexo VIII, da Lei Nº 4.320/64 - Orçamento 2018

Demonstrativo da Despesa por Funções, Subfunções e Programas Conforme o Vinculo com os Recursos

Valores expressos em R\$

Código	Especificação	Ordinario	Vinculado	Total Fixado
27.812.002.1.010	Construção e Reforma de Quadra Poliesportivas	1.000,00	50.000,00	51.000,00
27.812.002.1.011	Melhorias dos Campos de Futebol	30.000,00	0,00	30.000,00
27.812.002.1.043	Construção de Centro Recreativo Municipal	30.000,00	0,00	30.000,00
27.812.002.1.044	Implantação de Parques nas Escolas de Educação Infantil	60.000,00	0,00	60.000,00
27.812.002.2.028	Gerenciamento da Política de Esporte e Lazer do Município	95.580,32	0,00	95.580,32
27.813.000.0.000	LAZER	50.000,00	0,00	50.000,00
27.813.002.0.000	MAIS CULTURA, MAIS ESPORTE E MAIS LAZER	50.000,00	0,00	50.000,00
27.813.002.1.009	Recuperação do Estádio Municipal	50.000,00	0,00	50.000,00
Total		7.842.107,42	17.899.892,58	25.742.000,00



PREFEITURA MUNICIPAL DE MORPARÁ

AVENIDA RUI BARBOSA, 420
CENTRO
MORPARÁ - BA
CNPJ: 13.798.574/0001-07

Anexo VII, da Lei Nº 4.320/64 - Orçamento 2018

Programa de Trabalho - Demonstrativo de Funções, Subfunções e Programas por Projetos e Atividades

Valores expressos em R\$

Código	Especificação	Atividade	Projeto	Total Fixado
01.000.000.0.000	LEGISLATIVA	840.000,00	30.000,00	870.000,00
01.031.000.0.000	AÇÃO LEGISLATIVA	840.000,00	30.000,00	870.000,00
01.031.009.0.000	LEGISLATURA MUNICIPAL EM AÇÃO	840.000,00	30.000,00	870.000,00
01.031.009.1.001	Obras de Conclusão da Sede do Poder Legislativo	0,00	30.000,00	30.000,00
01.031.009.2.001	Manutenção dos Serviços e Atividades da Câmara Municipal	840.000,00	0,00	840.000,00
04.000.000.0.000	ADMINISTRAÇÃO	2.713.017,10	4.000,00	2.717.017,10
04.122.000.0.000	ADMINISTRAÇÃO GERAL	1.306.517,10	4.000,00	1.310.517,10
04.122.006.0.000	INFRAESTRUTURA PARA O DESENVOLVIMENTO	2.000,00	0,00	2.000,00
04.122.006.2.058	Manutenção das Ações do FIES	2.000,00	0,00	2.000,00
04.122.008.0.000	GESTÃO PARTICIPATIVA	1.304.517,10	4.000,00	1.308.517,10
04.122.008.1.002	Implantação e manutenção dos Serviços do Atendimento ao Cidadão	0,00	4.000,00	4.000,00
04.122.008.2.002	Coordenação Superior das Políticas Públicas Municipais	637.400,00	0,00	637.400,00
04.122.008.2.005	Desenvolvimento das Ações da Procuradoria	61.000,00	0,00	61.000,00
04.122.008.2.007	Encargos Gerais do Município	606.117,10	0,00	606.117,10
04.123.000.0.000	ADMINISTRAÇÃO FINANCEIRA	1.091.000,00	0,00	1.091.000,00
04.123.008.0.000	GESTÃO PARTICIPATIVA	1.091.000,00	0,00	1.091.000,00
04.123.008.2.006	Desenvolvimento das ações da SEPLAF- Secretaria de Planejamento Administração e Finanças.	1.091.000,00	0,00	1.091.000,00
04.124.000.0.000	CONTROLE INTERNO	75.500,00	0,00	75.500,00
04.124.008.0.000	GESTÃO PARTICIPATIVA	75.500,00	0,00	75.500,00
04.124.008.2.004	Desenvolvimento das Ações da Controladoria	75.500,00	0,00	75.500,00
04.125.000.0.000	NORMATIZAÇÃO E FISCALIZAÇÃO	9.000,00	0,00	9.000,00
04.125.008.0.000	GESTÃO PARTICIPATIVA	9.000,00	0,00	9.000,00
04.125.008.2.082	Desenvolvimento das Ações da Ouvidoria	9.000,00	0,00	9.000,00
04.131.000.0.000	COMUNICAÇÃO SOCIAL	42.000,00	0,00	42.000,00
04.131.008.0.000	GESTÃO PARTICIPATIVA	42.000,00	0,00	42.000,00
04.131.008.2.003	Serviços de Publicidade e Comunicação Oficial	42.000,00	0,00	42.000,00
04.999.000.0.000	RESERVA DE CONTINGÊNCIA	189.000,00	0,00	189.000,00
04.999.008.0.000	GESTÃO PARTICIPATIVA	189.000,00	0,00	189.000,00
04.999.008.2.008	Reserva de Contingência	189.000,00	0,00	189.000,00
08.000.000.0.000	ASSISTÊNCIA SOCIAL	1.082.910,00	425.000,00	1.507.910,00
08.241.000.0.000	ASSISTÊNCIA AO IDOSO	18.000,00	0,00	18.000,00
08.241.004.0.000	DIREITOS E CIDADANIA	18.000,00	0,00	18.000,00



PREFEITURA MUNICIPAL DE MORPARÁ

AVENIDA RUI BARBOSA, 420
CENTRO
MORPARÁ - BA
CNPJ: 13.798.574/0001-07

Anexo VII, da Lei Nº 4.320/64 - Orçamento 2018

Programa de Trabalho - Demonstrativo de Funções, Subfunções e Programas por Projetos e Atividades

Valores expressos em R\$

Código	Especificação	Atividade	Projeto	Total Fixado
08.241.004.2.071	Desenvolvimento das Ações dos Serviços de Proteção Sócio assistencial ao Idoso	18.000,00	0,00	18.000,00
08.242.000.0.000	ASSISTENCIA AO PORTADOR DE DEFICIENCIA	5.000,00	0,00	5.000,00
08.242.004.0.000	DIREITOS E CIDADANIA	5.000,00	0,00	5.000,00
08.242.004.2.063	Desenvolvimento das Ações de Atenção ao portador de Deficiência	5.000,00	0,00	5.000,00
08.243.000.0.000	ASSISTÊNCIA À CRIANÇA E AO ADOLESCENTE	33.600,00	72.000,00	105.600,00
08.243.004.0.000	DIREITOS E CIDADANIA	33.600,00	72.000,00	105.600,00
08.243.004.1.034	Capacitação para Membros dos Conselho Tutelar, CMDCA e CMAS	0,00	22.000,00	22.000,00
08.243.004.1.048	Construção da sede do conselho tutelar	0,00	50.000,00	50.000,00
08.243.004.2.073	Desenvolvimento de Políticas de Prevenção e Erradicação do Trabalho Infantil	18.000,00	0,00	18.000,00
08.243.004.2.074	Desenvolvimento e Políticas de Profissionalização de jovens e Adolescentes	15.600,00	0,00	15.600,00
08.244.000.0.000	ASSISTÊNCIA COMUNITÁRIA	1.026.310,00	303.000,00	1.329.310,00
08.244.004.0.000	DIREITOS E CIDADANIA	1.026.310,00	303.000,00	1.329.310,00
08.244.004.1.033	Ampliação dos Serviços da Assistência Social	0,00	3.000,00	3.000,00
08.244.004.1.049	Construção do centro de referência de assistência social - CRAS	0,00	300.000,00	300.000,00
08.244.004.2.061	desenvolvimento das Ações da Assistência Social	169.000,00	0,00	169.000,00
08.244.004.2.062	Manutenção dos Programas do FEAS	14.000,00	0,00	14.000,00
08.244.004.2.064	desenvolvimento das Atividades de Ação Social - FIES	3.000,00	0,00	3.000,00
08.244.004.2.065	Desenvolvimento das Ações do Índice de Gestão Descentralizada - IGD-SUAS E IGD/PBF	109.310,00	0,00	109.310,00
08.244.004.2.066	Ações do Centro de Referência de Assistência Social - CRAS	165.000,00	0,00	165.000,00
08.244.004.2.068	Gestão do Fundo Municipal de Assistência Social	449.000,00	0,00	449.000,00
08.244.004.2.069	Serviços de Intermediação de Mão-de-Obras Municipal	7.000,00	0,00	7.000,00
08.244.004.2.070	Desenvolvimento das Ações de Incentivo ao Empreendedorismo Comunitário	19.000,00	0,00	19.000,00
08.244.004.2.072	Desenvolvimento das Ações do Fundo da Criança e do Adolescente	83.000,00	0,00	83.000,00
08.244.004.2.079	Desenvolvimento das ações dos Benefícios Eventuais	8.000,00	0,00	8.000,00
08.512.000.0.000	SANEAMENTO BÁSICO URBANO	0,00	50.000,00	50.000,00
08.512.004.0.000	DIREITOS E CIDADANIA	0,00	50.000,00	50.000,00
08.512.004.1.051	Construção de unidades sanitárias	0,00	50.000,00	50.000,00
10.000.000.0.000	SAÚDE	4.979.143,98	1.434.000,00	6.413.143,98
10.301.000.0.000	ATENÇÃO BÁSICA	4.187.022,86	1.434.000,00	5.621.022,86
10.301.003.0.000	CUIDANDO DA NOSSA GENTE	4.187.022,86	1.434.000,00	5.621.022,86
10.301.003.1.013	Ampliação da Rede Municipal de Saúde	0,00	25.000,00	25.000,00
10.301.003.1.014	Const. Ampl. Ref. Equipamento e Reequipamento de Unid. de Saúde	0,00	210.000,00	210.000,00

Página 2 de 8



PREFEITURA MUNICIPAL DE MORPARÁ

AVENIDA RUI BARBOSA, 420
CENTRO
MORPARÁ - BA
CNPJ: 13.798.574/0001-07

Anexo VII, da Lei Nº 4.320/64 - Orçamento 2018

Programa de Trabalho - Demonstrativo de Funções, Subfunções e Programas por Projetos e Atividades

Valores expressos em R\$

Código	Especificação	Atividade	Projeto	Total Fixado
10.301.003.1.015	Melhorias Habitacionais	0,00	1.000.000,00	1.000.000,00
10.301.003.1.016	Reestruturação do Conselho Municipal de Saúde	0,00	9.000,00	9.000,00
10.301.003.1.045	Ampliar, adequar e equipar a Unidade de Pronto Atendimento Jonival Lucas	0,00	30.000,00	30.000,00
10.301.003.1.046	Implantação das Acadêmias de Saúde	0,00	160.000,00	160.000,00
10.301.003.2.033	Funcionamento de Casas de Apoio a Saúde	85.000,00	0,00	85.000,00
10.301.003.2.034	Operacionalização de atenção Básica em Saúde	2.912.787,86	0,00	2.912.787,86
10.301.003.2.036	Desenvolvimento das Ações do Piso de Atenção Básica Fixo - PAB FIXO	230.523,96	0,00	230.523,96
10.301.003.2.037	Desenvolvimento de Ações dos Agentes Comunitários da Saúde - ACS	82.380,00	0,00	82.380,00
10.301.003.2.038	Desenvolvimento de Ações do Programa Saúde Família e Fortalecer o Programa Saúde na Escola- PSE	277.035,04	0,00	277.035,04
10.301.003.2.039	Desenvolvimento das Ações de Incentivo a Saúde Bucal - SB	86.970,00	0,00	86.970,00
10.301.003.2.041	Desenvolvimento das Ações de Compensações de Especificidades Regionais	41.000,00	0,00	41.000,00
10.301.003.2.042	Desenvolvimento das Ações do Programa de Melhoria do Acesso e da Qualidade - PMAQ	73.200,00	0,00	73.200,00
10.301.003.2.077	Desenvolvimento do Programa Núcleo de Apoio à Saúde da Família-NASF	74.000,00	0,00	74.000,00
10.301.003.2.086	Desenvolvimento da Assistência Financeira Complementar - ACS 95%	256.239,80	0,00	256.239,80
10.301.003.2.087	Desenv. do Programa de Fortalecimento de Políticas Estratégicas - ACS 5%	13.886,20	0,00	13.886,20
10.301.003.2.092	Incentivo as Ações do Programa Saúde na Família -SF - ESTADO	54.000,00	0,00	54.000,00
10.302.000.0.000	ASSISTÊNCIA HOSPITALAR E AMBULATORIAL	598.425,90	0,00	598.425,90
10.302.003.0.000	CUIDANDO DA NOSSA GENTE	598.425,90	0,00	598.425,90
10.302.003.2.031	Gestão dos Serviços de Saúde, Hospitalar e Ambulatorial	68.382,90	0,00	68.382,90
10.302.003.2.035	Operacionalização dos Serviços Hospitalares e Ambulatoriais	15.000,00	0,00	15.000,00
10.302.003.2.043	Manutenção do Programa SAMU	263.028,00	0,00	263.028,00
10.302.003.2.044	Desenvolvimento das Ações de Assistência a Pessoa Para Tratamento Fora do Município - TFD	40.000,00	0,00	40.000,00
10.302.003.2.045	Desenvolvimento das Ações do SIA - Normal	58.450,00	0,00	58.450,00
10.302.003.2.088	Manutenção do Programa SAMU-ESTADO	153.565,00	0,00	153.565,00
10.303.000.0.000	SUPORTE PROFILÁTICO E TERAPÊUTICO	45.242,16	0,00	45.242,16
10.303.003.0.000	CUIDANDO DA NOSSA GENTE	45.242,16	0,00	45.242,16
10.303.003.2.032	Manutenção da Farmácia Básica	45.242,16	0,00	45.242,16
10.304.000.0.000	VIGILÂNCIA SANITÁRIA	77.800,46	0,00	77.800,46
10.304.003.0.000	CUIDANDO DA NOSSA GENTE	77.800,46	0,00	77.800,46
10.304.003.2.091	Desenvolvimento das ações de Vigilância em Saúde-PVVS e IPVS	77.800,46	0,00	77.800,46



PREFEITURA MUNICIPAL DE MORPARÁ

AVENIDA RUI BARBOSA, 420
CENTRO
MORPARÁ - BA
CNPJ: 13.798.574/0001-07

Anexo VII, da Lei Nº 4.320/64 - Orçamento 2018

Programa de Trabalho - Demonstrativo de Funções, Subfunções e Programas por Projetos e Atividades

Valores expressos em R\$

Código	Especificação	Atividade	Projeto	Total Fixado
10.305.000.0.000	VIGILÂNCIA EPIDEMIOLÓGICA	70.652,60	0,00	70.652,60
10.305.003.0.000	CUIDANDO DA NOSSA GENTE	70.652,60	0,00	70.652,60
10.305.003.2.040	Desenvolvimento das Ações do Piso de Vigilância e Promoção da Saúde	34.148,60	0,00	34.148,60
10.305.003.2.089	Assistência Financeira Complementar ACE 95%	34.678,80	0,00	34.678,80
10.305.003.2.090	Fortalecimento de Polit. de Estratégia ACE -5%	1.825,20	0,00	1.825,20
12.000.000.0.000	EDUCAÇÃO	8.174.596,64	1.447.000,00	9.621.596,64
12.361.000.0.000	ENSINO FUNDAMENTAL	8.102.235,86	792.000,00	8.894.235,86
12.361.001.0.000	EDUCAR PARA TRANSFORMAR	8.102.235,86	777.000,00	8.879.235,86
12.361.001.1.004	Construção, Ampliação, Reforma e Aquisição de Equipamentos Para Unid. de Ens. Fundamental	0,00	218.000,00	218.000,00
12.361.001.1.006	Implantação de Casas de apoio ao Estudante Secundário, curso Técnico e Nivel Superior	0,00	85.000,00	85.000,00
12.361.001.1.012	Construção, Ampliação e Reforma da Rede de Educação Básica - FUNDEB	0,00	335.000,00	335.000,00
12.361.001.1.035	Construção da Sede da Central de Alimentação Escolar	0,00	50.000,00	50.000,00
12.361.001.1.036	Implantação de Núcleo de Atenção Especial nas Escolas	0,00	29.000,00	29.000,00
12.361.001.1.039	Casa de Apoio aos Professores na Zona Rural	0,00	21.000,00	21.000,00
12.361.001.1.040	Informatização nas Unidades Municipais de Ensino	0,00	13.000,00	13.000,00
12.361.001.1.041	Ampliação de Curso Pré-Vestibular na Zona Rural do Município	0,00	26.000,00	26.000,00
12.361.001.2.009	Gestão da Política Educacional	160.500,00	0,00	160.500,00
12.361.001.2.010	Desenvolvimento das Ações do Ensino Fundamental	1.526.131,50	0,00	1.526.131,50
12.361.001.2.012	Atendimento ao Programa Nac. de Alimentação Escolar - PNAE Fundamental	139.360,00	0,00	139.360,00
12.361.001.2.016	Atendimento ao Programa Dinheiro Direto na Escola	10.000,00	0,00	10.000,00
12.361.001.2.017	Desenvolvimento das Ações do Salário Educação	245.994,04	0,00	245.994,04
12.361.001.2.018	Desenvolvimento das Ações do Transporte Escolar - PNAT Fundamental	42.210,32	0,00	42.210,32
12.361.001.2.021	Funcionamento da Casa do Estudante Secundário	3.000,00	0,00	3.000,00
12.361.001.2.029	Desenvolvimento das Ações de Educação Básica - FUNDEB 60%	3.805.410,00	0,00	3.805.410,00
12.361.001.2.030	Desenvolvimento das Ações de Ensino Fundamental - FUNDEB 40%	2.169.630,00	0,00	2.169.630,00
12.361.002.0.000	MAIS CULTURA, MAIS ESPORTE E MAIS LAZER	0,00	15.000,00	15.000,00
12.361.002.1.038	Implantação de Biblioteca Comunitária	0,00	15.000,00	15.000,00
12.362.000.0.000	ENSINO MÉDIO	5.102,30	0,00	5.102,30
12.362.001.0.000	EDUCAR PARA TRANSFORMAR	5.102,30	0,00	5.102,30
12.362.001.2.019	Desenvolvimento das Ações do Transporte Escolar - PNAT Médio	5.102,30	0,00	5.102,30
12.365.000.0.000	EDUCAÇÃO INFANTIL	50.298,48	655.000,00	705.298,48

Página 4 de 8



PREFEITURA MUNICIPAL DE MORPARÁ

AVENIDA RUI BARBOSA, 420
CENTRO
MORPARÁ - BA
CNPJ: 13.798.574/0001-07

Anexo VII, da Lei Nº 4.320/64 - Orçamento 2018

Programa de Trabalho - Demonstrativo de Funções, Subfunções e Programas por Projetos e Atividades

Valores expressos em R\$

Código	Especificação	Atividade	Projeto	Total Fixado
12.365.001.0.000	EDUCAR PARA TRANSFORMAR	50.298,48	655.000,00	705.298,48
12.365.001.1.003	Construção, Ampliação, Reforma e Aquis. de Equipamentos Para Unidades de Ens. Infantil	0,00	46.000,00	46.000,00
12.365.001.1.005	Construção de creche	0,00	609.000,00	609.000,00
12.365.001.2.011	Desenvolvimento das Ações do Ensino Infantil	8.000,00	0,00	8.000,00
12.365.001.2.015	Atendimento ao Programa Nac. de Alimentação Escolar - Pré Escola - PNAP	35.650,00	0,00	35.650,00
12.365.001.2.020	Desenvolvimento das Ações do Transporte Escolar - PNAT Infantil	6.648,48	0,00	6.648,48
12.366.000.0.000	EDUCAÇÃO DE JOVENS E ADULTOS	6.360,00	0,00	6.360,00
12.366.001.0.000	EDUCAR PARA TRANSFORMAR	6.360,00	0,00	6.360,00
12.366.001.2.013	Atendimento ao Programa Nec. de Alimentação Escolar - PNAE EJA	6.360,00	0,00	6.360,00
12.367.000.0.000	EDUCAÇÃO ESPECIAL	10.600,00	0,00	10.600,00
12.367.001.0.000	EDUCAR PARA TRANSFORMAR	10.600,00	0,00	10.600,00
12.367.001.2.022	Des. das Ações de Atenção a Alunos com Necessidades Especiais	10.600,00	0,00	10.600,00
13.000.000.0.000	CULTURA	224.560,00	63.000,00	287.560,00
13.391.000.0.000	PATRIMONIO HISTORICO, ARTISTICO E ARQUEOLOGICO	0,00	5.000,00	5.000,00
13.391.002.0.000	MAIS CULTURA, MAIS ESPORTE E MAIS LAZER	0,00	5.000,00	5.000,00
13.391.002.1.007	Implantação do Conselho Municipal de Cultura - CMC	0,00	5.000,00	5.000,00
13.392.000.0.000	DIFUSÃO CULTURAL	224.560,00	58.000,00	282.560,00
13.392.002.0.000	MAIS CULTURA, MAIS ESPORTE E MAIS LAZER	224.560,00	58.000,00	282.560,00
13.392.002.1.008	Incentivo a Produção Artística - Cultural	0,00	8.000,00	8.000,00
13.392.002.1.042	Criação de Centro Cultural Municipal	0,00	50.000,00	50.000,00
13.392.002.2.024	Realização de Festejos e Eventos Populares	200.560,00	0,00	200.560,00
13.392.002.2.025	Gestão da Política Cultural do Município	24.000,00	0,00	24.000,00
15.000.000.0.000	URBANISMO	1.363.365,91	1.399.166,05	2.762.531,96
15.451.000.0.000	INFRA-ESTRUTURA URBANA	54.000,00	1.328.166,05	1.382.166,05
15.451.006.0.000	INFRAESTRUTURA PARA O DESENVOLVIMENTO	54.000,00	4.000,00	58.000,00
15.451.006.1.031	Adequação de Espaços Públicos a Portadores de Necessidades Especiais	0,00	4.000,00	4.000,00
15.451.006.2.056	Desenvolvimento das Ações de Conservação das Vias Publicas	51.000,00	0,00	51.000,00
15.451.006.2.084	Desenvolvimento das Ações Sec. de Infr. Desenvolvimento Urb. e Serviços Públicos	3.000,00	0,00	3.000,00
15.451.007.0.000	ACESSO LIVRE	0,00	1.324.166,05	1.324.166,05
15.451.007.1.028	Pavimentação das Vias Publicas	0,00	801.000,00	801.000,00
15.451.007.1.029	Construção e Reforma de Praças, Parques e Jardins	0,00	444.166,05	444.166,05



PREFEITURA MUNICIPAL DE MORPARA

AVENIDA RUI BARBOSA, 420
CENTRO
MORPARA - BA
CNPJ: 13.798.574/0001-07

Anexo VII, da Lei Nº 4.320/64 - Orçamento 2018

Programa de Trabalho - Demonstrativo de Funções, Subfunções e Programas por Projetos e Atividades

Valores expressos em R\$

Código	Especificação	Atividade	Projeto	Total Fixado
15.451.007.1.030	Ampliação do Sistema de iluminação Publica	0,00	25.000,00	25.000,00
15.451.007.1.059	Construção e Reforma de Pontes	0,00	54.000,00	54.000,00
15.452.000.0.000	SERVIÇOS URBANOS	1.228.515,31	71.000,00	1.299.515,31
15.452.006.0.000	INFRAESTRUTURA PARA O DESENVOLVIMENTO	1.228.515,31	71.000,00	1.299.515,31
15.452.006.1.022	Construção, Ampliação e Conservação do Cemitério	0,00	30.000,00	30.000,00
15.452.006.1.023	Arborização da Cidade	0,00	4.000,00	4.000,00
15.452.006.1.027	Sinalização das Vias Publicas	0,00	5.000,00	5.000,00
15.452.006.1.057	Reforma do Abatedouro Municipal	0,00	32.000,00	32.000,00
15.452.006.2.052	Desenvolvimento das Ações da Secretaria de Obras de Estradas Vicinais	1.121.515,31	0,00	1.121.515,31
15.452.006.2.054	Desenvolvimento das Ações dos Serviços de Limpeza publica	107.000,00	0,00	107.000,00
15.753.000.0.000	COMBUSTÍVEIS E MINERAIS	80.850,60	0,00	80.850,60
15.753.006.0.000	INFRAESTRUTURA PARA O DESENVOLVIMENTO	80.850,60	0,00	80.850,60
15.753.006.2.060	Desenvolvimento das Ações do Fundo Municipal do Petróleo - FEP	80.850,60	0,00	80.850,60
16.000.000.0.000	HABITAÇÃO	17.000,00	87.000,00	104.000,00
16.482.000.0.000	HABITAÇÃO URBANA	17.000,00	87.000,00	104.000,00
16.482.004.0.000	DIREITOS E CIDADANIA	17.000,00	0,00	17.000,00
16.482.004.2.075	Desenvolvimento das Ações do Fundo de Habitação de Interesse Social	17.000,00	0,00	17.000,00
16.482.006.0.000	INFRAESTRUTURA PARA O DESENVOLVIMENTO	0,00	87.000,00	87.000,00
16.482.006.1.032	Melhorias Habitacionais	0,00	87.000,00	87.000,00
17.000.000.0.000	SANEAMENTO	15.000,00	105.000,00	120.000,00
17.512.000.0.000	SANEAMENTO BÁSICO URBANO	15.000,00	105.000,00	120.000,00
17.512.006.0.000	INFRAESTRUTURA PARA O DESENVOLVIMENTO	15.000,00	105.000,00	120.000,00
17.512.006.1.054	Construção de Aterro Sanitário	0,00	64.000,00	64.000,00
17.512.006.1.056	Recuperação de Barragens	0,00	41.000,00	41.000,00
17.512.006.2.057	Desenvolvimento das Ações de Conservação do Sistema de Esgotamento Sanitário	15.000,00	0,00	15.000,00
18.000.000.0.000	GESTÃO AMBIENTAL	25.000,00	23.000,00	48.000,00
18.541.000.0.000	PRESERVAÇÃO E CONSERVAÇÃO AMBIENTAL	25.000,00	8.000,00	33.000,00
18.541.005.0.000	TERRA PRODUTIVA	25.000,00	8.000,00	33.000,00
18.541.005.1.025	Implementação de Educação Ambiental	0,00	8.000,00	8.000,00
18.541.005.2.051	Desenvolvimento das Ações do Meio Ambiente	25.000,00	0,00	25.000,00
18.544.000.0.000	RECURSOS HIDRICOS	0,00	15.000,00	15.000,00
18.544.007.0.000	ACESSO LIVRE	0,00	15.000,00	15.000,00
18.544.007.1.026	Construção de Passagens Molhadas	0,00	15.000,00	15.000,00

Página 6 de 8



PREFEITURA MUNICIPAL DE MORPARÁ

AVENIDA RUI BARBOSA, 420
CENTRO
MORPARÁ - BA
CNPJ: 13.798.574/0001-07

Anexo VII, da Lei Nº 4.320/64 - Orçamento 2018

Programa de Trabalho - Demonstrativo de Funções, Subfunções e Programas por Projetos e Atividades

Valores expressos em R\$

Código	Especificação	Atividade	Projeto	Total Fixado
20.000.000.0.000	AGRICULTURA	592.510,00	222.400,00	814.910,00
20.602.000.0.000	PROMOÇÃO DA PRODUÇÃO ANIMAL	10.000,00	0,00	10.000,00
20.602.005.0.000	TERRA PRODUTIVA	10.000,00	0,00	10.000,00
20.602.005.2.081	Assegurar a alimentação e apoiar o melhoramento genético bovino, caprino e ovino	10.000,00	0,00	10.000,00
20.605.000.0.000	ABASTECIMENTO	187.500,00	171.000,00	358.500,00
20.605.005.0.000	TERRA PRODUTIVA	187.500,00	171.000,00	358.500,00
20.605.005.1.017	Ampliação do Sistema de Abastecimento de Água	0,00	160.000,00	160.000,00
20.605.005.1.024	Reestruturação do Centro de Abastecimento Municipal	0,00	11.000,00	11.000,00
20.605.005.2.047	Conservação do Sistema de Abastecimento de Água	187.500,00	0,00	187.500,00
20.606.000.0.000	EXTENÇÃO RURAL	395.010,00	51.400,00	446.410,00
20.606.005.0.000	TERRA PRODUTIVA	395.010,00	51.400,00	446.410,00
20.606.005.1.018	Apoio a Formação de Técnico Agrícola	0,00	6.500,00	6.500,00
20.606.005.1.019	Apoio a Entidades Assoc. e Cooper. de Agricultura Familiar	0,00	25.400,00	25.400,00
20.606.005.1.020	Implantação da Feiras da Agricultura Familiar	0,00	9.500,00	9.500,00
20.606.005.1.052	Apoio ao desenvolvimento sustentável das cadeias produtivas	0,00	10.000,00	10.000,00
20.606.005.2.046	Incentivo ao Pequeno Produtor Rural	56.000,00	0,00	56.000,00
20.606.005.2.048	Incentivo a Piscicultura	12.700,00	0,00	12.700,00
20.606.005.2.049	Coordenação de Políticas Agrícolas do município	310.310,00	0,00	310.310,00
20.606.005.2.050	Desenvolvimento das Ações Fundo Especial de Petróleo - FEP	16.000,00	0,00	16.000,00
25.000.000.0.000	ENERGIA	46.000,00	0,00	46.000,00
25.752.000.0.000	ENERGIA ELÉTRICA	46.000,00	0,00	46.000,00
25.752.006.0.000	INFRAESTRUTURA PARA O DESENVOLVIMENTO	46.000,00	0,00	46.000,00
25.752.006.2.055	Desenvolvimento das Ações dos Serviços de Iluminação pública	46.000,00	0,00	46.000,00
26.000.000.0.000	TRANSPORTE	79.750,00	33.000,00	112.750,00
26.122.000.0.000	ADMINISTRAÇÃO GERAL	79.750,00	0,00	79.750,00
26.122.006.0.000	INFRAESTRUTURA PARA O DESENVOLVIMENTO	79.750,00	0,00	79.750,00
26.122.006.2.053	Desenvolvimento das Ações Conservação de Estradas Vicinais	59.000,00	0,00	59.000,00
26.122.006.2.059	Desenvolvimento das Ações do CIDE	20.750,00	0,00	20.750,00
26.782.000.0.000	TRANSPORTE RODOVIÁRIO	0,00	33.000,00	33.000,00
26.782.007.0.000	ACESSO LIVRE	0,00	33.000,00	33.000,00
26.782.007.1.060	Construção de Pontos de Ônibus	0,00	33.000,00	33.000,00
27.000.000.0.000	DESPORTO E LAZER	95.580,32	221.000,00	316.580,32
27.812.000.0.000	DESPORTO COMUNITÁRIO	95.580,32	171.000,00	266.580,32

Página 7 de 8



PREFEITURA MUNICIPAL DE MORPARÁ

AVENIDA RUI BARBOSA, 420
CENTRO
MORPARÁ - BA
CNPJ: 13.798.574/0001-07

Anexo VII, da Lei Nº 4.320/64 - Orçamento 2018

Programa de Trabalho - Demonstrativo de Funções, Subfunções e Programas por Projetos e Atividades

Valores expressos em R\$

Código	Especificação	Atividade	Projeto	Total Fixado
27.812.002.0.000	MAIS CULTURA, MAIS ESPORTE E MAIS LAZER	95.580,32	171.000,00	266.580,32
27.812.002.1.010	Construção e Reforma de Quadra Poliesportivas	0,00	51.000,00	51.000,00
27.812.002.1.011	Melhorias dos Campos de Futebol	0,00	30.000,00	30.000,00
27.812.002.1.043	Construção de Centro Recreativo Municipal	0,00	30.000,00	30.000,00
27.812.002.1.044	Implantação de Parques nas Escolas de Educação Infantil	0,00	60.000,00	60.000,00
27.812.002.2.028	Gerenciamento da Política de Esporte e Lazer do Município	95.580,32	0,00	95.580,32
27.813.000.0.000	LAZER	0,00	50.000,00	50.000,00
27.813.002.0.000	MAIS CULTURA, MAIS ESPORTE E MAIS LAZER	0,00	50.000,00	50.000,00
27.813.002.1.009	Recuperação do Estádio Municipal	0,00	50.000,00	50.000,00
Total		20.248.433,95	5.493.566,05	25.742.000,00



PREFEITURA MUNICIPAL DE MORPARÁ

AVENIDA RUI BARBOSA n° 420
CENTRO
MORPARÁ-BA
CNPJ: 13.798.574/0001-07

Orçamento 2018
Despesa por Órgão

Valores expressos em R\$

Código	Especificação	Atividades	Projeto	Total
1	PREFEITURA MUNICIPAL DE MORPARÁ	13.700.362,87	3.682.566,05	17.382.928,92
2	CÂMARA MUNICIPAL DE MORPARÁ	840.000,00	30.000,00	870.000,00
3	FUNDO MUNICIPAL DE SAÚDE	4.910.761,08	1.409.000,00	6.319.761,08
4	FUNDO MUNICIPAL DE ASSISTÊNCIA SOCIAL	797.310,00	372.000,00	1.169.310,00
TOTAL		20.248.433,95	5.493.566,05	25.742.000,00

RESUMO

ORÇAMENTO FISCAL	14.169.379,97	3.634.566,05	17.803.946,02
ORÇAMENTO DA SEGURIDADE SOCIAL	6.079.053,98	1.859.000,00	7.938.053,98
ORÇAMENTO DE INVESTIMENTOS ESTATAIS	0,00	0,00	0,00
TOTAL DO RESUMO	20.248.433,95	5.493.566,05	25.742.000,00



PREFEITURA MUNICIPAL DE MORPARA

AVENIDA RUI BARBOSA nº 420
CENTRO
MORPARA-BA
CNPJ: 13.798.574/0001-07

Orçamento 2018
Despesa por Programa

Valores expressos em R\$

Código	Especificação	Atividades	Projeto	Total
001	EDUCAR PARA TRANSFORMAR	8.174.596,64	1.432.000,00	9.606.596,64
002	MAIS CULTURA, MAIS ESPORTE E MAIS LAZER	320.140,32	299.000,00	619.140,32
003	CUIDANDO DA NOSSA GENTE	4.979.143,98	1.434.000,00	6.413.143,98
004	DIREITOS E CIDADANIA	1.099.910,00	425.000,00	1.524.910,00
005	TERRA PRODUTIVA	617.510,00	230.400,00	847.910,00
006	INFRAESTRUTURA PARA O DESENVOLVIMENTO	1.506.115,91	267.000,00	1.773.115,91
007	ACESSO LIVRE	0,00	1.372.166,05	1.372.166,05
008	GESTÃO PARTICIPATIVA	2.711.017,10	4.000,00	2.715.017,10
009	LEGISLATURA MUNICIPAL EM AÇÃO	840.000,00	30.000,00	870.000,00
TOTAL		20.248.433,95	5.493.566,05	25.742.000,00

RESUMO

ORÇAMENTO FISCAL	14.169.379,97	3.634.566,05	17.803.946,02
ORÇAMENTO DA SEGURIDADE SOCIAL	6.079.053,98	1.859.000,00	7.938.053,98
ORÇAMENTO DE INVESTIMENTOS ESTATAIS	0,00	0,00	0,00
TOTAL DO RESUMO	20.248.433,95	5.493.566,05	25.742.000,00



PREFEITURA MUNICIPAL DE MORPARÁ

AVENIDA RUI BARBOSA n° 420
CENTRO
MORPARÁ-BA
CNPJ: 13.798.574/0001-07

**Orçamento 2018
Despesa por Função**

Valores expressos em R\$

Código	Especificação	Atividades	Projeto	Total
01	LEGISLATIVA	840.000,00	30.000,00	870.000,00
04	ADMINISTRAÇÃO	2.713.017,10	4.000,00	2.717.017,10
08	ASSISTÊNCIA SOCIAL	1.082.910,00	425.000,00	1.507.910,00
10	SAÚDE	4.979.143,98	1.434.000,00	6.413.143,98
12	EDUCAÇÃO	8.174.596,64	1.447.000,00	9.621.596,64
13	CULTURA	224.560,00	63.000,00	287.560,00
15	URBANISMO	1.363.365,91	1.399.166,05	2.762.531,96
16	HABITAÇÃO	17.000,00	87.000,00	104.000,00
17	SANEAMENTO	15.000,00	105.000,00	120.000,00
18	GESTÃO AMBIENTAL	25.000,00	23.000,00	48.000,00
20	AGRICULTURA	592.510,00	222.400,00	814.910,00
25	ENERGIA	46.000,00	0,00	46.000,00
26	TRANSPORTE	79.750,00	33.000,00	112.750,00
27	DESPORTO E LAZER	95.580,32	221.000,00	316.580,32
TOTAL		20.248.433,95	5.493.566,05	25.742.000,00

RESUMO

ORÇAMENTO FISCAL	14.169.379,97	3.634.566,05	17.803.946,02
ORÇAMENTO DA SEGURIDADE SOCIAL	6.079.053,98	1.859.000,00	7.938.053,98
ORÇAMENTO DE INVESTIMENTOS ESTATAIS	0,00	0,00	0,00
TOTAL DO RESUMO	20.248.433,95	5.493.566,05	25.742.000,00



PREFEITURA MUNICIPAL DE MORPARÁ

AVENIDA RUI BARBOSA nº 420
CENTRO
MORPARÁ - BA
CNPJ: 13.798.574/0001-07

Orçamento 2018
ORÇAMENTO FISCAL

Valores expressos em R\$

Código	Especificação	Atividade	Projeto	Total Fixado
01.000.000.0.000	LEGISLATIVA	840.000,00	30.000,00	870.000,00
01.031.000.0.000	AÇÃO LEGISLATIVA	840.000,00	30.000,00	870.000,00
01.031.009.0.000	LEGISLATURA MUNICIPAL EM AÇÃO	840.000,00	30.000,00	870.000,00
01.031.009.1.001	Obras de Conclusão da Sede do Poder Legislativo		30.000,00	30.000,00
01.031.009.2.001	Manutenção dos Serviços e Atividades da Câmara Municipal	840.000,00		840.000,00
04.000.000.0.000	ADMINISTRAÇÃO	2.713.017,10	4.000,00	2.717.017,10
04.122.000.0.000	ADMINISTRAÇÃO GERAL	1.306.517,10	4.000,00	1.310.517,10
04.122.006.0.000	INFRAESTRUTURA PARA O DESENVOLVIMENTO	2.000,00		2.000,00
04.122.006.2.058	Manutenção das Ações do FIES	2.000,00		2.000,00
04.122.008.0.000	GESTÃO PARTICIPATIVA	1.304.517,10	4.000,00	1.308.517,10
04.122.008.1.002	Implantação e manutenção dos Serviços do Atendimento ao Cidadão		4.000,00	4.000,00
04.122.008.2.002	Coordenação Superior das Políticas Públicas Municipais	637.400,00		637.400,00
04.122.008.2.005	Desenvolvimento das Ações da Procuradoria	61.000,00		61.000,00
04.122.008.2.007	Encargos Gerais do Município	606.117,10		606.117,10
04.123.000.0.000	ADMINISTRAÇÃO FINANCEIRA	1.091.000,00		1.091.000,00
04.123.008.0.000	GESTÃO PARTICIPATIVA	1.091.000,00		1.091.000,00
04.123.008.2.006	Desenvolvimento das ações da SEPLAF- Secretaria de Planejamento Administração e Finanças.	1.091.000,00		1.091.000,00
04.124.000.0.000	CONTROLE INTERNO	75.500,00		75.500,00
04.124.008.0.000	GESTÃO PARTICIPATIVA	75.500,00		75.500,00
04.124.008.2.004	Desenvolvimento das Ações da Controladoria	75.500,00		75.500,00
04.125.000.0.000	NORMATIZAÇÃO E FISCALIZAÇÃO	9.000,00		9.000,00
04.125.008.0.000	GESTÃO PARTICIPATIVA	9.000,00		9.000,00
04.125.008.2.082	Desenvolvimento das Ações da Ouvidoria	9.000,00		9.000,00
04.131.000.0.000	COMUNICAÇÃO SOCIAL	42.000,00		42.000,00
04.131.008.0.000	GESTÃO PARTICIPATIVA	42.000,00		42.000,00
04.131.008.2.003	Serviços de Publicidade e Comunicação Oficial	42.000,00		42.000,00
04.999.000.0.000	RESERVA DE CONTINGÊNCIA	189.000,00		189.000,00
04.999.008.0.000	GESTÃO PARTICIPATIVA	189.000,00		189.000,00
04.999.008.2.008	Reserva de Contingência	189.000,00		189.000,00
12.000.000.0.000	EDUCAÇÃO	8.174.596,64	1.447.000,00	9.621.596,64
12.361.000.0.000	ENSINO FUNDAMENTAL	8.102.235,86	792.000,00	8.894.235,86
12.361.001.0.000	EDUCAR PARA TRANSFORMAR	8.102.235,86	777.000,00	8.879.235,86
12.361.001.1.004	Construção, Ampliação, Reforma e Aquisição de Equipamentos Para Unid. de Ens. Fundamental		218.000,00	218.000,00
12.361.001.1.006	Implantação de Casas de apoio ao Estudante Secundário, curso Técnico e Nível Superior		85.000,00	85.000,00
12.361.001.1.012	Construção, Ampliação e Reforma da Rede de Educação Básica - FUNDEB		335.000,00	335.000,00
12.361.001.1.035	Construção da Sede da Central de Alimentação Escolar		50.000,00	50.000,00

Página 1 de 5



PREFEITURA MUNICIPAL DE MORPARÁ

AVENIDA RUI BARBOSA nº 420

CENTRO

MORPARÁ - BA

CNPJ: 13.798.574/0001-07

Orçamento 2018
ORÇAMENTO FISCAL

Valores expressos em R\$

Código	Especificação	Atividade	Projeto	Total Fixado
12.361.001.1.036	Implantação de Núcleo de Atenção Especial nas Escolas		29.000,00	29.000,00
12.361.001.1.039	Casa de Apoio aos Professores na Zona Rural		21.000,00	21.000,00
12.361.001.1.040	Informatização nas Unidades Municipais de Ensino		13.000,00	13.000,00
12.361.001.1.041	Ampliação de Curso Pré-Vestibular na Zona Rural do Município		26.000,00	26.000,00
12.361.001.2.009	Gestão da Política Educacional	160.500,00		160.500,00
12.361.001.2.010	Desenvolvimento das Ações do Ensino Fundamental	1.526.131,50		1.526.131,50
12.361.001.2.012	Atendimento ao Programa Nac. de Alimentação Escolar - PNAE Fundamental	139.360,00		139.360,00
12.361.001.2.016	Atendimento ao Programa Dinheiro Direto na Escola	10.000,00		10.000,00
12.361.001.2.017	Desenvolvimento das Ações do Salário Educação	245.994,04		245.994,04
12.361.001.2.018	Desenvolvimento das Ações do Transporte Escolar - PNAT Fundamental	42.210,32		42.210,32
12.361.001.2.021	Funcionamento da Casa do Estudante Secundário	3.000,00		3.000,00
12.361.001.2.029	Desenvolvimento das Ações de Educação Básica - FUNDEB 60%	3.805.410,00		3.805.410,00
12.361.001.2.030	Desenvolvimento das Ações de Ensino Fundamental - FUNDEB 40%	2.169.630,00		2.169.630,00
12.361.002.0.000	MAIS CULTURA, MAIS ESPORTE E MAIS LAZER		15.000,00	15.000,00
12.361.002.1.038	Implantação de Biblioteca Comunitária		15.000,00	15.000,00
12.362.000.0.000	ENSINO MÉDIO	5.102,30		5.102,30
12.362.001.0.000	EDUCAR PARA TRANSFORMAR	5.102,30		5.102,30
12.362.001.2.019	Desenvolvimento das Ações do Transporte Escolar - PNAT Médio	5.102,30		5.102,30
12.365.000.0.000	EDUCAÇÃO INFANTIL	50.298,48	655.000,00	705.298,48
12.365.001.0.000	EDUCAR PARA TRANSFORMAR	50.298,48	655.000,00	705.298,48
12.365.001.1.003	Construção, Ampliação, Reforma e Aquis. de Equipamentos Para Unidades de Ens. Infantil		46.000,00	46.000,00
12.365.001.1.005	Construção de creche		609.000,00	609.000,00
12.365.001.2.011	Desenvolvimento das Ações do Ensino Infantil	8.000,00		8.000,00
12.365.001.2.015	Atendimento ao Programa Nac. de Alimentação Escolar - Pré Escola - PNAP	35.650,00		35.650,00
12.365.001.2.020	Desenvolvimento das Ações do Transporte Escolar - PNAT Infantil	6.648,48		6.648,48
12.366.000.0.000	EDUCAÇÃO DE JOVENS E ADULTOS	6.360,00		6.360,00
12.366.001.0.000	EDUCAR PARA TRANSFORMAR	6.360,00		6.360,00
12.366.001.2.013	Atendimento ao Programa Nec. de Alimentação Escolar - PNAE EJA	6.360,00		6.360,00
12.367.000.0.000	EDUCAÇÃO ESPECIAL	10.600,00		10.600,00
12.367.001.0.000	EDUCAR PARA TRANSFORMAR	10.600,00		10.600,00
12.367.001.2.022	Des. das Ações de Atenção a Alunos com Necessidades Especiais	10.600,00		10.600,00
13.000.000.0.000	CULTURA	224.560,00	63.000,00	287.560,00
13.391.000.0.000	PATRIMONIO HISTORICO, ARTISTICO E ARQUEOLOGICO		5.000,00	5.000,00
13.391.002.0.000	MAIS CULTURA, MAIS ESPORTE E MAIS LAZER		5.000,00	5.000,00
13.391.002.1.007	Implantação do Conselho Municipal de Cultura - CMC		5.000,00	5.000,00

Página 2 de 5



PREFEITURA MUNICIPAL DE MORPARÁ

AVENIDA RUI BARBOSA nº 420
CENTRO
MORPARÁ - BA
CNPJ: 13.798.574/0001-07

Orçamento 2018
ORÇAMENTO FISCAL

Valores expressos em R\$

Código	Especificação	Atividade	Projeto	Total Fixado
13.392.000.0.000	DIFUSÃO CULTURAL	224.560,00	58.000,00	282.560,00
13.392.002.0.000	MAIS CULTURA, MAIS ESPORTE E MAIS LAZER	224.560,00	58.000,00	282.560,00
13.392.002.1.008	Incentivo a Produção Artística - Cultural		8.000,00	8.000,00
13.392.002.1.042	Criação de Centro Cultural Municipal		50.000,00	50.000,00
13.392.002.2.024	Realização de Festejos e Eventos Populares	200.560,00		200.560,00
13.392.002.2.025	Gestão da Política Cultural do Município	24.000,00		24.000,00
15.000.000.0.000	URBANISMO	1.363.365,91	1.399.166,05	2.762.531,96
15.451.000.0.000	INFRA-ESTRUTURA URBANA	54.000,00	1.328.166,05	1.382.166,05
15.451.006.0.000	INFRAESTRUTURA PARA O DESENVOLVIMENTO	54.000,00	4.000,00	58.000,00
15.451.006.1.031	Adequação de Espaços Públicos a Portadores de Necessidades Especiais		4.000,00	4.000,00
15.451.006.2.056	Desenvolvimento das Ações de Conservação das Vias Publicas	51.000,00		51.000,00
15.451.006.2.084	Desenvolvimento das Ações Sec. de Infr. Desenvolvimento Urb. e Serviços Públicos	3.000,00		3.000,00
15.451.007.0.000	ACESSO LIVRE		1.324.166,05	1.324.166,05
15.451.007.1.028	Pavimentação das Vias Publicas		801.000,00	801.000,00
15.451.007.1.029	Construção e Reforma de Praças, Parques e Jardins		444.166,05	444.166,05
15.451.007.1.030	Ampliação do Sistema de iluminação Publica		25.000,00	25.000,00
15.451.007.1.059	Construção e Reforma de Pontes		54.000,00	54.000,00
15.452.000.0.000	SERVIÇOS URBANOS	1.228.515,31	71.000,00	1.299.515,31
15.452.006.0.000	INFRAESTRUTURA PARA O DESENVOLVIMENTO	1.228.515,31	71.000,00	1.299.515,31
15.452.006.1.022	Construção, Ampliação e Conservação do Cemitério		30.000,00	30.000,00
15.452.006.1.023	Arborização da Cidade		4.000,00	4.000,00
15.452.006.1.027	Sinalização das Vias Publicas		5.000,00	5.000,00
15.452.006.1.057	Reforma do Abatedouro Municipal		32.000,00	32.000,00
15.452.006.2.052	Desenvolvimento das Ações da Secretaria de Obras de Estradas Vicinais	1.121.515,31		1.121.515,31
15.452.006.2.054	Desenvolvimento das Ações dos Serviços de Limpeza publica	107.000,00		107.000,00
15.753.000.0.000	COMBUSTÍVEIS E MINERAIS	80.850,60		80.850,60
15.753.006.0.000	INFRAESTRUTURA PARA O DESENVOLVIMENTO	80.850,60		80.850,60
15.753.006.2.060	Desenvolvimento das Ações do Fundo Municipal do Petróleo - FEP	80.850,60		80.850,60
16.000.000.0.000	HABITAÇÃO		87.000,00	87.000,00
16.482.000.0.000	HABITAÇÃO URBANA		87.000,00	87.000,00
16.482.006.0.000	INFRAESTRUTURA PARA O DESENVOLVIMENTO		87.000,00	87.000,00
16.482.006.1.032	Melhorias Habitacionais		87.000,00	87.000,00
17.000.000.0.000	SANEAMENTO	15.000,00	105.000,00	120.000,00
17.512.000.0.000	SANEAMENTO BÁSICO URBANO	15.000,00	105.000,00	120.000,00
17.512.006.0.000	INFRAESTRUTURA PARA O DESENVOLVIMENTO	15.000,00	105.000,00	120.000,00
17.512.006.1.054	Construção de Aterro Sanitário		64.000,00	64.000,00
17.512.006.1.056	Recuperação de Barragens		41.000,00	41.000,00

Página 3 de 5



PREFEITURA MUNICIPAL DE MORPARA

AVENIDA RUI BARBOSA nº 420

CENTRO

MORPARA - BA

CNPJ: 13.798.574/0001-07

Orçamento 2018
ORÇAMENTO FISCAL

Valores expressos em R\$

<u>Código</u>	<u>Especificação</u>	<u>Atividade</u>	<u>Projeto</u>	<u>Total Fixado</u>
17.512.006.2.057	Desenvolvimento das Ações de Conservação do Sistema de Esgotamento Sanitário	15.000,00		15.000,00
18.000.000.0.000	GESTÃO AMBIENTAL	25.000,00	23.000,00	48.000,00
18.541.000.0.000	PRESERVAÇÃO E CONSERVAÇÃO AMBIENTAL	25.000,00	8.000,00	33.000,00
18.541.005.0.000	TERRA PRODUTIVA	25.000,00	8.000,00	33.000,00
18.541.005.1.025	Implementação de Educação Ambiental		8.000,00	8.000,00
18.541.005.2.051	Desenvolvimento das Ações do Meio Ambiente	25.000,00		25.000,00
18.544.000.0.000	RECURSOS HIDRICOS		15.000,00	15.000,00
18.544.007.0.000	ACESSO LIVRE		15.000,00	15.000,00
18.544.007.1.026	Construção de Passagens Molhadas		15.000,00	15.000,00
20.000.000.0.000	AGRICULTURA	592.510,00	222.400,00	814.910,00
20.602.000.0.000	PROMOÇÃO DA PRODUÇÃO ANIMAL	10.000,00		10.000,00
20.602.005.0.000	TERRA PRODUTIVA	10.000,00		10.000,00
20.602.005.2.081	Assegurar a alimentação e apoiar o melhoramento genético bovino, caprino e ovino	10.000,00		10.000,00
20.605.000.0.000	ABASTECIMENTO	187.500,00	171.000,00	358.500,00
20.605.005.0.000	TERRA PRODUTIVA	187.500,00	171.000,00	358.500,00
20.605.005.1.017	Ampliação do Sistema de Abastecimento de Agua		160.000,00	160.000,00
20.605.005.1.024	Reestruturação do Centro de Abastecimento Municipal		11.000,00	11.000,00
20.605.005.2.047	Conservação do Sistema de Abastecimento de Agua	187.500,00		187.500,00
20.606.000.0.000	EXTENÇÃO RURAL	395.010,00	51.400,00	446.410,00
20.606.005.0.000	TERRA PRODUTIVA	395.010,00	51.400,00	446.410,00
20.606.005.1.018	Apoio a Formação de Técnico Agrícola		6.500,00	6.500,00
20.606.005.1.019	Apoio a Entidades Assoc. e Cooper. de Agricultura Familiar		25.400,00	25.400,00
20.606.005.1.020	Implantação da Feiras da Agricultura Familiar		9.500,00	9.500,00
20.606.005.1.052	Apoio ao desenvolvimento sustentável das cadeias produtivas		10.000,00	10.000,00
20.606.005.2.046	Incentivo ao Pequeno Produtor Rural	56.000,00		56.000,00
20.606.005.2.048	Incentivo a Piscicultura	12.700,00		12.700,00
20.606.005.2.049	Coordenação de Políticas Agrícola do município	310.310,00		310.310,00
20.606.005.2.050	Desenvolvimento das Ações Fundo Especial de Petróleo - FEP	16.000,00		16.000,00
25.000.000.0.000	ENERGIA	46.000,00		46.000,00
25.752.000.0.000	ENERGIA ELÉTRICA	46.000,00		46.000,00
25.752.006.0.000	INFRAESTRUTURA PARA O DESENVOLVIMENTO	46.000,00		46.000,00
25.752.006.2.055	Desenvolvimento das Ações dos Serviços de Iluminação publica	46.000,00		46.000,00
26.000.000.0.000	TRANSPORTE	79.750,00	33.000,00	112.750,00
26.122.000.0.000	ADMINISTRAÇÃO GERAL	79.750,00		79.750,00
26.122.006.0.000	INFRAESTRUTURA PARA O DESENVOLVIMENTO	79.750,00		79.750,00
26.122.006.2.053	Desenvolvimento das Ações Conservação de Estradas Vicinais	59.000,00		59.000,00
26.122.006.2.059	Desenvolvimento das Ações do CIDE	20.750,00		20.750,00



PREFEITURA MUNICIPAL DE MORPARA

AVENIDA RUI BARBOSA nº 420
CENTRO
MORPARA - BA
CNPJ: 13.798.574/0001-07

Orçamento 2018
ORÇAMENTO FISCAL

Valores expressos em R\$

Código	Especificação	Atividade	Projeto	Total Fixado	
26.782.000.0.000	TRANSPORTE RODOVIÁRIO		33.000,00	33.000,00	
26.782.007.0.000	ACESSO LIVRE		33.000,00	33.000,00	
26.782.007.1.060	Construção de Pontos de Ônibus		33.000,00	33.000,00	
27.000.000.0.000	DESPORTO E LAZER	95.580,32	221.000,00	316.580,32	
27.812.000.0.000	DESPORTO COMUNITÁRIO	95.580,32	171.000,00	266.580,32	
27.812.002.0.000	MAIS CULTURA, MAIS ESPORTE E MAIS LAZER	95.580,32	171.000,00	266.580,32	
27.812.002.1.010	Construção e Reforma de Quadra Poliesportivas		51.000,00	51.000,00	
27.812.002.1.011	Melhorias dos Campos de Futebol		30.000,00	30.000,00	
27.812.002.1.043	Construção de Centro Recreativo Municipal		30.000,00	30.000,00	
27.812.002.1.044	Implantação de Parques nas Escolas de Educação Infantil		60.000,00	60.000,00	
27.812.002.2.028	Gerenciamento da Política de Esporte e Lazer do Município	95.580,32		95.580,32	
27.813.000.0.000	LAZER		50.000,00	50.000,00	
27.813.002.0.000	MAIS CULTURA, MAIS ESPORTE E MAIS LAZER		50.000,00	50.000,00	
27.813.002.1.009	Recuperação do Estádio Municipal		50.000,00	50.000,00	
		Total:	14.169.379,97	3.634.566,05	17.803.946,02



PREFEITURA MUNICIPAL DE MORPARÁ

AVENIDA RUI BARBOSA nº 420
CENTRO
MORPARÁ - BA
CNPJ: 13798574000107

Orçamento 2018
ORÇAMENTO SEGURIDADE SOCIAL

Valores expressos em R\$

Código	Especificação	Atividade	Projeto	Total Fixado
08.000.000.0.000	ASSISTÊNCIA SOCIAL	1.082.910,00	425.000,00	1.507.910,00
08.241.000.0.000	ASSISTÊNCIA AO IDOSO	18.000,00		18.000,00
08.241.004.0.000	DIREITOS E CIDADANIA	18.000,00		18.000,00
08.241.004.2.071	Desenvolvimento das Ações dos Serviços de Proteção Sócio assistencial ao Idoso	18.000,00		18.000,00
08.242.000.0.000	ASSISTENCIA AO PORTADOR DE DEFICIENCIA	5.000,00		5.000,00
08.242.004.0.000	DIREITOS E CIDADANIA	5.000,00		5.000,00
08.242.004.2.063	Desenvolvimento das Ações de Atenção ao portador de Deficiência	5.000,00		5.000,00
08.243.000.0.000	ASSISTÊNCIA À CRIANÇA E AO ADOLESCENTE	33.600,00	72.000,00	105.600,00
08.243.004.0.000	DIREITOS E CIDADANIA	33.600,00	72.000,00	105.600,00
08.243.004.1.034	Capacitação para Membros dos Conselho Tutelar, CMDCA e CMAS		22.000,00	22.000,00
08.243.004.1.048	Construção da sede do conselho tutelar		50.000,00	50.000,00
08.243.004.2.073	Desenvolvimento de Políticas de Prevenção e Erradicação do Trabalho Infantil	18.000,00		18.000,00
08.243.004.2.074	Desenvolvimento e Políticas de Profissionalização de jovens e Adolescentes	15.600,00		15.600,00
08.244.000.0.000	ASSISTÊNCIA COMUNITÁRIA	1.026.310,00	303.000,00	1.329.310,00
08.244.004.0.000	DIREITOS E CIDADANIA	1.026.310,00	303.000,00	1.329.310,00
08.244.004.1.033	Ampliação dos Serviços da Assistência Social		3.000,00	3.000,00
08.244.004.1.049	Construção do centro de referência de assistência social - CRAS		300.000,00	300.000,00
08.244.004.2.061	desenvolvimento das Ações da Assistência Social	169.000,00		169.000,00
08.244.004.2.062	Manutenção dos Programas do FEAS	14.000,00		14.000,00
08.244.004.2.064	desenvolvimento das Atividades de Ação Social - FIES	3.000,00		3.000,00
08.244.004.2.065	Desenvolvimento das Ações do Índice de Gestão Descentralizada - IGD-SUAS E IGD/PBF	109.310,00		109.310,00
08.244.004.2.066	Ações do Centro de Referencia de Assistência Social - CRAS	165.000,00		165.000,00
08.244.004.2.068	Gestão do Fundo Municipal de Assistência Social	449.000,00		449.000,00
08.244.004.2.069	Serviços de Intermediação de Mão-de-Obras Municipal	7.000,00		7.000,00
08.244.004.2.070	Desenvolvimento das Ações de Incentivo ao Empreendedorismo Comunitário	19.000,00		19.000,00
08.244.004.2.072	Desenvolvimento das Ações do Fundo da Criança e do Adolescente	83.000,00		83.000,00
08.244.004.2.079	Desenvolvimento das ações dos Benefícios Eventuais	8.000,00		8.000,00
08.512.000.0.000	SANEAMENTO BÁSICO URBANO		50.000,00	50.000,00
08.512.004.0.000	DIREITOS E CIDADANIA		50.000,00	50.000,00
08.512.004.1.051	Construção de unidades sanitárias		50.000,00	50.000,00
10.000.000.0.000	SAÚDE	4.979.143,98	1.434.000,00	6.413.143,98



PREFEITURA MUNICIPAL DE MORPARÁ

AVENIDA RUI BARBOSA nº 420
CENTRO
MORPARÁ - BA
CNPJ: 13798574000107

Orçamento 2018
ORÇAMENTO SEGURIDADE SOCIAL

Valores expressos em R\$

Código	Especificação	Atividade	Projeto	Total Fixado
10.301.000.0.000	ATENÇÃO BÁSICA	4.187.022,86	1.434.000,00	5.621.022,86
10.301.003.0.000	CUIDANDO DA NOSSA GENTE	4.187.022,86	1.434.000,00	5.621.022,86
10.301.003.1.013	Ampliação da Rede Municipal de Saúde		25.000,00	25.000,00
10.301.003.1.014	Const. Ampl. Ref. Equipamento e Reequipamento de Unid. de Saúde		210.000,00	210.000,00
10.301.003.1.015	Melhorias Habitacionais		1.000.000,00	1.000.000,00
10.301.003.1.016	Reestruturação do Conselho Municipal de Saúde		9.000,00	9.000,00
10.301.003.1.045	Ampliar, adequar e equipar a Unidade de Pronto Atendimento Jonival Lucas		30.000,00	30.000,00
10.301.003.1.046	Implantação das Acadêmias de Saúde		160.000,00	160.000,00
10.301.003.2.033	Funcionamento de Casas de Apoio a Saúde	85.000,00		85.000,00
10.301.003.2.034	Operacionalização de atenção Básica em Saúde	2.912.787,86		2.912.787,86
10.301.003.2.036	Desenvolvimento das Ações do Piso de Atenção Básica Fixo - PAB FIXO	230.523,96		230.523,96
10.301.003.2.037	Desenvolvimento de Ações dos Agentes Comunitários da Saúde - ACS	82.380,00		82.380,00
10.301.003.2.038	Desenvolvimento de Ações do Programa Saúde Família e Fortalecer o Programa Saúde na Escola-PSE	277.035,04		277.035,04
10.301.003.2.039	Desenvolvimento das Ações de Incentivo a Saúde Bucal - SB	86.970,00		86.970,00
10.301.003.2.041	Desenvolvimento das Ações de Compensações de Especificidades Regionais	41.000,00		41.000,00
10.301.003.2.042	Desenvolvimento das Ações do Programa de Melhoria do Acesso e da Qualidade - PMAQ	73.200,00		73.200,00
10.301.003.2.077	Desenvolvimento do Programa Núcleo de Apoio à Saúde da Família-NASF	74.000,00		74.000,00
10.301.003.2.086	Desenvolvimento da Assistência Financeira Complementar - ACS 95%	256.239,80		256.239,80
10.301.003.2.087	Desenv. do Programa de Fortalecimento de Políticas Estratégicas - ACS 5%	13.886,20		13.886,20
10.301.003.2.092	Incentivo as Ações do Programa Saúde na Família -SF - ESTADO	54.000,00		54.000,00
10.302.000.0.000	ASSISTÊNCIA HOSPITALAR E AMBULATORIAL	598.425,90		598.425,90
10.302.003.0.000	CUIDANDO DA NOSSA GENTE	598.425,90		598.425,90
10.302.003.2.031	Gestão dos Serviços de Saúde, Hospitalar e Ambulatorial	68.382,90		68.382,90
10.302.003.2.035	Operacionalização dos Serviços Hospitalares e Ambulatoriais	15.000,00		15.000,00
10.302.003.2.043	Manutenção do Programa SAMU	263.028,00		263.028,00
10.302.003.2.044	Desenvolvimento das Ações de Assistência a Pessoa Para Tratamento Fora do Município - TFD	40.000,00		40.000,00



PREFEITURA MUNICIPAL DE MORPARA

AVENIDA RUI BARBOSA n° 420
CENTRO
MORPARA - BA
CNPJ: 13798574000107

Orçamento 2018
ORÇAMENTO SEGURIDADE SOCIAL

Valores expressos em R\$

Código	Especificação	Atividade	Projeto	Total Fixado	
10.302.003.2.045	Desenvolvimento das Ações do SIA - Normal	58.450,00		58.450,00	
10.302.003.2.088	Manutenção do Programa SAMU-ESTADO	153.565,00		153.565,00	
10.303.000.0.000	SUPORTE PROFILÁTICO E TERAPÊUTICO	45.242,16		45.242,16	
10.303.003.0.000	CUIDANDO DA NOSSA GENTE	45.242,16		45.242,16	
10.303.003.2.032	Manutenção da Farmácia Básica	45.242,16		45.242,16	
10.304.000.0.000	VIGILÂNCIA SANITÁRIA	77.800,46		77.800,46	
10.304.003.0.000	CUIDANDO DA NOSSA GENTE	77.800,46		77.800,46	
10.304.003.2.091	Desenvolvimento das ações de Vigilância em Saúde-PVVS e IPVS	77.800,46		77.800,46	
10.305.000.0.000	VIGILÂNCIA EPIDEMIOLÓGICA	70.652,60		70.652,60	
10.305.003.0.000	CUIDANDO DA NOSSA GENTE	70.652,60		70.652,60	
10.305.003.2.040	Desenvolvimento das Ações do Piso de Vigilância e Promoção da Saúde	34.148,60		34.148,60	
10.305.003.2.089	Assistência Financeira Complementar ACE 95%	34.678,80		34.678,80	
10.305.003.2.090	Fortalecimento de Polit. de Estratégia ACE -5%	1.825,20		1.825,20	
16.000.000.0.000	HABITAÇÃO	17.000,00		17.000,00	
16.482.000.0.000	HABITAÇÃO URBANA	17.000,00		17.000,00	
16.482.004.0.000	DIREITOS E CIDADANIA	17.000,00		17.000,00	
16.482.004.2.075	Desenvolvimento das Ações do Fundo de Habitação de Interesse Social	17.000,00		17.000,00	
		Total:	6.079.053,98	1.859.000,00	7.938.053,98