







**PREFEITURA MUNICIPAL DE MORPARÁ**

**GABINETE DO PREFEITO**

Av. Rui Barbosa, 420, Centro, CEP: 47580-000 Morpará – Bahia.  
Fone: (0\*\*77) 3663-2168. CNPJ 13.798.574/0001-07

**LEI Nº 283 DE 02 DE DEZEMBRO DE 2019.**

*“Estima a Receita e Fixa a Despesa do Orçamento Anual do Município de Morpará, para o exercício de 2020”.*

O PREFEITO MUNICIPAL DE MORPARÁ, Estado da Bahia, no uso das suas atribuições legais e competência que lhe confere a Lei Orgânica do Município, faz saber que a Câmara Municipal de Morpará aprovou e ele sanciona a seguinte Lei:

**TÍTULO I  
DO CONTEÚDO DA LEI ORÇAMENTARIA**

**Art. 1º** - Esta Lei estima a receita e fixa a despesa do orçamento-programa do Município de Morpará, para o exercício financeiro de 2020, compreendendo:

**I** - O Orçamento Fiscal referente aos Poderes Legislativo e Executivo, seus Órgãos Entidades e Fundos da administração direta e indireta;

**II** - O Orçamento da Seguridade Social, abrangendo os Órgãos e Fundos a ela vinculados.

**TÍTULO II  
DO ORÇAMENTO FISCAL E DA SEGURIDADE SOCIAL**

**CAPÍTULO I  
DA ESTIMATIVA DA RECEITA**

**Art. 2º** - A receita total nos Orçamentos Fiscal e da Seguridade Social é estimada no mesmo valor da despesa total em **R\$ 28.948.844,00** (Vinte e Oito milhões Novecentos e Quarenta e oito mil reais, Oitocentos e Quarente e Quatro Reais).

**Art. 3º** - A Receita decorrerá da arrecadação de tributos, contribuições e outras receitas correntes e de capital, previstos na legislação vigente, as receitas são estimadas com o seguinte desdobramento e fontes:

RECEITAS CORRENTES	REC. ORDINÁRIOS	EDUC. 25%	SAÚDE 15%	O. FONTES	TOTAL
Impostos, Taxas e Contribuições de Melhoria	425.100,00	178.100,00	164.400,00	-	767.600,00
Receita Patrimonial	61.050,00				61.050,00
Receita de Serviços	1.000,00				1.000,00
Transferências Correntes	10.768.400,00	1.093.320,00	3.725.280,00	10.808.424,00	26.395.424,00
Outras Receitas Correntes	34.000,00	-	-	-	34.000,00



**PREFEITURA MUNICIPAL DE MORPARÁ**  
**GABINETO DO PREFEITO**

Av. Rui Barbosa, 420, Centro, CEP: 47580-000 Morpará – Bahia.  
Fone: (0\*\*77) 3663-2168. CNPJ 13.798.574/0001-07

**DA FIXAÇÃO DA DESPESA**

**Art. 4º** - A Despesa fixada à conta de recursos previstos neste capítulo, observada a programação anexa a este Projeto de Lei, apresenta o seguinte desdobramento:

**I - Por Órgãos:**

DISCRIMINAÇÃO	FISCAL	SEGURIDADE	TOTAL
Câmara Municipal	997.500,00		997.500,00
Secretaria de Governo-SEGOV	547.800,00		547.800,00
Controladoria Geral do Município	75.740,00		75.740,00
Procuradoria Geral do Município	150.430,00		150.430,00
Secretaria de Planejamento, ADM e Finanças	2.447.110,00		2.447.110,00
Secretaria de Educação, Cultura, Esporte e Lazer	3.295.280,00		3.295.280,00
Fundo Desenvolvimento da Educação	7.400.000,00		7.400.000,00
Sec. de Agricultura, Pesca, Turismo e Meio Ambiente	788.695,00		788.695,00
Secretaria de Infraestrutura Desenv. Urbano e Servs Públicos	4.670.405,00		4.670.405,00
Sec. de Promoção do Bem Estar Social e Cidadania		125.100,00	125.100,00
Fundo Municipal de Assistência Social		1.310.950,00	1.310.950,00
Fundo Municipal dos Direitos da Criança e Adolescente		82.810,00	82.810,00
Fundo M. de Habitação e Interesse Social		17.000,00	17.000,00
Fundo Municipal de Meio Ambiente-FUMEIA	25.000,00		25.000,00
Secretaria Municipal de Saúde		503.300,00	503.300,00
Fundo Municipal de Saúde		6.511.724,00	6.511.724,00
<b>TOTAL GERAL</b>	<b>20.397.960,00</b>	<b>8.550.884,00</b>	<b>28.948.844,00</b>

**II - Por Funções:**



**PREFEITURA MUNICIPAL DE MORPARÁ**  
**GABINETE DO PREFEITO**

Av. Rui Barbosa, 420, Centro, CEP: 47580-000 Morpará – Bahia.  
Fone: (0\*\*77) 3663-2168. CNPJ 13.798.574/0001-07

DISCRIMINAÇÃO	FISCAL	SEGURIDADE	TOTAL
Legislativa	997.500,00	-	997.500,00
Administração	3.221.080,00		3.221.080,00
Assistência Social		1.518.860,00	1.518.860,00
Saúde		7.015.024,00	7.015.024,00
Educação	9.813.540,00		9.813.540,00
Cultura	427.000,00		427.000,00
Urbanismo	4.561.505,00		4.561.505,00
Habitação		17.000,00	17.000,00
Saneamento	12.000,00		12.000,00
Gestão Ambiental	42.000,00		42.000,00
Agricultura	783.195,00		783.195,00
Energia	65.000,00		65.000,00
Transporte	20.400,00		20.400,00
Desporto e Lazer	454.740,00		454.740,00
<b>TOTAL GERAL</b>	<b>20.397.960,00</b>	<b>8.550.884,00</b>	<b>28.948.844,00</b>

**III - Por Fontes:**

DESPESAS	REC. ORDINÁRIOS	EDUC. 25%	SAÚDE. 15%	O. FONTES	TOTAL
Câmara Municipal	924.659,00	-	-	-	924.659,00
Secretaria de Governo-SEGOV	547.800,00	-	-	-	547.800,00
Controladoria Geral do Município	75.740,00	-	-	-	75.740,00
Procuradoria Geral do Município	150.430,00	-	-	-	150.430,00
Secretaria de Planejamento, ADM e Finanças	2.445.110,00	-	-	2.000,00	2.447.110,00
Secretaria de Educação, Cultura, Esporte e Lazer	778.340,00	1.271.420,00	-	1.245.520,00	3.295.280,00
Sec. de Agricultura, Pesca, Turismo e Meio Ambiente	725.830,00	-	-	62.865,00	788.695,00
Secretaria de Infra-Estrutura Desenv. Urbano e Servs Públicos	1.678.440,00	-	-	2.991.965,00	4.670.405,00
Sec. de Promoção do Bem Estar Social e Cidadania	125.100,00	-	-	-	125.100,00
Fundo Municipal dos Direitos da Criança e Adolescente	82.810,00	-	-	-	82.810,00
Fundo M. de Habitação e Interesse Social	17.000,00	-	-	-	17.000,00
Fundo Desenvolvimento da Educação	-	-	-	7.400.000,00	7.400.000,00
Fundo Municipal de Meio Ambiente-FUMEIA	25.000,00	-	-	-	25.000,00
Secretaria Municipal de Saúde	-	-	503.300,00	-	503.300,00
Fundo Municipal de Saúde	4.000,00		3.386.380,00	3.121.344,00	6.511.724,00
Fundo Municipal de Assistência Social	694.050,00	-	-	616.900,00	1.310.950,00
<b>TOTAL GERAL</b>	<b>8.347.150,00</b>	<b>1.271.420,00</b>	<b>3.889.680,00</b>	<b>15.440.594,00</b>	<b>28.948.844,00</b>



**PREFEITURA MUNICIPAL DE MORPARÁ**  
**GABINETO DO PREFEITO**

Av. Rui Barbosa, 420, Centro, CEP: 47580-000 Morpará – Bahia.  
Fone: (0\*\*77) 3663-2168. CNPJ 13.798.574/0001-07

**Art. 5º** - Fica o chefe do Poder Executivo autorizado a:

**I** - abrir créditos suplementares nos limites e com os recursos abaixo indicados:

a) decorrentes de superávit financeiro até o limite de 30% (Trinta por cento) do mesmo, de acordo com o estabelecido no art. 43, parágrafo 1º, Inciso I e parágrafo 2º da Lei 4.320/64;

b) decorrentes do excesso de arrecadação até o limite de 30% (Trinta por cento) dos mesmos, conforme estabelecido no art. 43, parágrafo 1º, Inciso II, parágrafos 3º e 4º da Lei 4.320/64;

c) decorrentes de anulação parcial ou total de dotações, conforme o estabelecido no art. 43, parágrafo 1º, Inciso III da Lei 4.320/64, no limite de 30% (Trinta por cento) das despesas autorizadas.

**II** - efetuar operações de crédito por antecipação da receita, nos limites fixados pelo Senado Federal através da Resolução 78/98 e 93/99.

**Art. 6º** - Esta Lei vigorará de 1º de janeiro a 31 de dezembro de 2020.

Morpará-Ba, 02 de Dezembro de 2019.

**SIRLEY NOVAES BARRETO**  
Prefeito Municipal



**PREFEITURA MUNICIPAL DE MORPARA**

AVENIDA RUI BARBOSA nº 420

CENTRO

MORPARA - BA

CNPJ: 13.798.574/0001-07

**Orçamento 2020**

**RECEITA E DESPESA POR FONTE DE RECURSO**

Valores expressos em R\$

<b>Codigo</b>	<b>Nome</b>	<b>Receita</b>	<b>%</b>	<b>Despesa</b>	<b>%</b>
0100	Recursos Ordinários	8.286.100,00	28,62 %	8.347.150,00	28,83 %
0104	Salario Educação	272.000,00	0,94 %	272.000,00	0,94 %
0110	FCBA - Fundo de Cultura da Bahia	10.000,00	0,03 %	10.000,00	0,03 %
0114	Trans Rec Sistema Unico Saude - SUS-ESTADO	353.000,00	1,22 %	353.000,00	1,22 %
0115	Trans Fundo Nac Des Educ - FNDE	360.500,00	1,25 %	360.500,00	1,25 %
0116	Contrib Interv Domínio Econômico - CIDE	20.000,00	0,07 %	20.000,00	0,07 %
0118	Transf FUNDEB 60%	5.445.000,00	18,81 %	5.445.000,00	18,81 %
0119	Transf FUNDEB 40%	1.955.000,00	6,75 %	1.955.000,00	6,75 %
0128	FEAS-Fundo Estadual de Assistência Social	30.000,00	0,10 %	30.000,00	0,10 %
0129	Transf Fundo Nac Assist Social - FNAS	249.100,00	0,86 %	249.100,00	0,86 %
0130	Transferencia do FIES	5.000,00	0,02 %	5.000,00	0,02 %
0142	Royalties/FEP/CFM	143.000,00	0,49 %	143.000,00	0,49 %
0194	Remuneração de Depósitos Bancários	61.050,00	0,21 %	0,00	0,00 %
0214	Trans Rec Sistema Unico Saude - Custeio SUS-UNIÃO	2.053.824,00	7,09 %	2.053.824,00	7,09 %
0215	Trans Rec Sistema Unico Saude-Investimento SUS-UNI	100.000,00	0,35 %	100.000,00	0,35 %
6102	Rec Impos Transf Impos - Saúde 15%	3.889.680,00	13,44 %	3.889.680,00	13,44 %
7101	Rec Impos Transf Impos - Educ 25%	1.271.420,00	4,39 %	1.271.420,00	4,39 %
8122	Transferências de Convenios - Educação	30.520,00	0,11 %	30.520,00	0,11 %
8123	Transferências de Convênios - Saúde	20.520,00	0,07 %	20.520,00	0,07 %
8124	Transferências de Convenios - Outros	307.800,00	1,06 %	307.800,00	1,06 %
9122	Transferências de Convenios - Educação	572.500,00	1,98 %	572.500,00	1,98 %
9123	Transferências de Convênios - Saúde	594.000,00	2,05 %	594.000,00	2,05 %
9124	Transferências de Convenios - Outros	2.918.830,00	10,08 %	2.918.830,00	10,08 %
<b>Totais</b>		<b>28.948.844,00</b>	<b>100,00 %</b>	<b>28.948.844,00</b>	<b>100,00 %</b>



**PREFEITURA MUNICIPAL DE MORPARA**

AVENIDA RUI BARBOSA nº 420

CENTRO

MORPARA - BA

CNPJ: 13.798.574/0001-07

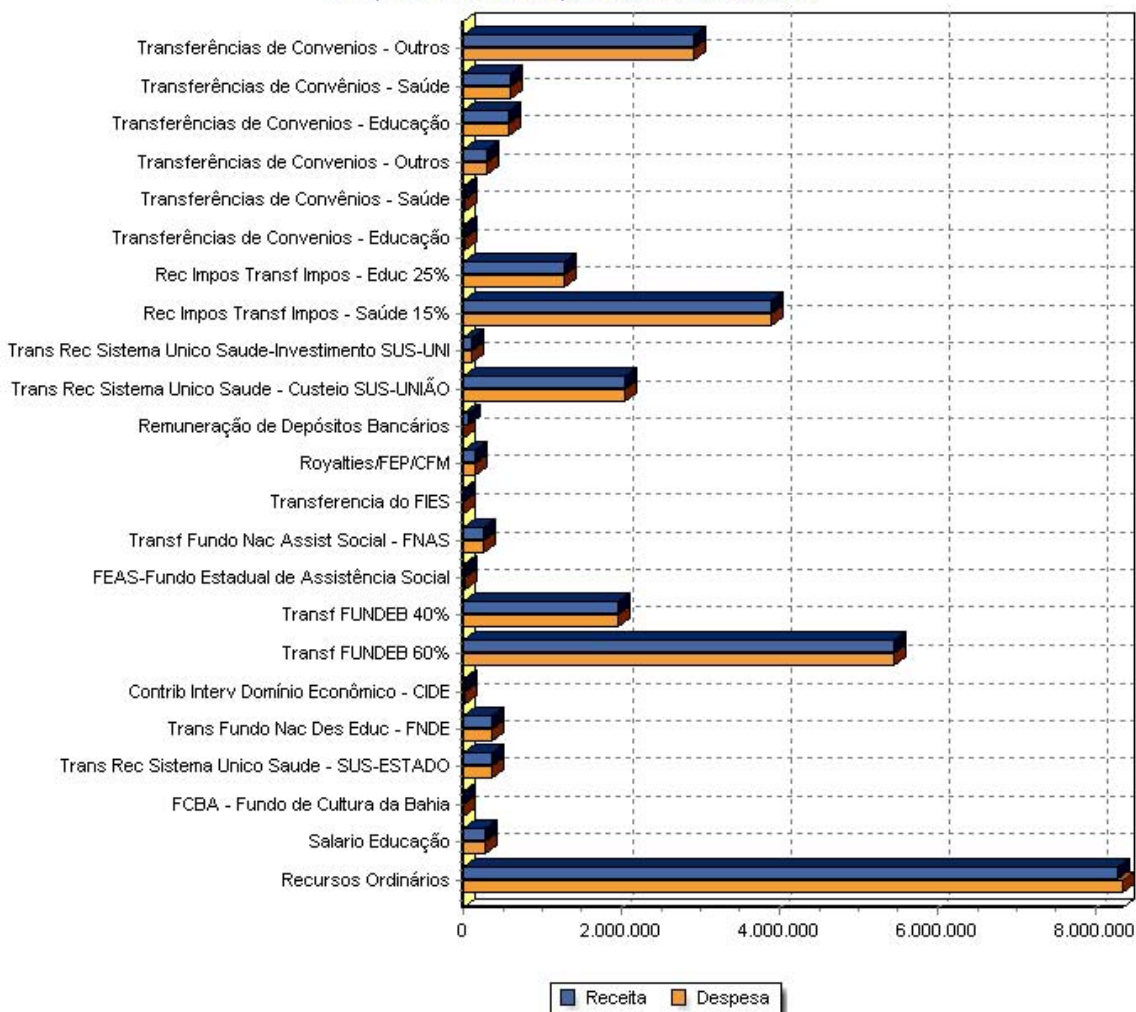
Orçamento 2020

**RECEITA E DESPESA POR FONTE DE RECURSO**

Valores expressos em R\$

Codigo Nome Receita % Despesa %

Despesa e Receita por Fonte de Recurso







**PREFEITURA MUNICIPAL DE MORPARA**

AVENIDA RUI BARBOSA nº 420

CENTRO

MORPARA - BA

CNPJ: 13.798.574/0001-07

**Anexo I, da Lei Nº 4.320/64 - Orçamento 2020**

**Demonstrativo de Receita e Despesa Segundo as Categorias Econômicas**

<b>Receita</b>		<b>Despesa</b>	
Receitas Correntes	27.259.074,00	DESPESAS CORRENTES	22.678.749,59
Impostos, Taxas e Contribuições de Melhoria	757.600,00	PESSOAL E ENCARGOS SOCIAIS	13.894.817,09
Contribuições	10.000,00	DESPESAS CORRENTES - Juros e Enc. da	1.500,00
Receita Patrimonial	61.050,00	OUTRAS DESPESAS CORRENTES	8.782.432,50
Receita de Serviços	1.000,00		
Transferências Correntes	26.395.424,00		
Outras Receitas Correntes	34.000,00		
<b>Sub-total R\$:</b>	<b>27.259.074,00</b>	<b>Sub-total R\$:</b>	<b>22.678.749,59</b>
Receitas de Capital	4.632.170,00	DESPESAS DE CAPITAL	6.081.794,41
Operações de Crédito	0,00	INVESTIMENTOS	5.580.834,41
Transferências de Capital	4.632.170,00	AMORTIZAÇÃO DA DIVIDA	500.960,00
<b>Sub-total R\$:</b>	<b>4.632.170,00</b>	<b>Sub-total R\$:</b>	<b>6.081.794,41</b>
DEDUÇÃO DA RECEITA CORRENTE	-2.942.400,00	Reserva De contingência	188.300,00
<b>Sub-total R\$:</b>	<b>-2.942.400,00</b>	<b>Sub-total R\$:</b>	<b>188.300,00</b>
<b>Total R\$:</b>	<b>28.948.844,00</b>	<b>Total R\$:</b>	<b>28.948.844,00</b>



**PREFEITURA MUNICIPAL DE MORPARÁ**

AVENIDA RUI BARBOSA nº 420  
CENTRO  
MORPARÁ - BA  
CNPJ: 13.798.574/0001-07

**Anexo I - Orçamento 2020  
Resumo Geral da Receita**

Valores expressos em R\$

Código	Especificação	Desdobramento	Espécie	Origem	Categoria Econômica
1.0.0.0.00.0.0.00.00.00	Receitas Correntes				27.259.074,00
1.1.0.0.00.0.0.00.00.00	Impostos, Taxas e Contribuições de Melhoria			757.600,00	
1.1.1.0.00.0.0.00.00.00	Impostos		685.000,00		
1.1.1.3.00.0.0.00.00.00	Impostos sobre a Renda e Proventos de Qualquer Natureza	134.000,00			
1.1.1.3.03.0.0.00.00.00	Imposto sobre a Renda - Retido na Fonte	134.000,00			
1.1.1.3.03.1.0.00.00.00	Imposto sobre a Renda - Retido na Fonte - Trabalho	56.000,00			
1.1.1.3.03.1.1.00.00.00	Imposto sobre a Renda - Retido na Fonte - Trabalho - Principal	56.000,00			
1.1.1.3.03.1.1.00.00.01	Imposto sobre a Renda - Retido na Fonte - Trabalho - Principal - PM	50.000,00			
1.1.1.3.03.1.1.00.00.02	Imposto sobre a Renda - Retido na Fonte - Trabalho - Principal - FMS	5.000,00			
1.1.1.3.03.1.1.00.00.03	Imposto sobre a Renda - Retido na Fonte - Trabalho - Principal - FMA	1.000,00			
1.1.1.3.03.4.0.00.00.00	Imposto sobre a Renda - Retido na Fonte - Outros Rendimentos	78.000,00			
1.1.1.3.03.4.1.00.00.00	Imposto sobre a Renda - Retido na Fonte - Outros Rendimentos - Principal	78.000,00			
1.1.1.3.03.4.1.00.00.01	IRRF - Outros Rendimentos - Principal - PM	66.000,00			
1.1.1.3.03.4.1.00.00.02	IRRF - Outros Rendimentos - Principal - FMS	10.000,00			
1.1.1.3.03.4.1.00.00.03	IRRF - Outros Rendimentos - Principal - FMAS	2.000,00			
1.1.1.8.00.0.0.00.00.00	Impostos Específicos de Estados/DF/Municípios	551.000,00			
1.1.1.8.01.0.0.00.00.00	Impostos sobre o Patrimônio para Estados/DF/Municípios	117.000,00			
1.1.1.8.01.1.0.00.00.00	Imposto sobre a Propriedade Predial e Territorial Urbana	85.000,00			
1.1.1.8.01.1.1.00.00.00	Imposto sobre a Propriedade Predial e Territorial Urbana - Principal	25.000,00			
1.1.1.8.01.1.2.00.00.00	Imposto sobre a Propriedade Predial e Territorial Urbana - Multas e Juros	1.000,00			
1.1.1.8.01.1.3.00.00.00	Imposto sobre a Propriedade Predial e Territorial Urbana - Dívida Ativa	58.000,00			
1.1.1.8.01.1.4.00.00.00	Imposto sobre a Propriedade Predial e Territorial Urbana - Dívida Ativa - Ml	1.000,00			
1.1.1.8.01.4.0.00.00.00	Imposto sobre Transmissão Inter Vivos de Bens Imóveis e de Direitos Reais	32.000,00			
1.1.1.8.01.4.1.00.00.00	Imposto s/Trans. Inter Vivos de Bens Imóveis e de Dir. Reais s/ Imóveis - P	30.000,00			
1.1.1.8.01.4.2.00.00.00	Imposto s/Trans. Inter Vivos de Bens Imóveis e de Dir. Reais s/ Imóveis - N	500,00			
1.1.1.8.01.4.3.00.00.00	Imposto s/Trans. Inter Vivos de Bens Imóveis e de Dir. Reais s/ Imóveis - D	1.000,00			
1.1.1.8.01.4.4.00.00.00	Imposto s/Trans. Inter Vivos de Bens Imóveis e de Dir. Reais s/ Imóveis - D	500,00			
1.1.1.8.02.0.0.00.00.00	Impostos sobre a Produção, circulação de Mercadorias e Serviços	434.000,00			
1.1.1.8.02.3.0.00.00.00	Imposto sobre Serviços de Qualquer Natureza	434.000,00			
1.1.1.8.02.3.1.00.00.00	Imposto sobre Serviços de Qualquer Natureza - Principal	432.000,00			
1.1.1.8.02.3.1.00.00.01	ISS - Principal - PM	390.000,00			
1.1.1.8.02.3.1.00.00.02	ISS - Principal - FMS	30.000,00			
1.1.1.8.02.3.1.00.00.03	ISS - Principal - FMAS	2.000,00			
1.1.1.8.02.3.1.00.00.04	ISS - Principal - Simples Nacional	10.000,00			
1.1.1.8.02.3.2.00.00.00	Imposto sobre Serviços de Qualquer Natureza - Multas e Juros	500,00			
1.1.1.8.02.3.2.00.00.01	ISS - I.S.S.Q.N - Multas e Juros - PM	500,00			
1.1.1.8.02.3.3.00.00.00	Imposto sobre Serviços de Qualquer Natureza - Dívida Ativa	1.000,00			
1.1.1.8.02.3.3.00.00.01	ISS - I.S.S.Q.N - Dívida Ativa - PM	1.000,00			



**PREFEITURA MUNICIPAL DE MORPARÁ**

AVENIDA RUI BARBOSA nº 420  
CENTRO  
MORPARÁ - BA  
CNPJ: 13.798.574/0001-07

**Anexo I - Orçamento 2020**  
**Resumo Geral da Receita**

Valores expressos em R\$

Código	Especificação	Desdobramento	Espécie	Origem	Categoria Econômica
1.1.1.8.02.3.4.00.00.00	Imposto sobre Serviços de Qualquer Natureza - Dívida Ativa - Multas e Jur	500,00			
1.1.1.8.02.3.4.00.00.01	ISS - I.S.S.Q.N - Multas e Juros da Dívida Ativa - PM	500,00			
1.1.2.0.00.0.0.00.00.00	Taxas		72.600,00		
1.1.2.1.00.0.0.00.00.00	Taxas pelo Exercício do Poder de Polícia	400,00			
1.1.2.1.04.0.0.00.00.00	Taxa de Controle e Fiscalização Ambiental	400,00			
1.1.2.1.04.1.0.00.00.00	Taxa de Controle e Fiscalização Ambiental	400,00			
1.1.2.1.04.1.1.00.00.00	Taxa de Controle e Fiscalização Ambiental - Principal	200,00			
1.1.2.1.04.1.2.00.00.00	Taxa de Controle e Fiscalização Ambiental - Multas e Juros	50,00			
1.1.2.1.04.1.3.00.00.00	Taxa de Controle e Fiscalização Ambiental - Dívida Ativa	100,00			
1.1.2.1.04.1.4.00.00.00	Taxa de Controle e Fiscalização Ambiental - Dívida Ativa - Multas e Juros	50,00			
1.1.2.2.00.0.0.00.00.00	Taxas pela Prestação de Serviços	7.200,00			
1.1.2.2.01.0.0.00.00.00	Taxas pela Prestação de Serviços	7.200,00			
1.1.2.2.01.1.0.00.00.00	Taxas pela Prestação de Serviços	7.200,00			
1.1.2.2.01.1.1.00.00.00	Taxas pela Prestação de Serviços - Principal	5.000,00			
1.1.2.2.01.1.1.00.00.01	Taxas de Cemiterios	500,00			
1.1.2.2.01.1.1.00.00.02	Taxas de Expediente	2.000,00			
1.1.2.2.01.1.1.00.00.99	Demais Taxas de Serviços Diversos	2.500,00			
1.1.2.2.01.1.2.00.00.00	Taxas pela Prestação de Serviços - Multas e Juros	100,00			
1.1.2.2.01.1.3.00.00.00	Taxas pela Prestação de Serviços - Dívida Ativa	2.000,00			
1.1.2.2.01.1.4.00.00.00	Taxas pela Prestação de Serviços - Dívida Ativa - Multas e Juros	100,00			
1.1.2.8.00.0.0.00.00.00	Taxas - Especificas de Estados, DF e Municipios	65.000,00			
1.1.2.8.01.0.0.00.00.00	Taxas de Inspeção, Controle e Fiscalização	65.000,00			
1.1.2.8.01.1.0.00.00.00	Taxa de Fiscalização de Vigilância Sanitária	2.800,00			
1.1.2.8.01.1.1.00.00.00	Taxa de Fiscalização de Vigilância Sanitária - Principal	2.000,00			
1.1.2.8.01.1.2.00.00.00	Taxa de Fiscalização de Vigilância Sanitária - Multas e Juros	200,00			
1.1.2.8.01.1.3.00.00.00	Taxa de Fiscalização de Vigilância Sanitária - Dívida Ativa	500,00			
1.1.2.8.01.1.4.00.00.00	Taxa de Fiscalização de Vigilância Sanitária - Dívida Ativa - Multas e Juros	100,00			
1.1.2.8.01.9.0.00.00.00	Taxas de Inspeção, Controle e Fiscalização - Outras	62.200,00			
1.1.2.8.01.9.1.00.00.00	Taxas de Inspeção, Controle e Fiscalização - Outras - Principal	54.500,00			
1.1.2.8.01.9.1.00.00.01	Taxa de Licença para Execução de Obras - TLO	1.500,00			
1.1.2.8.01.9.1.00.00.02	Taxa de Licença e Localização - TLL	1.000,00			
1.1.2.8.01.9.1.00.00.03	Taxa de Fiscalização e Funcionamento - TFF	30.000,00			
1.1.2.8.01.9.1.00.00.04	Taxa de Utilização de Área de Domínio Público	6.000,00			
1.1.2.8.01.9.1.00.00.05	Taxa de Alvará de Habite-se	1.000,00			
1.1.2.8.01.9.1.00.00.06	Taxas de Inspeção, Controle e Fiscalização do Abate de Animais	15.000,00			
1.1.2.8.01.9.2.00.00.00	Taxas de Inspeção, Controle e Fiscalização - Outras - Multas e Juros	800,00			
1.1.2.8.01.9.2.00.00.01	Taxa de Lic. para Exec. de Obras - TLO - Multas e Juros	200,00			
1.1.2.8.01.9.2.00.00.02	Taxa de Licença e Localização - TLL - Multas e Juros	100,00			



**PREFEITURA MUNICIPAL DE MORPARÁ**

AVENIDA RUI BARBOSA nº 420  
CENTRO  
MORPARÁ - BA  
CNPJ: 13.798.574/0001-07

**Anexo I - Orçamento 2020**  
**Resumo Geral da Receita**

Valores expressos em R\$

Código	Especificação	Desdobramento	Espécie	Origem	Categoria Econômica
1.1.2.8.01.9.2.00.00.03	Taxa de Fiscalização e Funcionamento - TFF - Multas e Juros	500,00			
1.1.2.8.01.9.3.00.00.00	Taxas de Inspeção, Controle e Fiscalização - Outras - Dívida Ativa	6.200,00			
1.1.2.8.01.9.3.00.00.01	Taxa de Lic. para Exec. de Obras - TLO - Dívida Ativa	1.000,00			
1.1.2.8.01.9.3.00.00.02	Taxa de Licença e Localização - TLL - Dívida Ativa	200,00			
1.1.2.8.01.9.3.00.00.03	Taxa de Fiscalização e Funcionamento - TFF - Dívida Ativa	5.000,00			
1.1.2.8.01.9.4.00.00.00	Taxas de Inspeção, Controle e Fiscalização - Outras - Dívida Ativa - Multa:	700,00			
1.1.2.8.01.9.4.00.00.01	Taxa de Lic. para Exec. de Obras - TLO - Dívida Ativa Multas e Juros	100,00			
1.1.2.8.01.9.4.00.00.02	Taxa de Licença e Localização - TLL - Dívida Ativa - Multas e Juros	100,00			
1.1.2.8.01.9.4.00.00.03	Taxa de Fiscalização e Funcionamento - TFF - Dívida Ativa - Multas e	500,00			
1.2.0.0.00.0.0.00.00.00	Contribuições			10.000,00	
1.2.4.0.00.0.0.00.00.00	Contribuição para o Custeio do Serviço de Iluminação Pública		10.000,00		
1.2.4.0.00.1.0.00.00.00	Contribuição para o Custeio do Serviço de Iluminação Pública	10.000,00			
1.2.4.0.00.1.1.00.00.00	Contribuição para o Custeio do Serviço de Iluminação Pública - Principal	10.000,00			
1.3.0.0.00.0.0.00.00.00	Receita Patrimonial			61.050,00	
1.3.2.0.00.0.0.00.00.00	Valores Mobiliários		58.950,00		
1.3.2.1.00.0.0.00.00.00	Juros e Correções Monetárias	58.950,00			
1.3.2.1.00.1.0.00.00.00	Remuneração de Depósitos Bancários	58.950,00			
1.3.2.1.00.1.1.00.00.00	Remuneração de Depósitos Bancários - Principal	58.950,00			
1.3.2.1.00.1.1.01.01.00	Rec. Rem. Dep. Banc. Rec. Vinc. FEP / Royalties / CFEM	400,00			
1.3.2.1.00.1.1.01.02.00	Rec. Rem. Dep. Banc. Rec. Vinculados - FUNDEB	11.000,00			
1.3.2.1.00.1.1.01.03.00	Remuneração de Depósitos Bancários - Prin. de Rec. Vinc. ao Fundo d	13.050,00			
1.3.2.1.00.1.1.01.03.01	Rem. Dep. Banc. Rec. Vinculados - Atenção Básica	5.000,00			
1.3.2.1.00.1.1.01.03.02	Rem. Dep. Banc. Rec. Vinculados - Atenção de Média e Alta Comple	1.000,00			
1.3.2.1.00.1.1.01.03.03	Rem. Dep. Banc. Rec. Vinculados - Vigilância em Saúde	500,00			
1.3.2.1.00.1.1.01.03.04	Rem. Dep. Banc. Rec. Vinculados - Assistência Farmacêutica	300,00			
1.3.2.1.00.1.1.01.03.05	Rem. Dep. Banc. Rec. Vinculados - Gestão do SUS	250,00			
1.3.2.1.00.1.1.01.03.06	Rem. Dep. Banc. Rec. Vinculados - Bloco Custeio do SUS	5.000,00			
1.3.2.1.00.1.1.01.03.07	Rem. Dep. Banc. Rec. Vinculados - Bloco Investimento do SUS	1.000,00			
1.3.2.1.00.1.1.01.04.00	Rec. Rem. Dep. Banc. Rec. Vinculados - MDE (25%)	500,00			
1.3.2.1.00.1.1.01.06.00	Rec. Rem. Dep. Banc. Rec. Vinculados - CIDE	400,00			
1.3.2.1.00.1.1.01.07.00	Rem. de Depósitos Bancários - Prin. de Rec. Vinc. ao Fun. Assist. Soci	3.400,00			
1.3.2.1.00.1.1.01.07.01	Rem. Dep. Banc. Rec. Vinculados - Rec. Próprios do FMAS	300,00			
1.3.2.1.00.1.1.01.07.02	Rem. Dep. Banc. Rec. Vinculados - Bloco da Proteção Social Básica	1.000,00			
1.3.2.1.00.1.1.01.07.03	Rem. Dep. Banc. Rec. Vinculados - Bloco Programas FNAS	300,00			
1.3.2.1.00.1.1.01.07.04	Rem. Dep. Banc. Rec. Vinculados - Bloco da Gestão do SUAS	300,00			
1.3.2.1.00.1.1.01.07.05	Rem. Dep. Banc. Rec. Vinc. - Bloco da Gestão do Prog. Bolsa Família	500,00			
1.3.2.1.00.1.1.01.07.06	Rem. Dep. Banc. Rec. Vinculados - FEAS	1.000,00			
1.3.2.1.00.1.1.01.08.00	Remuneração de Depósitos Bancários - Prin. de Rec. Vinc. à FNDE - Pi	7.200,00			



**PREFEITURA MUNICIPAL DE MORPARÁ**

AVENIDA RUI BARBOSA nº 420  
CENTRO  
MORPARÁ - BA  
CNPJ: 13.798.574/0001-07

**Anexo I - Orçamento 2020  
Resumo Geral da Receita**

Valores expressos em R\$

Código	Especificação	Desdobramento	Espécie	Origem	Categoria Econômica
1.3.2.1.00.1.1.01.08.01	Rec. Rem. Dep. Banc. Rec. Vinculados - QSE SALARIO EDUCACAO	4.000,00			
1.3.2.1.00.1.1.01.08.02	Rec. Rem. Dep. Banc. Rec. Vinculados - PNAE	200,00			
1.3.2.1.00.1.1.01.08.03	Rec. Rem. Dep. Banc. Rec. Vinculados - PDDE	100,00			
1.3.2.1.00.1.1.01.08.04	Rec. Rem. Dep. Banc. Rec. Vinculados - PNATE	500,00			
1.3.2.1.00.1.1.01.08.05	Rec. Rem. Dep. Banc. Rec. Vinculados - PTA	200,00			
1.3.2.1.00.1.1.01.08.06	Rec. Rem. Dep. Banc. Rec. Vinculados - Brasil Carinhoso	200,00			
1.3.2.1.00.1.1.01.08.07	Rendimento Aplicação PAR - Plano de Ações Articuladas	2.000,00			
1.3.2.1.00.1.1.01.99.00	Remuneração de Depósitos Bancários - Prin. de Rec. Recursos Vincul	17.600,00			
1.3.2.1.00.1.1.01.99.01	Rec. Rem. Dep. Banc. Vinc. FIES	100,00			
1.3.2.1.00.1.1.01.99.02	Rec. Rem. Dep. Banc. Rec. Vinculados - FCBA	200,00			
1.3.2.1.00.1.1.01.99.04	Rem. Dep. Rec. Conv. Quadra poliesportiva	100,00			
1.3.2.1.00.1.1.01.99.05	Rendimento Aplicação - Academia de Saúde	100,00			
1.3.2.1.00.1.1.01.99.06	Rendimento Aplicação Convênio UBS	100,00			
1.3.2.1.00.1.1.01.99.07	Rendimento de Convenios do FMS	500,00			
1.3.2.1.00.1.1.01.99.08	Rendimentos - Convenios Diversos	1.500,00			
1.3.2.1.00.1.1.01.99.09	Rendimento Aplicação Convênio PAC	4.000,00			
1.3.2.1.00.1.1.01.99.10	Rendimentos - Convenios Diversos Prefeitura	1.000,00			
1.3.2.1.00.1.1.01.99.99	Rem. de Dep. Banc. - Prin. de Rec. Demais Recursos	10.000,00			
1.3.2.1.00.1.1.02.99.00	Remuneração de Depósitos Bancários - Prin. de Rec. Recursos Não V	5.400,00			
1.3.2.1.00.1.1.02.99.01	Rendimento Aplicação - FPM	1.000,00			
1.3.2.1.00.1.1.02.99.02	Rendimento Aplicação - ICMS ESTADUAL	1.000,00			
1.3.2.1.00.1.1.02.99.03	Rendimento Aplicação - ICMS EXPORTAÇÃO	200,00			
1.3.2.1.00.1.1.02.99.04	Rendimento Aplicação - Fundo de Aval	1.000,00			
1.3.2.1.00.1.1.02.99.05	Rendimento Aplicação - Conta Movimento	1.000,00			
1.3.2.1.00.1.1.02.99.07	Rendimento Aplicação - AFM	100,00			
1.3.2.1.00.1.1.02.99.08	Rendimento Aplicação - FEX	100,00			
1.3.2.1.00.1.1.02.99.10	Rendimento de Demais Recursos Ordinários	1.000,00			
1.3.9.0.00.0.0.00.00.00	Demais Receitas Patrimoniais		2.100,00		
1.3.9.0.00.1.0.00.00.00	Demais Receitas Patrimoniais	2.100,00			
1.3.9.0.00.1.1.00.00.00	Demais Receitas Patrimoniais - Principal	2.100,00			
1.3.9.0.00.1.1.00.00.01	Cota do REND	2.000,00			
1.3.9.0.00.1.1.00.00.99	Diversas Receitas Patrimoniais	100,00			
1.6.0.0.00.0.0.00.00.00	Receita de Serviços			1.000,00	
1.6.1.0.00.0.0.00.00.00	Serviços Administrativos e Comerciais Gerais		1.000,00		
1.6.1.0.01.0.0.00.00.00	Serviços Administrativos e Comerciais Gerais	1.000,00			
1.6.1.0.01.1.0.00.00.00	Serviços Administrativos e Comerciais Gerais - Principal	1.000,00			
1.6.1.0.01.1.1.00.00.00	Outros Serviços Administrativos e Comerciais Gerais	1.000,00			



**PREFEITURA MUNICIPAL DE MORPARÁ**

AVENIDA RUI BARBOSA nº 420  
CENTRO  
MORPARÁ - BA  
CNPJ: 13.798.574/0001-07

**Anexo I - Orçamento 2020  
Resumo Geral da Receita**

Valores expressos em R\$

Código	Especificação	Desdobramento	Espécie	Origem	Categoria Econômica
1.7.0.0.00.0.0.00.00.00	Transferências Correntes			26.395.424,00	
1.7.1.0.00.0.0.00.00.00	Transferências da União e de suas Entidades		16.866.424,00		
1.7.1.8.00.0.0.00.00.00	Transferências da União - Específica E/M	16.866.424,00			
1.7.1.8.01.0.0.00.00.00	Participação na Receita da União	11.716.000,00			
1.7.1.8.01.2.0.00.00.00	Cota-Parte do Fundo de Participação dos Municípios - Cota Mensal	10.900.000,00			
1.7.1.8.01.2.1.00.00.00	Cota-Parte do Fundo de Participação dos Municípios - Cota Mensal - Princ	10.900.000,00			
1.7.1.8.01.2.1.00.00.01	Cota-Parte do FPM - Cota Mensal - Principal	10.900.000,00			
1.7.1.8.01.3.0.00.00.00	Cota-Parte do Fundo de Participação dos Municípios - 1% Cota entregue no m	405.000,00			
1.7.1.8.01.3.1.00.00.00	Cota-Parte do Fundo de Participação dos Municípios - 1% Cota entregue no	405.000,00			
1.7.1.8.01.3.1.00.00.01	Cota-Parte do FPM - 1% Cota Entregue no mês de Dezembro - Princ	405.000,00			
1.7.1.8.01.4.0.00.00.00	Cota-Parte do Fundo de Participação dos Municípios - 1% Cota entregue no r	405.000,00			
1.7.1.8.01.4.1.00.00.00	Cota-Parte do Fundo de Participação dos Municípios - 1% Cota entregue no	405.000,00			
1.7.1.8.01.4.1.00.00.01	Cota-Parte do FPM - 1% Cota Entregue no mês de Julho - Principal	405.000,00			
1.7.1.8.01.5.0.00.00.00	Cota-Parte do Imposto Sobre a Propriedade Territorial Rural	6.000,00			
1.7.1.8.01.5.1.00.00.00	Cota-Parte do Imposto Sobre a Propriedade Territorial Rural - Principal	6.000,00			
1.7.1.8.01.5.1.00.00.01	Cota-Parte do ITR - Principal	6.000,00			
1.7.1.8.02.0.0.00.00.00	Transferência da Compensação Financeira pela Exploração de Recursos Nat	143.000,00			
1.7.1.8.02.6.0.00.00.00	Cota-Parte do Fundo Especial do Petróleo - FEP	143.000,00			
1.7.1.8.02.6.1.00.00.00	Cota-Parte do Fundo Especial do Petróleo - FEP - Principal	143.000,00			
1.7.1.8.02.6.1.00.00.01	Cota-Parte do Fundo Especial do Petróleo - FEP - Principal	143.000,00			
1.7.1.8.03.0.0.00.00.00	Transferência de Recursos do Sistema Único de Saúde - SUS - Repasses Fur	2.053.824,00			
1.7.1.8.03.1.1.00.00.00	Transferência de Recursos do SUS - Atenção Básica	1.597.324,00			
1.7.1.8.03.1.1.00.00.01	Piso da Atenção Básica Fixo - PAB FIXO	258.824,00			
1.7.1.8.03.1.1.00.00.02	Programa Agente Comunitário de Saúde - PACS	342.400,00			
1.7.1.8.03.1.1.00.00.03	Piso da Atenção Básica Variável - PAB Variável	495.100,00			
1.7.1.8.03.1.1.00.00.04	Apoio à Manutenção de Unidades de Saúde	500.000,00			
1.7.1.8.03.1.1.00.00.99	Outros Programas do Bloco Atenção Básica	1.000,00			
1.7.1.8.03.2.1.00.00.00	Transferência de Recursos do SUS - Atenção de Média e Alta Complexida	287.500,00			
1.7.1.8.03.2.1.00.00.01	Serviços de Atendimento Móvel as Urgências - SAMU 192	287.000,00			
1.7.1.8.03.2.1.00.00.02	Apoio à Implementação da Rede Cegonha	500,00			
1.7.1.8.03.3.1.00.00.00	Transferência de Recursos do SUS - Vigilância em Saúde	97.000,00			
1.7.1.8.03.3.1.00.00.01	Assistência Financeira P/Ações de Vigilância em Saúde	25.000,00			
1.7.1.8.03.3.1.00.00.02	Assistência Financeira P/Ações de Vigilância Sanitária	12.000,00			
1.7.1.8.03.3.1.00.00.03	Assist. Financ. Complementar P/ Agentes de Combate as Endemias -	60.000,00			
1.7.1.8.03.4.1.00.00.00	Transferência de Recursos do SUS - Assistência Farmacêutica	35.000,00			
1.7.1.8.03.4.1.00.00.01	Programa de Promoção da Assistência Farmacêutica Básica	35.000,00			
1.7.1.8.03.9.0.00.00.00	Transferência de Recursos do SUS - Outros Programas Financiados por Tr	37.000,00			
1.7.1.8.03.9.0.00.00.01	Outras Transferências SUS	37.000,00			



**PREFEITURA MUNICIPAL DE MORPARÁ**

AVENIDA RUI BARBOSA nº 420  
CENTRO  
MORPARÁ - BA  
CNPJ: 13.798.574/0001-07

**Anexo I - Orçamento 2020  
Resumo Geral da Receita**

Valores expressos em R\$

Código	Especificação	Desdobramento	Espécie	Origem	Categoria Econômica
1.7.1.8.05.0.0.00.00.00	Transferências de Recursos do Fundo Nacional do Desenvolvimento da Educa	532.500,00			
1.7.1.8.05.1.0.00.00.00	Transferências do Salário-Educação	272.000,00			
1.7.1.8.05.1.1.00.00.00	Transferências do Salário-Educação - Principal	272.000,00			
1.7.1.8.05.1.1.00.00.01	Transferência Salário Educação - QSE - Principal	272.000,00			
1.7.1.8.05.2.0.00.00.00	Transferências Diretas do FNDE referentes ao Programa Dinheiro Direto na E	10.000,00			
1.7.1.8.05.2.0.00.00.01	Transf. Diretas do FNDE ref. ao Programa Dinheiro Direto na Escola -	10.000,00			
1.7.1.8.05.3.0.00.00.00	Transferências Diretas do FNDE referentes ao Programa Nacional de Alimen	220.500,00			
1.7.1.8.05.3.1.00.00.00	Transferências Diretas do FNDE referentes ao Programa Nacional de Alime	220.500,00			
1.7.1.8.05.3.1.00.00.01	PNAE - Fundamental	110.000,00			
1.7.1.8.05.3.1.00.00.02	PNAE - Pré Escola	30.000,00			
1.7.1.8.05.3.1.00.00.03	PNAE - EJA	12.000,00			
1.7.1.8.05.3.1.00.00.04	PNAE - Mais Educação	56.500,00			
1.7.1.8.05.3.1.00.00.05	PNAE - Creche	12.000,00			
1.7.1.8.05.4.0.00.00.00	Transferências Diretas do FNDE referentes ao Programa Nacional de Apoio :	30.000,00			
1.7.1.8.05.4.1.00.00.00	Transferências Diretas do FNDE referentes ao Programa Nacional de Apoio:	30.000,00			
1.7.1.8.05.4.1.00.00.01	PNATE - Fundamental	20.000,00			
1.7.1.8.05.4.1.00.00.02	PNATE - Infantil	5.000,00			
1.7.1.8.05.4.1.00.00.03	PNATE - Médio	5.000,00			
1.7.1.8.06.0.0.00.00.00	Transferência Financeira do ICMS - Desoneração - L.C. Nº 87/96	10.000,00			
1.7.1.8.06.1.0.00.00.00	Transferência Financeira do ICMS - Desoneração - L.C. Nº 87/96	10.000,00			
1.7.1.8.06.1.1.00.00.00	Transferência Financeira do ICMS - Desoneração - L.C. Nº 87/96 - Prncipa	10.000,00			
1.7.1.8.06.1.1.00.00.01	Transferencia Financeira do ICMS - Desoneração - L.C. Nº87/97 - Prir	10.000,00			
1.7.1.8.09.0.0.00.00.00	Transferências de Recursos da Complementação da União ao Fundo de Man.	2.100.000,00			
1.7.1.8.09.1.0.00.00.00	Transferências de Recursos da Complementação da União ao Fundo de Ma	2.100.000,00			
1.7.1.8.09.1.1.01.00.00	Transf. de Rec. da Complementação do FUNDEB - Principal	2.100.000,00			
1.7.1.8.10.0.0.00.00.00	Transferências de Convênios da União e de Suas Entidades	2.000,00			
1.7.1.8.10.9.0.00.00.00	Outras Transferências de Convênios da União	2.000,00			
1.7.1.8.10.9.1.00.00.00	Outras Transferências de Convênios da União - Principal	2.000,00			
1.7.1.8.12.0.0.00.00.00	Transferências de Recursos do Fundo Nacional de Assistência Social - FNAS	249.100,00			
1.7.1.8.12.1.0.00.00.00	Transferências de Recursos do Fundo Nacional de Assistência Social - FNA	249.100,00			
1.7.1.8.12.1.1.01.00.00	Transf de Recursos-FNAS - Programas	2.000,00			
1.7.1.8.12.1.1.01.00.01	Prog. BPC na Escola - Questionário a ser Aplicado - BL	2.000,00			
1.7.1.8.12.1.1.04.00.00	Transf. de Recursos-FNAS-Bloco da Proteção Social Básica	132.000,00			
1.7.1.8.12.1.1.04.00.01	Componente - Piso Básico Variável III - Equipe Volante	54.000,00			
1.7.1.8.12.1.1.04.00.02	Componente - Piso Básico Fixo	78.000,00			
1.7.1.8.12.1.1.06.00.00	Transf. de Recursos-FNAS-Bloco da Gestão do Prog Bolsa Família e do t	72.600,00			
1.7.1.8.12.1.1.06.00.01	Índice de Gestão Descentralizada - IGDBF	72.600,00			
1.7.1.8.12.1.1.99.00.00	Outras Transferências de Recursos do FNAS	42.500,00			



**PREFEITURA MUNICIPAL DE MORPARÁ**

AVENIDA RUI BARBOSA nº 420  
CENTRO  
MORPARÁ - BA  
CNPJ: 13.798.574/0001-07

**Anexo I - Orçamento 2020**  
**Resumo Geral da Receita**

Valores expressos em R\$

Código	Especificação	Desdobramento	Espécie	Origem	Categoria Econômica
1.7.1.8.12.1.1.99.00.01	Outras Transferências de Recursos do FNAS	42.500,00			
1.7.1.8.99.0.0.00.00.00	Outras Transferências da União	60.000,00			
1.7.1.8.99.1.0.00.00.00	Outras Transferências da União	60.000,00			
1.7.1.8.99.1.1.00.00.00	Outras Transferências da União - Principal	60.000,00			
1.7.1.8.99.1.1.00.00.01	FEX - Comp. Financ. Esforço Exportador	20.000,00			
1.7.1.8.99.1.1.00.00.02	AFM - Apoio Financeiro aos Municípios	30.000,00			
1.7.1.8.99.1.1.00.00.09	Demais Transferências da União	10.000,00			
1.7.2.0.00.0.0.00.00.00	Transferências dos Estados e do Distrito Federal e de suas Entidades		4.229.000,00		
1.7.2.8.00.0.0.00.00.00	Transferências dos Estados - Específica E/M	4.229.000,00			
1.7.2.8.01.0.0.00.00.00	Participação na Receita dos Estados	3.816.000,00			
1.7.2.8.01.1.0.00.00.00	Cota-Parte do ICMS	3.700.000,00			
1.7.2.8.01.1.1.00.00.00	Cota-Parte do ICMS - Principal	3.700.000,00			
1.7.2.8.01.2.0.00.00.00	Cota-Parte do IPVA	60.000,00			
1.7.2.8.01.2.1.00.00.00	Cota-Parte do IPVA - Principal	60.000,00			
1.7.2.8.01.3.0.00.00.00	Cota-Parte do IPI - Municípios	36.000,00			
1.7.2.8.01.3.1.00.00.00	Cota-Parte do IPI - Municípios - Principal	36.000,00			
1.7.2.8.01.4.0.00.00.00	Cota-Parte da Contribuição de Intervenção no Domínio Econômico	20.000,00			
1.7.2.8.01.4.1.00.00.00	Cota-Parte da Contribuição de Intervenção no Domínio Econômico - Principa	20.000,00			
1.7.2.8.03.0.0.00.00.00	Transferência de Recursos do Estado para Programas de Saúde - Repasse Fi	353.000,00			
1.7.2.8.03.1.0.00.00.00	Transferência de Recursos do Estado para Programas de Saúde - Repasse	353.000,00			
1.7.2.8.03.1.1.00.00.00	Transferência de Recursos do Estado para Programas de Saúde - Repass	353.000,00			
1.7.2.8.03.1.1.00.00.01	PSF - Normal - Prog. Saúde da Família - Incentivo	90.000,00			
1.7.2.8.03.1.1.00.00.02	SIA - Normal	38.000,00			
1.7.2.8.03.1.1.00.00.03	SAMU - ESTADO	210.000,00			
1.7.2.8.03.1.1.00.00.99	Outras Transferências do SUS Estado - Repasse Fundo a Fundo	15.000,00			
1.7.2.8.99.0.0.00.00.00	Outras Transferências dos Estados	60.000,00			
1.7.2.8.99.1.0.00.00.00	Outras Transferências dos Estados	60.000,00			
1.7.2.8.99.1.1.00.00.00	Outras Transferências dos Estados - Principal	60.000,00			
1.7.2.8.99.1.1.00.00.01	Cota FIES	5.000,00			
1.7.2.8.99.1.1.00.00.02	FCBA - fundo de Cultura da Bahia	10.000,00			
1.7.2.8.99.1.1.00.00.03	Transferência de Recursos do FEAS	30.000,00			
1.7.2.8.99.1.1.00.00.04	Prog. de Transporte Escolar Repasse Estado-PETE	10.000,00			
1.7.2.8.99.1.1.00.00.11	Diversas Trnsferências dos Estados	5.000,00			
1.7.5.0.00.0.0.00.00.00	Transferências de Outras Instituições Públicas		5.300.000,00		
1.7.5.8.00.0.0.00.00.00	Transferências de Outras Instituições Públicas - Específica E/M	5.300.000,00			
1.7.5.8.01.0.0.00.00.00	Transferências de Recursos do Fundo de Manutenção e Desenvolvimento da	5.300.000,00			
1.7.5.8.01.1.0.00.00.00	Transferências de Recursos do Fundo de Manutenção e Desenvolvimento d	5.300.000,00			
1.7.5.8.01.1.1.00.00.00	Transferências de Recursos do FUNDEB - Principal	5.300.000,00			





**PREFEITURA MUNICIPAL DE MORPARÁ**

AVENIDA RUI BARBOSA nº 420  
CENTRO  
MORPARÁ - BA  
CNPJ: 13.798.574/0001-07

**Anexo I - Orçamento 2020  
Resumo Geral da Receita**

Valores expressos em R\$

Código	Especificação	Desdobramento	Espécie	Origem	Categoria Econômica
1.9.0.0.00.0.0.00.00.00	Outras Receitas Correntes			34.000,00	
1.9.1.0.00.0.0.00.00.00	Multas Administrativas, Contratuais e Judiciais		19.000,00		
1.9.1.0.07.0.0.00.00.00	Multas Aplicadas pelos Tribunais de Contas	19.000,00			
1.9.1.0.07.1.0.00.00.00	Multas Aplicadas pelos Tribunais de Contas	19.000,00			
1.9.1.0.07.1.1.00.00.00	Multas Aplicadas pelos Tribunais de Contas - Principal	8.000,00			
1.9.1.0.07.1.2.00.00.00	Multas Aplicadas Pelos Tribunais de contas - Multas e Juros	500,00			
1.9.1.0.07.1.3.00.00.00	Multas Aplicadas Pelos Tribunais de contas - Dívida Ativa	10.000,00			
1.9.1.0.07.1.4.00.00.00	Multas Aplicadas Pelos Tribunais de contas - Multas e Juros da Dívida Ativ	500,00			
1.9.2.0.00.0.0.00.00.00	Indenizações, Restituições e Ressarcimentos		13.000,00		
1.9.2.1.00.0.0.00.00.00	Indenizações	3.000,00			
1.9.2.1.01.0.0.00.00.00	Indenizações por Danos Causados ao Patrimônio Público	1.000,00			
1.9.2.1.01.1.0.00.00.00	Indenizações por Danos Causados ao Patrimônio Público	1.000,00			
1.9.2.1.01.1.1.00.00.00	Indenizações por Danos Causados ao Patrimônio Público - Principal	1.000,00			
1.9.2.1.01.1.1.00.00.01	Indenizações Por Danos Causados ao Patrimônio Público - PM	1.000,00			
1.9.2.1.99.0.0.00.00.00	Agrega recursos recebidos como ressarcimento por danos causados ao patri	2.000,00			
1.9.2.1.99.1.0.00.00.00	Outras Indenizações	2.000,00			
1.9.2.1.99.1.0.00.00.01	Outras Indenizações - Principal	2.000,00			
1.9.2.2.00.0.0.00.00.00	Restituições	10.000,00			
1.9.2.2.99.0.0.00.00.00	Outras Restituições	10.000,00			
1.9.2.2.99.1.0.00.00.00	Outras Restituições	10.000,00			
1.9.2.2.99.1.1.00.00.00	Outras Restituições - Principal	10.000,00			
1.9.9.0.00.0.0.00.00.00	Demais Receitas Correntes		2.000,00		
1.9.9.0.99.0.0.00.00.00	Outras Receitas	2.000,00			
1.9.9.0.99.1.0.00.00.00	Outras Receitas - Primárias	2.000,00			
1.9.9.0.99.1.1.00.00.00	Outras Receitas - Primárias - Principal	2.000,00			
2.0.0.0.00.0.0.00.00.00	Receitas de Capital				4.632.170,00
2.4.0.0.00.0.0.00.00.00	Transferências de Capital			4.632.170,00	
2.4.1.0.00.0.0.00.00.00	Transferências da União e de suas Entidades		4.283.330,00		
2.4.1.8.00.0.0.00.00.00	Transferências da União	4.283.330,00			
2.4.1.8.04.0.0.00.00.00	Transf de Rec do Sistema Único de Saúde - SUS - Bloco Investim na Rede de	100.000,00			
2.4.1.8.04.1.1.00.00.00	Transferências de Recursos do Sistema Único de Saúde - SUS destinado	50.000,00			
2.4.1.8.04.1.1.00.00.01	Estruturação da Rede Serv. Atenção Básica de Saúde	50.000,00			
2.4.1.8.04.2.1.00.00.00	Transferências de Recursos do Sistema Único de Saúde - SUS destinado:	50.000,00			
2.4.1.8.04.2.1.00.00.01	Estruturação da Rede Serv. Atenção Especializada em Saúde	50.000,00			
2.4.1.8.05.0.0.00.00.00	Transferências de Recursos Destinados a Programas de Educação	100.000,00			
2.4.1.8.05.1.0.00.00.00	Transferências de Recursos Destinados a Programas de Educação	100.000,00			
2.4.1.8.05.1.1.00.00.00	Transferências de Recursos Destinados a Programas de Educação - Princ	100.000,00			
2.4.1.8.05.1.1.00.00.01	PAR - Plano de Ação Articulada - Mobiliário	50.000,00			



**PREFEITURA MUNICIPAL DE MORPARÁ**

AVENIDA RUI BARBOSA nº 420  
CENTRO  
MORPARÁ - BA  
CNPJ: 13.798.574/0001-07

**Anexo I - Orçamento 2020  
Resumo Geral da Receita**

Valores expressos em R\$

Código	Especificação	Desdobramento	Espécie	Origem	Categoria Econômica
2.4.1.8.05.1.1.00.00.02	PAR - Plano de Ação Articulada - Equipamentos	50.000,00			
2.4.1.8.10.0.0.00.00.00	Transferência de Convênios da União e de suas Entidades	4.083.330,00			
2.4.1.8.10.1.0.00.00.00	Transferências de Convênio da União para o Sistema Único de Saúde - SUS	508.000,00			
2.4.1.8.10.1.1.00.00.00	Transferências de Convênio da União para o Sistema Único de Saúde - SU	508.000,00			
2.4.1.8.10.2.0.00.00.00	Transferências de Convênio da União destinadas a Programas de Educação	572.500,00			
2.4.1.8.10.2.1.00.00.00	Transferências de Convênio da União destinadas a Programas de Educaçã	572.500,00			
2.4.1.8.10.2.1.00.00.01	Convênio Creche	316.000,00			
2.4.1.8.10.2.1.00.00.99	Outras Transferências de Convênio da União destinadas a Programa	256.500,00			
2.4.1.8.10.9.0.00.00.00	Outras Transferências de Convênios da União	3.002.830,00			
2.4.1.8.10.9.1.00.00.00	Outras Transferências de Convênios da União - Principal	3.002.830,00			
2.4.1.8.10.9.1.00.00.01	Convênio Pavimentação de Vias Públicas	820.800,00			
2.4.1.8.10.9.1.00.00.02	Convênio Pavimentação de Vias Públicas Bairro Barragem, Morpará	298.250,00			
2.4.1.8.10.9.1.00.00.03	Construção de uma praça na entrada da cidade com anfiteatro.	98.000,00			
2.4.1.8.10.9.1.00.00.04	Pav. em paralelepípedo de vias públicas na cidade de Morpará - Bahi	178.280,00			
2.4.1.8.10.9.1.00.00.05	Pav. em paralelepípedo de vias públicas povoado Canabrava-Morpar	619.500,00			
2.4.1.8.10.9.1.00.00.06	Quadra da Sudeb - Carnaúba Grande	800.000,00			
2.4.1.8.10.9.1.00.00.07	Academia de Saúde	36.000,00			
2.4.1.8.10.9.1.00.00.08	Ubs Barragem	50.000,00			
2.4.1.8.10.9.1.00.00.99	Outros Convênios da União	102.000,00			
2.4.2.0.00.0.0.00.00.00	Transferências dos Estados e do Distrito Federal e de suas Entidades		348.840,00		
2.4.2.8.00.0.0.00.00.00	Transferências dos Estados, Distrito Federal, e de suas Entidades	348.840,00			
2.4.2.8.10.0.0.00.00.00	Transferências de Convênios dos Estados e do Distrito Federal e de suas Enti	348.840,00			
2.4.2.8.10.1.0.00.00.00	Transferências de Convênios dos Estados para o Sistema Único de Saúde -	20.520,00			
2.4.2.8.10.1.1.00.00.00	Transferências de Convênios dos Estados para o Sistema Único de Saúde	20.520,00			
2.4.2.8.10.1.1.00.00.01	Transferências de Convênios dos Estados Para o Sistema Único de S	20.520,00			
2.4.2.8.10.2.0.00.00.00	Transferências de Convênios dos Estados destinadas a Programas de Educ	20.520,00			
2.4.2.8.10.2.1.00.00.00	Transferências de Convênios dos Estados destinadas a Programas de Edi	20.520,00			
2.4.2.8.10.2.1.00.00.01	Transferência de Convênios dos Estados Destinadas a Programa de	20.520,00			
2.4.2.8.10.9.0.00.00.00	Outras Transferências de Convênio dos Estados	307.800,00			
2.4.2.8.10.9.1.00.00.00	Outras Transferências de Convênio dos Estados - Principal	307.800,00			
2.4.2.8.10.9.1.00.00.09	Outros Convênios do Estado	307.800,00			
9.0.0.0.0.0.00.00.00	DEDUÇÃO DA RECEITA CORRENTE				-2.942.400,00
9.7.1.8.01.2.1.00.00.00	Dedução de Receita para a Formação do FUNDEB - FPM	-2.180.000,00			
9.7.1.8.01.5.1.00.00.00	Dedução de Receita para a Formação do FUNDEB - ITR	-1.200,00			
9.7.1.8.06.1.1.00.00.00	Dedução de Receita para a Formação do FUNDEB - ICMS desoneração - L	-2.000,00			
9.7.2.8.01.1.1.00.00.00	Dedução da Receita para Formação do FUNDEB - ICMS	-740.000,00			
9.7.2.8.01.2.1.00.00.00	Dedução da Receita para Formação do FUNDEB - IPVA	-12.000,00			
9.7.2.8.01.3.1.00.00.00	Dedução da Receita para Formação do FUNDEB - IPI - Exportação	-7.200,00			



**PREFEITURA MUNICIPAL DE MORPARÁ**

AVENIDA RUI BARBOSA nº 420  
CENTRO  
MORPARÁ - BA  
CNPJ: 13.798.574/0001-07

**Anexo I - Orçamento 2020**  
**Resumo Geral da Receita**

Valores expressos em R\$  
**Total: 28.948.844,00**



**PREFEITURA MUNICIPAL DE MORPARÁ**  
AVENIDA RUI BARBOSA nº 420  
CENTRO  
MORPARÁ - BA  
C.N.P.J.: 13.798.574/0001-07

**Anexo II, da Lei Nº 4.320/64 - Orçamento 2020**  
**Demonstrativo da Receita Segundo sua Natureza e Fonte de Recurso**

Valores expressos em R\$ (1,00)

Código	Descrição	Fonte	Optativo	SubAlinea	Alinea	Rubrica	Espécie	Origem	Categoria
1.0.0.0.00.0.0.00.00.00	Receitas Correntes								27.259.074,00
1.1.0.0.00.0.0.00.00.00	Impostos, Taxas e Contribuições de Melhoria							757.600,00	
1.1.1.0.00.0.0.00.00.00	Impostos						685.000,00		
1.1.1.3.00.0.0.00.00.00	Impostos sobre a Renda e Proventos de					134.000,00			
1.1.1.3.03.0.0.00.00.00	Imposto sobre a Renda - Retido na Fonte				134.000,00				
1.1.1.3.03.1.0.00.00.00	Imposto sobre a Renda - Retido na Fonte -			56.000,00					
1.1.1.3.03.1.1.00.00.00	Imposto sobre a Renda - Retido na Fonte		56.000,00						
1.1.1.3.03.1.1.00.00.01	Imposto sobre a Renda - Retido na		50.000,00						
1.1.1.3.03.1.1.00.00.01	Recursos Ordinários	0100	25.000,00						
1.1.1.3.03.1.1.00.00.01	Rec Impos Transf Impos - Saúde 15%	6102	12.000,00						
1.1.1.3.03.1.1.00.00.01	Rec Impos Transf Impos - Educ 25%	7101	13.000,00						
1.1.1.3.03.1.1.00.00.02	Imposto sobre a Renda - Retido na		5.000,00						
1.1.1.3.03.1.1.00.00.02	Recursos Ordinários	0100	2.500,00						
1.1.1.3.03.1.1.00.00.02	Rec Impos Transf Impos - Saúde 15%	6102	1.200,00						
1.1.1.3.03.1.1.00.00.02	Rec Impos Transf Impos - Educ 25%	7101	1.300,00						
1.1.1.3.03.1.1.00.00.03	Imposto sobre a Renda - Retido na		1.000,00						
1.1.1.3.03.1.1.00.00.03	Recursos Ordinários	0100	500,00						
1.1.1.3.03.1.1.00.00.03	Rec Impos Transf Impos - Saúde 15%	6102	240,00						
1.1.1.3.03.1.1.00.00.03	Rec Impos Transf Impos - Educ 25%	7101	260,00						
1.1.1.3.03.4.0.00.00.00	Imposto sobre a Renda - Retido na Fonte -			78.000,00					
1.1.1.3.03.4.1.00.00.00	Imposto sobre a Renda - Retido na Fonte		78.000,00						
1.1.1.3.03.4.1.00.00.01	IRRF - Outros Rendimentos -		66.000,00						
1.1.1.3.03.4.1.00.00.01	Recursos Ordinários	0100	33.000,00						
1.1.1.3.03.4.1.00.00.01	Rec Impos Transf Impos - Saúde 15%	6102	15.840,00						
1.1.1.3.03.4.1.00.00.01	Rec Impos Transf Impos - Educ 25%	7101	17.160,00						
1.1.1.3.03.4.1.00.00.02	IRRF - Outros Rendimentos -		10.000,00						



**PREFEITURA MUNICIPAL DE MORPARÁ**  
AVENIDA RUI BARBOSA nº 420  
CENTRO  
MORPARÁ - BA  
C.N.P.J.: 13.798.574/0001-07

**Anexo II, da Lei Nº 4.320/64 - Orçamento 2020**  
**Demonstrativo da Receita Segundo sua Natureza e Fonte de Recurso**

Valores expressos em R\$ (1,00)

Código	Descrição	Fonte	Optativo	SubAlinea	Alinea	Rubrica	Espécie	Origem	Categoria
1.1.1.3.03.4.1.00.00.02	Recursos Ordinários	0100	5.000,00						
1.1.1.3.03.4.1.00.00.02	Rec Impos Transf Impos - Saúde 15%	6102	2.400,00						
1.1.1.3.03.4.1.00.00.02	Rec Impos Transf Impos - Educ 25%	7101	2.600,00						
1.1.1.3.03.4.1.00.00.03	IRRF - Outros Rendimentos -		2.000,00						
1.1.1.3.03.4.1.00.00.03	Recursos Ordinários	0100	1.000,00						
1.1.1.3.03.4.1.00.00.03	Rec Impos Transf Impos - Saúde 15%	6102	480,00						
1.1.1.3.03.4.1.00.00.03	Rec Impos Transf Impos - Educ 25%	7101	520,00						
1.1.1.8.00.0.0.00.00.00	Impostos Especificos de Estados/DF					551.000,00			
1.1.1.8.01.0.0.00.00.00	Impostos sobre o Patrimônio para				117.000,00				
1.1.1.8.01.1.0.00.00.00	Imposto sobre a Propriedade Predial e			85.000,00					
1.1.1.8.01.1.1.00.00.00	Imposto sobre a Propriedade Predial e		25.000,00						
1.1.1.8.01.1.1.00.00.00	Recursos Ordinários	0100	12.500,00						
1.1.1.8.01.1.1.00.00.00	Rec Impos Transf Impos - Saúde 15%	6102	6.000,00						
1.1.1.8.01.1.1.00.00.00	Rec Impos Transf Impos - Educ 25%	7101	6.500,00						
1.1.1.8.01.1.2.00.00.00	Imposto sobre a Propriedade Predial e		1.000,00						
1.1.1.8.01.1.2.00.00.00	Recursos Ordinários	0100	500,00						
1.1.1.8.01.1.2.00.00.00	Rec Impos Transf Impos - Saúde 15%	6102	240,00						
1.1.1.8.01.1.2.00.00.00	Rec Impos Transf Impos - Educ 25%	7101	260,00						
1.1.1.8.01.1.3.00.00.00	Imposto sobre a Propriedade Predial e		58.000,00						
1.1.1.8.01.1.3.00.00.00	Recursos Ordinários	0100	29.000,00						
1.1.1.8.01.1.3.00.00.00	Rec Impos Transf Impos - Saúde 15%	6102	13.920,00						
1.1.1.8.01.1.3.00.00.00	Rec Impos Transf Impos - Educ 25%	7101	15.080,00						
1.1.1.8.01.1.4.00.00.00	Imposto sobre a Propriedade Predial e		1.000,00						
1.1.1.8.01.1.4.00.00.00	Recursos Ordinários	0100	500,00						
1.1.1.8.01.1.4.00.00.00	Rec Impos Transf Impos - Saúde 15%	6102	240,00						
1.1.1.8.01.1.4.00.00.00	Rec Impos Transf Impos - Educ 25%	7101	260,00						
1.1.1.8.01.4.0.00.00.00	Imposto sobre Transmissão Inter Vivos de			32.000,00					
1.1.1.8.01.4.1.00.00.00	Imposto s/Trans. Inter Vivos de Bens		30.000,00						



**PREFEITURA MUNICIPAL DE MORPARÁ**  
AVENIDA RUI BARBOSA nº 420  
CENTRO  
MORPARÁ - BA  
C.N.P.J.: 13.798.574/0001-07

Anexo II, da Lei Nº 4.320/64 - Orçamento 2020  
Demonstrativo da Receita Segundo sua Natureza e Fonte de Recurso

Valores expressos em R\$ (1,00)

Código	Descrição	Fonte	Optativo	SubAlinea	Alinea	Rubrica	Espécie	Origem	Categoria
1.1.1.8.01.4.1.00.00.00	Recursos Ordinários	0100	15.000,00						
1.1.1.8.01.4.1.00.00.00	Rec Impos Transf Impos - Saúde 15%	6102	7.200,00						
1.1.1.8.01.4.1.00.00.00	Rec Impos Transf Impos - Educ 25%	7101	7.800,00						
1.1.1.8.01.4.2.00.00.00	Imposto s/Trans. Inter Vivos de Bens		500,00						
1.1.1.8.01.4.2.00.00.00	Recursos Ordinários	0100	250,00						
1.1.1.8.01.4.2.00.00.00	Rec Impos Transf Impos - Saúde 15%	6102	120,00						
1.1.1.8.01.4.2.00.00.00	Rec Impos Transf Impos - Educ 25%	7101	130,00						
1.1.1.8.01.4.3.00.00.00	Imposto s/Trans. Inter Vivos de Bens		1.000,00						
1.1.1.8.01.4.3.00.00.00	Recursos Ordinários	0100	500,00						
1.1.1.8.01.4.3.00.00.00	Rec Impos Transf Impos - Saúde 15%	6102	240,00						
1.1.1.8.01.4.3.00.00.00	Rec Impos Transf Impos - Educ 25%	7101	260,00						
1.1.1.8.01.4.4.00.00.00	Imposto s/Trans. Inter Vivos de Bens		500,00						
1.1.1.8.01.4.4.00.00.00	Recursos Ordinários	0100	250,00						
1.1.1.8.01.4.4.00.00.00	Rec Impos Transf Impos - Saúde 15%	6102	120,00						
1.1.1.8.01.4.4.00.00.00	Rec Impos Transf Impos - Educ 25%	7101	130,00						
1.1.1.8.02.0.0.00.00.00	Impostos sobre a Produção, circulação de				434.000,00				
1.1.1.8.02.3.0.00.00.00	Imposto sobre Serviços de Qualquer			434.000,00					
1.1.1.8.02.3.1.00.00.00	Imposto sobre Serviços de Qualquer		432.000,00						
1.1.1.8.02.3.1.00.00.01	ISS - Principal - PM		390.000,00						
1.1.1.8.02.3.1.00.00.01	Recursos Ordinários	0100	195.000,00						
1.1.1.8.02.3.1.00.00.01	Rec Impos Transf Impos - Saúde 15%	6102	93.600,00						
1.1.1.8.02.3.1.00.00.01	Rec Impos Transf Impos - Educ 25%	7101	101.400,00						
1.1.1.8.02.3.1.00.00.02	ISS - Principal - FMS		30.000,00						
1.1.1.8.02.3.1.00.00.02	Recursos Ordinários	0100	15.000,00						
1.1.1.8.02.3.1.00.00.02	Rec Impos Transf Impos - Saúde 15%	6102	7.200,00						
1.1.1.8.02.3.1.00.00.02	Rec Impos Transf Impos - Educ 25%	7101	7.800,00						
1.1.1.8.02.3.1.00.00.03	ISS - Principal - FMS		2.000,00						



**PREFEITURA MUNICIPAL DE MORPARÁ**  
AVENIDA RUI BARBOSA nº 420  
CENTRO  
MORPARÁ - BA  
C.N.P.J.: 13.798.574/0001-07

**Anexo II, da Lei Nº 4.320/64 - Orçamento 2020**  
**Demonstrativo da Receita Segundo sua Natureza e Fonte de Recurso**

Valores expressos em R\$ (1,00)

Código	Descrição	Fonte	Optativo	SubAlinea	Alinea	Rubrica	Espécie	Origem	Categoria
1.1.1.8.02.3.1.00.00.03	Recursos Ordinários	0100	1.000,00						
1.1.1.8.02.3.1.00.00.03	Rec Impos Transf Impos - Saúde 15%	6102	480,00						
1.1.1.8.02.3.1.00.00.03	Rec Impos Transf Impos - Educ 25%	7101	520,00						
1.1.1.8.02.3.1.00.00.04	ISS - Principal - Simples Nacional		10.000,00						
1.1.1.8.02.3.1.00.00.04	Recursos Ordinários	0100	5.000,00						
1.1.1.8.02.3.1.00.00.04	Rec Impos Transf Impos - Saúde 15%	6102	2.400,00						
1.1.1.8.02.3.1.00.00.04	Rec Impos Transf Impos - Educ 25%	7101	2.600,00						
1.1.1.8.02.3.2.00.00.00	Imposto sobre Serviços de Qualquer		500,00						
1.1.1.8.02.3.2.00.00.01	ISS - I.S.S.Q.N - Multas e Juros - PM		500,00						
1.1.1.8.02.3.2.00.00.01	Recursos Ordinários	0100	250,00						
1.1.1.8.02.3.2.00.00.01	Rec Impos Transf Impos - Saúde 15%	6102	120,00						
1.1.1.8.02.3.2.00.00.01	Rec Impos Transf Impos - Educ 25%	7101	130,00						
1.1.1.8.02.3.3.00.00.00	Imposto sobre Serviços de Qualquer		1.000,00						
1.1.1.8.02.3.3.00.00.01	ISS - I.S.S.Q.N - Dívida Ativa - PM		1.000,00						
1.1.1.8.02.3.3.00.00.01	Recursos Ordinários	0100	500,00						
1.1.1.8.02.3.3.00.00.01	Rec Impos Transf Impos - Saúde 15%	6102	240,00						
1.1.1.8.02.3.3.00.00.01	Rec Impos Transf Impos - Educ 25%	7101	260,00						
1.1.1.8.02.3.4.00.00.00	Imposto sobre Serviços de Qualquer		500,00						
1.1.1.8.02.3.4.00.00.01	ISS - I.S.S.Q.N - Multas e Juros da		500,00						
1.1.1.8.02.3.4.00.00.01	Recursos Ordinários	0100	250,00						
1.1.1.8.02.3.4.00.00.01	Rec Impos Transf Impos - Saúde 15%	6102	120,00						
1.1.1.8.02.3.4.00.00.01	Rec Impos Transf Impos - Educ 25%	7101	130,00						
1.1.2.0.00.0.0.00.00.00	Taxas						72.600,00		
1.1.2.1.00.0.0.00.00.00	Taxas pelo Exercício do Poder de Polícia					400,00			
1.1.2.1.04.0.0.00.00.00	Taxa de Controle e Fiscalização Ambiental				400,00				
1.1.2.1.04.1.0.00.00.00	Taxa de Controle e Fiscalização Ambiental			400,00					
1.1.2.1.04.1.1.00.00.00	Taxa de Controle e Fiscalização		200,00						
1.1.2.1.04.1.1.00.00.00	Recursos Ordinários	0100	200,00						



**PREFEITURA MUNICIPAL DE MORPARÁ**  
AVENIDA RUI BARBOSA nº 420  
CENTRO  
MORPARÁ - BA  
C.N.P.J.: 13.798.574/0001-07

Anexo II, da Lei Nº 4.320/64 - Orçamento 2020  
Demonstrativo da Receita Segundo sua Natureza e Fonte de Recurso

Valores expressos em R\$ (1,00)

Código	Descrição	Fonte	Optativo	SubAlinea	Alinea	Rubrica	Espécie	Origem	Categoria
1.1.2.1.04.1.2.00.00.00	Taxa de Controle e Fiscalização		50,00						
1.1.2.1.04.1.2.00.00.00	Recursos Ordinários	0100	50,00						
1.1.2.1.04.1.3.00.00.00	Taxa de Controle e Fiscalização		100,00						
1.1.2.1.04.1.3.00.00.00	Recursos Ordinários	0100	100,00						
1.1.2.1.04.1.4.00.00.00	Taxa de Controle e Fiscalização		50,00						
1.1.2.1.04.1.4.00.00.00	Recursos Ordinários	0100	50,00						
1.1.2.2.00.0.0.00.00.00	Taxas pela Prestação de Serviços					7.200,00			
1.1.2.2.01.0.0.00.00.00	Taxas pela Prestação de Serviços				7.200,00				
1.1.2.2.01.1.0.00.00.00	Taxas pela Prestação de Serviços			7.200,00					
1.1.2.2.01.1.1.00.00.00	Taxas pela Prestação de Serviços -		5.000,00						
1.1.2.2.01.1.1.00.00.01	Taxas de Cemiterios		500,00						
1.1.2.2.01.1.1.00.00.01	Recursos Ordinários	0100	500,00						
1.1.2.2.01.1.1.00.00.02	Taxas de Expediente		2.000,00						
1.1.2.2.01.1.1.00.00.02	Recursos Ordinários	0100	2.000,00						
1.1.2.2.01.1.1.00.00.99	Demais Taxas de Serviços Diversos		2.500,00						
1.1.2.2.01.1.1.00.00.99	Recursos Ordinários	0100	2.500,00						
1.1.2.2.01.1.2.00.00.00	Taxas pela Prestação de Serviços -		100,00						
1.1.2.2.01.1.2.00.00.00	Recursos Ordinários	0100	100,00						
1.1.2.2.01.1.3.00.00.00	Taxas pela Prestação de Serviços -		2.000,00						
1.1.2.2.01.1.3.00.00.00	Recursos Ordinários	0100	2.000,00						
1.1.2.2.01.1.4.00.00.00	Taxas pela Prestação de Serviços -		100,00						
1.1.2.2.01.1.4.00.00.00	Recursos Ordinários	0100	100,00						
1.1.2.8.00.0.0.00.00.00	Taxas - Especificas de Estados, DF e					65.000,00			
1.1.2.8.01.0.0.00.00.00	Taxas de Inspeção, Controle e Fiscalização				65.000,00				
1.1.2.8.01.1.0.00.00.00	Taxa de Fiscalização de Vigilância			2.800,00					
1.1.2.8.01.1.1.00.00.00	Taxa de Fiscalização de Vigilância		2.000,00						
1.1.2.8.01.1.1.00.00.00	Recursos Ordinários	0100	2.000,00						
1.1.2.8.01.1.2.00.00.00	Taxa de Fiscalização de Vigilância		200,00						

Página 5 de 22





**PREFEITURA MUNICIPAL DE MORPARÁ**  
AVENIDA RUI BARBOSA nº 420  
CENTRO  
MORPARÁ - BA  
C.N.P.J.: 13.798.574/0001-07

**Anexo II, da Lei Nº 4.320/64 - Orçamento 2020**  
**Demonstrativo da Receita Segundo sua Natureza e Fonte de Recurso**

Valores expressos em R\$ (1,00)

Código	Descrição	Fonte	Optativo	SubAlinea	Alinea	Rubrica	Espécie	Origem	Categoria
1.1.2.8.01.1.2.00.00.00	Recursos Ordinários	0100	200,00						
1.1.2.8.01.1.3.00.00.00	Taxa de Fiscalização de Vigilância		500,00						
1.1.2.8.01.1.3.00.00.00	Recursos Ordinários	0100	500,00						
1.1.2.8.01.1.4.00.00.00	Taxa de Fiscalização de Vigilância		100,00						
1.1.2.8.01.1.4.00.00.00	Recursos Ordinários	0100	100,00						
1.1.2.8.01.9.0.00.00.00	Taxas de Inspeção, Controle e			62.200,00					
1.1.2.8.01.9.1.00.00.00	Taxas de Inspeção, Controle e		54.500,00						
1.1.2.8.01.9.1.00.00.01	Taxa de Licença para Execução de		1.500,00						
1.1.2.8.01.9.1.00.00.01	Recursos Ordinários	0100	1.500,00						
1.1.2.8.01.9.1.00.00.02	Taxa de Licença e Localização - TLL		1.000,00						
1.1.2.8.01.9.1.00.00.02	Recursos Ordinários	0100	1.000,00						
1.1.2.8.01.9.1.00.00.03	Taxa de Fiscalização e		30.000,00						
1.1.2.8.01.9.1.00.00.03	Recursos Ordinários	0100	30.000,00						
1.1.2.8.01.9.1.00.00.04	Taxa de Utilização de Área de		6.000,00						
1.1.2.8.01.9.1.00.00.04	Recursos Ordinários	0100	6.000,00						
1.1.2.8.01.9.1.00.00.05	Taxa de Alvará de Habite-se		1.000,00						
1.1.2.8.01.9.1.00.00.05	Recursos Ordinários	0100	1.000,00						
1.1.2.8.01.9.1.00.00.06	Taxas de Inspeção, Controle e		15.000,00						
1.1.2.8.01.9.1.00.00.06	Recursos Ordinários	0100	15.000,00						
1.1.2.8.01.9.2.00.00.00	Taxas de Inspeção, Controle e		800,00						
1.1.2.8.01.9.2.00.00.01	Taxa de Lic. para Exec. de Obras -		200,00						
1.1.2.8.01.9.2.00.00.01	Recursos Ordinários	0100	200,00						
1.1.2.8.01.9.2.00.00.02	Taxa de Licença e Localização - TLL -		100,00						
1.1.2.8.01.9.2.00.00.02	Recursos Ordinários	0100	100,00						
1.1.2.8.01.9.2.00.00.03	Taxa de Fiscalização e		500,00						
1.1.2.8.01.9.2.00.00.03	Recursos Ordinários	0100	500,00						
1.1.2.8.01.9.3.00.00.00	Taxas de Inspeção, Controle e		6.200,00						
1.1.2.8.01.9.3.00.00.01	Taxa de Lic. para Exec. de Obras -		1.000,00						

Página 6 de 22



**PREFEITURA MUNICIPAL DE MORPARÁ**  
AVENIDA RUI BARBOSA nº 420  
CENTRO  
MORPARÁ - BA  
C.N.P.J.: 13.798.574/0001-07

**Anexo II, da Lei Nº 4.320/64 - Orçamento 2020**  
**Demonstrativo da Receita Segundo sua Natureza e Fonte de Recurso**

Valores expressos em R\$ (1,00)

Código	Descrição	Fonte	Optativo	SubAlinea	Alinea	Rubrica	Espécie	Origem	Categoria
1.1.2.8.01.9.3.00.00.01	Recursos Ordinários	0100	1.000,00						
1.1.2.8.01.9.3.00.00.02	Taxa de Licença e Localização - TLL -		200,00						
1.1.2.8.01.9.3.00.00.02	Recursos Ordinários	0100	200,00						
1.1.2.8.01.9.3.00.00.03	Taxa de Fiscalização e		5.000,00						
1.1.2.8.01.9.3.00.00.03	Recursos Ordinários	0100	5.000,00						
1.1.2.8.01.9.4.00.00.00	Taxas de Inspeção, Controle e		700,00						
1.1.2.8.01.9.4.00.00.01	Taxa de Lic. para Exec. de Obras -		100,00						
1.1.2.8.01.9.4.00.00.01	Recursos Ordinários	0100	100,00						
1.1.2.8.01.9.4.00.00.02	Taxa de Licença e Localização - TLL -		100,00						
1.1.2.8.01.9.4.00.00.02	Recursos Ordinários	0100	100,00						
1.1.2.8.01.9.4.00.00.03	Taxa de Fiscalização e		500,00						
1.1.2.8.01.9.4.00.00.03	Recursos Ordinários	0100	500,00						
1.2.0.0.00.0.0.00.00.00	Contribuições							10.000,00	
1.2.4.0.00.0.0.00.00.00	Contribuição para o Custeio do Serviço de						10.000,00		
1.2.4.0.00.1.0.00.00.00	Contribuição para o Custeio do Serviço de			10.000,00					
1.2.4.0.00.1.1.00.00.00	Contribuição para o Custeio do Serviço de		10.000,00						
1.2.4.0.00.1.1.00.00.00	Recursos Ordinários	0100	10.000,00						
1.3.0.0.00.0.0.00.00.00	Receita Patrimonial							61.050,00	
1.3.2.0.00.0.0.00.00.00	Valores Mobiliários						58.950,00		
1.3.2.1.00.0.0.00.00.00	Juros e Correções Monetárias					58.950,00			
1.3.2.1.00.1.0.00.00.00	Remuneração de Depósitos Bancários			58.950,00					
1.3.2.1.00.1.1.00.00.00	Remuneração de Depósitos Bancários -		58.950,00						
1.3.2.1.00.1.1.01.01.00	Rec. Rem. Dep. Banc. Rec. Vinc. FEP /		400,00						
1.3.2.1.00.1.1.01.01.00	Remuneração de Depósitos Bancários	0194	400,00						
1.3.2.1.00.1.1.01.02.00	Rec. Rem. Dep. Banc. Rec. Vinculados		11.000,00						
1.3.2.1.00.1.1.01.02.00	Remuneração de Depósitos Bancários	0194	11.000,00						
1.3.2.1.00.1.1.01.03.00	Remuneração de Depósitos Bancários		13.050,00						



**PREFEITURA MUNICIPAL DE MORPARÁ**  
AVENIDA RUI BARBOSA nº 420  
CENTRO  
MORPARÁ - BA  
C.N.P.J.: 13.798.574/0001-07

**Anexo II, da Lei Nº 4.320/64 - Orçamento 2020**  
**Demonstrativo da Receita Segundo sua Natureza e Fonte de Recurso**

Valores expressos em R\$ (1,00)

Código	Descrição	Fonte	Optativo	SubAlinea	Alinea	Rubrica	Espécie	Origem	Categoria
1.3.2.1.00.1.1.01.03.01	Rem. Dep. Banc. Rec. Vinculados -		5.000,00						
1.3.2.1.00.1.1.01.03.01	Remuneração de Depósitos Bancários	0194	5.000,00						
1.3.2.1.00.1.1.01.03.02	Rem. Dep. Banc. Rec. Vinculados -		1.000,00						
1.3.2.1.00.1.1.01.03.02	Remuneração de Depósitos Bancários	0194	1.000,00						
1.3.2.1.00.1.1.01.03.03	Rem. Dep. Banc. Rec. Vinculados -		500,00						
1.3.2.1.00.1.1.01.03.03	Remuneração de Depósitos Bancários	0194	500,00						
1.3.2.1.00.1.1.01.03.04	Rem. Dep. Banc. Rec. Vinculados -		300,00						
1.3.2.1.00.1.1.01.03.04	Remuneração de Depósitos Bancários	0194	300,00						
1.3.2.1.00.1.1.01.03.05	Rem. Dep. Banc. Rec. Vinculados -		250,00						
1.3.2.1.00.1.1.01.03.05	Remuneração de Depósitos Bancários	0194	250,00						
1.3.2.1.00.1.1.01.03.06	Rem. Dep. Banc. Rec. Vinculados -		5.000,00						
1.3.2.1.00.1.1.01.03.06	Remuneração de Depósitos Bancários	0194	5.000,00						
1.3.2.1.00.1.1.01.03.07	Rem. Dep. Banc. Rec. Vinculados -		1.000,00						
1.3.2.1.00.1.1.01.03.07	Remuneração de Depósitos Bancários	0194	1.000,00						
1.3.2.1.00.1.1.01.04.00	Rec. Rem. Dep. Banc. Rec. Vinculados		500,00						
1.3.2.1.00.1.1.01.04.00	Remuneração de Depósitos Bancários	0194	500,00						
1.3.2.1.00.1.1.01.06.00	Rec. Rem. Dep. Banc. Rec. Vinculados		400,00						
1.3.2.1.00.1.1.01.06.00	Remuneração de Depósitos Bancários	0194	400,00						
1.3.2.1.00.1.1.01.07.00	Rem. de Depósitos Bancários - Prin. de		3.400,00						
1.3.2.1.00.1.1.01.07.01	Rem. Dep. Banc. Rec. Vinculados -		300,00						
1.3.2.1.00.1.1.01.07.01	Remuneração de Depósitos Bancários	0194	300,00						
1.3.2.1.00.1.1.01.07.02	Rem. Dep. Banc. Rec. Vinculados -		1.000,00						
1.3.2.1.00.1.1.01.07.02	Remuneração de Depósitos Bancários	0194	1.000,00						
1.3.2.1.00.1.1.01.07.03	Rem. Dep. Banc. Rec. Vinculados -		300,00						
1.3.2.1.00.1.1.01.07.03	Remuneração de Depósitos Bancários	0194	300,00						
1.3.2.1.00.1.1.01.07.04	Rem. Dep. Banc. Rec. Vinculados -		300,00						
1.3.2.1.00.1.1.01.07.04	Remuneração de Depósitos Bancários	0194	300,00						
1.3.2.1.00.1.1.01.07.05	Rem. Dep. Banc. Rec. Vinc. - Bloco		500,00						



**PREFEITURA MUNICIPAL DE MORPARÁ**  
AVENIDA RUI BARBOSA nº 420  
CENTRO  
MORPARÁ - BA  
C.N.P.J.: 13.798.574/0001-07

**Anexo II, da Lei Nº 4.320/64 - Orçamento 2020**  
**Demonstrativo da Receita Segundo sua Natureza e Fonte de Recurso**

Valores expressos em R\$ (1,00)

Código	Descrição	Fonte	Optativo	SubAlinea	Alinea	Rubrica	Espécie	Origem	Categoria
1.3.2.1.00.1.1.01.07.05	Remuneração de Depósitos Bancários	0194	500,00						
1.3.2.1.00.1.1.01.07.06	Rem. Dep. Banc. Rec. Vinculados -		1.000,00						
1.3.2.1.00.1.1.01.07.06	Remuneração de Depósitos Bancários	0194	1.000,00						
1.3.2.1.00.1.1.01.08.00	Remuneração de Depósitos Bancários		7.200,00						
1.3.2.1.00.1.1.01.08.01	Rec. Rem. Dep. Banc. Rec.		4.000,00						
1.3.2.1.00.1.1.01.08.01	Remuneração de Depósitos Bancários	0194	4.000,00						
1.3.2.1.00.1.1.01.08.02	Rec. Rem. Dep. Banc. Rec.		200,00						
1.3.2.1.00.1.1.01.08.02	Remuneração de Depósitos Bancários	0194	200,00						
1.3.2.1.00.1.1.01.08.03	Rec. Rem. Dep. Banc. Rec.		100,00						
1.3.2.1.00.1.1.01.08.03	Remuneração de Depósitos Bancários	0194	100,00						
1.3.2.1.00.1.1.01.08.04	Rec. Rem. Dep. Banc. Rec.		500,00						
1.3.2.1.00.1.1.01.08.04	Remuneração de Depósitos Bancários	0194	500,00						
1.3.2.1.00.1.1.01.08.05	Rec. Rem. Dep. Banc. Rec.		200,00						
1.3.2.1.00.1.1.01.08.05	Remuneração de Depósitos Bancários	0194	200,00						
1.3.2.1.00.1.1.01.08.06	Rec. Rem. Dep. Banc. Rec.		200,00						
1.3.2.1.00.1.1.01.08.06	Remuneração de Depósitos Bancários	0194	200,00						
1.3.2.1.00.1.1.01.08.07	Rendimento Aplicação PAR - Plano		2.000,00						
1.3.2.1.00.1.1.01.08.07	Remuneração de Depósitos Bancários	0194	2.000,00						
1.3.2.1.00.1.1.01.99.00	Remuneração de Depósitos Bancários		17.600,00						
1.3.2.1.00.1.1.01.99.01	Rec. Rem. Dep. Banc. Vinc. FIES		100,00						
1.3.2.1.00.1.1.01.99.01	Remuneração de Depósitos Bancários	0194	100,00						
1.3.2.1.00.1.1.01.99.02	Rec. Rem. Dep. Banc. Rec.		200,00						
1.3.2.1.00.1.1.01.99.02	Remuneração de Depósitos Bancários	0194	200,00						
1.3.2.1.00.1.1.01.99.04	Rem. Dep. Rec. Conv. Quadra		100,00						
1.3.2.1.00.1.1.01.99.04	Remuneração de Depósitos Bancários	0194	100,00						
1.3.2.1.00.1.1.01.99.05	Rendimento Aplicação - Academia de		100,00						
1.3.2.1.00.1.1.01.99.05	Remuneração de Depósitos Bancários	0194	100,00						
1.3.2.1.00.1.1.01.99.06	Rendimento Aplicação Convenio UBS		100,00						



**PREFEITURA MUNICIPAL DE MORPARÁ**  
AVENIDA RUI BARBOSA nº 420  
CENTRO  
MORPARÁ - BA  
C.N.P.J.: 13.798.574/0001-07

**Anexo II, da Lei Nº 4.320/64 - Orçamento 2020**  
**Demonstrativo da Receita Segundo sua Natureza e Fonte de Recurso**

Valores expressos em R\$ (1,00)

Código	Descrição	Fonte	Optativo	SubAlinea	Alinea	Rubrica	Espécie	Origem	Categoria
1.3.2.1.00.1.1.01.99.06	Remuneração de Depósitos Bancários	0194	100,00						
1.3.2.1.00.1.1.01.99.07	Rendimento de Convenios do FMS		500,00						
1.3.2.1.00.1.1.01.99.07	Remuneração de Depósitos Bancários	0194	500,00						
1.3.2.1.00.1.1.01.99.08	Rendimentos - Convenios Diversos		1.500,00						
1.3.2.1.00.1.1.01.99.08	Remuneração de Depósitos Bancários	0194	1.500,00						
1.3.2.1.00.1.1.01.99.09	Rendimento Aplicação Convenio PAC		4.000,00						
1.3.2.1.00.1.1.01.99.09	Remuneração de Depósitos Bancários	0194	4.000,00						
1.3.2.1.00.1.1.01.99.10	Rendimentos - Convenios Diversos		1.000,00						
1.3.2.1.00.1.1.01.99.10	Remuneração de Depósitos Bancários	0194	1.000,00						
1.3.2.1.00.1.1.01.99.99	Rem. de Dep. Banc. - Prin. de Rec.		10.000,00						
1.3.2.1.00.1.1.01.99.99	Remuneração de Depósitos Bancários	0194	10.000,00						
1.3.2.1.00.1.1.02.99.00	Remuneração de Depósitos Bancários		5.400,00						
1.3.2.1.00.1.1.02.99.01	Rendimento Aplicação - FPM		1.000,00						
1.3.2.1.00.1.1.02.99.01	Remuneração de Depósitos Bancários	0194	1.000,00						
1.3.2.1.00.1.1.02.99.02	Rendimento Aplicação - ICMS		1.000,00						
1.3.2.1.00.1.1.02.99.02	Remuneração de Depósitos Bancários	0194	1.000,00						
1.3.2.1.00.1.1.02.99.03	Rendimento Aplicação - ICMS		200,00						
1.3.2.1.00.1.1.02.99.03	Remuneração de Depósitos Bancários	0194	200,00						
1.3.2.1.00.1.1.02.99.04	Rendimento Aplicação - Fundo de		1.000,00						
1.3.2.1.00.1.1.02.99.04	Remuneração de Depósitos Bancários	0194	1.000,00						
1.3.2.1.00.1.1.02.99.05	Rendimento Aplicação - Conta		1.000,00						
1.3.2.1.00.1.1.02.99.05	Remuneração de Depósitos Bancários	0194	1.000,00						
1.3.2.1.00.1.1.02.99.07	Rendimento Aplicação - AFM		100,00						
1.3.2.1.00.1.1.02.99.07	Remuneração de Depósitos Bancários	0194	100,00						
1.3.2.1.00.1.1.02.99.08	Rendimento Aplicação - FEX		100,00						
1.3.2.1.00.1.1.02.99.08	Remuneração de Depósitos Bancários	0194	100,00						
1.3.2.1.00.1.1.02.99.10	Rendimento de Demais Recursos		1.000,00						
1.3.2.1.00.1.1.02.99.10	Remuneração de Depósitos Bancários	0194	1.000,00						



**PREFEITURA MUNICIPAL DE MORPARÁ**  
AVENIDA RUI BARBOSA nº 420  
CENTRO  
MORPARÁ - BA  
C.N.P.J.: 13.798.574/0001-07

**Anexo II, da Lei Nº 4.320/64 - Orçamento 2020**  
**Demonstrativo da Receita Segundo sua Natureza e Fonte de Recurso**

Valores expressos em R\$ (1,00)

Código	Descrição	Fonte	Optativo	SubAlinea	Alinea	Rubrica	Espécie	Origem	Categoria
1.3.9.0.00.0.0.00.00.00	Demais Receitas Patrimoniais						2.100,00		
1.3.9.0.00.1.0.00.00.00	Demais Receitas Patrimoniais			2.100,00					
1.3.9.0.00.1.1.00.00.00	Demais Receitas Patrimoniais - Principal		2.100,00						
1.3.9.0.00.1.1.00.00.01	Cota do REND		2.000,00						
1.3.9.0.00.1.1.00.00.01	Remuneração de Depósitos Bancários	0194	2.000,00						
1.3.9.0.00.1.1.00.00.99	Diversas Receitas Patrimoniais		100,00						
1.3.9.0.00.1.1.00.00.99	Remuneração de Depósitos Bancários	0194	100,00						
1.6.0.0.00.0.0.00.00.00	Receita de Serviços							1.000,00	
1.6.1.0.00.0.0.00.00.00	Serviços Administrativos e Comerciais Gerais						1.000,00		
1.6.1.0.01.0.0.00.00.00	Serviços Administrativos e Comerciais				1.000,00				
1.6.1.0.01.1.0.00.00.00	Serviços Administrativos e Comerciais		1.000,00						
1.6.1.0.01.1.1.00.00.00	Serviços Administrativos e Comerciais		1.000,00						
1.6.1.0.01.1.1.00.00.99	Outros Serviços Administrativos e		1.000,00						
1.6.1.0.01.1.1.00.00.99	Recursos Ordinários	0100	1.000,00						
1.7.0.0.00.0.0.00.00.00	Transferências Correntes							26.395.424,00	
1.7.1.0.00.0.0.00.00.00	Transferências da União e de suas Entidades						16.866.424,00		
1.7.1.8.00.0.0.00.00.00	Transferências da União - Especifica E/M					16.866.424,00			
1.7.1.8.01.0.0.00.00.00	Participação na Receita da União				11.716.000,00				
1.7.1.8.01.2.0.00.00.00	Cota-Parte do Fundo de Participação dos			10.900.000,00					
1.7.1.8.01.2.1.00.00.00	Cota-Parte do Fundo de Participação dos		10.900.000,00						
1.7.1.8.01.2.1.00.00.01	Cota-Parte do FPM - Cota Mensal -		10.900.000,00						
1.7.1.8.01.2.1.00.00.01	Recursos Ordinários	0100	7.630.000,00						
1.7.1.8.01.2.1.00.00.01	Rec Impos Transf Impos - Saúde 15%	6102	2.616.000,00						
1.7.1.8.01.2.1.00.00.01	Rec Impos Transf Impos - Educ 25%	7101	654.000,00						
1.7.1.8.01.3.0.00.00.00	Cota-Parte do Fundo de Participação do			405.000,00					
1.7.1.8.01.3.1.00.00.00	Cota-Parte do Fundo de Participação do		405.000,00						
1.7.1.8.01.3.1.00.00.01	Cota-Parte do FPM - 1% Cota		405.000,00						



**PREFEITURA MUNICIPAL DE MORPARÁ**  
AVENIDA RUI BARBOSA nº 420  
CENTRO  
MORPARÁ - BA  
C.N.P.J.: 13.798.574/0001-07

**Anexo II, da Lei Nº 4.320/64 - Orçamento 2020**  
**Demonstrativo da Receita Segundo sua Natureza e Fonte de Recurso**

Valores expressos em R\$ (1,00)

Código	Descrição	Fonte	Optativo	SubAlinea	Alinea	Rubrica	Espécie	Origem	Categoria
1.7.1.8.01.3.1.00.00.01	Recursos Ordinários	0100	202.500,00						
1.7.1.8.01.3.1.00.00.01	Rec Impos Transf Impos - Saúde 15%	6102	97.200,00						
1.7.1.8.01.3.1.00.00.01	Rec Impos Transf Impos - Educ 25%	7101	105.300,00						
1.7.1.8.01.4.0.00.00.00	Cota-Parte do Fundo de Participação dos			405.000,00					
1.7.1.8.01.4.1.00.00.00	Cota-Parte do Fundo de Participação dos		405.000,00						
1.7.1.8.01.4.1.00.00.01	Cota-Parte do FPM - 1% Cota		405.000,00						
1.7.1.8.01.4.1.00.00.01	Recursos Ordinários	0100	202.500,00						
1.7.1.8.01.4.1.00.00.01	Rec Impos Transf Impos - Saúde 15%	6102	97.200,00						
1.7.1.8.01.4.1.00.00.01	Rec Impos Transf Impos - Educ 25%	7101	105.300,00						
1.7.1.8.01.5.0.00.00.00	Cota-Parte do Imposto Sobre a			6.000,00					
1.7.1.8.01.5.1.00.00.00	Cota-Parte do Imposto Sobre a		6.000,00						
1.7.1.8.01.5.1.00.00.01	Cota-Parte do ITR - Principal		6.000,00						
1.7.1.8.01.5.1.00.00.01	Recursos Ordinários	0100	4.200,00						
1.7.1.8.01.5.1.00.00.01	Rec Impos Transf Impos - Saúde 15%	6102	1.440,00						
1.7.1.8.01.5.1.00.00.01	Rec Impos Transf Impos - Educ 25%	7101	360,00						
1.7.1.8.02.0.0.00.00.00	Transferência da Compensação Financeira				143.000,00				
1.7.1.8.02.6.0.00.00.00	Cota-Parte do Fundo Especial do Petróleo			143.000,00					
1.7.1.8.02.6.1.00.00.01	Cota-Parte do Fundo Especial do		143.000,00						
1.7.1.8.02.6.1.00.00.01	Royalties/FEP/CFM	0142	143.000,00						
1.7.1.8.03.0.0.00.00.00	Transferência de Recursos do Sistema				2.053.824,00				
1.7.1.8.03.1.1.00.00.00	Transferência de Recursos do SUS -		1.597.324,00						
1.7.1.8.03.1.1.00.00.01	Piso da Atenção Básica Fixo - PAB		258.824,00						
1.7.1.8.03.1.1.00.00.01	Trans Rec Sistema Unico Saude - Custeio	0214	258.824,00						
1.7.1.8.03.1.1.00.00.02	Programa Agente Comunitário de		342.400,00						
1.7.1.8.03.1.1.00.00.02	Trans Rec Sistema Unico Saude - Custeio	0214	342.400,00						
1.7.1.8.03.1.1.00.00.03	Piso da Atenção Básica Variável -		495.100,00						
1.7.1.8.03.1.1.00.00.03	Trans Rec Sistema Unico Saude - Custeio	0214	495.100,00						



**PREFEITURA MUNICIPAL DE MORPARÁ**  
AVENIDA RUI BARBOSA nº 420  
CENTRO  
MORPARÁ - BA  
C.N.P.J.: 13.798.574/0001-07

Anexo II, da Lei Nº 4.320/64 - Orçamento 2020  
Demonstrativo da Receita Segundo sua Natureza e Fonte de Recurso

Valores expressos em R\$ (1,00)

Código	Descrição	Fonte	Optativo	SubAlinea	Alinea	Rubrica	Espécie	Origem	Categoria
1.7.1.8.03.1.1.00.00.04	Apoio a Manutenção de Unidades de		500.000,00						
1.7.1.8.03.1.1.00.00.04	Trans Rec Sistema Unico Saude - Custeio	0214	500.000,00						
1.7.1.8.03.1.1.00.00.99	Outros Programas do Bloco Atenção		1.000,00						
1.7.1.8.03.1.1.00.00.99	Trans Rec Sistema Unico Saude - Custeio	0214	1.000,00						
1.7.1.8.03.2.1.00.00.00	Transferência de Recursos do SUS -		287.500,00						
1.7.1.8.03.2.1.00.00.01	Serviços de Atendimento Móvel as		287.000,00						
1.7.1.8.03.2.1.00.00.01	Trans Rec Sistema Unico Saude - Custeio	0214	287.000,00						
1.7.1.8.03.2.1.00.00.02	Apoio a Implementação da Rede		500,00						
1.7.1.8.03.2.1.00.00.02	Trans Rec Sistema Unico Saude - Custeio	0214	500,00						
1.7.1.8.03.3.1.00.00.00	Transferência de Recursos do SUS -		97.000,00						
1.7.1.8.03.3.1.00.00.01	Assistência Financeira P/Ações de		25.000,00						
1.7.1.8.03.3.1.00.00.01	Trans Rec Sistema Unico Saude - Custeio	0214	25.000,00						
1.7.1.8.03.3.1.00.00.02	Assistência Financeira P/Ações de		12.000,00						
1.7.1.8.03.3.1.00.00.02	Trans Rec Sistema Unico Saude - Custeio	0214	12.000,00						
1.7.1.8.03.3.1.00.00.03	Assist. Financ. Complementar P/		60.000,00						
1.7.1.8.03.3.1.00.00.03	Trans Rec Sistema Unico Saude - Custeio	0214	60.000,00						
1.7.1.8.03.4.1.00.00.00	Transferência de Recursos do SUS -		35.000,00						
1.7.1.8.03.4.1.00.00.01	Programa de Promoção da		35.000,00						
1.7.1.8.03.4.1.00.00.01	Trans Rec Sistema Unico Saude - Custeio	0214	35.000,00						
1.7.1.8.03.9.0.00.00.00	Transferência de Recursos do SUS -			37.000,00					
1.7.1.8.03.9.0.00.00.01	Outras Transferências SUS		37.000,00						
1.7.1.8.03.9.0.00.00.01	Trans Rec Sistema Unico Saude - Custeio	0214	37.000,00						
1.7.1.8.05.0.0.00.00.00	Transferências de Recursos do Fundo				532.500,00				
1.7.1.8.05.1.0.00.00.00	Transferências do Salário-Educação			272.000,00					
1.7.1.8.05.1.1.00.00.00	Transferências do Salário-Educação -		272.000,00						
1.7.1.8.05.1.1.00.00.01	Transferência Salário Educação -		272.000,00						
1.7.1.8.05.1.1.00.00.01	Salario Educação	0104	272.000,00						
1.7.1.8.05.2.0.00.00.00	Transferências Diretas do FNDE referentes			10.000,00					

Página 13 de 22





**PREFEITURA MUNICIPAL DE MORPARÁ**  
AVENIDA RUI BARBOSA nº 420  
CENTRO  
MORPARÁ - BA  
C.N.P.J.: 13.798.574/0001-07

**Anexo II, da Lei Nº 4.320/64 - Orçamento 2020**  
**Demonstrativo da Receita Segundo sua Natureza e Fonte de Recurso**

Valores expressos em R\$ (1,00)

Código	Descrição	Fonte	Optativo	SubAlinea	Alinea	Rubrica	Espécie	Origem	Categoria
1.7.1.8.05.2.0.00.00.01	Transf. Diretas do FNDE ref. ao		10.000,00						
1.7.1.8.05.2.0.00.00.01	Trans Fundo Nac Des Educ - FNDE	0115	10.000,00						
1.7.1.8.05.3.0.00.00.00	Transferências Diretas do FNDE referentes			220.500,00					
1.7.1.8.05.3.1.00.00.00	Transferências Diretas do FNDE		220.500,00						
1.7.1.8.05.3.1.00.00.01	PNAE - Fundamental		110.000,00						
1.7.1.8.05.3.1.00.00.01	Trans Fundo Nac Des Educ - FNDE	0115	110.000,00						
1.7.1.8.05.3.1.00.00.02	PNAE - Pré Escola		30.000,00						
1.7.1.8.05.3.1.00.00.02	Trans Fundo Nac Des Educ - FNDE	0115	30.000,00						
1.7.1.8.05.3.1.00.00.03	PNAE - EJA		12.000,00						
1.7.1.8.05.3.1.00.00.03	Trans Fundo Nac Des Educ - FNDE	0115	12.000,00						
1.7.1.8.05.3.1.00.00.04	PNAE - Mais Educação		56.500,00						
1.7.1.8.05.3.1.00.00.04	Trans Fundo Nac Des Educ - FNDE	0115	56.500,00						
1.7.1.8.05.3.1.00.00.05	PNAE - Creche		12.000,00						
1.7.1.8.05.3.1.00.00.05	Trans Fundo Nac Des Educ - FNDE	0115	12.000,00						
1.7.1.8.05.4.0.00.00.00	Transferências Diretas do FNDE referentes			30.000,00					
1.7.1.8.05.4.1.00.00.00	Transferências Diretas do FNDE		30.000,00						
1.7.1.8.05.4.1.00.00.01	PNATE - Fundamental		20.000,00						
1.7.1.8.05.4.1.00.00.01	Trans Fundo Nac Des Educ - FNDE	0115	20.000,00						
1.7.1.8.05.4.1.00.00.02	PNATE - Infantil		5.000,00						
1.7.1.8.05.4.1.00.00.02	Trans Fundo Nac Des Educ - FNDE	0115	5.000,00						
1.7.1.8.05.4.1.00.00.03	PNATE - Médio		5.000,00						
1.7.1.8.05.4.1.00.00.03	Trans Fundo Nac Des Educ - FNDE	0115	5.000,00						
1.7.1.8.06.0.0.00.00.00	Transferência Financeira do ICMS -				10.000,00				
1.7.1.8.06.1.0.00.00.00	Transferência Financeira do ICMS -			10.000,00					
1.7.1.8.06.1.1.00.00.00	Transferência Financeira do ICMS -		10.000,00						
1.7.1.8.06.1.1.00.00.01	Transferencia Financeira do ICMS -		10.000,00						



**PREFEITURA MUNICIPAL DE MORPARÁ**

AVENIDA RUI BARBOSA nº 420  
CENTRO  
MORPARÁ - BA  
C.N.P.J.: 13.798.574/0001-07

**Anexo II, da Lei Nº 4.320/64 - Orçamento 2020  
Demonstrativo da Receita Segundo sua Natureza e Fonte de Recurso**

Valores expressos em R\$ (1,00)

Código	Descrição	Fonte	Optativo	SubAlinea	Alinea	Rubrica	Espécie	Origem	Categoria
1.7.1.8.06.1.1.00.00.01	Recursos Ordinários	0100	7.000,00						
1.7.1.8.06.1.1.00.00.01	Rec Impos Transf Impos - Saúde 15%	6102	2.400,00						
1.7.1.8.06.1.1.00.00.01	Rec Impos Transf Impos - Educ 25%	7101	600,00						
1.7.1.8.09.0.0.00.00.00	Transferências de Recursos da				2.100.000,00				
1.7.1.8.09.1.0.00.00.00	Transferências de Recursos da			2.100.000,00					
1.7.1.8.09.1.1.01.00.00	Transf. de Rec. da Complementação do		2.100.000,00						
1.7.1.8.09.1.1.01.00.00	Transf FUNDEB 60%	0118	1.470.000,00						
1.7.1.8.09.1.1.01.00.00	Transf FUNDEB 40%	0119	630.000,00						
1.7.1.8.10.0.0.00.00.00	Transferências de Convênios da União e de				2.000,00				
1.7.1.8.10.9.0.00.00.00	Outras Transferências de Convênios da			2.000,00					
1.7.1.8.10.9.1.00.00.00	Outras Transferências de Convênios da		2.000,00						
1.7.1.8.10.9.1.00.00.00	Transferências de Convenios - Outros	9124	2.000,00						
1.7.1.8.12.0.0.00.00.00	Transferências de Recursos do Fundo				249.100,00				
1.7.1.8.12.1.0.00.00.00	Transferências de Recursos do Fundo			249.100,00					
1.7.1.8.12.1.1.01.00.00	Transf de Recursos-FNAS - Programas		2.000,00						
1.7.1.8.12.1.1.01.00.01	Prog. BPC na Escola - Questionário a		2.000,00						
1.7.1.8.12.1.1.01.00.01	Transf Fundo Nac Assist Social - FNAS	0129	2.000,00						
1.7.1.8.12.1.1.04.00.00	Transf. de Recursos-FNAS-Bloco da		132.000,00						
1.7.1.8.12.1.1.04.00.01	Componente - Piso Básico Variável III		54.000,00						
1.7.1.8.12.1.1.04.00.01	Transf Fundo Nac Assist Social - FNAS	0129	54.000,00						
1.7.1.8.12.1.1.04.00.02	Componente - Piso Básico Fixo		78.000,00						
1.7.1.8.12.1.1.04.00.02	Transf Fundo Nac Assist Social - FNAS	0129	78.000,00						
1.7.1.8.12.1.1.06.00.00	Transf. de Recursos-FNAS-Bloco da		72.600,00						
1.7.1.8.12.1.1.06.00.01	Índice de Gestão Descentralizada -		72.600,00						
1.7.1.8.12.1.1.06.00.01	Transf Fundo Nac Assist Social - FNAS	0129	72.600,00						
1.7.1.8.12.1.1.99.00.00	Outras Transferências de Recursos do		42.500,00						
1.7.1.8.12.1.1.99.00.01	Outras Transferências de Recursos		42.500,00						
1.7.1.8.12.1.1.99.00.01	Transf Fundo Nac Assist Social - FNAS	0129	42.500,00						

Página 15 de 22



**PREFEITURA MUNICIPAL DE MORPARÁ**  
AVENIDA RUI BARBOSA nº 420  
CENTRO  
MORPARÁ - BA  
C.N.P.J.: 13.798.574/0001-07

**Anexo II, da Lei Nº 4.320/64 - Orçamento 2020**  
**Demonstrativo da Receita Segundo sua Natureza e Fonte de Recurso**

Valores expressos em R\$ (1,00)

Código	Descrição	Fonte	Optativo	SubAlínea	Alínea	Rubrica	Espécie	Origem	Categoria
1.7.1.8.99.0.0.00.00.00	Outras Transferências da União				60.000,00				
1.7.1.8.99.1.0.00.00.00	Outras Transferências da União			60.000,00					
1.7.1.8.99.1.1.00.00.00	Outras Transferências da União -		60.000,00						
1.7.1.8.99.1.1.00.00.01	FEX - Comp. Financ. Esforço		20.000,00						
1.7.1.8.99.1.1.00.00.01	Recursos Ordinários	0100	20.000,00						
1.7.1.8.99.1.1.00.00.02	AFM - Apoio Financeiro aos		30.000,00						
1.7.1.8.99.1.1.00.00.02	Recursos Ordinários	0100	30.000,00						
1.7.1.8.99.1.1.00.00.09	Demais Transferências da União		10.000,00						
1.7.1.8.99.1.1.00.00.09	Recursos Ordinários	0100	10.000,00						
1.7.2.0.00.0.0.00.00.00	Transferências dos Estados e do Distrito						4.229.000,00		
1.7.2.8.00.0.0.00.00.00	Transferências dos Estados - Especifica E/M					4.229.000,00			
1.7.2.8.01.0.0.00.00.00	Participação na Receita dos Estados				3.816.000,00				
1.7.2.8.01.1.0.00.00.00	Cota-Parte do ICMS			3.700.000,00					
1.7.2.8.01.1.1.00.00.00	Cota-Parte do ICMS - Principal		3.700.000,00						
1.7.2.8.01.1.1.00.00.00	Recursos Ordinários	0100	2.590.000,00						
1.7.2.8.01.1.1.00.00.00	Rec Impos Transf Impos - Saúde 15%	6102	888.000,00						
1.7.2.8.01.1.1.00.00.00	Rec Impos Transf Impos - Educ 25%	7101	222.000,00						
1.7.2.8.01.2.0.00.00.00	Cota-Parte do IPVA			60.000,00					
1.7.2.8.01.2.1.00.00.00	Cota-Parte do IPVA - Principal		60.000,00						
1.7.2.8.01.2.1.00.00.00	Recursos Ordinários	0100	42.000,00						
1.7.2.8.01.2.1.00.00.00	Rec Impos Transf Impos - Saúde 15%	6102	14.400,00						
1.7.2.8.01.2.1.00.00.00	Rec Impos Transf Impos - Educ 25%	7101	3.600,00						
1.7.2.8.01.3.0.00.00.00	Cota-Parte do IPI - Municípios			36.000,00					
1.7.2.8.01.3.1.00.00.00	Cota-Parte do IPI - Municípios - Principal		36.000,00						
1.7.2.8.01.3.1.00.00.00	Recursos Ordinários	0100	25.200,00						
1.7.2.8.01.3.1.00.00.00	Rec Impos Transf Impos - Saúde 15%	6102	8.640,00						
1.7.2.8.01.3.1.00.00.00	Rec Impos Transf Impos - Educ 25%	7101	2.160,00						
1.7.2.8.01.4.0.00.00.00	Cota-Parte da Contribuição de Intervenção			20.000,00					

Página 16 de 22



**PREFEITURA MUNICIPAL DE MORPARÁ**  
AVENIDA RUI BARBOSA nº 420  
CENTRO  
MORPARÁ - BA  
C.N.P.J.: 13.798.574/0001-07

**Anexo II, da Lei Nº 4.320/64 - Orçamento 2020**  
**Demonstrativo da Receita Segundo sua Natureza e Fonte de Recurso**

Valores expressos em R\$ (1,00)

Código	Descrição	Fonte	Optativo	SubAlinea	Alinea	Rubrica	Espécie	Origem	Categoria
1.7.2.8.01.4.1.00.00.00	Cota-Parte da Contribuição de		20.000,00						
1.7.2.8.01.4.1.00.00.00	Contrib Interv Domínio Econômico - CIDE	0116	20.000,00						
1.7.2.8.03.0.0.00.00.00	Transferência de Recursos do Estado para				353.000,00				
1.7.2.8.03.1.0.00.00.00	Transferência de Recursos do Estado para			353.000,00					
1.7.2.8.03.1.1.00.00.00	Transferência de Recursos do Estado		353.000,00						
1.7.2.8.03.1.1.00.00.01	PSF - Normal - Prog. Saúde da		90.000,00						
1.7.2.8.03.1.1.00.00.01	Trans Rec Sistema Unico Saude -	0114	90.000,00						
1.7.2.8.03.1.1.00.00.02	SIA - Normal		38.000,00						
1.7.2.8.03.1.1.00.00.02	Trans Rec Sistema Unico Saude -	0114	38.000,00						
1.7.2.8.03.1.1.00.00.03	SAMU - ESTADO		210.000,00						
1.7.2.8.03.1.1.00.00.03	Trans Rec Sistema Unico Saude -	0114	210.000,00						
1.7.2.8.03.1.1.00.00.99	Outras Transferencias do SUS Estado		15.000,00						
1.7.2.8.03.1.1.00.00.99	Trans Rec Sistema Unico Saude -	0114	15.000,00						
1.7.2.8.99.0.0.00.00.00	Outras Transferências dos Estados				60.000,00				
1.7.2.8.99.1.0.00.00.00	Outras Transferências dos Estados			60.000,00					
1.7.2.8.99.1.1.00.00.00	Outras Transferências dos Estados -		60.000,00						
1.7.2.8.99.1.1.00.00.01	Cota FIES		5.000,00						
1.7.2.8.99.1.1.00.00.01	Transferencia do FIES	0130	5.000,00						
1.7.2.8.99.1.1.00.00.02	FCBA - fundo de Cultura da Bahia		10.000,00						
1.7.2.8.99.1.1.00.00.02	FCBA - Fundo de Cultura da Bahia	0110	10.000,00						
1.7.2.8.99.1.1.00.00.03	Transferência de Recursos do FEAS		30.000,00						
1.7.2.8.99.1.1.00.00.03	FEAS-Fundo Estadual de Assistência	0128	30.000,00						
1.7.2.8.99.1.1.00.00.04	Prog. de Transporte Escolar Repasse		10.000,00						
1.7.2.8.99.1.1.00.00.04	Transferências de Convenios - Educação	8122	10.000,00						
1.7.2.8.99.1.1.00.00.11	Diversas Trnsferencias dos Estados		5.000,00						
1.7.2.8.99.1.1.00.00.11	Recursos Ordinários	0100	5.000,00						
1.7.5.0.00.0.0.00.00.00	Transferências de Outras Instituições Públicas						5.300.000,00		
1.7.5.8.00.0.0.00.00.00	Transferências de Outras Instituições					5.300.000,00			

Página 17 de 22



**PREFEITURA MUNICIPAL DE MORPARÁ**  
AVENIDA RUI BARBOSA nº 420  
CENTRO  
MORPARÁ - BA  
C.N.P.J.: 13.798.574/0001-07

**Anexo II, da Lei Nº 4.320/64 - Orçamento 2020**  
**Demonstrativo da Receita Segundo sua Natureza e Fonte de Recurso**

Valores expressos em R\$ (1,00)

Código	Descrição	Fonte	Optativo	SubAlinea	Alinea	Rubrica	Espécie	Origem	Categoria
1.7.5.8.01.0.0.00.00.00	Transferências de Recursos do Fundo de				5.300.000,00				
1.7.5.8.01.1.0.00.00.00	Transferências de Recursos do Fundo de			5.300.000,00					
1.7.5.8.01.1.1.00.00.00	Transferências de Recursos do FUNDEB		5.300.000,00						
1.7.5.8.01.1.1.00.00.00	Transf FUNDEB 60%	0118	3.975.000,00						
1.7.5.8.01.1.1.00.00.00	Transf FUNDEB 40%	0119	1.325.000,00						
1.9.0.0.00.0.0.00.00.00	Outras Receitas Correntes							34.000,00	
1.9.1.0.00.0.0.00.00.00	Multas Administrativas, Contratuais e Judiciais						19.000,00		
1.9.1.0.07.0.0.00.00.00	Multas Aplicadas pelos Tribunais de Contas				19.000,00				
1.9.1.0.07.1.0.00.00.00	Multas Aplicadas pelos Tribunais de			19.000,00					
1.9.1.0.07.1.1.00.00.00	Multas Aplicadas pelos Tribunais de		8.000,00						
1.9.1.0.07.1.1.00.00.00	Recursos Ordinários	0100	8.000,00						
1.9.1.0.07.1.2.00.00.00	Multas Aplicadas Pelos Tribunais de		500,00						
1.9.1.0.07.1.2.00.00.00	Recursos Ordinários	0100	500,00						
1.9.1.0.07.1.3.00.00.00	Multas Aplicadas Pelos Tribunais de		10.000,00						
1.9.1.0.07.1.3.00.00.00	Recursos Ordinários	0100	10.000,00						
1.9.1.0.07.1.4.00.00.00	Multas Aplicadas Pelos Tribunais de		500,00						
1.9.1.0.07.1.4.00.00.00	Recursos Ordinários	0100	500,00						
1.9.2.0.00.0.0.00.00.00	Indenizações, Restituições e Ressarcimentos						13.000,00		
1.9.2.1.00.0.0.00.00.00	Indenizações					3.000,00			
1.9.2.1.01.0.0.00.00.00	Indenizações por Danos Causados ao				1.000,00				
1.9.2.1.01.1.0.00.00.00	Indenizações por Danos Causados ao			1.000,00					
1.9.2.1.01.1.1.00.00.00	Indenizações por Danos Causados ao		1.000,00						
1.9.2.1.01.1.1.00.00.01	Indenizações Por Danos Causados ao		1.000,00						
1.9.2.1.01.1.1.00.00.01	Recursos Ordinários	0100	1.000,00						
1.9.2.1.99.0.0.00.00.00	Agrega recursos recebidos como				2.000,00				
1.9.2.1.99.1.0.00.00.00	Outras Indenizações			2.000,00					
1.9.2.1.99.1.0.00.00.01	Outras Indenizações - Principal		2.000,00						



**PREFEITURA MUNICIPAL DE MORPARÁ**  
AVENIDA RUI BARBOSA nº 420  
CENTRO  
MORPARÁ - BA  
C.N.P.J.: 13.798.574/0001-07

Anexo II, da Lei Nº 4.320/64 - Orçamento 2020  
Demonstrativo da Receita Segundo sua Natureza e Fonte de Recurso

Valores expressos em R\$ (1,00)

Código	Descrição	Fonte	Optativo	SubAlinea	Alinea	Rubrica	Espécie	Origem	Categoria
1.9.2.1.99.1.0.00.00.01	Recursos Ordinários	0100	2.000,00						
1.9.2.2.00.0.0.00.00.00	Restituições					10.000,00			
1.9.2.2.99.0.0.00.00.00	Outras Restituições				10.000,00				
1.9.2.2.99.1.0.00.00.00	Outras Restituições			10.000,00					
1.9.2.2.99.1.1.00.00.00	Outras Restituições - Principal		10.000,00						
1.9.2.2.99.1.1.00.00.00	Recursos Ordinários	0100	10.000,00						
1.9.9.0.00.0.0.00.00.00	Demais Receitas Correntes						2.000,00		
1.9.9.0.99.0.0.00.00.00	Outras Receitas				2.000,00				
1.9.9.0.99.1.0.00.00.00	Outras Receitas - Primárias			2.000,00					
1.9.9.0.99.1.1.00.00.00	Outras Receitas - Primárias - Principal		2.000,00						
1.9.9.0.99.1.1.00.00.00	Recursos Ordinários	0100	2.000,00						
2.0.0.0.00.0.0.00.00.00	Receitas de Capital								4.632.170,00
2.4.0.0.00.0.0.00.00.00	Transferências de Capital							4.632.170,00	
2.4.1.0.00.0.0.00.00.00	Transferências da União e de suas Entidades						4.283.330,00		
2.4.1.8.00.0.0.00.00.00	Transferências da União					4.283.330,00			
2.4.1.8.04.0.0.00.00.00	Transf de Rec do Sistema Único de Saúde -				100.000,00				
2.4.1.8.04.1.1.00.00.00	Transferências de Recursos do Sistema		50.000,00						
2.4.1.8.04.1.1.00.00.01	Estruturação da Rede Serv. Atenção		50.000,00						
2.4.1.8.04.1.1.00.00.01	Trans Rec Sistema Unico	0215	50.000,00						
2.4.1.8.04.2.1.00.00.00	Transferências de Recursos do Sistema		50.000,00						
2.4.1.8.04.2.1.00.00.01	Estruturação da Rede Serv. Atenção		50.000,00						
2.4.1.8.04.2.1.00.00.01	Trans Rec Sistema Unico	0215	50.000,00						
2.4.1.8.05.0.0.00.00.00	Transferências de Recursos Destinados a				100.000,00				
2.4.1.8.05.1.0.00.00.00	Transferências de Recursos Destinados a			100.000,00					
2.4.1.8.05.1.1.00.00.00	Transferências de Recursos Destinados a		100.000,00						
2.4.1.8.05.1.1.00.00.01	PAR - Plano de Ação Articulada -		50.000,00						
2.4.1.8.05.1.1.00.00.01	Trans Fundo Nac Des Educ - FNDE	0115	50.000,00						



**PREFEITURA MUNICIPAL DE MORPARÁ**  
AVENIDA RUI BARBOSA nº 420  
CENTRO  
MORPARÁ - BA  
C.N.P.J.: 13.798.574/0001-07

**Anexo II, da Lei Nº 4.320/64 - Orçamento 2020**  
**Demonstrativo da Receita Segundo sua Natureza e Fonte de Recurso**

Valores expressos em R\$ (1,00)

Código	Descrição	Fonte	Optativo	SubAlinea	Alinea	Rubrica	Espécie	Origem	Categoria
2.4.1.8.05.1.1.00.00.02	PAR - Plano de Ação Articulada -		50.000,00						
2.4.1.8.05.1.1.00.00.02	Trans Fundo Nac Des Educ - FNDE	0115	50.000,00						
2.4.1.8.10.0.0.00.00.00	Transferência de Convênios da União e de				4.083.330,00				
2.4.1.8.10.1.0.00.00.00	Transferências de Convênio da União para			508.000,00					
2.4.1.8.10.1.1.00.00.00	Transferências de Convênio da União		508.000,00						
2.4.1.8.10.1.1.00.00.00	Transferências de Convênios - Saúde	9123	508.000,00						
2.4.1.8.10.2.0.00.00.00	Transferências de Convênio da União			572.500,00					
2.4.1.8.10.2.1.00.00.00	Transferências de Convênio da União		572.500,00						
2.4.1.8.10.2.1.00.00.01	Convênio Creche		316.000,00						
2.4.1.8.10.2.1.00.00.01	Transferências de Convenios - Educação	9122	316.000,00						
2.4.1.8.10.2.1.00.00.99	Outras Transferências de Convênio		256.500,00						
2.4.1.8.10.2.1.00.00.99	Transferências de Convenios - Educação	9122	256.500,00						
2.4.1.8.10.9.0.00.00.00	Outras Transferências de Convênios da			3.002.830,00					
2.4.1.8.10.9.1.00.00.00	Outras Transferências de Convênios da		3.002.830,00						
2.4.1.8.10.9.1.00.00.01	Convênio Pavimentação de Vias		820.800,00						
2.4.1.8.10.9.1.00.00.01	Transferências de Convenios - Outros	9124	820.800,00						
2.4.1.8.10.9.1.00.00.02	Convênio Pavimentação de Vias		298.250,00						
2.4.1.8.10.9.1.00.00.02	Transferências de Convenios - Outros	9124	298.250,00						
2.4.1.8.10.9.1.00.00.03	Construcao de uma praca na entrada		98.000,00						
2.4.1.8.10.9.1.00.00.03	Transferências de Convenios - Outros	9124	98.000,00						
2.4.1.8.10.9.1.00.00.04	Pav. em paralelepipedo de vias		178.280,00						
2.4.1.8.10.9.1.00.00.04	Transferências de Convenios - Outros	9124	178.280,00						
2.4.1.8.10.9.1.00.00.05	Pav. em paralelepipedo de vias		619.500,00						
2.4.1.8.10.9.1.00.00.05	Transferências de Convenios - Outros	9124	619.500,00						
2.4.1.8.10.9.1.00.00.06	Quadra da Sudesb - Carnaúba		800.000,00						
2.4.1.8.10.9.1.00.00.06	Transferências de Convenios - Outros	9124	800.000,00						
2.4.1.8.10.9.1.00.00.07	Academia de Saúde		36.000,00						
2.4.1.8.10.9.1.00.00.07	Transferências de Convênios - Saúde	9123	36.000,00						

Página 20 de 22



**PREFEITURA MUNICIPAL DE MORPARÁ**  
AVENIDA RUI BARBOSA nº 420  
CENTRO  
MORPARÁ - BA  
C.N.P.J.: 13.798.574/0001-07

**Anexo II, da Lei Nº 4.320/64 - Orçamento 2020**  
**Demonstrativo da Receita Segundo sua Natureza e Fonte de Recurso**

Valores expressos em R\$ (1,00)

Código	Descrição	Fonte	Optativo	SubAlinea	Alinea	Rubrica	Espécie	Origem	Categoria
2.4.1.8.10.9.1.00.00.08	Ubs Barragem		50.000,00						
2.4.1.8.10.9.1.00.00.08	Transferências de Convênios - Saúde	9123	50.000,00						
2.4.1.8.10.9.1.00.00.99	Outros Convenios da União		102.000,00						
2.4.1.8.10.9.1.00.00.99	Transferências de Convenios - Outros	9124	102.000,00						
2.4.2.0.00.0.0.00.00.00	Transferências dos Estados e do Distrito						348.840,00		
2.4.2.8.00.0.0.00.00.00	Transferências dos Estados, Distrito Federal,					348.840,00			
2.4.2.8.10.0.0.00.00.00	Transferências de Convênios dos Estados e				348.840,00				
2.4.2.8.10.1.0.00.00.00	Transferências de Convênios dos Estados			20.520,00					
2.4.2.8.10.1.1.00.00.00	Transferências de Convênios dos Estados		20.520,00						
2.4.2.8.10.1.1.00.00.01	Transferencias de Convenios dos		20.520,00						
2.4.2.8.10.1.1.00.00.01	Transferências de Convênios - Saúde	8123	20.520,00						
2.4.2.8.10.2.0.00.00.00	Transferências de Convênios dos Estados			20.520,00					
2.4.2.8.10.2.1.00.00.00	Transferências de Convênios dos Estados		20.520,00						
2.4.2.8.10.2.1.00.00.01	Transferencia de Convênios dos		20.520,00						
2.4.2.8.10.2.1.00.00.01	Transferências de Convenios - Educação	8122	20.520,00						
2.4.2.8.10.9.0.00.00.00	Outras Transferências de Convênio dos			307.800,00					
2.4.2.8.10.9.1.00.00.00	Outras Transferências de Convênio dos		307.800,00						
2.4.2.8.10.9.1.00.00.09	Outros Convenios do Estado		307.800,00						
2.4.2.8.10.9.1.00.00.09	Transferências de Convenios - Outros	8124	307.800,00						
9.0.0.0.00.0.0.00.00.00	DEDUÇÃO DA RECEITA CORRENTE								(2.942.400,00)
9.7.1.8.01.2.1.00.00.00	Dedução de Receita para a Formação do		(2.180.000,00)						
9.7.1.8.01.2.1.00.00.00	Recursos Ordinários	0100	(2.180.000,00)						
9.7.1.8.01.5.1.00.00.00	Dedução de Receita para a Formação do		(1.200,00)						
9.7.1.8.01.5.1.00.00.00	Recursos Ordinários	0100	(1.200,00)						
9.7.1.8.06.1.1.00.00.00	Dedução de Receita para a Formação do		(2.000,00)						
9.7.1.8.06.1.1.00.00.00	Recursos Ordinários	0100	(2.000,00)						
9.7.2.8.01.1.1.00.00.00	Dedução da Receita para Formação do		(740.000,00)						





**PREFEITURA MUNICIPAL DE MORPARÁ**  
AVENIDA RUI BARBOSA nº 420  
CENTRO  
MORPARÁ - BA  
C.N.P.J.: 13.798.574/0001-07

**Anexo II, da Lei Nº 4.320/64 - Orçamento 2020**  
**Demonstrativo da Receita Segundo sua Natureza e Fonte de Recurso**

Valores expressos em R\$ (1,00)

Código	Descrição	Fonte	Optativo	SubAlinea	Alinea	Rubrica	Espécie	Origem	Categoria
9.7.2.8.01.1.1.00.00.00	Recursos Ordinários	0100	(740.000,00)						
9.7.2.8.01.2.1.00.00.00	Dedução da Receita para Formação do		(12.000,00)						
9.7.2.8.01.2.1.00.00.00	Recursos Ordinários	0100	(12.000,00)						
9.7.2.8.01.3.1.00.00.00	Dedução da Receita para Formação do		(7.200,00)						
9.7.2.8.01.3.1.00.00.00	Recursos Ordinários	0100	(7.200,00)						
<b>Total:</b>								<b>28.948.844,00</b>	



**PREFEITURA MUNICIPAL DE MORPARÁ**  
AVENIDA RUI BARBOSA nº 420  
CENTRO  
MORPARÁ - BA  
C.N.P.J.: 13.798.574/0001-07

**Anexo XII, da Lei Orçamentária Anual - Orçamento 2020**  
**Demonstrativo da Evolução da Receita nos últimos 3 anos e sua projeção para os dois anos seguintes**

Demonstrativo da Evolução da Receita nos últimos 3 anos e sua

Código	Descrição	Fonte	Realizado		Orçado		Projeção	
			2017	2018	2019	2020	2021	2022
1.0.0.0.00.00.00	RECEITAS CORRENTES		19.476.153,68	0,00	0,00	0,00	0,00	0,00
1.1.0.0.00.00.00	RECEITA TRIBUTÁRIA		366.971,68	0,00	0,00	0,00	0,00	0,00
1.1.1.0.00.00.00	IMPOSTOS		356.839,33	0,00	0,00	0,00	0,00	0,00
1.1.1.2.00.00.00	Imposto sobre o Patrimônio e a Renda		154.207,69	0,00	0,00	0,00	0,00	0,00
1.1.1.2.02.00.01	Imposto Sobre a Propriedade Predial e		30.192,43	0,00	0,00	0,00	0,00	0,00
1.1.1.2.02.0.0.01.00.	Recursos Ordinários	0100	30.192,43	0,00	0,00	0,00	0,00	0,00
1.1.1.2.04.00.00	Cota Parte IRRF		102.692,90	0,00	0,00	0,00	0,00	0,00
1.1.1.2.04.23.00	Imposto de Renda Pessoa Jurídica - Simples		1.203,51	0,00	0,00	0,00	0,00	0,00
1.1.1.2.04.2.3.00.00.	Recursos Ordinários	0100	1.203,51	0,00	0,00	0,00	0,00	0,00
1.1.1.2.04.31.00	Imposto de Renda Retido na Fonte sobre o		88.308,61	0,00	0,00	0,00	0,00	0,00
1.1.1.2.04.31.01	IRRF - Rendimento do Trabalho - PREFEITURA		58.037,32	0,00	0,00	0,00	0,00	0,00
1.1.1.2.04.31.02	IRRF - Rendimento do Trabalho - FMS		18.972,19	0,00	0,00	0,00	0,00	0,00
1.1.1.2.04.31.03	IRRF - Rendimento do Trabalho - FMAS		1.643,15	0,00	0,00	0,00	0,00	0,00
1.1.1.2.04.31.99	Outros Impostos de Renda Retido nas Fontes		9.655,95	0,00	0,00	0,00	0,00	0,00
1.1.1.2.04.3.1.99.00.	Recursos Ordinários	0100	9.655,95	0,00	0,00	0,00	0,00	0,00
1.1.1.2.04.34.00	IRRF - Outros Rendimentos		13.180,78	0,00	0,00	0,00	0,00	0,00
1.1.1.2.04.34.01	IRRF - Outros Rendimentos - PREFEITURA		9.168,75	0,00	0,00	0,00	0,00	0,00
1.1.1.2.04.34.02	IRRF - Outros Rendimentos - FMS		4.012,03	0,00	0,00	0,00	0,00	0,00
1.1.1.2.08.00.00	Imp. sobre Transm. "Inter Vivos" de Bens Imóveis		21.322,36	0,00	0,00	0,00	0,00	0,00
1.1.1.2.08.0.0.00.00.	Recursos Ordinários	0100	21.322,36	0,00	0,00	0,00	0,00	0,00
1.1.1.3.00.00.00	Imposto sobre a Produção e a Circulação		202.631,64	0,00	0,00	0,00	0,00	0,00
1.1.1.3.05.00.00	Imposto Sobre Serviço de Qualquer Natureza		202.631,64	0,00	0,00	0,00	0,00	0,00
1.1.1.3.05.01.01	ISS - RETENÇÃO PREFEITURA		62.274,47	0,00	0,00	0,00	0,00	0,00
1.1.1.3.05.01.02	ISS - FMS		53.293,08	0,00	0,00	0,00	0,00	0,00
1.1.1.3.05.01.03	ISS - ARRECADAÇÃO		43.985,03	0,00	0,00	0,00	0,00	0,00
1.1.1.3.05.01.04	ISS - FMAS		557,50	0,00	0,00	0,00	0,00	0,00



**PREFEITURA MUNICIPAL DE MORPARÁ**  
AVENIDA RUI BARBOSA nº 420  
CENTRO  
MORPARÁ - BA  
C.N.P.J.: 13.798.574/0001-07

**Anexo XII, da Lei Orçamentária Anual - Orçamento 2020**  
**Demonstrativo da Evolução da Receita nos últimos 3 anos e sua projeção para os dois anos seguintes**

Demonstrativo da Evolução da Receita nos últimos 3 anos e sua

Código	Descrição	Fonte	Realizado	Realizado	Orçado	Orçado	Projeção	
			2017	2018	2019	2020	2021	2022
1.1.1.3.05.99.00	ISS - IMP. SOB. PRODUÇÃO E CIRCULAÇÃO		42.521,56	0,00	0,00	0,00	0,00	0,00
1.1.1.3.05.99.99	Outros Impostos sobre Serviços de Qualquer		42.521,56	0,00	0,00	0,00	0,00	0,00
1.1.1.3.05.9.9.99.00.	Recursos Ordinários	0100	42.521,56	0,00	0,00	0,00	0,00	0,00
1.1.2.0.00.00.00	TAXAS		10.132,35	0,00	0,00	0,00	0,00	0,00
1.1.2.1.00.00.00	Taxas pelo Exercício do Poder de Polícia		5.460,42	0,00	0,00	0,00	0,00	0,00
1.1.2.1.25.00.00	Taxa de Licença para Func. de Estab. Com. Ind e		259,29	0,00	0,00	0,00	0,00	0,00
1.1.2.1.25.01.00	TFF- Taxa de Fiscalização e Funcionamento		259,29	0,00	0,00	0,00	0,00	0,00
1.1.2.1.29.00.00	Taxa de Licença para Execução de Obras		411,72	0,00	0,00	0,00	0,00	0,00
1.1.2.1.29.0.0.00.00.	Recursos Ordinários	0100	411,72	0,00	0,00	0,00	0,00	0,00
1.1.2.1.31.00.00	Taxa de utilização de Área de Domínio Público		4.789,41	0,00	0,00	0,00	0,00	0,00
1.1.2.1.31.99.00	Outras Taxas de Utilização de Área de Domínio		4.789,41	0,00	0,00	0,00	0,00	0,00
1.1.2.1.31.9.9.00.00.	Recursos Ordinários	0100	4.789,41	0,00	0,00	0,00	0,00	0,00
1.1.2.2.00.00.00	Taxas pela Prestação de Serviços		4.671,93	0,00	0,00	0,00	0,00	0,00
1.1.2.2.99.00.00	Outras Taxas pela Prestação de Serviço		4.671,93	0,00	0,00	0,00	0,00	0,00
1.1.2.2.99.0.0.00.00.	Recursos Ordinários	0100	4.671,93	0,00	0,00	0,00	0,00	0,00
1.3.0.0.00.00.00	RECEITAS PATRIMONIAIS		144.375,46	0,00	0,00	0,00	0,00	0,00
1.3.2.0.00.00.00	Receita de Valores Mobiliários		141.523,58	0,00	0,00	0,00	0,00	0,00
1.3.2.5.00.00.00	Remuneração de Depósitos Bancários		141.523,58	0,00	0,00	0,00	0,00	0,00
1.3.2.5.01.00.00	Remuneração de Depósitos de Recursos		2.359,34	0,00	0,00	0,00	0,00	0,00
1.3.2.5.01.02.00	Remuneração de Depósitos Bancários - Recursos		2.352,06	0,00	0,00	0,00	0,00	0,00
1.3.2.5.01.0.2.00.00.	Remuneração de Depósitos Bancários	0194	2.352,06	0,00	0,00	0,00	0,00	0,00
1.3.2.5.01.99.00	Rec. de Rem. de Outros Depós. Banc. de Rec.		7,28	0,00	0,00	0,00	0,00	0,00
1.3.2.5.01.99.99	Outros Rec. de Rem. de Outros Depós. Banc.		7,28	0,00	0,00	0,00	0,00	0,00
1.3.2.5.01.9.9.99.00.	Remuneração de Depósitos Bancários	0194	7,28	0,00	0,00	0,00	0,00	0,00
1.3.2.5.02.00.00	Remuneração dos Dep. Banc - Recursos Vinc.		28.179,32	0,00	0,00	0,00	0,00	0,00
1.3.2.5.02.01.00	Rem. Dep. Banc. Rec. Vinculados - FUNDEB		21.629,25	0,00	0,00	0,00	0,00	0,00



**PREFEITURA MUNICIPAL DE MORPARA**

AVENIDA RUI BARBOSA nº 420  
CENTRO  
MORPARA - BA  
C.N.P.J.: 13.798.574/0001-07

**Anexo XII, da Lei Orçamentária Anual - Orçamento 2020**  
**Demonstrativo da Evolução da Receita nos últimos 3 anos e sua projeção para os dois anos seguintes**

Demonstrativo da Evolução da Receita nos últimos 3 anos e sua

Código	Descrição	Fonte	Realizado		Orçado		Projeção	
			2017	2018	2019	2020	2021	2022
1.3.2.5.52.02.00	Rem. Dep. Banc. Rec. Vinculado - MDE (25%)		774,11	0,00	0,00	0,00	0,00	0,00
1.3.2.5.52.03.00	Rem. Dep. Banc. Rec. Vinculado - QSE		4.588,32	0,00	0,00	0,00	0,00	0,00
1.3.2.5.52.99.01	Rem. Dep. Banc. Rec. Vinculado - PNAE		106,10	0,00	0,00	0,00	0,00	0,00
1.3.2.5.52.99.02	Rem. Dep. Banc. Rec. Vinculado - PDDE		11,59	0,00	0,00	0,00	0,00	0,00
1.3.2.5.52.99.05	Rem. Dep. Banc. Rec. Vinculado - PNATE		753,52	0,00	0,00	0,00	0,00	0,00
1.3.2.5.52.99.06	Rendimentos PTA		272,16	0,00	0,00	0,00	0,00	0,00
1.3.2.5.52.99.14	Rendimento Brasil Carinhoso		44,27	0,00	0,00	0,00	0,00	0,00
1.3.2.5.53.00.00	Remuneração de Depósitos Bancários - Recursos		35.169,10	0,00	0,00	0,00	0,00	0,00
1.3.2.5.53.01.00	Rem. Dep. Bancários - Saúde Rec. Próprios -		1.857,62	0,00	0,00	0,00	0,00	0,00
1.3.2.5.53.02.00	Rem. Dep Bancários - Saúde Rec. Do SUS		33.311,48	0,00	0,00	0,00	0,00	0,00
1.3.2.5.53.02.01	Rendimento Aplicação PAB		96,01	0,00	0,00	0,00	0,00	0,00
1.3.2.5.53.02.02	Rendimento Aplicação PSF		416,57	0,00	0,00	0,00	0,00	0,00
1.3.2.5.53.02.04	Rendimento Aplicação FARMÁCIA BÁSICA		154,88	0,00	0,00	0,00	0,00	0,00
1.3.2.5.53.02.11	Rendimentos BLVGS		301,77	0,00	0,00	0,00	0,00	0,00
1.3.2.5.53.02.23	Rendimento Saúde Bucal		11,04	0,00	0,00	0,00	0,00	0,00
1.3.2.5.53.02.25	Rendimento ACS		45,46	0,00	0,00	0,00	0,00	0,00
1.3.2.5.53.02.26	Rendimento PMAQ		384,73	0,00	0,00	0,00	0,00	0,00
1.3.2.5.53.02.28	Rendimento Compensação de Especificidades		1,05	0,00	0,00	0,00	0,00	0,00
1.3.2.5.53.02.32	Rendimentos Convênio - Construção PSF		0,72	0,00	0,00	0,00	0,00	0,00
1.3.2.5.53.02.37	Rendimentos BLINV		31.899,25	0,00	0,00	0,00	0,00	0,00
1.3.2.5.54.00.00	Remuneração de Depósitos Bancários - Recursos		10.654,91	0,00	0,00	0,00	0,00	0,00
1.3.2.5.54.01.00	Rendimentos FMAS		6.609,32	0,00	0,00	0,00	0,00	0,00
1.3.2.5.54.02.01	Rendimento Aplicação CRAS/PBF		1.135,60	0,00	0,00	0,00	0,00	0,00
1.3.2.5.54.02.02	Rendimento Aplicação IGDBF		1.618,11	0,00	0,00	0,00	0,00	0,00
1.3.2.5.54.02.04	Rendimento Aplicação FMAS PBVII		111,35	0,00	0,00	0,00	0,00	0,00
1.3.2.5.54.02.06	Rendimento Aplicação IGD-SUAS		784,01	0,00	0,00	0,00	0,00	0,00



**PREFEITURA MUNICIPAL DE MORPARÁ**  
AVENIDA RUI BARBOSA nº 420  
CENTRO  
MORPARÁ - BA  
C.N.P.J.: 13.798.574/0001-07

**Anexo XII, da Lei Orçamentária Anual - Orçamento 2020**  
**Demonstrativo da Evolução da Receita nos últimos 3 anos e sua projeção para os dois anos seguintes**

Demonstrativo da Evolução da Receita nos últimos 3 anos e sua

Código	Descrição	Fonte	Realizado	Realizado	Orçado	Orçado	Projeção	
			2017	2018	2019	2020	2021	2022
1.3.2.5.54.02.10	Rendimentos PBVIII		396,52	0,00	0,00	0,00	0,00	0,00
1.3.2.5.55.00.00	Remuneração de Depósitos Bancários -		26.567,99	0,00	0,00	0,00	0,00	0,00
1.3.2.5.55.08.00	Rendimento Par - Plano de Ação Articulada		1.848,61	0,00	0,00	0,00	0,00	0,00
1.3.2.5.55.09.00	Rendimento de Convênios - Prefeitura		21.884,92	0,00	0,00	0,00	0,00	0,00
1.3.2.5.55.13.00	Rendimento Convênio PAC		2.834,46	0,00	0,00	0,00	0,00	0,00
1.3.2.5.56.00.00	Remuneração de Depósitos Bancários - DEMAIS		1.953,93	0,00	0,00	0,00	0,00	0,00
1.3.2.5.56.03.00	Rendimento Aplicação FEP		1.453,26	0,00	0,00	0,00	0,00	0,00
1.3.2.5.56.04.00	Rendimento Aplicação CIDE		467,56	0,00	0,00	0,00	0,00	0,00
1.3.2.5.56.05.00	Rendimento Aplicação FIES		33,11	0,00	0,00	0,00	0,00	0,00
1.3.2.5.57.00.00	Remuneração de Depósitos Bancários -		36.638,99	0,00	0,00	0,00	0,00	0,00
1.3.2.5.57.01.01	Rendimento Aplicação FPM		1.516,50	0,00	0,00	0,00	0,00	0,00
1.3.2.5.57.07.07	Rendimento Aplicação Fundo de Fundo Aval		667,94	0,00	0,00	0,00	0,00	0,00
1.3.2.5.57.09.09	Rendimento Aplicação CEX		5,91	0,00	0,00	0,00	0,00	0,00
1.3.2.5.57.10.10	Rendimentos Conta Movimento		30.300,06	0,00	0,00	0,00	0,00	0,00
1.3.2.5.57.13.13	Rendimento ICMS		4.130,96	0,00	0,00	0,00	0,00	0,00
1.3.2.5.57.14.14	Rendimento FCBA		17,62	0,00	0,00	0,00	0,00	0,00
1.3.9.0.00.00.00	Outras Receitas Patrimoniais		2.851,88	0,00	0,00	0,00	0,00	0,00
1.3.9.0.99.00.00	Outras Receitas Patrimoniais		2.851,88	0,00	0,00	0,00	0,00	0,00
1.3.9.0.99.01.00	REN - Fundo de Rendimentos		2.851,88	0,00	0,00	0,00	0,00	0,00
1.3.9.0.99.0.1.00.00.	Recursos Ordinários	0100	2.851,88	0,00	0,00	0,00	0,00	0,00
1.6.0.0.00.00.00	RECEITAS DE SERVIÇOS		42,20	0,00	0,00	0,00	0,00	0,00
1.6.0.0.13.99.00	Outros Serviços Administrativos		42,20	0,00	0,00	0,00	0,00	0,00
1.6.0.0.13.99.99	Outros Serviços Administrativos		42,20	0,00	0,00	0,00	0,00	0,00
1.6.0.0.13.9.9.99.00.	Recursos Ordinários	0100	42,20	0,00	0,00	0,00	0,00	0,00
1.7.0.0.00.00.00	TRANSFERÊNCIAS CORRENTES		18.891.722,12	0,00	0,00	0,00	0,00	0,00
1.7.2.0.00.00.00	TRANSFERÊNCIAS INTERGOVERNAMENTAIS		18.841.722,12	0,00	0,00	0,00	0,00	0,00



**PREFEITURA MUNICIPAL DE MORPARÁ**  
AVENIDA RUI BARBOSA nº 420  
CENTRO  
MORPARÁ - BA  
C.N.P.J.: 13.798.574/0001-07

**Anexo XII, da Lei Orçamentária Anual - Orçamento 2020**  
**Demonstrativo da Evolução da Receita nos últimos 3 anos e sua projeção para os dois anos seguintes**

Demonstrativo da Evolução da Receita nos últimos 3 anos e sua

Código	Descrição	Fonte	Realizado	Realizado	Orçado	Orçado	Projeção	
			2017	2018	2019	2020	2021	2022
1.7.2.1.00.00.00	TRANSFERÊNCIAS DA UNIÃO		10.538.434,53	0,00	0,00	0,00	0,00	0,00
1.7.2.1.01.00.00	Participação na Receita da União		8.579.486,37	0,00	0,00	0,00	0,00	0,00
1.7.2.1.01.02.00	Cota Parte do Fundo de Participação dos		8.573.017,62	0,00	0,00	0,00	0,00	0,00
1.7.2.1.01.0.2.00.00.	Recursos Ordinários	0100	8.573.017,62	0,00	0,00	0,00	0,00	0,00
1.7.2.1.01.05.00	Cota Parte do Imposto Sobre a Propriedade		6.468,75	0,00	0,00	0,00	0,00	0,00
1.7.2.1.01.0.5.00.00.	Recursos Ordinários	0100	6.468,75	0,00	0,00	0,00	0,00	0,00
1.7.2.1.22.00.00	Transferência da Comp. Finan. Exp. R. Naturais		91.352,27	0,00	0,00	0,00	0,00	0,00
1.7.2.1.22.70.00	Cota-Parte do Fundo Especial do Petróleo - FEP		91.352,27	0,00	0,00	0,00	0,00	0,00
1.7.2.1.22.7.0.00.00.	Royalties/FEP/CFM	0142	91.352,27	0,00	0,00	0,00	0,00	0,00
1.7.2.1.33.00.00	Trans.de Rec.p/ prog. Saúde Fundo a Fundo		1.241.483,83	0,00	0,00	0,00	0,00	0,00
1.7.2.1.33.01.00	Programa de Atenção Básica - PAB Fixo		230.523,96	0,00	0,00	0,00	0,00	0,00
1.7.2.1.33.0.1.00.00.	Trans Rec Sistema Unico Saude - SUS	0114	230.523,96	0,00	0,00	0,00	0,00	0,00
1.7.2.1.33.03.00	Programas de Agentes Comunitário da Saúde -		28.392,00	0,00	0,00	0,00	0,00	0,00
1.7.2.1.33.0.3.00.00.	Trans Rec Sistema Unico Saude - SUS	0114	28.392,00	0,00	0,00	0,00	0,00	0,00
1.7.2.1.33.08.00	Program Saúde Bucal - PSB		60.210,00	0,00	0,00	0,00	0,00	0,00
1.7.2.1.33.0.8.00.00.	Trans Rec Sistema Unico Saude - SUS	0114	60.210,00	0,00	0,00	0,00	0,00	0,00
1.7.2.1.33.52.00	Bloco de Atenção Básica		520.273,36	0,00	0,00	0,00	0,00	0,00
1.7.2.1.33.52.03	Programa de Melhoria do Acesso e da		60.200,00	0,00	0,00	0,00	0,00	0,00
1.7.2.1.33.52.04	Saúde da Família - PSF		218.950,00	0,00	0,00	0,00	0,00	0,00
1.7.2.1.33.52.07	Programa Saúde na Escola - PSE		6.676,00	0,00	0,00	0,00	0,00	0,00
1.7.2.1.33.52.17	Assistência Financeira Complementar ACS -		222.522,30	0,00	0,00	0,00	0,00	0,00
1.7.2.1.33.52.18	Fortalec. de Pol. Afetas à atuação da Estratégia		11.711,70	0,00	0,00	0,00	0,00	0,00
1.7.2.1.33.52.19	Teste Rápido de Gravidez		213,36	0,00	0,00	0,00	0,00	0,00
1.7.2.1.33.54.00	Bloco Média e Alta Complexidade Ambulatorial e		271.822,00	0,00	0,00	0,00	0,00	0,00
1.7.2.1.33.54.02	Serviços de Atendimento Móvel e Urgências -		271.822,00	0,00	0,00	0,00	0,00	0,00
1.7.2.1.33.55.00	Bloco de Vigilância em Saúde		97.562,49	0,00	0,00	0,00	0,00	0,00



**PREFEITURA MUNICIPAL DE MORPARÁ**  
AVENIDA RUI BARBOSA nº 420  
CENTRO  
MORPARÁ - BA  
C.N.P.J.: 13.798.574/0001-07

**Anexo XII, da Lei Orçamentária Anual - Orçamento 2020**  
**Demonstrativo da Evolução da Receita nos últimos 3 anos e sua projeção para os dois anos seguintes**

Demonstrativo da Evolução da Receita nos últimos 3 anos e sua

Código	Descrição	Fonte	Realizado		Orçado		Projeção	
			2017	2018	2019	2020	2021	2022
1.7.2.1.33.55.01	Piso Fixo Vigilância e Promoção da Saúde -		24.714,24	0,00	0,00	0,00	0,00	0,00
1.7.2.1.33.55.03	Incentivos Pontuais para Ações de Serviços de		7.167,12	0,00	0,00	0,00	0,00	0,00
1.7.2.1.33.55.13	Assistência Financeira Complementar ACE -		53.944,80	0,00	0,00	0,00	0,00	0,00
1.7.2.1.33.55.14	Fortalecimento de Políticas de Estratégia ACE -		2.839,20	0,00	0,00	0,00	0,00	0,00
1.7.2.1.33.55.16	Programa de Qualificação das Ações de		8.897,13	0,00	0,00	0,00	0,00	0,00
1.7.2.1.33.99.00	Outras Transf. Recursos do Sistema Unico de		32.700,02	0,00	0,00	0,00	0,00	0,00
1.7.2.1.33.99.99	Outras Receitas do SUS		32.700,02	0,00	0,00	0,00	0,00	0,00
1.7.2.1.33.9.9.99.00.	Trans Rec Sistema Unico Saude - SUS	0114	32.700,02	0,00	0,00	0,00	0,00	0,00
1.7.2.1.34.00.00	TRANSF. DE REC. FUND NAC. DE ASSIST.		230.867,88	0,00	0,00	0,00	0,00	0,00
1.7.2.1.34.06.00	Centro de Referência de Assistência Social		84.000,00	0,00	0,00	0,00	0,00	0,00
1.7.2.1.34.07.00	Programa de Proteção à Família - PBVIII		58.500,00	0,00	0,00	0,00	0,00	0,00
1.7.2.1.34.11.00	IGD-SUAS		19.844,97	0,00	0,00	0,00	0,00	0,00
1.7.2.1.34.11.99	Programa de Atenção Integral à Família		19.844,97	0,00	0,00	0,00	0,00	0,00
1.7.2.1.34.1.1.99.00.	Transf Fundo Nac Assist Social - FNAS	0129	19.844,97	0,00	0,00	0,00	0,00	0,00
1.7.2.1.34.12.00	Repasso do IGD PBF		68.522,91	0,00	0,00	0,00	0,00	0,00
1.7.2.1.34.1.2.00.00.	Transf Fundo Nac Assist Social - FNAS	0129	68.522,91	0,00	0,00	0,00	0,00	0,00
1.7.2.1.35.00.00	FNDE - TRANSF. REC. FUNDO NAC. DES. DA		373.673,74	0,00	0,00	0,00	0,00	0,00
1.7.2.1.35.01.00	Transferência do Salário Educação - QSE		211.789,32	0,00	0,00	0,00	0,00	0,00
1.7.2.1.35.0.1.00.00.	Trans Fundo Nac Des Educ - FNDE	0115	211.789,32	0,00	0,00	0,00	0,00	0,00
1.7.2.1.35.03.00	Programa Nacional de Aliment. Escolar - PNAE		111.216,60	0,00	0,00	0,00	0,00	0,00
1.7.2.1.35.03.01	PNAE - Fundamental		81.777,60	0,00	0,00	0,00	0,00	0,00
1.7.2.1.35.03.03	PNAE - PRÉ-ESCOLA		26.616,60	0,00	0,00	0,00	0,00	0,00
1.7.2.1.35.03.05	PNAE - EJA		2.822,40	0,00	0,00	0,00	0,00	0,00
1.7.2.1.35.04.00	Programa Nac. de Apoio ao Transp. Escolar-		50.667,82	0,00	0,00	0,00	0,00	0,00
1.7.2.1.35.04.01	PNATE - Fundamental		39.634,14	0,00	0,00	0,00	0,00	0,00
1.7.2.1.35.04.02	PNATE - Ensino Médio		4.790,94	0,00	0,00	0,00	0,00	0,00



**PREFEITURA MUNICIPAL DE MORPARÁ**  
AVENIDA RUI BARBOSA nº 420  
CENTRO  
MORPARÁ - BA  
C.N.P.J.: 13.798.574/0001-07

**Anexo XII, da Lei Orçamentária Anual - Orçamento 2020**  
**Demonstrativo da Evolução da Receita nos últimos 3 anos e sua projeção para os dois anos seguintes**

Demonstrativo da Evolução da Receita nos últimos 3 anos e sua

Código	Descrição	Fonte	Realizado	Realizado	Orçado	Orçado	Projeção	
			2017	2018	2019	2020	2021	2022
1.7.2.1.35.04.03	PNATE - Ensino Infantil		6.242,74	0,00	0,00	0,00	0,00	0,00
1.7.2.1.36.00.00	Transferência Financeira de ICMS - Desoneração -		10.490,28	0,00	0,00	0,00	0,00	0,00
1.7.2.1.36.0.0.00.00.	Recursos Ordinários	0100	10.490,28	0,00	0,00	0,00	0,00	0,00
1.7.2.1.99.00.00	Outras Transferências da União		11.080,16	0,00	0,00	0,00	0,00	0,00
1.7.2.1.99.01.00	FEX-Comp. Finan. Esforço Exportador		11.080,16	0,00	0,00	0,00	0,00	0,00
1.7.2.1.99.0.1.00.00.	Recursos Ordinários	0100	11.080,16	0,00	0,00	0,00	0,00	0,00
1.7.2.2.00.00.00	TRANSFERÊNCIAS DOS ESTADOS		3.223.565,98	0,00	0,00	0,00	0,00	0,00
1.7.2.2.01.00.00	Participação na Receita dos Estados		3.031.651,90	0,00	0,00	0,00	0,00	0,00
1.7.2.2.01.01.00	Cota Parte do ICMS		2.931.617,25	0,00	0,00	0,00	0,00	0,00
1.7.2.2.01.0.1.00.00.	Recursos Ordinários	0100	2.931.617,25	0,00	0,00	0,00	0,00	0,00
1.7.2.2.01.02.00	Cota Parte do IPVA		50.354,30	0,00	0,00	0,00	0,00	0,00
1.7.2.2.01.0.2.00.00.	Recursos Ordinários	0100	50.354,30	0,00	0,00	0,00	0,00	0,00
1.7.2.2.01.04.00	Cota-Parte do IPI sobre Exportação		27.886,17	0,00	0,00	0,00	0,00	0,00
1.7.2.2.01.0.4.00.00.	Recursos Ordinários	0100	27.886,17	0,00	0,00	0,00	0,00	0,00
1.7.2.2.01.13.00	Cota Parte da Cont. Interv. Dom. Econômico -		21.794,18	0,00	0,00	0,00	0,00	0,00
1.7.2.2.01.1.3.00.00.	Contrib Interv Domínio Econômico - CIDE	0116	21.794,18	0,00	0,00	0,00	0,00	0,00
1.7.2.2.33.00.00	Transf. de Rec. do Estado p/ Programa de Saúde		152.992,00	0,00	0,00	0,00	0,00	0,00
1.7.2.2.33.01.00	PSF Normal Incentivo-Estado		39.000,00	0,00	0,00	0,00	0,00	0,00
1.7.2.2.33.03.00	SAMU - Normal		113.992,00	0,00	0,00	0,00	0,00	0,00
1.7.2.2.99.00.00	Outras Transferências do Estado		38.922,08	0,00	0,00	0,00	0,00	0,00
1.7.2.2.99.02.00	Fundo de Cultura da Bahia - FCBA		2.906,08	0,00	0,00	0,00	0,00	0,00
1.7.2.2.99.0.2.00.00.	FCBA - Fundo de Cultura da Bahia	0110	2.906,08	0,00	0,00	0,00	0,00	0,00
1.7.2.2.99.05.00	Fundo Estadual de Assistência Social - FEAS		5.423,00	0,00	0,00	0,00	0,00	0,00
1.7.2.2.99.05.99	Transferências de Recursos do FEAS		5.423,00	0,00	0,00	0,00	0,00	0,00
1.7.2.2.99.0.5.99.00.	FEAS-FUNDO ESTADUAL DE ASSISTENCIA	0128	5.423,00	0,00	0,00	0,00	0,00	0,00
1.7.2.2.99.06.00	TOPA - Todos Pela Alfabetização		4.500,00	0,00	0,00	0,00	0,00	0,00





**PREFEITURA MUNICIPAL DE MORPARÁ**  
AVENIDA RUI BARBOSA nº 420  
CENTRO  
MORPARÁ - BA  
C.N.P.J.: 13.798.574/0001-07

**Anexo XII, da Lei Orçamentária Anual - Orçamento 2020**  
**Demonstrativo da Evolução da Receita nos últimos 3 anos e sua projeção para os dois anos seguintes**

Demonstrativo da Evolução da Receita nos últimos 3 anos e sua

Código	Descrição	Fonte	Realizado	Realizado	Orçado	Orçado	Projeção	
			2017	2018	2019	2020	2021	2022
1.7.2.2.99.06.99	BE - Benefícios Eventuais		4.500,00	0,00	0,00	0,00	0,00	0,00
1.7.2.2.99.07.00	Centro de Referência de Assistência Social		5.418,00	0,00	0,00	0,00	0,00	0,00
1.7.2.2.99.07.99	PBV Estado		5.418,00	0,00	0,00	0,00	0,00	0,00
1.7.2.2.99.08.00	REN - Fundo de Rendimentos		7.875,00	0,00	0,00	0,00	0,00	0,00
1.7.2.2.99.08.99	PBF Estado		7.875,00	0,00	0,00	0,00	0,00	0,00
1.7.2.2.99.13.00	Transporte Escolar Estadual		12.800,00	0,00	0,00	0,00	0,00	0,00
1.7.2.4.00.00.00	TRANSFERÊNCIAS MULTI GOV FUNDEB		5.079.721,61	0,00	0,00	0,00	0,00	0,00
1.7.2.4.01.00.00	Transferência Multigov. FUNDEB		3.747.796,63	0,00	0,00	0,00	0,00	0,00
1.7.2.4.01.0.0.00.00.	Transf FUNDEB 60%	0118	3.747.796,63	0,00	0,00	0,00	0,00	0,00
1.7.2.4.02.00.00	Transf. Rec. da Comp. da União ao Fundo de		1.331.924,98	0,00	0,00	0,00	0,00	0,00
1.7.2.4.02.0.0.00.00.	Transf FUNDEB 60%	0118	1.331.924,98	0,00	0,00	0,00	0,00	0,00
1.7.6.0.00.00.00	TRANSFERÊNCIAS DE CONVÊNIOS		50.000,00	0,00	0,00	0,00	0,00	0,00
1.7.6.2.00.00.00	Trans. de Conv. dos Esta., DF e suas Entidades		50.000,00	0,00	0,00	0,00	0,00	0,00
1.7.6.2.99.00.00	Outras Transferências de Convênios dos Estados		50.000,00	0,00	0,00	0,00	0,00	0,00
1.7.6.2.99.00.03	Convênio nº 354/2017 - Aguada - Limpeza e		50.000,00	0,00	0,00	0,00	0,00	0,00
1.9.0.0.00.00.00	OUTRAS RECEITAS CORRENTES		73.042,22	0,00	0,00	0,00	0,00	0,00
1.9.1.0.00.00.00	MULTAS E JUROS DE MORA		1.786,29	0,00	0,00	0,00	0,00	0,00
1.9.1.1.00.00.00	Multas e Juros de Mora dos Tributos		1.411,47	0,00	0,00	0,00	0,00	0,00
1.9.1.1.99.01.00	Multas e Juros de Outros Tributos		1.411,47	0,00	0,00	0,00	0,00	0,00
1.9.1.1.99.0.1.00.00.	Recursos Ordinários	0100	1.411,47	0,00	0,00	0,00	0,00	0,00
1.9.1.3.00.00.00	Multa e Juros de Mora da Dívida Ativa dos Tributos		374,82	0,00	0,00	0,00	0,00	0,00
1.9.1.3.11.00.00	Multas e Juros de Mora da Dívida Ativa de IPTU		371,33	0,00	0,00	0,00	0,00	0,00
1.9.1.3.11.0.0.00.00.	Recursos Ordinários	0100	371,33	0,00	0,00	0,00	0,00	0,00
1.9.1.3.99.00.00	Multas e Juros de Mora Dívida Ativa - Outros		3,49	0,00	0,00	0,00	0,00	0,00
1.9.1.3.99.99.00	Outras Multas e Juros de Mora da Dívida Ativa de		3,49	0,00	0,00	0,00	0,00	0,00
1.9.1.3.99.9.9.00.00.	Recursos Ordinários	0100	3,49	0,00	0,00	0,00	0,00	0,00



**PREFEITURA MUNICIPAL DE MORPARÁ**  
AVENIDA RUI BARBOSA nº 420  
CENTRO  
MORPARÁ - BA  
C.N.P.J.: 13.798.574/0001-07

**Anexo XII, da Lei Orçamentária Anual - Orçamento 2020**  
**Demonstrativo da Evolução da Receita nos últimos 3 anos e sua projeção para os dois anos seguintes**

Demonstrativo da Evolução da Receita nos últimos 3 anos e sua

Código	Descrição	Fonte	Realizado		Orçado		Projeção	
			2017	2018	2019	2020	2021	2022
1.9.2.0.00.00.00	INDENIZAÇÕES E RESTITUIÇÕES		382,00	0,00	0,00	0,00	0,00	0,00
1.9.2.2.00.00.00	RESTITUIÇÕES		382,00	0,00	0,00	0,00	0,00	0,00
1.9.2.2.99.99.99	Outras Restituições		382,00	0,00	0,00	0,00	0,00	0,00
1.9.2.2.99.9.9.99.00.	Recursos Ordinários	0100	382,00	0,00	0,00	0,00	0,00	0,00
1.9.3.0.00.00.00	RECEITAS DA DÍVIDA ATIVA		15.922,30	0,00	0,00	0,00	0,00	0,00
1.9.3.1.00.00.00	Receita da Dívida Ativa Tributária		15.922,30	0,00	0,00	0,00	0,00	0,00
1.9.3.1.11.00.00	Receita da Dívida Ativa de IPTU		13.369,50	0,00	0,00	0,00	0,00	0,00
1.9.3.1.11.00.01	Receita da Dívida Ativa de IPTU		13.369,50	0,00	0,00	0,00	0,00	0,00
1.9.3.1.11.0.0.01.00.	Recursos Ordinários	0100	13.369,50	0,00	0,00	0,00	0,00	0,00
1.9.3.1.99.00.00	Receita da Dívida Ativa de Outros Tributos		2.552,80	0,00	0,00	0,00	0,00	0,00
1.9.3.1.99.01.00	Receita da Dívida Ativa TFF		912,61	0,00	0,00	0,00	0,00	0,00
1.9.3.1.99.99.00	Outras Receita da Dívida Ativa de Outros Tributos		1.640,19	0,00	0,00	0,00	0,00	0,00
1.9.3.1.99.9.9.00.00.	Recursos Ordinários	0100	1.640,19	0,00	0,00	0,00	0,00	0,00
1.9.9.0.00.00.00	RECEITAS DIVERSAS		54.951,63	0,00	0,00	0,00	0,00	0,00
1.9.9.0.00.01.00	Receitas Diversas		52.822,58	0,00	0,00	0,00	0,00	0,00
1.9.9.0.00.0.1.00.00.	Recursos Ordinários	0100	52.822,58	0,00	0,00	0,00	0,00	0,00
1.9.9.0.99.00.00	Outras Receitas		2.129,05	0,00	0,00	0,00	0,00	0,00
1.9.9.0.99.0.0.00.00.	Recursos Ordinários	0100	2.129,05	0,00	0,00	0,00	0,00	0,00
2.0.0.0.00.00.00	RECEITAS DE CAPITAL		823.530,00	0,00	0,00	0,00	0,00	0,00
2.4.0.0.00.00.00	TRANSFERÊNCIAS DE CAPITAL		823.530,00	0,00	0,00	0,00	0,00	0,00
2.4.7.0.00.00.00	TRANSFERÊNCIAS DE CONVÊNIOS		823.530,00	0,00	0,00	0,00	0,00	0,00
2.4.7.1.00.00.00	Trans de Convênios da União e suas Entidades		823.530,00	0,00	0,00	0,00	0,00	0,00
2.4.7.1.01.00.00	Transferências de Convênio para Programa de		431.530,00	0,00	0,00	0,00	0,00	0,00
2.4.7.1.01.02.00	Convênio Construção de UBS		81.600,00	0,00	0,00	0,00	0,00	0,00
2.4.7.1.01.09.00	Estruturação de Rede de Serviços de Atenção		349.930,00	0,00	0,00	0,00	0,00	0,00
2.4.7.1.99.00.00	Outras Transferências de Convênios da União		392.000,00	0,00	0,00	0,00	0,00	0,00



**PREFEITURA MUNICIPAL DE MORPARÁ**  
AVENIDA RUI BARBOSA nº 420  
CENTRO  
MORPARÁ - BA  
C.N.P.J.: 13.798.574/0001-07

**Anexo XII, da Lei Orçamentária Anual - Orçamento 2020**  
**Demonstrativo da Evolução da Receita nos últimos 3 anos e sua projeção para os dois anos seguintes**

Demonstrativo da Evolução da Receita nos últimos 3 anos e sua

Código	Descrição	Fonte	Realizado	Realizado	Orçado	Orçado	Projeção	
			2017	2018	2019	2020	2021	2022
2.4.7.1.99.12.00	Construção de Praça com Anfiteatro		392.000,00	0,00	0,00	0,00	0,00	0,00
9.0.0.0.00.00.00	DEDUÇÃO DA RECEITA CORRENTE		(2.172.375,54)	0,00	0,00	0,00	0,00	0,00
9.7.2.1.01.00.00	DEDUÇÃO PARA FORMAÇÃO DO FUNDEB \		(1.573.883,89)	0,00	0,00	0,00	0,00	0,00
9.7.2.1.01.02.00	Redutor FPM / FUNDEB		(1.572.590,25)	0,00	0,00	0,00	0,00	0,00
9.7.2.1.01.0.2.00.00.	Recursos Ordinários	0100	(1.572.590,25)	0,00	0,00	0,00	0,00	0,00
9.7.2.1.01.05.00	Redutor ITR / FUNDEB		(1.293,64)	0,00	0,00	0,00	0,00	0,00
9.7.2.1.01.0.5.00.00.	Recursos Ordinários	0100	(1.293,64)	0,00	0,00	0,00	0,00	0,00
9.7.2.1.36.00.00	Redutor ICMS EXE / FUNDEB		(2.097,96)	0,00	0,00	0,00	0,00	0,00
9.7.2.1.36.0.0.00.00.	Recursos Ordinários	0100	(2.097,96)	0,00	0,00	0,00	0,00	0,00
9.7.2.2.01.01.00	Redutor ICMS / FUNDEB		(586.323,25)	0,00	0,00	0,00	0,00	0,00
9.7.2.2.01.0.1.00.00.	Recursos Ordinários	0100	(586.323,25)	0,00	0,00	0,00	0,00	0,00
9.7.2.2.01.02.00	REDUTOR / IPVA FUNDEB		(10.070,44)	0,00	0,00	0,00	0,00	0,00
9.7.2.2.01.0.2.00.00.	Recursos Ordinários	0100	(10.070,44)	0,00	0,00	0,00	0,00	0,00
1.0.0.0.00.0.0.00.00.	Receitas Correntes		0,00	22.854.358,21	26.822.254,92	27.259.074,00	28.349.436,96	30.617.391,92
1.1.0.0.00.0.0.00.00.	Impostos, Taxas e Contribuições de Melhoria		0,00	492.802,79	760.409,00	757.600,00	787.904,00	850.936,32
1.1.1.0.00.0.0.00.00.	Impostos		0,00	458.039,17	697.329,00	685.000,00	712.400,00	769.392,00
1.1.1.3.00.0.0.00.00.	Impostos sobre a Renda e Proventos de Qualquer		0,00	107.324,70	303.020,00	134.000,00	139.360,00	150.508,80
1.1.1.3.03.0.0.00.00.	Imposto sobre a Renda - Retido na Fonte		0,00	107.324,70	303.020,00	134.000,00	139.360,00	150.508,80
1.1.1.3.03.1.0.00.00.	Imposto sobre a Renda - Retido na Fonte -		0,00	35.561,06	220.500,00	56.000,00	58.240,00	62.899,20
1.1.1.3.03.1.1.00.00.	Imposto sobre a Renda - Retido na Fonte -		0,00	35.561,06	220.500,00	56.000,00	58.240,00	62.899,20
1.1.1.3.03.1.1.00.00.	Imposto sobre a Renda - Retido na Fonte -		0,00	30.997,45	134.500,00	50.000,00	52.000,00	56.160,00



**PREFEITURA MUNICIPAL DE MORPARA**  
AVENIDA RUI BARBOSA nº 420  
CENTRO  
MORPARA - BA  
C.N.P.J.: 13.798.574/0001-07

**Anexo XII, da Lei Orçamentária Anual - Orçamento 2020**  
**Demonstrativo da Evolução da Receita nos últimos 3 anos e sua projeção para os dois anos seguintes**

Demonstrativo da Evolução da Receita nos últimos 3 anos e sua

Código	Descrição	Fonte	Realizado	Realizado	Orçado	Orçado	Projeção	
			2017	2018	2019	2020	2021	2022
1.1.1.3.03.1.1.00.00.	Rec Impos Transf Impos - Educ 25%	7101	0,00	7.929,50	0,00	13.000,00	50.520,00	14.601,60
1.1.1.3.03.1.1.00.00.	Rec Impos Transf Impos - Educ 25%	7101	0,00	7.929,50	0,00	34.320,00	133.372,80	38.548,22
1.1.1.3.03.1.1.00.00.	Rec Impos Transf Impos - Educ 25%	7101	0,00	7.929,50	0,00	34.970,00	135.898,80	39.278,30
1.1.1.3.03.1.1.00.00.	Rec Impos Transf Impos - Saúde 15%	6102	0,00	8.234,48	0,00	12.000,00	50.480,00	13.478,40
1.1.1.3.03.1.1.00.00.	Rec Impos Transf Impos - Saúde 15%	6102	0,00	8.234,48	0,00	35.640,00	133.425,60	40.030,85
1.1.1.3.03.1.1.00.00.	Rec Impos Transf Impos - Saúde 15%	6102	0,00	8.234,48	0,00	36.315,00	135.952,60	40.789,01
1.1.1.3.03.1.1.00.00.	Recursos Ordinários	0100	0,00	14.334,09	0,00	25.000,00	51.000,00	28.080,00
1.1.1.3.03.1.1.00.00.	Recursos Ordinários	0100	0,00	14.334,09	0,00	62.040,00	134.481,60	69.683,33
1.1.1.3.03.1.1.00.00.	Recursos Ordinários	0100	0,00	14.334,09	0,00	63.215,00	137.028,60	71.003,09
1.1.1.3.03.1.1.00.00.	Imposto sobre a Renda - Retido na Fonte -		0,00	4.109,67	82.000,00	5.000,00	5.200,00	5.616,00
1.1.1.3.03.1.1.00.00.	Rec Impos Transf Impos - Educ 25%	7101	0,00	1.068,51	0,00	1.300,00	5.052,00	1.460,16
1.1.1.3.03.1.1.00.00.	Rec Impos Transf Impos - Educ 25%	7101	0,00	1.068,51	0,00	21.320,00	82.852,80	23.946,62
1.1.1.3.03.1.1.00.00.	Rec Impos Transf Impos - Saúde 15%	6102	0,00	1.109,61	0,00	1.200,00	5.048,00	1.347,84
1.1.1.3.03.1.1.00.00.	Rec Impos Transf Impos - Saúde 15%	6102	0,00	1.109,61	0,00	22.140,00	82.885,60	24.867,65
1.1.1.3.03.1.1.00.00.	Recursos Ordinários	0100	0,00	1.931,54	0,00	2.500,00	5.100,00	2.808,00
1.1.1.3.03.1.1.00.00.	Recursos Ordinários	0100	0,00	1.931,54	0,00	38.540,00	83.541,60	43.288,13
1.1.1.3.03.1.1.00.00.	Imposto sobre a Renda - Retido na Fonte -		0,00	453,94	4.000,00	1.000,00	1.040,00	1.123,20
1.1.1.3.03.1.1.00.00.	Rec Impos Transf Impos - Educ 25%	7101	0,00	118,02	0,00	260,00	1.010,40	292,03
1.1.1.3.03.1.1.00.00.	Rec Impos Transf Impos - Educ 25%	7101	0,00	118,02	0,00	910,00	3.536,40	1.022,11
1.1.1.3.03.1.1.00.00.	Rec Impos Transf Impos - Educ 25%	7101	0,00	118,02	0,00	1.040,00	4.041,60	1.168,13
1.1.1.3.03.1.1.00.00.	Rec Impos Transf Impos - Saúde 15%	6102	0,00	122,56	0,00	240,00	1.009,60	269,57
1.1.1.3.03.1.1.00.00.	Rec Impos Transf Impos - Saúde 15%	6102	0,00	122,56	0,00	945,00	3.537,80	1.061,42
1.1.1.3.03.1.1.00.00.	Rec Impos Transf Impos - Saúde 15%	6102	0,00	122,56	0,00	1.080,00	4.043,20	1.213,06
1.1.1.3.03.1.1.00.00.	Recursos Ordinários	0100	0,00	213,35	0,00	500,00	1.020,00	561,60
1.1.1.3.03.1.1.00.00.	Recursos Ordinários	0100	0,00	213,35	0,00	1.645,00	3.565,80	1.847,66
1.1.1.3.03.1.1.00.00.	Recursos Ordinários	0100	0,00	213,35	0,00	1.880,00	4.075,20	2.111,62
1.1.1.3.03.4.0.00.00.	Imposto sobre a Renda - Retido na Fonte -		0,00	71.763,64	82.520,00	78.000,00	81.120,00	87.609,60
1.1.1.3.03.4.1.00.00.	Imposto sobre a Renda - Retido na Fonte -		0,00	71.763,64	82.520,00	78.000,00	81.120,00	87.609,60



**PREFEITURA MUNICIPAL DE MORPARA**  
AVENIDA RUI BARBOSA nº 420  
CENTRO  
MORPARA - BA  
C.N.P.J.: 13.798.574/0001-07

**Anexo XII, da Lei Orçamentária Anual - Orçamento 2020**  
**Demonstrativo da Evolução da Receita nos últimos 3 anos e sua projeção para os dois anos seguintes**

Demonstrativo da Evolução da Receita nos últimos 3 anos e sua

Código	Descrição	Fonte	Orçado				Projeção	
			Realizado 2017	Realizado 2018	Orçado 2019	Orçado 2020	2021	2022
1.1.1.3.03.4.1.00.00.	IRRF - Outros Rendimentos - Principal - PM		0,00	61.263,55	64.000,00	66.000,00	68.640,00	74.131,20
1.1.1.3.03.4.1.00.00.	Rec Impos Transf Impos - Educ 25%	7101	0,00	15.928,52	0,00	6.669,00	25.916,76	7.490,62
1.1.1.3.03.4.1.00.00.	Rec Impos Transf Impos - Educ 25%	7101	0,00	15.928,52	0,00	16.640,00	64.665,60	18.690,05
1.1.1.3.03.4.1.00.00.	Rec Impos Transf Impos - Educ 25%	7101	0,00	15.928,52	0,00	17.160,00	66.686,40	19.274,11
1.1.1.3.03.4.1.00.00.	Rec Impos Transf Impos - Saúde 15%	6102	0,00	16.541,16	0,00	6.925,50	25.927,02	7.778,72
1.1.1.3.03.4.1.00.00.	Rec Impos Transf Impos - Saúde 15%	6102	0,00	16.541,16	0,00	15.840,00	66.633,60	17.791,49
1.1.1.3.03.4.1.00.00.	Rec Impos Transf Impos - Saúde 15%	6102	0,00	16.541,16	0,00	17.280,00	64.691,20	19.408,90
1.1.1.3.03.4.1.00.00.	Recursos Ordinários	0100	0,00	28.793,87	0,00	12.055,50	26.132,22	13.540,74
1.1.1.3.03.4.1.00.00.	Recursos Ordinários	0100	0,00	28.793,87	0,00	30.080,00	65.203,20	33.785,86
1.1.1.3.03.4.1.00.00.	Recursos Ordinários	0100	0,00	28.793,87	0,00	33.000,00	67.320,00	37.065,60
1.1.1.3.03.4.1.00.00.	IRRF - Outros Rendimentos - Principal -		0,00	8.865,33	16.000,00	10.000,00	10.400,00	11.232,00
1.1.1.3.03.4.1.00.00.	Rec Impos Transf Impos - Educ 25%	7101	0,00	2.304,99	0,00	2.600,00	10.104,00	2.920,32
1.1.1.3.03.4.1.00.00.	Rec Impos Transf Impos - Educ 25%	7101	0,00	2.304,99	0,00	4.004,00	15.560,16	4.497,29
1.1.1.3.03.4.1.00.00.	Rec Impos Transf Impos - Educ 25%	7101	0,00	2.304,99	0,00	4.160,00	16.166,40	4.672,51
1.1.1.3.03.4.1.00.00.	Rec Impos Transf Impos - Saúde 15%	6102	0,00	2.393,64	0,00	2.400,00	10.096,00	2.695,68
1.1.1.3.03.4.1.00.00.	Rec Impos Transf Impos - Saúde 15%	6102	0,00	2.393,64	0,00	4.158,00	15.566,32	4.670,27
1.1.1.3.03.4.1.00.00.	Rec Impos Transf Impos - Saúde 15%	6102	0,00	2.393,64	0,00	4.320,00	16.172,80	4.852,22
1.1.1.3.03.4.1.00.00.	Recursos Ordinários	0100	0,00	4.166,71	0,00	5.000,00	10.200,00	5.616,00
1.1.1.3.03.4.1.00.00.	Recursos Ordinários	0100	0,00	4.166,71	0,00	7.238,00	15.689,52	8.129,72
1.1.1.3.03.4.1.00.00.	Recursos Ordinários	0100	0,00	4.166,71	0,00	7.520,00	16.300,80	8.446,46
1.1.1.3.03.4.1.00.00.	IRRF - Outros Rendimentos - Principal -		0,00	1.634,76	2.520,00	2.000,00	2.080,00	2.246,40



**PREFEITURA MUNICIPAL DE MORPARA**  
AVENIDA RUI BARBOSA nº 420  
CENTRO  
MORPARA - BA  
C.N.P.J.: 13.798.574/0001-07

**Anexo XII, da Lei Orçamentária Anual - Orçamento 2020**  
**Demonstrativo da Evolução da Receita nos últimos 3 anos e sua projeção para os dois anos seguintes**

Demonstrativo da Evolução da Receita nos últimos 3 anos e sua

Código	Descrição	Fonte	Realizado		Orçado		Projeção	
			2017	2018	2019	2020	2021	2022
1.1.1.3.03.4.1.00.00.	Rec Impos Transf Impos - Educ 25%	7101	0,00	425,04	0,00	390,00	1.515,60	438,05
1.1.1.3.03.4.1.00.00.	Rec Impos Transf Impos - Educ 25%	7101	0,00	425,04	0,00	520,00	2.020,80	584,06
1.1.1.3.03.4.1.00.00.	Rec Impos Transf Impos - Educ 25%	7101	0,00	425,04	0,00	655,20	2.546,21	735,92
1.1.1.3.03.4.1.00.00.	Rec Impos Transf Impos - Saúde 15%	6102	0,00	441,39	0,00	405,00	1.516,20	454,90
1.1.1.3.03.4.1.00.00.	Rec Impos Transf Impos - Saúde 15%	6102	0,00	441,39	0,00	480,00	2.019,20	539,14
1.1.1.3.03.4.1.00.00.	Rec Impos Transf Impos - Saúde 15%	6102	0,00	441,39	0,00	680,40	2.547,22	764,23
1.1.1.3.03.4.1.00.00.	Recursos Ordinários	0100	0,00	768,34	0,00	705,00	1.528,20	791,86
1.1.1.3.03.4.1.00.00.	Recursos Ordinários	0100	0,00	768,34	0,00	1.000,00	2.040,00	1.123,20
1.1.1.3.03.4.1.00.00.	Recursos Ordinários	0100	0,00	768,34	0,00	1.184,40	2.567,38	1.330,32
1.1.1.8.00.0.0.00.00.	Impostos Específicos de Estados/DF Municípios		0,00	350.714,47	394.309,00	551.000,00	573.040,00	618.883,20
1.1.1.8.01.0.0.00.00.	Impostos sobre o Patrimônio para		0,00	90.819,78	114.435,00	117.000,00	121.680,00	131.414,40
1.1.1.8.01.1.0.00.00.	Imposto sobre a Propriedade Predial e Territorial		0,00	72.509,62	83.635,00	85.000,00	88.400,00	95.472,00
1.1.1.8.01.1.1.00.00.	Imposto sobre a Propriedade Predial e Territorial		0,00	24.658,90	25.000,00	25.000,00	26.000,00	28.080,00
1.1.1.8.01.1.1.00.00.	Rec Impos Transf Impos - Educ 25%	7101	0,00	6.411,31	0,00	6.131,84	23.829,27	6.887,28
1.1.1.8.01.1.1.00.00.	Rec Impos Transf Impos - Educ 25%	7101	0,00	6.411,31	0,00	6.500,00	25.260,00	7.300,80
1.1.1.8.01.1.1.00.00.	Rec Impos Transf Impos - Saúde 15%	6102	0,00	6.657,90	0,00	6.000,00	25.240,00	6.739,20
1.1.1.8.01.1.1.00.00.	Rec Impos Transf Impos - Saúde 15%	6102	0,00	6.657,90	0,00	6.367,68	23.838,71	7.152,18
1.1.1.8.01.1.1.00.00.	Rec Impos Transf Impos - Saúde 15%	6102	0,00	6.657,90	0,00	6.750,00	25.270,00	7.581,60
1.1.1.8.01.1.1.00.00.	Recursos Ordinários	0100	0,00	11.589,68	0,00	11.084,48	24.027,38	12.450,09
1.1.1.8.01.1.1.00.00.	Recursos Ordinários	0100	0,00	11.589,68	0,00	11.750,00	25.470,00	13.197,60
1.1.1.8.01.1.1.00.00.	Recursos Ordinários	0100	0,00	11.589,68	0,00	12.500,00	25.500,00	14.040,00
1.1.1.8.01.1.2.00.00.	Imposto sobre a Propriedade Predial e Territorial		0,00	0,00	1.000,00	1.000,00	1.040,00	1.123,20
1.1.1.8.01.1.2.00.00.	Rec Impos Transf Impos - Educ 25%	7101	0,00	0,00	0,00	260,00	1.010,40	292,03
1.1.1.8.01.1.2.00.00.	Rec Impos Transf Impos - Saúde 15%	6102	0,00	0,00	0,00	240,00	1.009,60	269,57
1.1.1.8.01.1.2.00.00.	Rec Impos Transf Impos - Saúde 15%	6102	0,00	0,00	0,00	270,00	1.010,80	303,26
1.1.1.8.01.1.2.00.00.	Recursos Ordinários	0100	0,00	0,00	0,00	470,00	1.018,80	527,90
1.1.1.8.01.1.2.00.00.	Recursos Ordinários	0100	0,00	0,00	0,00	500,00	1.020,00	561,60
1.1.1.8.01.1.3.00.00.	Imposto sobre a Propriedade Predial e Territorial		0,00	47.703,50	56.135,00	58.000,00	60.320,00	65.145,60



**PREFEITURA MUNICIPAL DE MORPARA**  
AVENIDA RUI BARBOSA nº 420  
CENTRO  
MORPARA - BA  
C.N.P.J.: 13.798.574/0001-07

**Anexo XII, da Lei Orçamentária Anual - Orçamento 2020**  
**Demonstrativo da Evolução da Receita nos últimos 3 anos e sua projeção para os dois anos seguintes**

Demonstrativo da Evolução da Receita nos últimos 3 anos e sua

Código	Descrição	Fonte	Realizado		Orçado		Projeção	
			2017	2018	2019	2020	2021	2022
1.1.1.8.01.1.3.00.00.	Rec Impos Transf Impos - Educ 25%	7101	0,00	12.402,91	0,00	6.617,00	25.714,68	7.432,21
1.1.1.8.01.1.3.00.00.	Rec Impos Transf Impos - Educ 25%	7101	0,00	12.402,91	0,00	14.595,10	56.718,80	16.393,22
1.1.1.8.01.1.3.00.00.	Rec Impos Transf Impos - Educ 25%	7101	0,00	12.402,91	0,00	15.080,00	58.603,20	16.937,86
1.1.1.8.01.1.3.00.00.	Rec Impos Transf Impos - Saúde 15%	6102	0,00	12.879,94	0,00	6.871,50	25.724,86	7.718,07
1.1.1.8.01.1.3.00.00.	Rec Impos Transf Impos - Saúde 15%	6102	0,00	12.879,94	0,00	13.920,00	58.556,80	15.634,94
1.1.1.8.01.1.3.00.00.	Rec Impos Transf Impos - Saúde 15%	6102	0,00	12.879,94	0,00	15.156,45	56.741,26	17.023,72
1.1.1.8.01.1.3.00.00.	Recursos Ordinários	0100	0,00	22.420,64	0,00	11.961,50	25.928,46	13.435,16
1.1.1.8.01.1.3.00.00.	Recursos Ordinários	0100	0,00	22.420,64	0,00	26.383,45	57.190,34	29.633,89
1.1.1.8.01.1.3.00.00.	Recursos Ordinários	0100	0,00	22.420,64	0,00	29.000,00	59.160,00	32.572,80
1.1.1.8.01.1.4.00.00.	Imposto sobre a Propriedade Predial e Territorial		0,00	147,22	1.500,00	1.000,00	1.040,00	1.123,20
1.1.1.8.01.1.4.00.00.	Rec Impos Transf Impos - Educ 25%	7101	0,00	38,28	0,00	260,00	1.010,40	292,03
1.1.1.8.01.1.4.00.00.	Rec Impos Transf Impos - Educ 25%	7101	0,00	38,28	0,00	390,00	1.515,60	438,05
1.1.1.8.01.1.4.00.00.	Rec Impos Transf Impos - Educ 25%	7101	0,00	38,28	0,00	520,00	2.020,80	584,06
1.1.1.8.01.1.4.00.00.	Rec Impos Transf Impos - Saúde 15%	6102	0,00	39,75	0,00	240,00	1.009,60	269,57
1.1.1.8.01.1.4.00.00.	Rec Impos Transf Impos - Saúde 15%	6102	0,00	39,75	0,00	405,00	1.516,20	454,90
1.1.1.8.01.1.4.00.00.	Rec Impos Transf Impos - Saúde 15%	6102	0,00	39,75	0,00	540,00	2.021,60	606,53
1.1.1.8.01.1.4.00.00.	Recursos Ordinários	0100	0,00	69,19	0,00	500,00	1.020,00	561,60
1.1.1.8.01.1.4.00.00.	Recursos Ordinários	0100	0,00	69,19	0,00	705,00	1.528,20	791,86
1.1.1.8.01.1.4.00.00.	Recursos Ordinários	0100	0,00	69,19	0,00	940,00	2.037,60	1.055,81
1.1.1.8.01.4.0.00.00.	Imposto sobre Transmissão Inter Vivos de Bens		0,00	18.310,16	30.800,00	32.000,00	33.280,00	35.942,40
1.1.1.8.01.4.1.00.00.	Imposto s/Trans. Inter Vivos de Bens Imóveis e		0,00	17.448,88	28.800,00	30.000,00	31.200,00	33.696,00



**PREFEITURA MUNICIPAL DE MORPARA**  
AVENIDA RUI BARBOSA nº 420  
CENTRO  
MORPARA - BA  
C.N.P.J.: 13.798.574/0001-07

**Anexo XII, da Lei Orçamentária Anual - Orçamento 2020**  
**Demonstrativo da Evolução da Receita nos últimos 3 anos e sua projeção para os dois anos seguintes**

Demonstrativo da Evolução da Receita nos últimos 3 anos e sua

Código	Descrição	Fonte	Realizado		Orçado		Projeção	
			2017	2018	2019	2020	2021	2022
1.1.1.8.01.4.1.00.00.	Rec Impos Transf Impos - Educ 25%	7101	0,00	4.536,71	0,00	7.280,00	28.291,20	8.176,90
1.1.1.8.01.4.1.00.00.	Rec Impos Transf Impos - Educ 25%	7101	0,00	4.536,71	0,00	7.488,00	29.099,52	8.410,52
1.1.1.8.01.4.1.00.00.	Rec Impos Transf Impos - Educ 25%	7101	0,00	4.536,71	0,00	7.800,00	30.312,00	8.760,96
1.1.1.8.01.4.1.00.00.	Rec Impos Transf Impos - Saúde 15%	6102	0,00	4.711,20	0,00	7.200,00	30.288,00	8.087,04
1.1.1.8.01.4.1.00.00.	Rec Impos Transf Impos - Saúde 15%	6102	0,00	4.711,20	0,00	7.560,00	28.302,40	8.491,39
1.1.1.8.01.4.1.00.00.	Rec Impos Transf Impos - Saúde 15%	6102	0,00	4.711,20	0,00	7.776,00	29.111,04	8.734,00
1.1.1.8.01.4.1.00.00.	Recursos Ordinários	0100	0,00	8.200,97	0,00	13.160,00	28.526,40	14.781,31
1.1.1.8.01.4.1.00.00.	Recursos Ordinários	0100	0,00	8.200,97	0,00	13.536,00	29.341,44	15.203,64
1.1.1.8.01.4.1.00.00.	Recursos Ordinários	0100	0,00	8.200,97	0,00	15.000,00	30.600,00	16.848,00
1.1.1.8.01.4.2.00.00.	Imposto s/Trans. Inter Vivos de Bens Imóveis e		0,00	0,00	500,00	500,00	520,00	561,60
1.1.1.8.01.4.2.00.00.	Rec Impos Transf Impos - Educ 25%	7101	0,00	0,00	0,00	130,00	505,20	146,02
1.1.1.8.01.4.2.00.00.	Rec Impos Transf Impos - Saúde 15%	6102	0,00	0,00	0,00	120,00	504,80	134,78
1.1.1.8.01.4.2.00.00.	Rec Impos Transf Impos - Saúde 15%	6102	0,00	0,00	0,00	135,00	505,40	151,63
1.1.1.8.01.4.2.00.00.	Recursos Ordinários	0100	0,00	0,00	0,00	235,00	509,40	263,95
1.1.1.8.01.4.2.00.00.	Recursos Ordinários	0100	0,00	0,00	0,00	250,00	510,00	280,80
1.1.1.8.01.4.3.00.00.	Imposto s/Trans. Inter Vivos de Bens Imóveis e		0,00	861,28	1.000,00	1.000,00	1.040,00	1.123,20
1.1.1.8.01.4.3.00.00.	Rec Impos Transf Impos - Educ 25%	7101	0,00	223,93	0,00	260,00	1.010,40	292,03
1.1.1.8.01.4.3.00.00.	Rec Impos Transf Impos - Saúde 15%	6102	0,00	232,55	0,00	240,00	1.009,60	269,57
1.1.1.8.01.4.3.00.00.	Rec Impos Transf Impos - Saúde 15%	6102	0,00	232,55	0,00	270,00	1.010,80	303,26
1.1.1.8.01.4.3.00.00.	Recursos Ordinários	0100	0,00	404,80	0,00	470,00	1.018,80	527,90
1.1.1.8.01.4.3.00.00.	Recursos Ordinários	0100	0,00	404,80	0,00	500,00	1.020,00	561,60
1.1.1.8.01.4.4.00.00.	Imposto s/Trans. Inter Vivos de Bens Imóveis e		0,00	0,00	500,00	500,00	520,00	561,60
1.1.1.8.01.4.4.00.00.	Rec Impos Transf Impos - Educ 25%	7101	0,00	0,00	0,00	130,00	505,20	146,02
1.1.1.8.01.4.4.00.00.	Rec Impos Transf Impos - Saúde 15%	6102	0,00	0,00	0,00	120,00	504,80	134,78
1.1.1.8.01.4.4.00.00.	Rec Impos Transf Impos - Saúde 15%	6102	0,00	0,00	0,00	135,00	505,40	151,63
1.1.1.8.01.4.4.00.00.	Recursos Ordinários	0100	0,00	0,00	0,00	235,00	509,40	263,95
1.1.1.8.01.4.4.00.00.	Recursos Ordinários	0100	0,00	0,00	0,00	250,00	510,00	280,80
1.1.1.8.02.0.0.00.00.	Impostos sobre a Produção, circulação de		0,00	259.894,69	279.874,00	434.000,00	451.360,00	487.468,80





**PREFEITURA MUNICIPAL DE MORPARA**  
AVENIDA RUI BARBOSA nº 420  
CENTRO  
MORPARA - BA  
C.N.P.J.: 13.798.574/0001-07

**Anexo XII, da Lei Orçamentária Anual - Orçamento 2020**  
**Demonstrativo da Evolução da Receita nos últimos 3 anos e sua projeção para os dois anos seguintes**

Demonstrativo da Evolução da Receita nos últimos 3 anos e sua

Código	Descrição	Fonte	Realizado		Orçado		Projeção	
			2017	2018	2019	2020	2021	2022
1.1.1.8.02.3.0.00.00	Imposto sobre Serviços de Qualquer Natureza		0,00	259.894,69	279.874,00	434.000,00	451.360,00	487.468,80
1.1.1.8.02.3.1.00.00	Imposto sobre Serviços de Qualquer Natureza -		0,00	254.542,09	277.374,00	432.000,00	449.280,00	485.222,40
1.1.1.8.02.3.1.00.00	ISS - Principal - PM		0,00	218.394,95	216.700,00	390.000,00	405.600,00	438.048,00
1.1.1.8.02.3.1.00.00	Rec Impos Transf Impos - Educ 25%	7101	0,00	56.578,46	0,00	35.334,00	137.313,36	39.687,15
1.1.1.8.02.3.1.00.00	Rec Impos Transf Impos - Educ 25%	7101	0,00	56.578,46	0,00	56.342,00	218.953,68	63.283,33
1.1.1.8.02.3.1.00.00	Rec Impos Transf Impos - Educ 25%	7101	0,00	56.578,46	0,00	101.400,00	394.056,00	113.892,48
1.1.1.8.02.3.1.00.00	Rec Impos Transf Impos - Saúde 15%	6102	0,00	58.754,56	0,00	36.693,00	137.367,72	41.213,58
1.1.1.8.02.3.1.00.00	Rec Impos Transf Impos - Saúde 15%	6102	0,00	58.754,56	0,00	58.509,00	219.040,36	65.717,31
1.1.1.8.02.3.1.00.00	Rec Impos Transf Impos - Saúde 15%	6102	0,00	58.754,56	0,00	93.600,00	393.744,00	105.131,52
1.1.1.8.02.3.1.00.00	Recursos Ordinários	0100	0,00	102.276,45	0,00	63.873,00	138.454,92	71.742,15
1.1.1.8.02.3.1.00.00	Recursos Ordinários	0100	0,00	102.276,45	0,00	101.849,00	220.773,96	114.396,80
1.1.1.8.02.3.1.00.00	Recursos Ordinários	0100	0,00	102.276,45	0,00	195.000,00	397.800,00	219.024,00
1.1.1.8.02.3.1.00.00	ISS - Principal - FMS		0,00	25.913,37	40.000,00	30.000,00	31.200,00	33.696,00
1.1.1.8.02.3.1.00.00	Rec Impos Transf Impos - Educ 25%	7101	0,00	6.737,48	0,00	7.800,00	30.312,00	8.760,96
1.1.1.8.02.3.1.00.00	Rec Impos Transf Impos - Educ 25%	7101	0,00	6.737,48	0,00	10.400,00	40.416,00	11.681,28
1.1.1.8.02.3.1.00.00	Rec Impos Transf Impos - Educ 25%	7101	0,00	6.737,48	0,00	14.560,00	56.582,40	16.353,79
1.1.1.8.02.3.1.00.00	Rec Impos Transf Impos - Saúde 15%	6102	0,00	6.996,61	0,00	7.200,00	30.288,00	8.087,04
1.1.1.8.02.3.1.00.00	Rec Impos Transf Impos - Saúde 15%	6102	0,00	6.996,61	0,00	10.800,00	40.432,00	12.130,56
1.1.1.8.02.3.1.00.00	Rec Impos Transf Impos - Saúde 15%	6102	0,00	6.996,61	0,00	15.120,00	56.604,80	16.982,78
1.1.1.8.02.3.1.00.00	Recursos Ordinários	0100	0,00	12.179,28	0,00	15.000,00	30.600,00	16.848,00
1.1.1.8.02.3.1.00.00	Recursos Ordinários	0100	0,00	12.179,28	0,00	18.800,00	40.752,00	21.116,16
1.1.1.8.02.3.1.00.00	Recursos Ordinários	0100	0,00	12.179,28	0,00	26.320,00	57.052,80	29.562,62
1.1.1.8.02.3.1.00.00	ISS - Principal - FMS		0,00	1.041,68	5.800,00	2.000,00	2.080,00	2.246,40



**PREFEITURA MUNICIPAL DE MORPARÁ**  
AVENIDA RUI BARBOSA nº 420  
CENTRO  
MORPARÁ - BA  
C.N.P.J.: 13.798.574/0001-07

**Anexo XII, da Lei Orçamentária Anual - Orçamento 2020**  
**Demonstrativo da Evolução da Receita nos últimos 3 anos e sua projeção para os dois anos seguintes**

Demonstrativo da Evolução da Receita nos últimos 3 anos e sua

Código	Descrição	Fonte	Realizado	Realizado	Orçado	Orçado	Projeção	
			2017	2018	2019	2020	2021	2022
1.1.1.8.02.3.1.00.00.	Rec Impos Transf Impos - Educ 25%	7101	0,00	270,84	0,00	520,00	2.020,80	584,06
1.1.1.8.02.3.1.00.00.	Rec Impos Transf Impos - Educ 25%	7101	0,00	270,84	0,00	1.508,00	5.860,32	1.693,79
1.1.1.8.02.3.1.00.00.	Rec Impos Transf Impos - Educ 25%	7101	0,00	270,84	0,00	3.900,00	15.156,00	4.380,48
1.1.1.8.02.3.1.00.00.	Rec Impos Transf Impos - Saúde 15%	6102	0,00	281,25	0,00	480,00	2.019,20	539,14
1.1.1.8.02.3.1.00.00.	Rec Impos Transf Impos - Saúde 15%	6102	0,00	281,25	0,00	1.566,00	5.862,64	1.758,93
1.1.1.8.02.3.1.00.00.	Rec Impos Transf Impos - Saúde 15%	6102	0,00	281,25	0,00	4.050,00	15.162,00	4.548,96
1.1.1.8.02.3.1.00.00.	Recursos Ordinários	0100	0,00	489,59	0,00	1.000,00	2.040,00	1.123,20
1.1.1.8.02.3.1.00.00.	Recursos Ordinários	0100	0,00	489,59	0,00	2.726,00	5.909,04	3.061,84
1.1.1.8.02.3.1.00.00.	Recursos Ordinários	0100	0,00	489,59	0,00	7.050,00	15.282,00	7.918,56
1.1.1.8.02.3.1.00.00.	ISS - Principal - Simples Nacional		0,00	9.192,09	14.874,00	10.000,00	10.400,00	11.232,00
1.1.1.8.02.3.1.00.00.	Rec Impos Transf Impos - Educ 25%	7101	0,00	2.389,94	0,00	2.600,00	10.104,00	2.920,32
1.1.1.8.02.3.1.00.00.	Rec Impos Transf Impos - Educ 25%	7101	0,00	2.389,94	0,00	3.867,24	15.028,69	4.343,68
1.1.1.8.02.3.1.00.00.	Rec Impos Transf Impos - Saúde 15%	6102	0,00	2.481,86	0,00	2.400,00	10.096,00	2.695,68
1.1.1.8.02.3.1.00.00.	Rec Impos Transf Impos - Saúde 15%	6102	0,00	2.481,86	0,00	4.015,98	15.034,64	4.510,75
1.1.1.8.02.3.1.00.00.	Recursos Ordinários	0100	0,00	4.320,28	0,00	5.000,00	10.200,00	5.616,00
1.1.1.8.02.3.1.00.00.	Recursos Ordinários	0100	0,00	4.320,28	0,00	6.990,78	15.153,63	7.852,04
1.1.1.8.02.3.2.00.00.	Imposto sobre Serviços de Qualquer Natureza -		0,00	5.339,72	500,00	500,00	520,00	561,60
1.1.1.8.02.3.2.00.00.	ISS - I.S.S.Q.N - Multas e Juros - PM		0,00	5.339,72	500,00	500,00	520,00	561,60
1.1.1.8.02.3.2.00.00.	Rec Impos Transf Impos - Educ 25%	7101	0,00	1.388,33	0,00	130,00	505,20	146,02
1.1.1.8.02.3.2.00.00.	Rec Impos Transf Impos - Saúde 15%	6102	0,00	1.441,72	0,00	120,00	504,80	134,78
1.1.1.8.02.3.2.00.00.	Rec Impos Transf Impos - Saúde 15%	6102	0,00	1.441,72	0,00	135,00	505,40	151,63
1.1.1.8.02.3.2.00.00.	Recursos Ordinários	0100	0,00	2.509,67	0,00	235,00	509,40	263,95
1.1.1.8.02.3.2.00.00.	Recursos Ordinários	0100	0,00	2.509,67	0,00	250,00	510,00	280,80
1.1.1.8.02.3.3.00.00.	Imposto sobre Serviços de Qualquer Natureza -		0,00	12,88	1.500,00	1.000,00	1.040,00	1.123,20
1.1.1.8.02.3.3.00.00.	ISS - I.S.S.Q.N - Dívida Ativa - PM		0,00	12,88	1.500,00	1.000,00	1.040,00	1.123,20



**PREFEITURA MUNICIPAL DE MORPARA**  
AVENIDA RUI BARBOSA nº 420  
CENTRO  
MORPARA - BA  
C.N.P.J.: 13.798.574/0001-07

**Anexo XII, da Lei Orçamentária Anual - Orçamento 2020**  
**Demonstrativo da Evolução da Receita nos últimos 3 anos e sua projeção para os dois anos seguintes**

Demonstrativo da Evolução da Receita nos últimos 3 anos e sua

Código	Descrição	Fonte	Realizado		Orçado		Projeção	
			2017	2018	2019	2020	2021	2022
1.1.1.8.02.3.3.00.00.	Rec Impos Transf Impos - Educ 25%	7101	0,00	3,35	0,00	260,00	1.010,40	292,03
1.1.1.8.02.3.3.00.00.	Rec Impos Transf Impos - Educ 25%	7101	0,00	3,35	0,00	390,00	1.515,60	438,05
1.1.1.8.02.3.3.00.00.	Rec Impos Transf Impos - Saúde 15%	6102	0,00	3,48	0,00	240,00	1.009,60	269,57
1.1.1.8.02.3.3.00.00.	Rec Impos Transf Impos - Saúde 15%	6102	0,00	3,48	0,00	270,00	1.010,80	303,26
1.1.1.8.02.3.3.00.00.	Rec Impos Transf Impos - Saúde 15%	6102	0,00	3,48	0,00	405,00	1.516,20	454,90
1.1.1.8.02.3.3.00.00.	Recursos Ordinários	0100	0,00	6,05	0,00	470,00	1.018,80	527,90
1.1.1.8.02.3.3.00.00.	Recursos Ordinários	0100	0,00	6,05	0,00	500,00	1.020,00	561,60
1.1.1.8.02.3.3.00.00.	Recursos Ordinários	0100	0,00	6,05	0,00	705,00	1.528,20	791,86
1.1.1.8.02.3.4.00.00.	Imposto sobre Serviços de Qualquer Natureza -		0,00	0,00	500,00	500,00	520,00	561,60
1.1.1.8.02.3.4.00.00.	ISS - I.S.S.Q.N - Multas e Juros da Dívida		0,00	0,00	500,00	500,00	520,00	561,60
1.1.1.8.02.3.4.00.00.	Rec Impos Transf Impos - Educ 25%	7101	0,00	0,00	0,00	52,00	202,08	58,41
1.1.1.8.02.3.4.00.00.	Rec Impos Transf Impos - Educ 25%	7101	0,00	0,00	0,00	130,00	505,20	146,02
1.1.1.8.02.3.4.00.00.	Rec Impos Transf Impos - Saúde 15%	6102	0,00	0,00	0,00	54,00	202,16	60,65
1.1.1.8.02.3.4.00.00.	Rec Impos Transf Impos - Saúde 15%	6102	0,00	0,00	0,00	120,00	504,80	134,78
1.1.1.8.02.3.4.00.00.	Rec Impos Transf Impos - Saúde 15%	6102	0,00	0,00	0,00	135,00	505,40	151,63
1.1.1.8.02.3.4.00.00.	Recursos Ordinários	0100	0,00	0,00	0,00	94,00	203,76	105,58
1.1.1.8.02.3.4.00.00.	Recursos Ordinários	0100	0,00	0,00	0,00	235,00	509,40	263,95
1.1.1.8.02.3.4.00.00.	Recursos Ordinários	0100	0,00	0,00	0,00	250,00	510,00	280,80
1.1.2.0.00.0.0.00.00.	Taxas		0,00	34.763,62	63.080,00	72.600,00	75.504,00	81.544,32
1.1.2.1.00.0.0.00.00.	Taxas pelo Exercício do Poder de Polícia		0,00	28.232,66	400,00	400,00	416,00	449,28
1.1.2.1.01.0.0.00.00.	Taxas de Inspeção, Controle e Fiscalização		0,00	8.644,24	0,00	0,00	0,00	0,00
1.1.2.1.01.1.0.00.00.	Taxas de Inspeção, Controle e Fiscalização		0,00	8.644,24	0,00	0,00	0,00	0,00
1.1.2.1.01.1.1.00.00.	Taxas de Inspeção, Controle e Fiscalização -		0,00	8.644,24	0,00	0,00	0,00	0,00
1.1.2.1.01.1.1.00.00.	Taxa de Licença para Execução de Obras -		0,00	300,00	0,00	0,00	0,00	0,00
1.1.2.1.01.1.1.00.00.	Recursos Ordinários	0100	0,00	300,00	0,00	5.000,00	5.200,00	5.616,00
1.1.2.1.01.1.1.00.00.	Taxa de Utilização de Área de Dom. Público		0,00	2.170,00	0,00	0,00	0,00	0,00
1.1.2.1.01.1.1.00.00.	Recursos Ordinários	0100	0,00	2.170,00	0,00	5.000,00	5.200,00	5.616,00



**PREFEITURA MUNICIPAL DE MORPARA**  
AVENIDA RUI BARBOSA nº 420  
CENTRO  
MORPARA - BA  
C.N.P.J.: 13.798.574/0001-07

**Anexo XII, da Lei Orçamentária Anual - Orçamento 2020**  
**Demonstrativo da Evolução da Receita nos últimos 3 anos e sua projeção para os dois anos seguintes**

Demonstrativo da Evolução da Receita nos últimos 3 anos e sua

Código	Descrição	Fonte	Realizado		Orçado		Projeção	
			2017	2018	2019	2020	2021	2022
1.1.2.1.01.1.1.00.00	Taxas de Inspeção, Controle e Fiscalização		0,00	3.680,00	0,00	0,00	0,00	0,00
1.1.2.1.01.1.1.00.00	Taxas Diversas Pelo Exercício do Poder de		0,00	2.494,24	0,00	0,00	0,00	0,00
1.1.2.1.01.1.1.00.00	Recursos Ordinários	0100	0,00	2.494,24	0,00	1.000,00	1.040,00	1.123,20
1.1.2.1.02.0.0.00.00	Taxas de Fiscalização das Telecomunicações		0,00	19.588,42	0,00	0,00	0,00	0,00
1.1.2.1.02.2.0.00.00	Taxa de Fiscalização de Funcionamento - TFF		0,00	19.588,42	0,00	0,00	0,00	0,00
1.1.2.1.02.2.1.00.00	Taxa de Fiscalização de Funcionamento - TFF -		0,00	17.418,52	0,00	0,00	0,00	0,00
1.1.2.1.02.2.1.00.00	Recursos Ordinários	0100	0,00	17.418,52	0,00	10.000,00	10.400,00	11.232,00
1.1.2.1.02.2.3.00.00	Taxa de Fiscalização de Funcionamento - TFF -		0,00	2.169,90	0,00	0,00	0,00	0,00
1.1.2.1.02.2.3.00.00	Recursos Ordinários	0100	0,00	2.169,90	0,00	2.000,00	2.080,00	2.246,40
1.1.2.1.04.0.0.00.00	Taxa de Controle e Fiscalização Ambiental		0,00	0,00	400,00	400,00	416,00	449,28
1.1.2.1.04.1.0.00.00	Taxa de Controle e Fiscalização Ambiental		0,00	0,00	400,00	400,00	416,00	449,28
1.1.2.1.04.1.1.00.00	Taxa de Controle e Fiscalização Ambiental -		0,00	0,00	200,00	200,00	208,00	224,64
1.1.2.1.04.1.1.00.00	Recursos Ordinários	0100	0,00	0,00	0,00	200,00	208,00	224,64
1.1.2.1.04.1.2.00.00	Taxa de Controle e Fiscalização Ambiental -		0,00	0,00	50,00	50,00	52,00	56,16
1.1.2.1.04.1.2.00.00	Recursos Ordinários	0100	0,00	0,00	0,00	50,00	52,00	56,16
1.1.2.1.04.1.3.00.00	Taxa de Controle e Fiscalização Ambiental -		0,00	0,00	100,00	100,00	104,00	112,32
1.1.2.1.04.1.3.00.00	Recursos Ordinários	0100	0,00	0,00	0,00	50,00	52,00	56,16
1.1.2.1.04.1.3.00.00	Recursos Ordinários	0100	0,00	0,00	0,00	100,00	104,00	112,32
1.1.2.1.04.1.4.00.00	Taxa de Controle e Fiscalização Ambiental -		0,00	0,00	50,00	50,00	52,00	56,16
1.1.2.1.04.1.4.00.00	Recursos Ordinários	0100	0,00	0,00	0,00	50,00	52,00	56,16
1.1.2.2.00.0.0.00.00	Taxas pela Prestação de Serviços		0,00	6.530,96	9.200,00	7.200,00	7.488,00	8.087,04
1.1.2.2.01.0.0.00.00	Taxas pela Prestação de Serviços		0,00	6.530,96	9.200,00	7.200,00	7.488,00	8.087,04
1.1.2.2.01.1.0.00.00	Taxas pela Prestação de Serviços		0,00	6.530,96	9.200,00	7.200,00	7.488,00	8.087,04
1.1.2.2.01.1.1.00.00	Taxas pela Prestação de Serviços - Principal		0,00	6.145,41	8.000,00	5.000,00	5.200,00	5.616,00
1.1.2.2.01.1.1.00.00	Taxas de Cemiterios		0,00	0,00	500,00	500,00	520,00	561,60
1.1.2.2.01.1.1.00.00	Recursos Ordinários	0100	0,00	0,00	0,00	500,00	520,00	561,60



**PREFEITURA MUNICIPAL DE MORPARA**  
AVENIDA RUI BARBOSA nº 420  
CENTRO  
MORPARA - BA  
C.N.P.J.: 13.798.574/0001-07

**Anexo XII, da Lei Orçamentária Anual - Orçamento 2020**  
**Demonstrativo da Evolução da Receita nos últimos 3 anos e sua projeção para os dois anos seguintes**

Demonstrativo da Evolução da Receita nos últimos 3 anos e sua

Código	Descrição	Fonte	Realizado	Realizado	Orçado	Orçado	Projeção	
			2017	2018	2019	2020	2021	2022
1.1.2.2.01.1.1.00.00.	Taxa de Certidão Negativa		0,00	0,00	5.000,00	2.000,00	2.080,00	2.246,40
1.1.2.2.01.1.1.00.00.	Recursos Ordinários	0100	0,00	0,00	0,00	1.000,00	1.040,00	1.123,20
1.1.2.2.01.1.1.00.00.	Taxas de Expediente		0,00	0,00	5.000,00	2.000,00	2.080,00	2.246,40
1.1.2.2.01.1.1.00.00.	Recursos Ordinários	0100	0,00	0,00	0,00	2.000,00	2.080,00	2.246,40
1.1.2.2.01.1.1.00.00.	Recursos Ordinários	0100	0,00	0,00	0,00	5.000,00	5.200,00	5.616,00
1.1.2.2.01.1.1.00.00.	Demais Taxas de Serviços Diversos		0,00	6.145,41	2.500,00	2.500,00	2.600,00	2.808,00
1.1.2.2.01.1.1.00.00.	Recursos Ordinários	0100	0,00	6.145,41	0,00	150,00	156,00	168,48
1.1.2.2.01.1.1.00.00.	Recursos Ordinários	0100	0,00	6.145,41	0,00	2.500,00	2.600,00	2.808,00
1.1.2.2.01.1.2.00.00.	Taxas pela Prestação de Serviços - Multas e		0,00	0,00	100,00	100,00	104,00	112,32
1.1.2.2.01.1.2.00.00.	Recursos Ordinários	0100	0,00	0,00	0,00	100,00	104,00	112,32
1.1.2.2.01.1.3.00.00.	Taxas pela Prestação de Serviços - Dívida Ativa		0,00	385,55	1.000,00	2.000,00	2.080,00	2.246,40
1.1.2.2.01.1.3.00.00.	Recursos Ordinários	0100	0,00	385,55	0,00	1.000,00	1.040,00	1.123,20
1.1.2.2.01.1.3.00.00.	Recursos Ordinários	0100	0,00	385,55	0,00	2.000,00	2.080,00	2.246,40
1.1.2.2.01.1.4.00.00.	Taxas pela Prestação de Serviços - Dívida Ativa		0,00	0,00	100,00	100,00	104,00	112,32
1.1.2.2.01.1.4.00.00.	Recursos Ordinários	0100	0,00	0,00	0,00	100,00	104,00	112,32
1.1.2.2.01.1.4.00.00.	Recursos Ordinários	0100	0,00	0,00	0,00	200,00	208,00	224,64
1.1.2.8.00.0.0.00.00.	Taxas - Específicas de Estados, DF e Municípios		0,00	0,00	53.480,00	65.000,00	67.600,00	73.008,00
1.1.2.8.01.0.0.00.00.	Taxas de Inspeção, Controle e Fiscalização		0,00	0,00	53.480,00	65.000,00	67.600,00	73.008,00
1.1.2.8.01.1.0.00.00.	Taxa de Fiscalização de Vigilância Sanitária		0,00	0,00	2.800,00	2.800,00	2.912,00	3.144,96
1.1.2.8.01.1.1.00.00.	Taxa de Fiscalização de Vigilância Sanitária -		0,00	0,00	2.000,00	2.000,00	2.080,00	2.246,40
1.1.2.8.01.1.1.00.00.	Recursos Ordinários	0100	0,00	0,00	0,00	2.000,00	2.080,00	2.246,40
1.1.2.8.01.1.2.00.00.	Taxa de Fiscalização de Vigilância Sanitária -		0,00	0,00	200,00	200,00	208,00	224,64
1.1.2.8.01.1.2.00.00.	Recursos Ordinários	0100	0,00	0,00	0,00	200,00	208,00	224,64
1.1.2.8.01.1.3.00.00.	Taxa de Fiscalização de Vigilância Sanitária -		0,00	0,00	500,00	500,00	520,00	561,60
1.1.2.8.01.1.3.00.00.	Recursos Ordinários	0100	0,00	0,00	0,00	500,00	520,00	561,60
1.1.2.8.01.1.4.00.00.	Taxa de Fiscalização de Vigilância Sanitária -		0,00	0,00	100,00	100,00	104,00	112,32
1.1.2.8.01.1.4.00.00.	Recursos Ordinários	0100	0,00	0,00	0,00	100,00	104,00	112,32



**PREFEITURA MUNICIPAL DE MORPARA**  
AVENIDA RUI BARBOSA nº 420  
CENTRO  
MORPARA - BA  
C.N.P.J.: 13.798.574/0001-07

**Anexo XII, da Lei Orçamentária Anual - Orçamento 2020**  
**Demonstrativo da Evolução da Receita nos últimos 3 anos e sua projeção para os dois anos seguintes**

Demonstrativo da Evolução da Receita nos últimos 3 anos e sua

Código	Descrição	Fonte	Realizado		Orçado		Projeção	
			2017	2018	2019	2020	2021	2022
1.1.2.8.01.9.0.00.00	Taxas de Inspeção, Controle e Fiscalização -		0,00	0,00	50.680,00	62.200,00	64.688,00	69.863,04
1.1.2.8.01.9.1.00.00	Taxas de Inspeção, Controle e Fiscalização -		0,00	0,00	42.980,00	54.500,00	56.680,00	61.214,40
1.1.2.8.01.9.1.00.00	Taxa de Licença para Execução de Obras -		0,00	0,00	3.000,00	1.500,00	1.560,00	1.684,80
1.1.2.8.01.9.1.00.00	Recursos Ordinários	0100	0,00	0,00	0,00	1.500,00	1.560,00	1.684,80
1.1.2.8.01.9.1.00.00	Recursos Ordinários	0100	0,00	0,00	0,00	3.000,00	3.120,00	3.369,60
1.1.2.8.01.9.1.00.00	Taxa de Licença e Localização - TLL		0,00	0,00	1.000,00	1.000,00	1.040,00	1.123,20
1.1.2.8.01.9.1.00.00	Recursos Ordinários	0100	0,00	0,00	0,00	1.000,00	1.040,00	1.123,20
1.1.2.8.01.9.1.00.00	Taxa de Fiscalização e Funcionamento -		0,00	0,00	32.980,00	30.000,00	31.200,00	33.696,00
1.1.2.8.01.9.1.00.00	Recursos Ordinários	0100	0,00	0,00	0,00	30.000,00	31.200,00	33.696,00
1.1.2.8.01.9.1.00.00	Recursos Ordinários	0100	0,00	0,00	0,00	32.980,00	34.299,20	37.043,14
1.1.2.8.01.9.1.00.00	Taxa de Utilização de Área de Domínio		0,00	0,00	5.000,00	6.000,00	6.240,00	6.739,20
1.1.2.8.01.9.1.00.00	Recursos Ordinários	0100	0,00	0,00	0,00	5.000,00	5.200,00	5.616,00
1.1.2.8.01.9.1.00.00	Recursos Ordinários	0100	0,00	0,00	0,00	6.000,00	6.240,00	6.739,20
1.1.2.8.01.9.1.00.00	Taxa de Alvará de Habite-se		0,00	0,00	1.000,00	1.000,00	1.040,00	1.123,20
1.1.2.8.01.9.1.00.00	Recursos Ordinários	0100	0,00	0,00	0,00	1.000,00	1.040,00	1.123,20
1.1.2.8.01.9.1.00.00	Taxas de Inspeção, Controle e Fiscalização		0,00	0,00	0,00	15.000,00	15.600,00	16.848,00
1.1.2.8.01.9.1.00.00	Recursos Ordinários	0100	0,00	0,00	0,00	15.000,00	15.600,00	16.848,00
1.1.2.8.01.9.2.00.00	Taxas de Inspeção, Controle e Fiscalização -		0,00	0,00	800,00	800,00	832,00	898,56
1.1.2.8.01.9.2.00.00	Taxa de Lic. para Exec. de Obras - TLO -		0,00	0,00	200,00	200,00	208,00	224,64
1.1.2.8.01.9.2.00.00	Recursos Ordinários	0100	0,00	0,00	0,00	200,00	208,00	224,64
1.1.2.8.01.9.2.00.00	Taxa de Licença e Localização - TLL -		0,00	0,00	100,00	100,00	104,00	112,32
1.1.2.8.01.9.2.00.00	Recursos Ordinários	0100	0,00	0,00	0,00	100,00	104,00	112,32
1.1.2.8.01.9.2.00.00	Taxa de Fiscalização e Funcionamento -		0,00	0,00	500,00	500,00	520,00	561,60
1.1.2.8.01.9.2.00.00	Recursos Ordinários	0100	0,00	0,00	0,00	500,00	520,00	561,60
1.1.2.8.01.9.3.00.00	Taxas de Inspeção, Controle e Fiscalização -		0,00	0,00	6.200,00	6.200,00	6.448,00	6.963,84
1.1.2.8.01.9.3.00.00	Taxa de Lic. para Exec. de Obras - TLO -		0,00	0,00	1.000,00	1.000,00	1.040,00	1.123,20
1.1.2.8.01.9.3.00.00	Recursos Ordinários	0100	0,00	0,00	0,00	1.000,00	1.040,00	1.123,20



**PREFEITURA MUNICIPAL DE MORPARÁ**  
AVENIDA RUI BARBOSA nº 420  
CENTRO  
MORPARÁ - BA  
C.N.P.J.: 13.798.574/0001-07

**Anexo XII, da Lei Orçamentária Anual - Orçamento 2020**  
**Demonstrativo da Evolução da Receita nos últimos 3 anos e sua projeção para os dois anos seguintes**

Demonstrativo da Evolução da Receita nos últimos 3 anos e sua

Código	Descrição	Fonte	Realizado	Realizado	Orçado	Orçado	Projeção	
			2017	2018	2019	2020	2021	2022
1.1.2.8.01.9.3.00.00.	Taxa de Licença e Localização - TLL -		0,00	0,00	200,00	200,00	208,00	224,64
1.1.2.8.01.9.3.00.00.	Recursos Ordinários	0100	0,00	0,00	0,00	200,00	208,00	224,64
1.1.2.8.01.9.3.00.00.	Taxa de Fiscalização e Funcionamento -		0,00	0,00	5.000,00	5.000,00	5.200,00	5.616,00
1.1.2.8.01.9.3.00.00.	Recursos Ordinários	0100	0,00	0,00	0,00	5.000,00	5.200,00	5.616,00
1.1.2.8.01.9.4.00.00.	Taxas de Inspeção, Controle e Fiscalização -		0,00	0,00	700,00	700,00	728,00	786,24
1.1.2.8.01.9.4.00.00.	Taxa de Lic. para Exec. de Obras - TLO -		0,00	0,00	100,00	100,00	104,00	112,32
1.1.2.8.01.9.4.00.00.	Recursos Ordinários	0100	0,00	0,00	0,00	100,00	104,00	112,32
1.1.2.8.01.9.4.00.00.	Taxa de Licença e Localização - TLL -		0,00	0,00	100,00	100,00	104,00	112,32
1.1.2.8.01.9.4.00.00.	Recursos Ordinários	0100	0,00	0,00	0,00	100,00	104,00	112,32
1.1.2.8.01.9.4.00.00.	Taxa de Fiscalização e Funcionamento -		0,00	0,00	500,00	500,00	520,00	561,60
1.1.2.8.01.9.4.00.00.	Recursos Ordinários	0100	0,00	0,00	0,00	500,00	520,00	561,60
1.2.0.0.0.0.0.00.00.	Contribuições		0,00	0,00	20.000,00	10.000,00	10.400,00	11.232,00
1.2.4.0.00.0.0.00.00.	Contribuição para o Custeio do Serviço de Iluminação		0,00	0,00	20.000,00	10.000,00	10.400,00	11.232,00
1.2.4.0.00.1.0.00.00.	Contribuição para o Custeio do Serviço de		0,00	0,00	20.000,00	10.000,00	10.400,00	11.232,00
1.2.4.0.00.1.1.00.00.	Contribuição para o Custeio do Serviço de		0,00	0,00	20.000,00	10.000,00	10.400,00	11.232,00
1.2.4.0.00.1.1.00.00.	Recursos Ordinários	0100	0,00	0,00	0,00	10.000,00	10.400,00	11.232,00
1.2.4.0.00.1.1.00.00.	Recursos Ordinários	0100	0,00	0,00	0,00	20.000,00	20.800,00	22.464,00
1.3.0.0.00.0.0.00.00.	Receita Patrimonial		0,00	36.416,73	146.293,08	61.050,00	63.492,00	68.571,36
1.3.2.0.00.0.0.00.00.	Valores Mobiliários		0,00	35.049,04	143.147,43	58.950,00	61.308,00	66.212,64
1.3.2.1.00.0.0.00.00.	Juros e Correções Monetárias		0,00	35.049,04	143.147,43	58.950,00	61.308,00	66.212,64
1.3.2.1.00.1.0.00.00.	Remuneração de Depósitos Bancários		0,00	35.049,04	143.147,43	58.950,00	61.308,00	66.212,64
1.3.2.1.00.1.1.00.00.	Remuneração de Depósitos Bancários -		0,00	35.049,04	143.147,43	58.950,00	61.308,00	66.212,64
1.3.2.1.00.1.1.01.01.	Rec. Rem. Dep. Banc. Rec. Vinc. FEP /		0,00	144,60	408,92	400,00	416,00	449,28
1.3.2.1.00.1.1.01.01.	Remuneração de Depósitos Bancários	0194	0,00	144,60	0,00	398,56	414,50	447,66
1.3.2.1.00.1.1.01.01.	Remuneração de Depósitos Bancários	0194	0,00	144,60	0,00	400,00	416,00	449,28
1.3.2.1.00.1.1.01.01.	Remuneração de Depósitos Bancários	0194	0,00	144,60	0,00	408,92	425,28	459,30
1.3.2.1.00.1.1.01.02.	Rec. Rem. Dep. Banc. Rec. Vinculados -		0,00	3.702,54	16.322,51	11.000,00	11.440,00	12.355,20



**PREFEITURA MUNICIPAL DE MORPARA**  
AVENIDA RUI BARBOSA nº 420  
CENTRO  
MORPARA - BA  
C.N.P.J.: 13.798.574/0001-07

**Anexo XII, da Lei Orçamentária Anual - Orçamento 2020**  
**Demonstrativo da Evolução da Receita nos últimos 3 anos e sua projeção para os dois anos seguintes**

Demonstrativo da Evolução da Receita nos últimos 3 anos e sua

Código	Descrição	Fonte	Realizado		Orçado		Projeção	
			2017	2018	2019	2020	2021	2022
1.3.2.1.00.1.1.01.02.	Remuneração de Depósitos Bancários	0194	0,00	3.702,54	0,00	11.000,00	11.440,00	12.355,20
1.3.2.1.00.1.1.01.02.	Remuneração de Depósitos Bancários	0194	0,00	3.702,54	0,00	16.322,51	16.975,41	18.333,44
1.3.2.1.00.1.1.01.02.	Remuneração de Depósitos Bancários	0194	0,00	3.702,54	0,00	35.402,06	36.818,14	39.763,59
1.3.2.1.00.1.1.01.03.	Remuneração de Depósitos Bancários - Prin.		0,00	10.719,75	22.258,60	13.050,00	13.572,00	14.657,76
1.3.2.1.00.1.1.01.03.	Rec. Rem. Dep. Banc. Rec. Vinc. - Rec.		0,00	184,82	2.360,00	5.000,00	5.200,00	5.616,00
1.3.2.1.00.1.1.01.03.	Remuneração de Depósitos Bancários	0194	0,00	184,82	0,00	8.287,63	8.619,14	9.308,67
1.3.2.1.00.1.1.01.03.	Rem. Dep. Banc. Rec. Vinculados - Atenção		0,00	184,82	2.360,00	5.000,00	5.200,00	5.616,00
1.3.2.1.00.1.1.01.03.	Remuneração de Depósitos Bancários	0194	0,00	184,82	0,00	2.360,00	2.454,40	2.650,75
1.3.2.1.00.1.1.01.03.	Remuneração de Depósitos Bancários	0194	0,00	184,82	0,00	5.000,00	5.200,00	5.616,00
1.3.2.1.00.1.1.01.03.	Rendimento Aplicação PAB		0,00	177,78	1.248,00	1.000,00	1.040,00	1.123,20
1.3.2.1.00.1.1.01.03.	Remuneração de Depósitos Bancários	0194	0,00	177,78	0,00	236,78	246,25	265,95
1.3.2.1.00.1.1.01.03.	Rem. Dep. Banc. Rec. Vinculados - Atenção		0,00	177,78	1.248,00	1.000,00	1.040,00	1.123,20
1.3.2.1.00.1.1.01.03.	Remuneração de Depósitos Bancários	0194	0,00	177,78	0,00	1.000,00	1.040,00	1.123,20
1.3.2.1.00.1.1.01.03.	Remuneração de Depósitos Bancários	0194	0,00	177,78	0,00	1.248,00	1.297,92	1.401,75
1.3.2.1.00.1.1.01.03.	Rendimento Aplicação PSF		0,00	7,02	500,00	500,00	520,00	561,60
1.3.2.1.00.1.1.01.03.	Remuneração de Depósitos Bancários	0194	0,00	7,02	0,00	387,98	403,50	435,78
1.3.2.1.00.1.1.01.03.	Rem. Dep. Banc. Rec. Vinculados -		0,00	7,02	500,00	500,00	520,00	561,60
1.3.2.1.00.1.1.01.03.	Remuneração de Depósitos Bancários	0194	0,00	7,02	0,00	500,00	520,00	561,60
1.3.2.1.00.1.1.01.03.	Rendimento Aplicação FARMACIA BASICA		0,00	5,17	350,00	300,00	312,00	336,96
1.3.2.1.00.1.1.01.03.	Remuneração de Depósitos Bancários	0194	0,00	5,17	0,00	486,00	505,44	545,88
1.3.2.1.00.1.1.01.03.	Rem. Dep. Banc. Rec. Vinculados -		0,00	5,17	350,00	300,00	312,00	336,96
1.3.2.1.00.1.1.01.03.	Remuneração de Depósitos Bancários	0194	0,00	5,17	0,00	300,00	312,00	336,96
1.3.2.1.00.1.1.01.03.	Remuneração de Depósitos Bancários	0194	0,00	5,17	0,00	350,00	364,00	393,12
1.3.2.1.00.1.1.01.03.	Rendimento Aplicação BLVGS		0,00	25,56	150,00	250,00	260,00	280,80
1.3.2.1.00.1.1.01.03.	Remuneração de Depósitos Bancários	0194	0,00	25,56	0,00	563,41	585,95	632,82
1.3.2.1.00.1.1.01.03.	Rem. Dep. Banc. Rec. Vinculados - Gestão		0,00	25,56	150,00	250,00	260,00	280,80





**PREFEITURA MUNICIPAL DE MORPARÁ**  
AVENIDA RUI BARBOSA nº 420  
CENTRO  
MORPARÁ - BA  
C.N.P.J.: 13.798.574/0001-07

**Anexo XII, da Lei Orçamentária Anual - Orçamento 2020**  
**Demonstrativo da Evolução da Receita nos últimos 3 anos e sua projeção para os dois anos seguintes**

Demonstrativo da Evolução da Receita nos últimos 3 anos e sua

Código	Descrição	Fonte	Realizado		Orçado		Projeção	
			2017	2018	2019	2020	2021	2022
1.3.2.1.00.1.1.01.03.	Remuneração de Depósitos Bancários	0194	0,00	25,56	0,00	150,00	156,00	168,48
1.3.2.1.00.1.1.01.03.	Remuneração de Depósitos Bancários	0194	0,00	25,56	0,00	250,00	260,00	280,80
1.3.2.1.00.1.1.01.03.	Rendimento Aplicação Saúde Bucal		0,00	49,33	12.450,60	5.000,00	5.200,00	5.616,00
1.3.2.1.00.1.1.01.03.	Remuneração de Depósitos Bancários	0194	0,00	49,33	0,00	189,36	196,93	212,69
1.3.2.1.00.1.1.01.03.	Rem. Dep. Banc. Rec. Vinculados - Bloco		0,00	49,33	12.450,60	5.000,00	5.200,00	5.616,00
1.3.2.1.00.1.1.01.03.	Remuneração de Depósitos Bancários	0194	0,00	49,33	0,00	5.000,00	5.200,00	5.616,00
1.3.2.1.00.1.1.01.03.	Remuneração de Depósitos Bancários	0194	0,00	49,33	0,00	12.450,60	12.948,62	13.984,51
1.3.2.1.00.1.1.01.03.	Rendimento Aplicação ACS		0,00	19,23	5.200,00	1.000,00	1.040,00	1.123,20
1.3.2.1.00.1.1.01.03.	Remuneração de Depósitos Bancários	0194	0,00	19,23	0,00	196,30	204,15	220,48
1.3.2.1.00.1.1.01.03.	Rem. Dep. Banc. Rec. Vinculados - Bloco		0,00	19,23	5.200,00	1.000,00	1.040,00	1.123,20
1.3.2.1.00.1.1.01.03.	Remuneração de Depósitos Bancários	0194	0,00	19,23	0,00	1.000,00	1.040,00	1.123,20
1.3.2.1.00.1.1.01.03.	Remuneração de Depósitos Bancários	0194	0,00	19,23	0,00	5.200,00	5.408,00	5.840,64
1.3.2.1.00.1.1.01.03.	Rendimento Aplicação PMAQ		0,00	65,04	0,00	0,00	0,00	0,00
1.3.2.1.00.1.1.01.03.	Remuneração de Depósitos Bancários	0194	0,00	65,04	0,00	795,20	827,01	893,17
1.3.2.1.00.1.1.01.03.	Rendimento Aplicação Compensação de		0,00	0,44	0,00	0,00	0,00	0,00
1.3.2.1.00.1.1.01.03.	Remuneração de Depósitos Bancários	0194	0,00	0,44	0,00	100,00	104,00	112,32
1.3.2.1.00.1.1.01.03.	Rendimento BLINV		0,00	10.184,78	0,00	0,00	0,00	0,00
1.3.2.1.00.1.1.01.03.	Remuneração de Depósitos Bancários	0194	0,00	10.184,78	0,00	15.046,96	15.648,84	16.900,75
1.3.2.1.00.1.1.01.03.	Rendimento PSF ESTADO		0,00	0,58	0,00	0,00	0,00	0,00
1.3.2.1.00.1.1.01.03.	Remuneração de Depósitos Bancários	0194	0,00	0,58	0,00	100,00	104,00	112,32
1.3.2.1.00.1.1.01.04.	Rec. Rem. Dep. Banc. Rec. Vinculados -		0,00	57,05	605,20	500,00	520,00	561,60
1.3.2.1.00.1.1.01.04.	Remuneração de Depósitos Bancários	0194	0,00	57,05	0,00	500,00	520,00	561,60
1.3.2.1.00.1.1.01.04.	Remuneração de Depósitos Bancários	0194	0,00	57,05	0,00	605,20	629,41	679,76
1.3.2.1.00.1.1.01.04.	Remuneração de Depósitos Bancários	0194	0,00	57,05	0,00	1.564,56	1.627,14	1.757,31
1.3.2.1.00.1.1.01.06.	Rec. Rem. Dep. Banc. Rec. Vinculados -		0,00	115,18	446,10	400,00	416,00	449,28



**PREFEITURA MUNICIPAL DE MORPARA**  
AVENIDA RUI BARBOSA nº 420  
CENTRO  
MORPARA - BA  
C.N.P.J.: 13.798.574/0001-07

**Anexo XII, da Lei Orçamentária Anual - Orçamento 2020**  
**Demonstrativo da Evolução da Receita nos últimos 3 anos e sua projeção para os dois anos seguintes**

Demonstrativo da Evolução da Receita nos últimos 3 anos e sua

Código	Descrição	Fonte	Realizado				Projeção	
			2017	2018	2019	2020	2021	2022
1.3.2.1.00.1.1.01.06.	Remuneração de Depósitos Bancários	0194	0,00	115,18	0,00	400,00	416,00	449,28
1.3.2.1.00.1.1.01.06.	Remuneração de Depósitos Bancários	0194	0,00	115,18	0,00	434,80	452,19	488,37
1.3.2.1.00.1.1.01.06.	Remuneração de Depósitos Bancários	0194	0,00	115,18	0,00	446,10	463,94	501,06
1.3.2.1.00.1.1.01.07.	Rem. de Depósitos Bancários - Prin. de Rec.		0,00	3.732,06	6.620,34	3.400,00	3.536,00	3.818,88
1.3.2.1.00.1.1.01.07.	Rendimento Aplicação CRAS/PBF		0,00	982,70	354,00	300,00	312,00	336,96
1.3.2.1.00.1.1.01.07.	Remuneração de Depósitos Bancários	0194	0,00	982,70	0,00	1.641,84	1.707,51	1.844,11
1.3.2.1.00.1.1.01.07.	Rem. Dep. Banc. Rec. Vinculados - Rec.		0,00	982,70	354,00	300,00	312,00	336,96
1.3.2.1.00.1.1.01.07.	Remuneração de Depósitos Bancários	0194	0,00	982,70	0,00	300,00	312,00	336,96
1.3.2.1.00.1.1.01.07.	Remuneração de Depósitos Bancários	0194	0,00	982,70	0,00	354,00	368,16	397,61
1.3.2.1.00.1.1.01.07.	Rendimento Aplicação IGDBF		0,00	507,68	1.463,85	1.000,00	1.040,00	1.123,20
1.3.2.1.00.1.1.01.07.	Remuneração de Depósitos Bancários	0194	0,00	507,68	0,00	4.145,63	4.311,46	4.656,37
1.3.2.1.00.1.1.01.07.	Rem. Dep. Banc. Rec. Vinculados - Bloco da		0,00	507,68	1.463,85	1.000,00	1.040,00	1.123,20
1.3.2.1.00.1.1.01.07.	Remuneração de Depósitos Bancários	0194	0,00	507,68	0,00	1.000,00	1.040,00	1.123,20
1.3.2.1.00.1.1.01.07.	Remuneração de Depósitos Bancários	0194	0,00	507,68	0,00	1.463,85	1.522,40	1.644,20
1.3.2.1.00.1.1.01.07.	Rendimento Aplicação IGD-SUAS		0,00	1.808,82	384,25	300,00	312,00	336,96
1.3.2.1.00.1.1.01.07.	Remuneração de Depósitos Bancários	0194	0,00	1.808,82	0,00	1.746,96	1.816,84	1.962,19
1.3.2.1.00.1.1.01.07.	Rem. Dep. Banc. Rec. Vinculados - Bloco		0,00	1.808,82	384,25	300,00	312,00	336,96
1.3.2.1.00.1.1.01.07.	Remuneração de Depósitos Bancários	0194	0,00	1.808,82	0,00	300,00	312,00	336,96
1.3.2.1.00.1.1.01.07.	Remuneração de Depósitos Bancários	0194	0,00	1.808,82	0,00	384,25	399,62	431,59
1.3.2.1.00.1.1.01.07.	Rendimento Aplicação PBV III		0,00	104,89	2.982,42	300,00	312,00	336,96
1.3.2.1.00.1.1.01.07.	Remuneração de Depósitos Bancários	0194	0,00	104,89	0,00	1.056,89	1.099,17	1.187,10
1.3.2.1.00.1.1.01.07.	Rem. Dep. Banc. Rec. Vinculados - Bloco da		0,00	104,89	2.982,42	300,00	312,00	336,96
1.3.2.1.00.1.1.01.07.	Remuneração de Depósitos Bancários	0194	0,00	104,89	0,00	300,00	312,00	336,96
1.3.2.1.00.1.1.01.07.	Remuneração de Depósitos Bancários	0194	0,00	104,89	0,00	2.982,42	3.101,72	3.349,85
1.3.2.1.00.1.1.01.07.	Rendimento Aplicação PBV II Equipe		0,00	165,85	1.150,92	500,00	520,00	561,60
1.3.2.1.00.1.1.01.07.	Remuneração de Depósitos Bancários	0194	0,00	165,85	0,00	789,63	821,22	886,91
1.3.2.1.00.1.1.01.07.	Rem. Dep. Banc. Rec. Vinc. - Bloco da		0,00	165,85	1.150,92	500,00	520,00	561,60



**PREFEITURA MUNICIPAL DE MORPARÁ**  
AVENIDA RUI BARBOSA nº 420  
CENTRO  
MORPARÁ - BA  
C.N.P.J.: 13.798.574/0001-07

**Anexo XII, da Lei Orçamentária Anual - Orçamento 2020**  
**Demonstrativo da Evolução da Receita nos últimos 3 anos e sua projeção para os dois anos seguintes**

Demonstrativo da Evolução da Receita nos últimos 3 anos e sua

Código	Descrição	Fonte	Realizado	Realizado	Orçado	Orçado	Projeção	
			2017	2018	2019	2020	2021	2022
1.3.2.1.00.1.1.01.07.	Remuneração de Depósitos Bancários	0194	0,00	165,85	0,00	500,00	520,00	561,60
1.3.2.1.00.1.1.01.07.	Remuneração de Depósitos Bancários	0194	0,00	165,85	0,00	1.150,92	1.196,96	1.292,71
1.3.2.1.00.1.1.01.07.	Rendimento Aplicação - SCFV		0,00	0,00	284,90	1.000,00	1.040,00	1.123,20
1.3.2.1.00.1.1.01.07.	Remuneração de Depósitos Bancários	0194	0,00	0,00	0,00	895,63	931,46	1.005,97
1.3.2.1.00.1.1.01.07.	Rem. Dep. Banc. Rec. Vinculados - FEAS		0,00	0,00	284,90	1.000,00	1.040,00	1.123,20
1.3.2.1.00.1.1.01.07.	Remuneração de Depósitos Bancários	0194	0,00	0,00	0,00	284,90	296,30	320,00
1.3.2.1.00.1.1.01.07.	Remuneração de Depósitos Bancários	0194	0,00	0,00	0,00	1.000,00	1.040,00	1.123,20
1.3.2.1.00.1.1.01.07.	Rendimento Aplicação - Benefícios		0,00	32,26	0,00	0,00	0,00	0,00
1.3.2.1.00.1.1.01.07.	Remuneração de Depósitos Bancários	0194	0,00	32,26	0,00	200,00	208,00	224,64
1.3.2.1.00.1.1.01.07.	Rec. Rem. Dep. Banc. Rec. Vinc. - Rec.		0,00	97,94	0,00	0,00	0,00	0,00
1.3.2.1.00.1.1.01.07.	Rendimento aplicação BPC Escola		0,00	31,92	0,00	0,00	0,00	0,00
1.3.2.1.00.1.1.01.08.	Remuneração de Depósitos Bancários - Prin.		0,00	2.642,68	9.126,66	7.200,00	7.488,00	8.087,04
1.3.2.1.00.1.1.01.08.	Rec. Rem. Dep. Banc. Rec. Vinculados -		0,00	452,70	1.290,60	4.000,00	4.160,00	4.492,80
1.3.2.1.00.1.1.01.08.	Remuneração de Depósitos Bancários	0194	0,00	452,70	0,00	1.257,89	1.308,21	1.412,86
1.3.2.1.00.1.1.01.08.	Remuneração de Depósitos Bancários	0194	0,00	452,70	0,00	1.290,60	1.342,22	1.449,60
1.3.2.1.00.1.1.01.08.	Remuneração de Depósitos Bancários	0194	0,00	452,70	0,00	4.000,00	4.160,00	4.492,80
1.3.2.1.00.1.1.01.08.	Rec. Rem. Dep. Banc. Rec. Vinculados -		0,00	93,59	101,16	200,00	208,00	224,64
1.3.2.1.00.1.1.01.08.	Remuneração de Depósitos Bancários	0194	0,00	93,59	0,00	98,60	102,54	110,75
1.3.2.1.00.1.1.01.08.	Remuneração de Depósitos Bancários	0194	0,00	93,59	0,00	101,16	105,21	113,62
1.3.2.1.00.1.1.01.08.	Remuneração de Depósitos Bancários	0194	0,00	93,59	0,00	200,00	208,00	224,64
1.3.2.1.00.1.1.01.08.	Rec. Rem. Dep. Banc. Rec. Vinculados -		0,00	37,69	67,02	100,00	104,00	112,32
1.3.2.1.00.1.1.01.08.	Remuneração de Depósitos Bancários	0194	0,00	37,69	0,00	65,32	67,93	73,37
1.3.2.1.00.1.1.01.08.	Remuneração de Depósitos Bancários	0194	0,00	37,69	0,00	67,02	69,70	75,28
1.3.2.1.00.1.1.01.08.	Remuneração de Depósitos Bancários	0194	0,00	37,69	0,00	100,00	104,00	112,32
1.3.2.1.00.1.1.01.08.	Rec. Rem. Dep. Banc. Rec. Vinculados -		0,00	305,68	75,81	500,00	520,00	561,60



**PREFEITURA MUNICIPAL DE MORPARA**  
AVENIDA RUI BARBOSA nº 420  
CENTRO  
MORPARA - BA  
C.N.P.J.: 13.798.574/0001-07

**Anexo XII, da Lei Orçamentária Anual - Orçamento 2020**  
**Demonstrativo da Evolução da Receita nos últimos 3 anos e sua projeção para os dois anos seguintes**

Demonstrativo da Evolução da Receita nos últimos 3 anos e sua

Código	Descrição	Fonte	Realizado		Orçado		Projeção	
			2017	2018	2019	2020	2021	2022
1.3.2.1.00.1.1.01.08.	Remuneração de Depósitos Bancários	0194	0,00	305,68	0,00	73,89	76,85	82,99
1.3.2.1.00.1.1.01.08.	Remuneração de Depósitos Bancários	0194	0,00	305,68	0,00	75,81	78,84	85,15
1.3.2.1.00.1.1.01.08.	Remuneração de Depósitos Bancários	0194	0,00	305,68	0,00	500,00	520,00	561,60
1.3.2.1.00.1.1.01.08.	Rec. Rem. Dep. Banc. Rec. Vinculados -		0,00	90,77	806,44	200,00	208,00	224,64
1.3.2.1.00.1.1.01.08.	Remuneração de Depósitos Bancários	0194	0,00	90,77	0,00	200,00	208,00	224,64
1.3.2.1.00.1.1.01.08.	Remuneração de Depósitos Bancários	0194	0,00	90,77	0,00	786,00	817,44	882,84
1.3.2.1.00.1.1.01.08.	Remuneração de Depósitos Bancários	0194	0,00	90,77	0,00	806,44	838,70	905,79
1.3.2.1.00.1.1.01.08.	Rec. Rem. Dep. Banc. Rec. Vinculados -		0,00	123,04	669,98	200,00	208,00	224,64
1.3.2.1.00.1.1.01.08.	Remuneração de Depósitos Bancários	0194	0,00	123,04	0,00	200,00	208,00	224,64
1.3.2.1.00.1.1.01.08.	Remuneração de Depósitos Bancários	0194	0,00	123,04	0,00	653,00	679,12	733,45
1.3.2.1.00.1.1.01.08.	Remuneração de Depósitos Bancários	0194	0,00	123,04	0,00	669,98	696,78	752,52
1.3.2.1.00.1.1.01.08.	Rendimento Aplicação PAR - Plano de		0,00	1.539,21	6.115,65	2.000,00	2.080,00	2.246,40
1.3.2.1.00.1.1.01.08.	Remuneração de Depósitos Bancários	0194	0,00	1.539,21	0,00	2.000,00	2.080,00	2.246,40
1.3.2.1.00.1.1.01.08.	Remuneração de Depósitos Bancários	0194	0,00	1.539,21	0,00	5.960,67	6.199,10	6.695,02
1.3.2.1.00.1.1.01.08.	Remuneração de Depósitos Bancários	0194	0,00	1.539,21	0,00	6.115,65	6.360,28	6.869,10
1.3.2.1.00.1.1.01.99.	Remuneração de Depósitos Bancários - Prin.		0,00	13.061,36	25.669,52	17.600,00	18.304,00	19.768,32
1.3.2.1.00.1.1.01.99.	Rec. Rem. Dep. Banc. Vinc. FIES		0,00	0,04	188,37	100,00	104,00	112,32
1.3.2.1.00.1.1.01.99.	Remuneração de Depósitos Bancários	0194	0,00	0,04	0,00	100,00	104,00	112,32
1.3.2.1.00.1.1.01.99.	Remuneração de Depósitos Bancários	0194	0,00	0,04	0,00	183,60	190,94	206,22
1.3.2.1.00.1.1.01.99.	Remuneração de Depósitos Bancários	0194	0,00	0,04	0,00	188,37	195,90	211,58
1.3.2.1.00.1.1.01.99.	Rec. Rem. Dep. Banc. Rec. Vinculados -		0,00	85,34	76,72	200,00	208,00	224,64
1.3.2.1.00.1.1.01.99.	Remuneração de Depósitos Bancários	0194	0,00	85,34	0,00	74,78	77,77	83,99
1.3.2.1.00.1.1.01.99.	Remuneração de Depósitos Bancários	0194	0,00	85,34	0,00	76,72	79,79	86,17
1.3.2.1.00.1.1.01.99.	Remuneração de Depósitos Bancários	0194	0,00	85,34	0,00	200,00	208,00	224,64
1.3.2.1.00.1.1.01.99.	Rem. Dep. Rec. Conv. Quadra poliesportiva		0,00	0,00	51,30	100,00	104,00	112,32
1.3.2.1.00.1.1.01.99.	Remuneração de Depósitos Bancários	0194	0,00	0,00	0,00	50,00	52,00	56,16
1.3.2.1.00.1.1.01.99.	Remuneração de Depósitos Bancários	0194	0,00	0,00	0,00	51,30	53,35	57,62
1.3.2.1.00.1.1.01.99.	Remuneração de Depósitos Bancários	0194	0,00	0,00	0,00	100,00	104,00	112,32



**PREFEITURA MUNICIPAL DE MORPARA**  
AVENIDA RUI BARBOSA nº 420  
CENTRO  
MORPARA - BA  
C.N.P.J.: 13.798.574/0001-07

**Anexo XII, da Lei Orçamentária Anual - Orçamento 2020**  
**Demonstrativo da Evolução da Receita nos últimos 3 anos e sua projeção para os dois anos seguintes**

Demonstrativo da Evolução da Receita nos últimos 3 anos e sua

Código	Descrição	Fonte	Realizado		Orçado		Projeção	
			2017	2018	2019	2020	2021	2022
1.3.2.1.00.1.1.01.99.	Rendimento Aplicação - Academia de Saúde		0,00	0,00	513,00	100,00	104,00	112,32
1.3.2.1.00.1.1.01.99.	Remuneração de Depósitos Bancários	0194	0,00	0,00	0,00	100,00	104,00	112,32
1.3.2.1.00.1.1.01.99.	Remuneração de Depósitos Bancários	0194	0,00	0,00	0,00	500,00	520,00	561,60
1.3.2.1.00.1.1.01.99.	Remuneração de Depósitos Bancários	0194	0,00	0,00	0,00	513,00	533,52	576,20
1.3.2.1.00.1.1.01.99.	Rendimento Aplicação Convenio UBS		0,00	0,00	513,00	100,00	104,00	112,32
1.3.2.1.00.1.1.01.99.	Remuneração de Depósitos Bancários	0194	0,00	0,00	0,00	100,00	104,00	112,32
1.3.2.1.00.1.1.01.99.	Remuneração de Depósitos Bancários	0194	0,00	0,00	0,00	500,00	520,00	561,60
1.3.2.1.00.1.1.01.99.	Remuneração de Depósitos Bancários	0194	0,00	0,00	0,00	513,00	533,52	576,20
1.3.2.1.00.1.1.01.99.	Rendimento de Convenios do FMS		0,00	0,00	1.026,00	500,00	520,00	561,60
1.3.2.1.00.1.1.01.99.	Remuneração de Depósitos Bancários	0194	0,00	0,00	0,00	500,00	520,00	561,60
1.3.2.1.00.1.1.01.99.	Remuneração de Depósitos Bancários	0194	0,00	0,00	0,00	1.000,00	1.040,00	1.123,20
1.3.2.1.00.1.1.01.99.	Remuneração de Depósitos Bancários	0194	0,00	0,00	0,00	1.026,00	1.067,04	1.152,40
1.3.2.1.00.1.1.01.99.	Rendimentos - Convenios Diversos		0,00	1.649,24	3.063,64	1.500,00	1.560,00	1.684,80
1.3.2.1.00.1.1.01.99.	Remuneração de Depósitos Bancários	0194	0,00	1.649,24	0,00	1.500,00	1.560,00	1.684,80
1.3.2.1.00.1.1.01.99.	Remuneração de Depósitos Bancários	0194	0,00	1.649,24	0,00	2.986,00	3.105,44	3.353,88
1.3.2.1.00.1.1.01.99.	Remuneração de Depósitos Bancários	0194	0,00	1.649,24	0,00	3.063,64	3.186,19	3.441,08
1.3.2.1.00.1.1.01.99.	Rendimento Aplicação Convenio PAC		0,00	1.461,90	8.863,57	4.000,00	4.160,00	4.492,80
1.3.2.1.00.1.1.01.99.	Remuneração de Depósitos Bancários	0194	0,00	1.461,90	0,00	4.000,00	4.160,00	4.492,80
1.3.2.1.00.1.1.01.99.	Remuneração de Depósitos Bancários	0194	0,00	1.461,90	0,00	8.638,96	8.984,52	9.703,28
1.3.2.1.00.1.1.01.99.	Remuneração de Depósitos Bancários	0194	0,00	1.461,90	0,00	8.863,57	9.218,11	9.955,56
1.3.2.1.00.1.1.01.99.	Rendimentos - Convenios Diversos		0,00	719,12	10.347,92	1.000,00	1.040,00	1.123,20
1.3.2.1.00.1.1.01.99.	Remuneração de Depósitos Bancários	0194	0,00	719,12	0,00	1.000,00	1.040,00	1.123,20
1.3.2.1.00.1.1.01.99.	Remuneração de Depósitos Bancários	0194	0,00	719,12	0,00	10.085,69	10.489,12	11.328,25
1.3.2.1.00.1.1.01.99.	Remuneração de Depósitos Bancários	0194	0,00	719,12	0,00	10.347,92	10.761,84	11.622,78
1.3.2.1.00.1.1.01.99.	Rem. de Dep. Banc. - Prin. de Rec. Demais		0,00	9.145,72	1.026,00	10.000,00	10.400,00	11.232,00
1.3.2.1.00.1.1.01.99.	Remuneração de Depósitos Bancários	0194	0,00	9.145,72	0,00	1.000,00	1.040,00	1.123,20
1.3.2.1.00.1.1.01.99.	Remuneração de Depósitos Bancários	0194	0,00	9.145,72	0,00	1.026,00	1.067,04	1.152,40
1.3.2.1.00.1.1.01.99.	Remuneração de Depósitos Bancários	0194	0,00	9.145,72	0,00	10.000,00	10.400,00	11.232,00



**PREFEITURA MUNICIPAL DE MORPARA**  
AVENIDA RUI BARBOSA nº 420  
CENTRO  
MORPARA - BA  
C.N.P.J.: 13.798.574/0001-07

**Anexo XII, da Lei Orçamentária Anual - Orçamento 2020**  
**Demonstrativo da Evolução da Receita nos últimos 3 anos e sua projeção para os dois anos seguintes**

Demonstrativo da Evolução da Receita nos últimos 3 anos e sua

Código	Descrição	Fonte	Realizado				Projeção	
			2017	2018	Orçado 2019	Orçado 2020	2021	2022
1.3.2.1.00.1.1.02.99	Remuneração de Depósitos Bancários - Prin.		0,00	873,82	61.689,58	5.400,00	5.616,00	6.065,28
1.3.2.1.00.1.1.02.99	Rendimento Aplicação - FPM		0,00	73,69	16.045,57	1.000,00	1.040,00	1.123,20
1.3.2.1.00.1.1.02.99	Remuneração de Depósitos Bancários	0194	0,00	73,69	0,00	1.000,00	1.040,00	1.123,20
1.3.2.1.00.1.1.02.99	Remuneração de Depósitos Bancários	0194	0,00	73,69	0,00	15.638,96	16.264,52	17.565,68
1.3.2.1.00.1.1.02.99	Remuneração de Depósitos Bancários	0194	0,00	73,69	0,00	16.045,57	16.687,39	18.022,38
1.3.2.1.00.1.1.02.99	Rendimento Aplicação - ICMS ESTADUAL		0,00	49,43	12.891,58	1.000,00	1.040,00	1.123,20
1.3.2.1.00.1.1.02.99	Remuneração de Depósitos Bancários	0194	0,00	49,43	0,00	1.000,00	1.040,00	1.123,20
1.3.2.1.00.1.1.02.99	Remuneração de Depósitos Bancários	0194	0,00	49,43	0,00	12.564,89	13.067,49	14.112,88
1.3.2.1.00.1.1.02.99	Remuneração de Depósitos Bancários	0194	0,00	49,43	0,00	12.891,58	13.407,24	14.479,82
1.3.2.1.00.1.1.02.99	Rendimento Aplicação - ICMS		0,00	7,81	457,38	200,00	208,00	224,64
1.3.2.1.00.1.1.02.99	Remuneração de Depósitos Bancários	0194	0,00	7,81	0,00	200,00	208,00	224,64
1.3.2.1.00.1.1.02.99	Remuneração de Depósitos Bancários	0194	0,00	7,81	0,00	445,79	463,62	500,71
1.3.2.1.00.1.1.02.99	Remuneração de Depósitos Bancários	0194	0,00	7,81	0,00	457,38	475,68	513,73
1.3.2.1.00.1.1.02.99	Rendimento Aplicação - Fundo de Aval		0,00	310,74	2.150,33	1.000,00	1.040,00	1.123,20
1.3.2.1.00.1.1.02.99	Remuneração de Depósitos Bancários	0194	0,00	310,74	0,00	1.000,00	1.040,00	1.123,20
1.3.2.1.00.1.1.02.99	Remuneração de Depósitos Bancários	0194	0,00	310,74	0,00	2.095,84	2.179,67	2.354,05
1.3.2.1.00.1.1.02.99	Remuneração de Depósitos Bancários	0194	0,00	310,74	0,00	2.150,33	2.236,34	2.415,25
1.3.2.1.00.1.1.02.99	Rendimento Aplicação - Conta Movimento		0,00	0,00	21.634,05	1.000,00	1.040,00	1.123,20
1.3.2.1.00.1.1.02.99	Remuneração de Depósitos Bancários	0194	0,00	0,00	0,00	1.000,00	1.040,00	1.123,20
1.3.2.1.00.1.1.02.99	Remuneração de Depósitos Bancários	0194	0,00	0,00	0,00	21.085,82	21.929,25	23.683,59
1.3.2.1.00.1.1.02.99	Remuneração de Depósitos Bancários	0194	0,00	0,00	0,00	21.634,05	22.499,41	24.299,36
1.3.2.1.00.1.1.02.99	Rendimento Aplicação - AFM		0,00	0,24	102,60	100,00	104,00	112,32
1.3.2.1.00.1.1.02.99	Remuneração de Depósitos Bancários	0194	0,00	0,24	0,00	100,00	104,00	112,32
1.3.2.1.00.1.1.02.99	Remuneração de Depósitos Bancários	0194	0,00	0,24	0,00	102,60	106,70	115,24
1.3.2.1.00.1.1.02.99	Rendimento Aplicação - FEX		0,00	110,04	51,30	100,00	104,00	112,32



**PREFEITURA MUNICIPAL DE MORPARA**  
AVENIDA RUI BARBOSA nº 420  
CENTRO  
MORPARA - BA  
C.N.P.J.: 13.798.574/0001-07

**Anexo XII, da Lei Orçamentária Anual - Orçamento 2020**  
**Demonstrativo da Evolução da Receita nos últimos 3 anos e sua projeção para os dois anos seguintes**

Demonstrativo da Evolução da Receita nos últimos 3 anos e sua

Código	Descrição	Fonte	Realizado	Realizado	Orçado	Orçado	Projeção	
			2017	2018	2019	2020	2021	2022
1.3.2.1.00.1.1.02.99.	Remuneração de Depósitos Bancários	0194	0,00	110,04	0,00	50,00	52,00	56,16
1.3.2.1.00.1.1.02.99.	Remuneração de Depósitos Bancários	0194	0,00	110,04	0,00	51,30	53,35	57,62
1.3.2.1.00.1.1.02.99.	Remuneração de Depósitos Bancários	0194	0,00	110,04	0,00	100,00	104,00	112,32
1.3.2.1.00.1.1.02.99.	Rendimento de Demais Recursos Ordinários		0,00	321,87	8.356,77	1.000,00	1.040,00	1.123,20
1.3.2.1.00.1.1.02.99.	Remuneração de Depósitos Bancários	0194	0,00	321,87	0,00	1.000,00	1.040,00	1.123,20
1.3.2.1.00.1.1.02.99.	Remuneração de Depósitos Bancários	0194	0,00	321,87	0,00	8.145,00	8.470,80	9.148,46
1.3.2.1.00.1.1.02.99.	Remuneração de Depósitos Bancários	0194	0,00	321,87	0,00	8.356,77	8.691,04	9.386,32
1.3.9.0.00.0.0.00.00.	Demais Receitas Patrimoniais		0,00	1.367,69	3.145,65	2.100,00	2.184,00	2.358,72
1.3.9.0.00.1.0.00.00.	Demais Receitas Patrimoniais		0,00	1.367,69	3.145,65	2.100,00	2.184,00	2.358,72
1.3.9.0.00.1.1.00.00.	Demais Receitas Patrimoniais - Principal		0,00	1.367,69	3.145,65	2.100,00	2.184,00	2.358,72
1.3.9.0.00.1.1.00.00.	Cota do REND		0,00	1.367,69	2.995,65	2.000,00	2.080,00	2.246,40
1.3.9.0.00.1.1.00.00.	Remuneração de Depósitos Bancários	0194	0,00	1.367,69	0,00	2.000,00	2.080,00	2.246,40
1.3.9.0.00.1.1.00.00.	Remuneração de Depósitos Bancários	0194	0,00	1.367,69	0,00	2.140,00	2.225,60	2.403,65
1.3.9.0.00.1.1.00.00.	Remuneração de Depósitos Bancários	0194	0,00	1.367,69	0,00	2.995,65	3.115,48	3.364,71
1.3.9.0.00.1.1.00.00.	Diversas Receitas Patrimoniais		0,00	0,00	150,00	100,00	104,00	112,32
1.3.9.0.00.1.1.00.00.	Remuneração de Depósitos Bancários	0194	0,00	0,00	0,00	100,00	104,00	112,32
1.3.9.0.00.1.1.00.00.	Remuneração de Depósitos Bancários	0194	0,00	0,00	0,00	150,00	156,00	168,48
1.3.9.0.00.1.1.00.00.	Remuneração de Depósitos Bancários	0194	0,00	0,00	0,00	491,48	511,14	552,03
1.6.0.0.00.0.0.00.00.	Receita de Serviços		0,00	0,00	3.200,00	1.000,00	1.040,00	1.123,20
1.6.1.0.00.0.0.00.00.	Serviços Administrativos e Comerciais Gerais		0,00	0,00	3.200,00	1.000,00	1.040,00	1.123,20
1.6.1.0.01.0.0.00.00.	Serviços Administrativos e Comerciais Gerais		0,00	0,00	3.200,00	1.000,00	1.040,00	1.123,20
1.6.1.0.01.1.0.00.00.	Serviços Administrativos e Comerciais Gerais -		0,00	0,00	3.200,00	1.000,00	1.040,00	1.123,20
1.6.1.0.01.1.1.00.00.	Outros Serviços Administrativos e		0,00	0,00	3.200,00	1.000,00	1.040,00	1.123,20
1.6.1.0.01.1.1.00.00.	Recursos Ordinários	0100	0,00	0,00	0,00	1.000,00	1.040,00	1.123,20
1.6.1.0.01.1.1.00.00.	Recursos Ordinários	0100	0,00	0,00	0,00	3.200,00	3.328,00	3.594,24
1.6.1.0.01.1.1.00.00.	Recursos Ordinários	0100	0,00	0,00	0,00	3.485,32	3.624,73	3.914,71







**PREFEITURA MUNICIPAL DE MORPARÁ**  
AVENIDA RUI BARBOSA nº 420  
CENTRO  
MORPARÁ - BA  
C.N.P.J.: 13.798.574/0001-07

**Anexo XII, da Lei Orçamentária Anual - Orçamento 2020**  
**Demonstrativo da Evolução da Receita nos últimos 3 anos e sua projeção para os dois anos seguintes**

Demonstrativo da Evolução da Receita nos últimos 3 anos e sua

Código	Descrição	Fonte	Realizado		Orçado		Projeção	
			2017	2018	2019	2020	2021	2022
1.7.1.8.01.3.1.00.00.	Rec Impos Transf Impos - Educ 25%	7101	0,00	97.021,10	0,00	27.613,48	107.310,24	31.015,46
1.7.1.8.01.3.1.00.00.	Rec Impos Transf Impos - Educ 25%	7101	0,00	97.021,10	0,00	95.000,00	383.800,00	106.704,00
1.7.1.8.01.3.1.00.00.	Rec Impos Transf Impos - Educ 25%	7101	0,00	97.021,10	0,00	105.300,00	409.212,00	118.272,96
1.7.1.8.01.3.1.00.00.	Rec Impos Transf Impos - Saúde 15%	6102	0,00	100.752,68	0,00	28.675,54	107.352,72	32.208,37
1.7.1.8.01.3.1.00.00.	Rec Impos Transf Impos - Saúde 15%	6102	0,00	100.752,68	0,00	97.200,00	408.888,00	109.175,04
1.7.1.8.01.3.1.00.00.	Rec Impos Transf Impos - Saúde 15%	6102	0,00	100.752,68	0,00	102.600,00	384.104,00	115.240,32
1.7.1.8.01.3.1.00.00.	Recursos Ordinários	0100	0,00	175.384,29	0,00	49.916,68	108.202,37	56.066,41
1.7.1.8.01.3.1.00.00.	Recursos Ordinários	0100	0,00	175.384,29	0,00	182.400,00	387.296,00	204.871,68
1.7.1.8.01.3.1.00.00.	Recursos Ordinários	0100	0,00	175.384,29	0,00	202.500,00	413.100,00	227.448,00
1.7.1.8.01.4.0.00.00.	Cota-Parte do Fundo de Participação dos		0,00	364.072,63	380.000,00	405.000,00	421.200,00	454.896,00
1.7.1.8.01.4.1.00.00.	Cota-Parte do Fundo de Participação dos		0,00	364.072,63	380.000,00	405.000,00	421.200,00	454.896,00
1.7.1.8.01.4.1.00.00.	Cota-Parte do FPM - 1% Cota Entregue no		0,00	364.072,63	380.000,00	405.000,00	421.200,00	454.896,00
1.7.1.8.01.4.1.00.00.	Rec Impos Transf Impos - Educ 25%	7101	0,00	94.658,88	0,00	27.613,48	107.310,24	31.015,46
1.7.1.8.01.4.1.00.00.	Rec Impos Transf Impos - Educ 25%	7101	0,00	94.658,88	0,00	95.000,00	383.800,00	106.704,00
1.7.1.8.01.4.1.00.00.	Rec Impos Transf Impos - Educ 25%	7101	0,00	94.658,88	0,00	105.300,00	409.212,00	118.272,96
1.7.1.8.01.4.1.00.00.	Rec Impos Transf Impos - Saúde 15%	6102	0,00	98.299,61	0,00	28.675,54	107.352,72	32.208,37
1.7.1.8.01.4.1.00.00.	Rec Impos Transf Impos - Saúde 15%	6102	0,00	98.299,61	0,00	97.200,00	408.888,00	109.175,04
1.7.1.8.01.4.1.00.00.	Rec Impos Transf Impos - Saúde 15%	6102	0,00	98.299,61	0,00	102.600,00	384.104,00	115.240,32
1.7.1.8.01.4.1.00.00.	Recursos Ordinários	0100	0,00	171.114,14	0,00	49.916,68	108.202,37	56.066,41
1.7.1.8.01.4.1.00.00.	Recursos Ordinários	0100	0,00	171.114,14	0,00	182.400,00	387.296,00	204.871,68
1.7.1.8.01.4.1.00.00.	Recursos Ordinários	0100	0,00	171.114,14	0,00	202.500,00	413.100,00	227.448,00
1.7.1.8.01.5.0.00.00.	Cota-Parte do Imposto Sobre a Propriedade		0,00	5.588,91	8.720,00	6.000,00	6.240,00	6.739,20
1.7.1.8.01.5.1.00.00.	Cota-Parte do Imposto Sobre a Propriedade		0,00	5.588,91	8.720,00	6.000,00	6.240,00	6.739,20
1.7.1.8.01.5.1.00.00.	Cota-Parte do ITR - Principal		0,00	5.588,91	8.720,00	6.000,00	6.240,00	6.739,20



**PREFEITURA MUNICIPAL DE MORPARA**  
AVENIDA RUI BARBOSA nº 420  
CENTRO  
MORPARA - BA  
C.N.P.J.: 13.798.574/0001-07

**Anexo XII, da Lei Orçamentária Anual - Orçamento 2020**  
**Demonstrativo da Evolução da Receita nos últimos 3 anos e sua projeção para os dois anos seguintes**

Demonstrativo da Evolução da Receita nos últimos 3 anos e sua

Código	Descrição	Fonte	Realizado	Realizado	Orçado	Orçado	Projeção	
			2017	2018	2019	2020	2021	2022
1.7.1.8.01.5.1.00.00.	Rec Impos Transf Impos - Educ 25%	7101	0,00	335,33	0,00	360,00	6.014,40	404,35
1.7.1.8.01.5.1.00.00.	Rec Impos Transf Impos - Educ 25%	7101	0,00	335,33	0,00	510,00	8.520,40	572,83
1.7.1.8.01.5.1.00.00.	Rec Impos Transf Impos - Educ 25%	7101	0,00	335,33	0,00	523,20	8.740,93	587,66
1.7.1.8.01.5.1.00.00.	Rec Impos Transf Impos - Saúde 15%	6102	0,00	1.509,01	0,00	1.440,00	6.057,60	1.617,41
1.7.1.8.01.5.1.00.00.	Rec Impos Transf Impos - Saúde 15%	6102	0,00	1.509,01	0,00	2.295,00	8.591,80	2.577,74
1.7.1.8.01.5.1.00.00.	Rec Impos Transf Impos - Saúde 15%	6102	0,00	1.509,01	0,00	2.354,40	8.814,18	2.644,46
1.7.1.8.01.5.1.00.00.	Recursos Ordinários	0100	0,00	3.744,57	0,00	4.200,00	6.168,00	4.717,44
1.7.1.8.01.5.1.00.00.	Recursos Ordinários	0100	0,00	3.744,57	0,00	5.695,00	8.727,80	6.396,62
1.7.1.8.01.5.1.00.00.	Recursos Ordinários	0100	0,00	3.744,57	0,00	5.842,40	8.953,70	6.562,18
1.7.1.8.02.0.0.00.00.	Transferência da Compensação Financeira pela		0,00	139.855,90	142.864,00	143.000,00	148.720,00	160.617,60
1.7.1.8.02.6.0.00.00.	Cota-Parte do Fundo Especial do Petróleo - FEP		0,00	139.855,90	142.864,00	143.000,00	148.720,00	160.617,60
1.7.1.8.02.6.1.00.00.	Cota-Parte do Fundo Especial do Petróleo -		0,00	139.855,90	142.864,00	143.000,00	148.720,00	160.617,60
1.7.1.8.02.6.1.00.00.	Royalties/FEP/CFM	0142	0,00	139.855,90	0,00	96.850,60	100.724,62	108.782,59
1.7.1.8.02.6.1.00.00.	Royalties/FEP/CFM	0142	0,00	139.855,90	0,00	142.864,00	148.578,56	160.464,84
1.7.1.8.02.6.1.00.00.	Royalties/FEP/CFM	0142	0,00	139.855,90	0,00	143.000,00	148.720,00	160.617,60
1.7.1.8.03.0.0.00.00.	Transferência de Recursos do Sistema Único de		0,00	2.368.729,50	1.724.916,00	2.053.824,00	2.135.976,96	2.306.855,12
1.7.1.8.03.0.0.00.00.	Transferência de Recursos do Sistema Único de		0,00	2.368.729,50	1.724.916,00	2.053.824,00	2.135.976,96	2.306.855,12
1.7.1.8.03.1.0.00.00.	Transferência de Recursos do Sistema Único de		0,00	2.368.729,50	1.326.674,00	1.597.324,00	1.661.216,96	1.794.114,32
1.7.1.8.03.1.1.00.00.	Transferência de Recursos do Sistema Único de		0,00	2.368.729,50	1.326.674,00	1.597.324,00	1.661.216,96	1.794.114,32
1.7.1.8.03.1.1.00.00.	Transferência de Recursos do SUS - Atenção		0,00	2.368.729,50	1.326.674,00	1.597.324,00	1.661.216,96	1.794.114,32
1.7.1.8.03.1.1.00.00.	Piso da Atenção Básica Fixo - PAB FIXO		0,00	0,00	250.824,00	258.824,00	269.176,96	290.711,12
1.7.1.8.03.1.1.00.00.	Trans Rec Sistema Unico Saude - Custeio	0214	0,00	0,00	0,00	250.824,00	260.856,96	281.725,52
1.7.1.8.03.1.1.00.00.	Trans Rec Sistema Unico Saude - Custeio	0214	0,00	0,00	0,00	258.824,00	269.176,96	290.711,12
1.7.1.8.03.1.1.00.00.	Programa Agente Comunitário de Saúde -		0,00	0,00	295.000,00	342.400,00	356.096,00	384.583,68
1.7.1.8.03.1.1.00.00.	Trans Rec Sistema Unico Saude - Custeio	0214	0,00	0,00	0,00	295.000,00	306.800,00	331.344,00
1.7.1.8.03.1.1.00.00.	Trans Rec Sistema Unico Saude - Custeio	0214	0,00	0,00	0,00	342.400,00	356.096,00	384.583,68



**PREFEITURA MUNICIPAL DE MORPARA**  
AVENIDA RUI BARBOSA nº 420  
CENTRO  
MORPARA - BA  
C.N.P.J.: 13.798.574/0001-07

**Anexo XII, da Lei Orçamentária Anual - Orçamento 2020**  
**Demonstrativo da Evolução da Receita nos últimos 3 anos e sua projeção para os dois anos seguintes**

Demonstrativo da Evolução da Receita nos últimos 3 anos e sua

Código	Descrição	Fonte	Realizado	Realizado	Orçado	Orçado	Projeção	
			2017	2018	2019	2020	2021	2022
1.7.1.8.03.1.1.00.00.	Piso da Atenção Básica Variável - PAB		0,00	0,00	420.850,00	495.100,00	514.904,00	556.096,32
1.7.1.8.03.1.1.00.00.	Trans Rec Sistema Unico Saude - Custeio	0214	0,00	0,00	0,00	420.850,00	437.684,00	472.698,72
1.7.1.8.03.1.1.00.00.	Trans Rec Sistema Unico Saude - Custeio	0214	0,00	0,00	0,00	495.100,00	514.904,00	556.096,32
1.7.1.8.03.1.1.00.00.	Apoio a Manutenção de Unidades de Saúde		0,00	0,00	350.000,00	500.000,00	520.000,00	561.600,00
1.7.1.8.03.1.1.00.00.	Trans Rec Sistema Unico Saude - Custeio	0214	0,00	0,00	0,00	350.000,00	364.000,00	393.120,00
1.7.1.8.03.1.1.00.00.	Trans Rec Sistema Unico Saude - Custeio	0214	0,00	0,00	0,00	500.000,00	520.000,00	561.600,00
1.7.1.8.03.1.1.00.00.	Outros Programas do Bloco Atenção Básica		0,00	0,00	10.000,00	1.000,00	1.040,00	1.123,20
1.7.1.8.03.1.1.00.00.	Trans Rec Sistema Unico Saude - Custeio	0214	0,00	0,00	0,00	1.000,00	1.040,00	1.123,20
1.7.1.8.03.1.1.00.00.	Trans Rec Sistema Unico Saude - Custeio	0214	0,00	0,00	0,00	10.000,00	10.400,00	11.232,00
1.7.1.8.03.1.1.01.00.	Bloco de Assistência Farmacêutica		0,00	24.000,00	0,00	0,00	0,00	0,00
1.7.1.8.03.1.1.01.00.	Prog. Nac. Qual. da Assist. Farmaceutica -		0,00	24.000,00	0,00	0,00	0,00	0,00
1.7.1.8.03.1.1.01.00.	Trans Rec Sistema Unico Saude - SUS	0114	0,00	24.000,00	0,00	45.242,16	47.051,85	50.815,99
1.7.1.8.03.1.1.02.00.	Bloco de Atenção Básica		0,00	1.893.245,91	0,00	0,00	0,00	0,00
1.7.1.8.03.1.1.02.00.	Programa Agentes Comunitários de Saúde -		0,00	337.662,00	0,00	0,00	0,00	0,00
1.7.1.8.03.1.1.02.00.	Trans Rec Sistema Unico Saude - SUS	0114	0,00	337.662,00	0,00	82.380,00	85.675,20	92.529,22
1.7.1.8.03.1.1.02.00.	Piso da Atenção Básica - PAB FIXO		0,00	250.824,00	0,00	0,00	0,00	0,00
1.7.1.8.03.1.1.02.00.	Trans Rec Sistema Unico Saude - SUS	0114	0,00	250.824,00	0,00	230.523,96	239.744,92	258.924,51
1.7.1.8.03.1.1.02.00.	Piso da Atenção Básica - PAB Variável		0,00	465.360,91	0,00	0,00	0,00	0,00
1.7.1.8.03.1.1.02.00.	Incremento Temporario do Piso da Atenção		0,00	839.399,00	0,00	0,00	0,00	0,00
1.7.1.8.03.1.1.03.00.	Bloco de Gestão SUS		0,00	12.000,00	0,00	0,00	0,00	0,00
1.7.1.8.03.1.1.03.00.	Outros Programas Financ. Por Fundo a		0,00	12.000,00	0,00	0,00	0,00	0,00
1.7.1.8.03.1.1.03.00.	Trans Rec Sistema Unico Saude - SUS	0114	0,00	12.000,00	0,00	100.000,00	104.000,00	112.320,00
1.7.1.8.03.1.1.04.00.	Bloco de Média e Alta Complexidade Amb. e		0,00	241.109,00	0,00	0,00	0,00	0,00
1.7.1.8.03.1.1.04.00.	Serviços de Atendimento Movei as		0,00	241.109,00	0,00	0,00	0,00	0,00
1.7.1.8.03.1.1.04.00.	Trans Rec Sistema Unico Saude - SUS	0114	0,00	241.109,00	0,00	263.028,00	273.549,12	295.433,05
1.7.1.8.03.1.1.05.00.	Bloco de Vigilância em Saúde		0,00	108.454,89	0,00	0,00	0,00	0,00
1.7.1.8.03.1.1.05.00.	Assistencia Financeira Complementar ACE		0,00	23.119,20	0,00	0,00	0,00	0,00



**PREFEITURA MUNICIPAL DE MORPARA**  
AVENIDA RUI BARBOSA nº 420  
CENTRO  
MORPARA - BA  
C.N.P.J.: 13.798.574/0001-07

**Anexo XII, da Lei Orçamentária Anual - Orçamento 2020**  
**Demonstrativo da Evolução da Receita nos últimos 3 anos e sua projeção para os dois anos seguintes**

Demonstrativo da Evolução da Receita nos últimos 3 anos e sua

Código	Descrição	Fonte	Realizado		Orçado		Projeção	
			2017	2018	2019	2020	2021	2022
1.7.1.8.03.1.1.05.00.	Trans Rec Sistema Unico Saude - SUS	0114	0,00	23.119,20	0,00	34.678,80	36.065,95	38.951,23
1.7.1.8.03.1.1.05.00.	Fortalecimento de Polit. Afetas e Atuação da		0,00	1.216,80	0,00	0,00	0,00	0,00
1.7.1.8.03.1.1.05.00.	Trans Rec Sistema Unico Saude - SUS	0114	0,00	1.216,80	0,00	1.825,20	1.898,21	2.050,06
1.7.1.8.03.1.1.05.00.	Piso Fixo de Vigilancia e Promoção da		0,00	10.297,60	0,00	0,00	0,00	0,00
1.7.1.8.03.1.1.05.00.	Trans Rec Sistema Unico Saude - SUS	0114	0,00	10.297,60	0,00	34.148,60	35.514,54	38.355,71
1.7.1.8.03.1.1.05.00.	INCENTIVO FINANCEIRO AOS ESTADOS.		0,00	15.202,80	0,00	0,00	0,00	0,00
1.7.1.8.03.1.1.05.00.	INCENTIVO FINANCEIRO AOS ESTADOS.		0,00	26.373,29	0,00	0,00	0,00	0,00
1.7.1.8.03.1.1.05.00.	ASSISTÊNCIA FINANCEIRA		0,00	32.245,20	0,00	0,00	0,00	0,00
1.7.1.8.03.1.1.09.00.	Outras Transf. de Rec. do Sistema Único de		0,00	89.919,70	0,00	0,00	0,00	0,00
1.7.1.8.03.1.1.09.00.	AFM - Apoio Financeiro (Custeio Saúde)		0,00	89.919,70	0,00	0,00	0,00	0,00
1.7.1.8.03.2.1.00.00.	Transferência de Recursos do SUS - Atenção de		0,00	0,00	265.000,00	287.500,00	299.000,00	322.920,00
1.7.1.8.03.2.1.00.00.	Serviços de Atendimento Móvel as		0,00	0,00	265.000,00	287.000,00	298.480,00	322.358,40
1.7.1.8.03.2.1.00.00.	Trans Rec Sistema Unico Saude - Custeio	0214	0,00	0,00	0,00	265.000,00	275.600,00	297.648,00
1.7.1.8.03.2.1.00.00.	Trans Rec Sistema Unico Saude - Custeio	0214	0,00	0,00	0,00	287.000,00	298.480,00	322.358,40
1.7.1.8.03.2.1.00.00.	Apoio a Implementação da Rede Cegonha		0,00	0,00	0,00	500,00	520,00	561,60
1.7.1.8.03.2.1.00.00.	Trans Rec Sistema Unico Saude - Custeio	0214	0,00	0,00	0,00	500,00	520,00	561,60
1.7.1.8.03.3.1.00.00.	Transferência de Recursos do SUS - Vigilância		0,00	0,00	97.792,00	97.000,00	100.880,00	108.950,40
1.7.1.8.03.3.1.00.00.	Assistência Financeira P/Ações de		0,00	0,00	34.720,00	25.000,00	26.000,00	28.080,00
1.7.1.8.03.3.1.00.00.	Trans Rec Sistema Unico Saude - Custeio	0214	0,00	0,00	0,00	25.000,00	26.000,00	28.080,00
1.7.1.8.03.3.1.00.00.	Trans Rec Sistema Unico Saude - Custeio	0214	0,00	0,00	0,00	34.720,00	36.108,80	38.997,50
1.7.1.8.03.3.1.00.00.	Assistência Financeira P/Ações de		0,00	0,00	14.400,00	12.000,00	12.480,00	13.478,40
1.7.1.8.03.3.1.00.00.	Trans Rec Sistema Unico Saude - Custeio	0214	0,00	0,00	0,00	12.000,00	12.480,00	13.478,40
1.7.1.8.03.3.1.00.00.	Trans Rec Sistema Unico Saude - Custeio	0214	0,00	0,00	0,00	14.400,00	14.976,00	16.174,08
1.7.1.8.03.3.1.00.00.	Assist. Financ. Complementar P/ Agentes de		0,00	0,00	48.672,00	60.000,00	62.400,00	67.392,00
1.7.1.8.03.3.1.00.00.	Trans Rec Sistema Unico Saude - Custeio	0214	0,00	0,00	0,00	48.672,00	50.618,88	54.668,39
1.7.1.8.03.3.1.00.00.	Trans Rec Sistema Unico Saude - Custeio	0214	0,00	0,00	0,00	60.000,00	62.400,00	67.392,00
1.7.1.8.03.4.1.00.00.	Transferência de Recursos do SUS -		0,00	0,00	35.450,00	35.000,00	36.400,00	39.312,00

Página 35 de 49



**PREFEITURA MUNICIPAL DE MORPARA**  
AVENIDA RUI BARBOSA nº 420  
CENTRO  
MORPARA - BA  
C.N.P.J.: 13.798.574/0001-07

**Anexo XII, da Lei Orçamentária Anual - Orçamento 2020**  
**Demonstrativo da Evolução da Receita nos últimos 3 anos e sua projeção para os dois anos seguintes**

Demonstrativo da Evolução da Receita nos últimos 3 anos e sua

Código	Descrição	Fonte	Orçado				Projeção	
			Realizado 2017	Realizado 2018	Orçado 2019	Orçado 2020	2021	2022
1.7.1.8.03.4.1.00.00.	Programa de Promoção da Assistência		0,00	0,00	35.450,00	35.000,00	36.400,00	39.312,00
1.7.1.8.03.4.1.00.00.	Trans Rec Sistema Unico Saude - Custeio	0214	0,00	0,00	0,00	35.000,00	36.400,00	39.312,00
1.7.1.8.03.4.1.00.00.	Trans Rec Sistema Unico Saude - Custeio	0214	0,00	0,00	0,00	35.450,00	36.868,00	39.817,44
1.7.1.8.03.9.0.00.00.	Transferência de Recursos do SUS - Outros		0,00	0,00	0,00	37.000,00	38.480,00	41.558,40
1.7.1.8.03.9.0.00.00.	Outras Transferências SUS		0,00	0,00	0,00	37.000,00	38.480,00	41.558,40
1.7.1.8.03.9.0.00.00.	Trans Rec Sistema Unico Saude - Custeio	0214	0,00	0,00	0,00	37.000,00	38.480,00	41.558,40
1.7.1.8.04.0.0.00.00.	Transferências de Recursos do Fundo Nacional de		0,00	107.238,74	0,00	0,00	0,00	0,00
1.7.1.8.04.1.0.00.00.	Transferências de Recursos do Fundo Nacional		0,00	107.238,74	0,00	0,00	0,00	0,00
1.7.1.8.04.1.1.00.00.	Transferências de Recursos do Fundo Nacional		0,00	86.238,74	0,00	0,00	0,00	0,00
1.7.1.8.04.1.1.00.00.	Piso Básico Variavel III - Equipe Volante		0,00	13.500,00	0,00	0,00	0,00	0,00
1.7.1.8.04.1.1.00.00.	Transf Fundo Nac Assist Social - FNAS	0129	0,00	13.500,00	0,00	54.000,00	56.160,00	60.652,80
1.7.1.8.04.1.1.00.00.	Piso Básico Fixo - PBF		0,00	12.000,00	0,00	0,00	0,00	0,00
1.7.1.8.04.1.1.00.00.	Transf Fundo Nac Assist Social - FNAS	0129	0,00	12.000,00	0,00	60.000,00	62.400,00	67.392,00
1.7.1.8.04.1.1.00.00.	Índice e Gestão Descentralizada - IGD/PBF		0,00	44.210,86	0,00	0,00	0,00	0,00
1.7.1.8.04.1.1.00.00.	Transf Fundo Nac Assist Social - FNAS	0129	0,00	44.210,86	0,00	60.960,00	63.398,40	68.470,27
1.7.1.8.04.1.1.00.00.	Índice de /gestão Descentralizada - IGD		0,00	14.967,88	0,00	0,00	0,00	0,00
1.7.1.8.04.1.1.00.00.	Transf Fundo Nac Assist Social - FNAS	0129	0,00	14.967,88	0,00	48.350,00	50.284,00	54.306,72
1.7.1.8.04.1.1.00.00.	BPC Escola		0,00	1.560,00	0,00	0,00	0,00	0,00
1.7.1.8.04.1.9.00.00.	Outras Transferencias de Recursos do		0,00	21.000,00	0,00	0,00	0,00	0,00
1.7.1.8.04.1.9.00.00.	Transf Fundo Nac Assist Social - FNAS	0129	0,00	21.000,00	0,00	5.000,00	5.200,00	5.616,00
1.7.1.8.05.0.0.00.00.	Transferências de Recursos do Fundo Nacional do		0,00	493.007,18	525.094,00	532.500,00	553.800,00	598.104,00
1.7.1.8.05.1.0.00.00.	Transferências do Salário-Educação		0,00	271.752,64	270.650,00	272.000,00	282.880,00	305.510,40
1.7.1.8.05.1.1.00.00.	Transferências do Salário-Educação - Principal		0,00	271.752,64	270.650,00	272.000,00	282.880,00	305.510,40
1.7.1.8.05.1.1.00.00.	Transferência Salário Educação - QSE -		0,00	271.752,64	270.650,00	272.000,00	282.880,00	305.510,40
1.7.1.8.05.1.1.00.00.	Salário Educação	0104	0,00	271.752,64	0,00	245.994,04	255.833,80	276.300,51
1.7.1.8.05.1.1.00.00.	Salário Educação	0104	0,00	271.752,64	0,00	270.650,00	281.476,00	303.994,08
1.7.1.8.05.1.1.00.00.	Salário Educação	0104	0,00	271.752,64	0,00	272.000,00	282.880,00	305.510,40



**PREFEITURA MUNICIPAL DE MORPARA**  
AVENIDA RUI BARBOSA nº 420  
CENTRO  
MORPARA - BA  
C.N.P.J.: 13.798.574/0001-07

**Anexo XII, da Lei Orçamentária Anual - Orçamento 2020**  
**Demonstrativo da Evolução da Receita nos últimos 3 anos e sua projeção para os dois anos seguintes**

Demonstrativo da Evolução da Receita nos últimos 3 anos e sua

Código	Descrição	Fonte	Realizado		Orçado		Projeção	
			2017	2018	2019	2020	2021	2022
1.7.1.8.05.2.0.00.00	Transferências Diretas do FNDE referentes ao		0,00	0,00	10.000,00	10.000,00	10.400,00	11.232,00
1.7.1.8.05.2.0.00.00	Transf. Diretas do FNDE ref. ao Programa		0,00	0,00	10.000,00	10.000,00	10.400,00	11.232,00
1.7.1.8.05.2.0.00.00	Trans Fundo Nac Des Educ - FNDE	0115	0,00	0,00	0,00	10.000,00	10.400,00	11.232,00
1.7.1.8.05.3.0.00.00	Transferências Diretas do FNDE referentes ao		0,00	158.258,00	180.392,00	220.500,00	229.320,00	247.665,60
1.7.1.8.05.3.1.00.00	Transferências Diretas do FNDE referentes ao		0,00	158.258,00	180.392,00	220.500,00	229.320,00	247.665,60
1.7.1.8.05.3.1.00.00	PNAE - Fundamental		0,00	100.944,00	115.400,00	110.000,00	114.400,00	123.552,00
1.7.1.8.05.3.1.00.00	Trans Fundo Nac Des Educ - FNDE	0115	0,00	100.944,00	0,00	109.360,00	113.734,40	122.833,15
1.7.1.8.05.3.1.00.00	Trans Fundo Nac Des Educ - FNDE	0115	0,00	100.944,00	0,00	110.000,00	114.400,00	123.552,00
1.7.1.8.05.3.1.00.00	Trans Fundo Nac Des Educ - FNDE	0115	0,00	100.944,00	0,00	115.400,00	120.016,00	129.617,28
1.7.1.8.05.3.1.00.00	PNAE - Pré Escola		0,00	25.122,00	32.800,00	30.000,00	31.200,00	33.696,00
1.7.1.8.05.3.1.00.00	Trans Fundo Nac Des Educ - FNDE	0115	0,00	25.122,00	0,00	30.000,00	31.200,00	33.696,00
1.7.1.8.05.3.1.00.00	Trans Fundo Nac Des Educ - FNDE	0115	0,00	25.122,00	0,00	31.650,00	32.916,00	35.549,28
1.7.1.8.05.3.1.00.00	Trans Fundo Nac Des Educ - FNDE	0115	0,00	25.122,00	0,00	32.800,00	34.112,00	36.840,96
1.7.1.8.05.3.1.00.00	PNAE - EJA		0,00	21.278,00	21.278,00	12.000,00	12.480,00	13.478,40
1.7.1.8.05.3.1.00.00	Trans Fundo Nac Des Educ - FNDE	0115	0,00	21.278,00	0,00	3.360,00	3.494,40	3.773,95
1.7.1.8.05.3.1.00.00	Trans Fundo Nac Des Educ - FNDE	0115	0,00	21.278,00	0,00	12.000,00	12.480,00	13.478,40
1.7.1.8.05.3.1.00.00	Trans Fundo Nac Des Educ - FNDE	0115	0,00	21.278,00	0,00	21.278,00	22.129,12	23.899,45
1.7.1.8.05.3.1.00.00	PNAE - Mais Educação		0,00	0,00	0,00	56.500,00	58.760,00	63.460,80
1.7.1.8.05.3.1.00.00	Trans Fundo Nac Des Educ - FNDE	0115	0,00	0,00	0,00	56.500,00	58.760,00	63.460,80
1.7.1.8.05.3.1.00.00	PNAE - Creche		0,00	10.914,00	10.914,00	12.000,00	12.480,00	13.478,40
1.7.1.8.05.3.1.00.00	Trans Fundo Nac Des Educ - FNDE	0115	0,00	10.914,00	0,00	10.914,00	11.350,56	12.258,60
1.7.1.8.05.3.1.00.00	Trans Fundo Nac Des Educ - FNDE	0115	0,00	10.914,00	0,00	12.000,00	12.480,00	13.478,40
1.7.1.8.05.4.0.00.00	Transferências Diretas do FNDE referentes ao		0,00	9.044,72	64.052,00	30.000,00	31.200,00	33.696,00
1.7.1.8.05.4.1.00.00	Transferências Diretas do FNDE referentes ao		0,00	9.044,72	64.052,00	30.000,00	31.200,00	33.696,00
1.7.1.8.05.4.1.00.00	PNATE - Fundamental		0,00	7.433,22	45.600,00	20.000,00	20.800,00	22.464,00



**PREFEITURA MUNICIPAL DE MORPARÁ**  
AVENIDA RUI BARBOSA nº 420  
CENTRO  
MORPARÁ - BA  
C.N.P.J.: 13.798.574/0001-07

**Anexo XII, da Lei Orçamentária Anual - Orçamento 2020**  
**Demonstrativo da Evolução da Receita nos últimos 3 anos e sua projeção para os dois anos seguintes**

Demonstrativo da Evolução da Receita nos últimos 3 anos e sua

Código	Descrição	Fonte	Realizado		Orçado		Projeção	
			2017	2018	2019	2020	2021	2022
1.7.1.8.05.4.1.00.00.	Trans Fundo Nac Des Educ - FNDE	0115	0,00	7.433,22	0,00	20.000,00	20.800,00	22.464,00
1.7.1.8.05.4.1.00.00.	Trans Fundo Nac Des Educ - FNDE	0115	0,00	7.433,22	0,00	42.210,32	43.898,73	47.410,63
1.7.1.8.05.4.1.00.00.	Trans Fundo Nac Des Educ - FNDE	0115	0,00	7.433,22	0,00	45.600,00	47.424,00	51.217,92
1.7.1.8.05.4.1.00.00.	PNATE - Infantil		0,00	1.611,50	10.200,00	5.000,00	5.200,00	5.616,00
1.7.1.8.05.4.1.00.00.	Trans Fundo Nac Des Educ - FNDE	0115	0,00	1.611,50	0,00	5.000,00	5.200,00	5.616,00
1.7.1.8.05.4.1.00.00.	Trans Fundo Nac Des Educ - FNDE	0115	0,00	1.611,50	0,00	6.648,48	6.914,42	7.467,57
1.7.1.8.05.4.1.00.00.	Trans Fundo Nac Des Educ - FNDE	0115	0,00	1.611,50	0,00	10.200,00	10.608,00	11.456,64
1.7.1.8.05.4.1.00.00.	PNATE - Médio		0,00	0,00	8.252,00	5.000,00	5.200,00	5.616,00
1.7.1.8.05.4.1.00.00.	Trans Fundo Nac Des Educ - FNDE	0115	0,00	0,00	0,00	5.000,00	5.200,00	5.616,00
1.7.1.8.05.4.1.00.00.	Trans Fundo Nac Des Educ - FNDE	0115	0,00	0,00	0,00	5.102,30	5.306,39	5.730,90
1.7.1.8.05.4.1.00.00.	Trans Fundo Nac Des Educ - FNDE	0115	0,00	0,00	0,00	8.252,00	8.582,08	9.268,65
1.7.1.8.05.9.0.00.00.	Outras Transferências Diretas do Fundo Nacional		0,00	53.951,82	0,00	0,00	0,00	0,00
1.7.1.8.05.9.1.00.00.	Outras Transferências Diretas do Fundo		0,00	53.951,82	0,00	0,00	0,00	0,00
1.7.1.8.05.9.1.00.00.	Apoio Financeiro aos Municípios - Custeio		0,00	53.951,82	0,00	0,00	0,00	0,00
1.7.1.8.06.0.0.00.00.	Transferência Financeira do ICMS - Desoneração -		0,00	10.344,84	13.188,00	10.000,00	10.400,00	11.232,00
1.7.1.8.06.1.0.00.00.	Transferência Financeira do ICMS - Desoneração		0,00	10.344,84	13.188,00	10.000,00	10.400,00	11.232,00
1.7.1.8.06.1.1.00.00.	Transferência Financeira do ICMS -		0,00	10.344,84	13.188,00	10.000,00	10.400,00	11.232,00
1.7.1.8.06.1.1.00.00.	Transferencia Financeira do ICMS -		0,00	10.344,84	13.188,00	10.000,00	10.400,00	11.232,00
1.7.1.8.06.1.1.00.00.	Rec Impos Transf Impos - Educ 25%	7101	0,00	620,69	0,00	600,00	10.024,00	673,92
1.7.1.8.06.1.1.00.00.	Rec Impos Transf Impos - Educ 25%	7101	0,00	620,69	0,00	771,00	12.880,84	865,99
1.7.1.8.06.1.1.00.00.	Rec Impos Transf Impos - Educ 25%	7101	0,00	620,69	0,00	791,28	13.219,65	888,77
1.7.1.8.06.1.1.00.00.	Rec Impos Transf Impos - Saúde 15%	6102	0,00	2.793,11	0,00	2.400,00	10.096,00	2.695,68
1.7.1.8.06.1.1.00.00.	Rec Impos Transf Impos - Saúde 15%	6102	0,00	2.793,11	0,00	3.469,50	12.988,78	3.896,94
1.7.1.8.06.1.1.00.00.	Rec Impos Transf Impos - Saúde 15%	6102	0,00	2.793,11	0,00	3.560,76	13.330,43	3.999,45
1.7.1.8.06.1.1.00.00.	Recursos Ordinários	0100	0,00	6.931,04	0,00	7.000,00	10.280,00	7.862,40
1.7.1.8.06.1.1.00.00.	Recursos Ordinários	0100	0,00	6.931,04	0,00	8.609,50	13.194,38	9.670,19
1.7.1.8.06.1.1.00.00.	Recursos Ordinários	0100	0,00	6.931,04	0,00	8.835,96	13.541,44	9.924,55



**PREFEITURA MUNICIPAL DE MORPARA**  
AVENIDA RUI BARBOSA nº 420  
CENTRO  
MORPARA - BA  
C.N.P.J.: 13.798.574/0001-07

**Anexo XII, da Lei Orçamentária Anual - Orçamento 2020**  
**Demonstrativo da Evolução da Receita nos últimos 3 anos e sua projeção para os dois anos seguintes**

Demonstrativo da Evolução da Receita nos últimos 3 anos e sua

Código	Descrição	Fonte	Realizado		Orçado		Projeção	
			2017	2018	2019	2020	2021	2022
1.7.1.8.09.0.0.00.00	Transferências de Recursos da Complementação		0,00	0,00	1.972.450,20	2.100.000,00	2.184.000,00	2.358.720,00
1.7.1.8.09.1.0.00.00	Transferências de Recursos da Complementação		0,00	0,00	1.972.450,20	2.100.000,00	2.184.000,00	2.358.720,00
1.7.1.8.09.1.1.01.00	Transf. de Rec. da Complementação do		0,00	0,00	1.972.450,20	2.100.000,00	2.184.000,00	2.358.720,00
1.7.1.8.09.1.1.01.00.	Transf FUNDEB 40%	0119	0,00	0,00	0,00	630.000,00	2.125.200,00	707.616,00
1.7.1.8.09.1.1.01.00.	Transf FUNDEB 40%	0119	0,00	0,00	0,00	1.144.021,12	2.018.211,04	1.284.964,52
1.7.1.8.09.1.1.01.00.	Transf FUNDEB 60%	0118	0,00	0,00	0,00	828.429,08	2.005.587,36	930.491,55
1.7.1.8.09.1.1.01.00.	Transf FUNDEB 60%	0118	0,00	0,00	0,00	1.470.000,00	2.158.800,00	1.651.104,00
1.7.1.8.10.0.0.00.00	Transferências de Convênios da União e de Suas		0,00	0,00	2.052,00	2.000,00	2.080,00	2.246,40
1.7.1.8.10.9.0.00.00	Outras Transferências de Convênios da União		0,00	0,00	2.052,00	2.000,00	2.080,00	2.246,40
1.7.1.8.10.9.1.00.00	Outras Transferências de Convênios da União -		0,00	0,00	2.052,00	2.000,00	2.080,00	2.246,40
1.7.1.8.10.9.1.00.00.	Transferências de Convenios - Outros	9124	0,00	0,00	0,00	2.000,00	2.080,00	2.246,40
1.7.1.8.10.9.1.00.00.	Transferências de Convenios - Outros	9124	0,00	0,00	0,00	2.052,00	2.134,08	2.304,81
1.7.1.8.12.0.0.00.00	Transferências de Recursos do Fundo Nacional de		0,00	0,00	276.910,40	249.100,00	259.064,00	279.789,12
1.7.1.8.12.1.0.00.00	Transferências de Recursos do Fundo Nacional		0,00	0,00	276.910,40	249.100,00	259.064,00	279.789,12
1.7.1.8.12.1.1.01.00	Transf de Recursos-FNAS - Programas		0,00	0,00	2.000,00	2.000,00	2.080,00	2.246,40
1.7.1.8.12.1.1.01.00.	Prog. BPC na Escola - Questionário a ser		0,00	0,00	2.000,00	2.000,00	2.080,00	2.246,40
1.7.1.8.12.1.1.01.00.	Transf Fundo Nac Assist Social - FNAS	0129	0,00	0,00	0,00	2.000,00	2.080,00	2.246,40
1.7.1.8.12.1.1.04.00	Transf. de Recursos-FNAS-Bloco da Proteção		0,00	0,00	183.600,00	132.000,00	137.280,00	148.262,40
1.7.1.8.12.1.1.04.00.	Componente - Piso Básico Variável III -		0,00	0,00	57.600,00	54.000,00	56.160,00	60.652,80
1.7.1.8.12.1.1.04.00.	Transf Fundo Nac Assist Social - FNAS	0129	0,00	0,00	0,00	54.000,00	56.160,00	60.652,80
1.7.1.8.12.1.1.04.00.	Transf Fundo Nac Assist Social - FNAS	0129	0,00	0,00	0,00	57.600,00	59.904,00	64.696,32
1.7.1.8.12.1.1.04.00.	Componente - Piso Básico Fixo		0,00	0,00	72.000,00	78.000,00	81.120,00	87.609,60
1.7.1.8.12.1.1.04.00.	Transf Fundo Nac Assist Social - FNAS	0129	0,00	0,00	0,00	72.000,00	74.880,00	80.870,40
1.7.1.8.12.1.1.04.00.	Transf Fundo Nac Assist Social - FNAS	0129	0,00	0,00	0,00	78.000,00	81.120,00	87.609,60
1.7.1.8.12.1.1.04.00.	Componente - Serv. de Convivência e		0,00	0,00	54.000,00	0,00	0,00	0,00
1.7.1.8.12.1.1.04.00.	Transf Fundo Nac Assist Social - FNAS	0129	0,00	0,00	0,00	54.000,00	56.160,00	60.652,80
1.7.1.8.12.1.1.05.00	Transf. de Recursos-FNAS-Bloco da Gestão		0,00	0,00	38.350,00	0,00	0,00	0,00





**PREFEITURA MUNICIPAL DE MORPARÁ**  
AVENIDA RUI BARBOSA nº 420  
CENTRO  
MORPARÁ - BA  
C.N.P.J.: 13.798.574/0001-07

**Anexo XII, da Lei Orçamentária Anual - Orçamento 2020**  
**Demonstrativo da Evolução da Receita nos últimos 3 anos e sua projeção para os dois anos seguintes**

Demonstrativo da Evolução da Receita nos últimos 3 anos e sua

Código	Descrição	Fonte	Realizado		Orçado		Projeção	
			2017	2018	2019	2020	2021	2022
1.7.1.8.12.1.1.05.00.	Componente - Índice de Gestão		0,00	0,00	38.350,00	0,00	0,00	0,00
1.7.1.8.12.1.1.05.00.	Transf Fundo Nac Assist Social - FNAS	0129	0,00	0,00	0,00	38.350,00	39.884,00	43.074,72
1.7.1.8.12.1.1.06.00.	Transf. de Recursos-FNAS-Bloco da Gestão		0,00	0,00	52.960,40	72.600,00	75.504,00	81.544,32
1.7.1.8.12.1.1.06.00.	Índice de Gestão Descentralizada - IGDBF		0,00	0,00	52.960,40	72.600,00	75.504,00	81.544,32
1.7.1.8.12.1.1.06.00.	Transf Fundo Nac Assist Social - FNAS	0129	0,00	0,00	0,00	52.960,40	55.078,82	59.485,12
1.7.1.8.12.1.1.06.00.	Transf Fundo Nac Assist Social - FNAS	0129	0,00	0,00	0,00	72.600,00	75.504,00	81.544,32
1.7.1.8.12.1.1.99.00.	Outras Transferências de Recursos do FNAS		0,00	0,00	0,00	42.500,00	44.200,00	47.736,00
1.7.1.8.12.1.1.99.00.	Outras Transferências de Recursos do		0,00	0,00	0,00	42.500,00	44.200,00	47.736,00
1.7.1.8.12.1.1.99.00.	Transf Fundo Nac Assist Social - FNAS	0129	0,00	0,00	0,00	42.500,00	44.200,00	47.736,00
1.7.1.8.99.0.0.00.00.	Outras Transferências da União		0,00	0,00	90.750,60	60.000,00	62.400,00	67.392,00
1.7.1.8.99.1.0.00.00.	Outras Transferências da União		0,00	0,00	90.750,60	60.000,00	62.400,00	67.392,00
1.7.1.8.99.1.1.00.00.	Outras Transferências da União - Principal		0,00	0,00	90.750,60	60.000,00	62.400,00	67.392,00
1.7.1.8.99.1.1.00.00.	FEX - Comp. Financ. Esforço Exportador		0,00	0,00	25.400,00	20.000,00	20.800,00	22.464,00
1.7.1.8.99.1.1.00.00.	Recursos Ordinários	0100	0,00	0,00	0,00	20.000,00	20.800,00	22.464,00
1.7.1.8.99.1.1.00.00.	Recursos Ordinários	0100	0,00	0,00	0,00	25.150,00	26.156,00	28.248,48
1.7.1.8.99.1.1.00.00.	Recursos Ordinários	0100	0,00	0,00	0,00	25.400,00	26.416,00	28.529,28
1.7.1.8.99.1.1.00.00.	AFM - Apoio Financeiro aos Municípios		0,00	0,00	50.000,00	30.000,00	31.200,00	33.696,00
1.7.1.8.99.1.1.00.00.	Recursos Ordinários	0100	0,00	0,00	0,00	30.000,00	31.200,00	33.696,00
1.7.1.8.99.1.1.00.00.	Recursos Ordinários	0100	0,00	0,00	0,00	50.000,00	52.000,00	56.160,00
1.7.1.8.99.1.1.00.00.	Demais Transferencias da União		0,00	0,00	15.350,60	10.000,00	10.400,00	11.232,00
1.7.1.8.99.1.1.00.00.	Recursos Ordinários	0100	0,00	0,00	0,00	10.000,00	10.400,00	11.232,00
1.7.1.8.99.1.1.00.00.	Recursos Ordinários	0100	0,00	0,00	0,00	15.350,60	15.964,62	17.241,79
1.7.2.0.00.0.0.00.00.	Transferências dos Estados e do Distrito Federal e de		0,00	3.634.610,57	4.131.310,16	4.229.000,00	4.398.160,00	4.750.012,80
1.7.2.8.00.0.0.00.00.	Transferências dos Estados - Especifica E/M		0,00	3.634.610,57	4.131.310,16	4.229.000,00	4.398.160,00	4.750.012,80
1.7.2.8.01.0.0.00.00.	Participação na Receita dos Estados		0,00	3.420.438,12	3.788.430,00	3.816.000,00	3.968.640,00	4.286.131,20
1.7.2.8.01.1.0.00.00.	Cota-Parte do ICMS		0,00	3.327.054,98	3.657.320,00	3.700.000,00	3.848.000,00	4.155.840,00
1.7.2.8.01.1.1.00.00.	Cota-Parte do ICMS - Principal		0,00	3.327.054,98	3.657.320,00	3.700.000,00	3.848.000,00	4.155.840,00



**PREFEITURA MUNICIPAL DE MORPARÁ**  
AVENIDA RUI BARBOSA nº 420  
CENTRO  
MORPARÁ - BA  
C.N.P.J.: 13.798.574/0001-07

**Anexo XII, da Lei Orçamentária Anual - Orçamento 2020**  
**Demonstrativo da Evolução da Receita nos últimos 3 anos e sua projeção para os dois anos seguintes**

Demonstrativo da Evolução da Receita nos últimos 3 anos e sua

Código	Descrição	Fonte	Realizado	Realizado	Orçado	Orçado	Projeção	
			2017	2018	2019	2020	2021	2022
1.7.2.8.01.1.1.00.00.	Rec Impos Transf Impos - Educ 25%	7101	0,00	199.623,30	0,00	182.866,00	3.664.634,64	205.395,09
1.7.2.8.01.1.1.00.00.	Rec Impos Transf Impos - Educ 25%	7101	0,00	199.623,30	0,00	213.915,60	3.573.816,62	240.270,00
1.7.2.8.01.1.1.00.00.	Rec Impos Transf Impos - Educ 25%	7101	0,00	199.623,30	0,00	222.000,00	3.708.880,00	249.350,40
1.7.2.8.01.1.1.00.00.	Rec Impos Transf Impos - Saúde 15%	6102	0,00	898.304,84	0,00	888.000,00	3.735.520,00	997.401,60
1.7.2.8.01.1.1.00.00.	Rec Impos Transf Impos - Saúde 15%	6102	0,00	898.304,84	0,00	962.620,20	3.603.764,81	1.081.215,01
1.7.2.8.01.1.1.00.00.	Rec Impos Transf Impos - Saúde 15%	6102	0,00	898.304,84	0,00	987.476,40	3.696.819,06	1.109.133,49
1.7.2.8.01.1.1.00.00.	Recursos Ordinários	0100	0,00	2.229.126,84	0,00	2.388.724,20	3.660.808,97	2.683.015,02
1.7.2.8.01.1.1.00.00.	Recursos Ordinários	0100	0,00	2.229.126,84	0,00	2.486.977,60	3.756.799,10	2.793.373,24
1.7.2.8.01.1.1.00.00.	Recursos Ordinários	0100	0,00	2.229.126,84	0,00	2.590.000,00	3.803.600,00	2.909.088,00
1.7.2.8.01.2.0.00.00.	Cota-Parte do IPVA		0,00	48.657,96	65.950,00	60.000,00	62.400,00	67.392,00
1.7.2.8.01.2.1.00.00.	Cota-Parte do IPVA - Principal		0,00	48.657,96	65.950,00	60.000,00	62.400,00	67.392,00
1.7.2.8.01.2.1.00.00.	Rec Impos Transf Impos - Educ 25%	7101	0,00	2.919,48	0,00	2.910,00	48.616,40	3.268,51
1.7.2.8.01.2.1.00.00.	Rec Impos Transf Impos - Educ 25%	7101	0,00	2.919,48	0,00	3.600,00	60.144,00	4.043,52
1.7.2.8.01.2.1.00.00.	Rec Impos Transf Impos - Educ 25%	7101	0,00	2.919,48	0,00	3.957,00	66.108,28	4.444,50
1.7.2.8.01.2.1.00.00.	Rec Impos Transf Impos - Saúde 15%	6102	0,00	13.137,65	0,00	13.095,00	49.023,80	14.708,30
1.7.2.8.01.2.1.00.00.	Rec Impos Transf Impos - Saúde 15%	6102	0,00	13.137,65	0,00	14.400,00	60.576,00	16.174,08
1.7.2.8.01.2.1.00.00.	Rec Impos Transf Impos - Saúde 15%	6102	0,00	13.137,65	0,00	17.806,50	66.662,26	20.000,26
1.7.2.8.01.2.1.00.00.	Recursos Ordinários	0100	0,00	32.600,83	0,00	32.495,00	49.799,80	36.498,38
1.7.2.8.01.2.1.00.00.	Recursos Ordinários	0100	0,00	32.600,83	0,00	42.000,00	61.680,00	47.174,40
1.7.2.8.01.2.1.00.00.	Recursos Ordinários	0100	0,00	32.600,83	0,00	44.186,50	67.717,46	49.630,28
1.7.2.8.01.3.0.00.00.	Cota-Parte do IPI - Municípios		0,00	27.613,70	36.320,00	36.000,00	37.440,00	40.435,20
1.7.2.8.01.3.1.00.00.	Cota-Parte do IPI - Municípios - Principal		0,00	27.613,70	36.320,00	36.000,00	37.440,00	40.435,20



**PREFEITURA MUNICIPAL DE MORPARA**  
AVENIDA RUI BARBOSA nº 420  
CENTRO  
MORPARA - BA  
C.N.P.J.: 13.798.574/0001-07

**Anexo XII, da Lei Orçamentária Anual - Orçamento 2020**  
**Demonstrativo da Evolução da Receita nos últimos 3 anos e sua projeção para os dois anos seguintes**

Demonstrativo da Evolução da Receita nos últimos 3 anos e sua

Código	Descrição	Fonte	Realizado		Orçado		Projeção	
			2017	2018	2019	2020	2021	2022
1.7.2.8.01.3.1.00.00.	Rec Impos Transf Impos - Educ 25%	7101	0,00	1.656,82	0,00	2.082,00	34.783,28	2.338,50
1.7.2.8.01.3.1.00.00.	Rec Impos Transf Impos - Educ 25%	7101	0,00	1.656,82	0,00	2.160,00	36.086,40	2.426,11
1.7.2.8.01.3.1.00.00.	Rec Impos Transf Impos - Educ 25%	7101	0,00	1.656,82	0,00	2.179,20	36.407,17	2.447,68
1.7.2.8.01.3.1.00.00.	Rec Impos Transf Impos - Saúde 15%	6102	0,00	7.455,70	0,00	8.640,00	36.345,60	9.704,45
1.7.2.8.01.3.1.00.00.	Rec Impos Transf Impos - Saúde 15%	6102	0,00	7.455,70	0,00	9.369,00	35.074,76	10.523,26
1.7.2.8.01.3.1.00.00.	Rec Impos Transf Impos - Saúde 15%	6102	0,00	7.455,70	0,00	9.806,40	36.712,26	11.014,55
1.7.2.8.01.3.1.00.00.	Recursos Ordinários	0100	0,00	18.501,18	0,00	23.249,00	35.629,96	26.113,28
1.7.2.8.01.3.1.00.00.	Recursos Ordinários	0100	0,00	18.501,18	0,00	24.334,40	37.293,38	27.332,40
1.7.2.8.01.3.1.00.00.	Recursos Ordinários	0100	0,00	18.501,18	0,00	25.200,00	37.008,00	28.304,64
1.7.2.8.01.4.0.00.00.	Cota-Parte da Contribuição de Intervenção no		0,00	17.111,48	28.840,00	20.000,00	20.800,00	22.464,00
1.7.2.8.01.4.1.00.00.	Cota-Parte da Contribuição de Intervenção no		0,00	17.111,48	28.840,00	20.000,00	20.800,00	22.464,00
1.7.2.8.01.4.1.00.00.	Contrib Interv Domínio Econômico - CIDE	0116	0,00	17.111,48	0,00	20.000,00	20.800,00	22.464,00
1.7.2.8.01.4.1.00.00.	Contrib Interv Domínio Econômico - CIDE	0116	0,00	17.111,48	0,00	20.750,00	21.580,00	23.306,40
1.7.2.8.01.4.1.00.00.	Contrib Interv Domínio Econômico - CIDE	0116	0,00	17.111,48	0,00	28.840,00	29.993,60	32.393,09
1.7.2.8.03.0.0.00.00.	Transferência de Recursos do Estado para		0,00	181.581,50	264.315,60	353.000,00	367.120,00	396.489,60
1.7.2.8.03.1.0.00.00.	Transferência de Recursos do Estado para		0,00	181.581,50	264.315,60	353.000,00	367.120,00	396.489,60
1.7.2.8.03.1.1.00.00.	Transferência de Recursos do Estado para		0,00	181.581,50	264.315,60	353.000,00	367.120,00	396.489,60
1.7.2.8.03.1.1.00.00.	PSF - Normal - Prog. Saúde da Família -		0,00	63.443,20	72.000,00	90.000,00	93.600,00	101.088,00
1.7.2.8.03.1.1.00.00.	Trans Rec Sistema Unico Saude - SUS	0114	0,00	63.443,20	0,00	54.000,00	56.160,00	60.652,80
1.7.2.8.03.1.1.00.00.	Trans Rec Sistema Unico Saude -	0114	0,00	63.443,20	0,00	72.000,00	74.880,00	80.870,40
1.7.2.8.03.1.1.00.00.	Trans Rec Sistema Unico Saude -	0114	0,00	63.443,20	0,00	90.000,00	93.600,00	101.088,00
1.7.2.8.03.1.1.00.00.	SIA - Normal		0,00	30.462,30	38.750,60	38.000,00	39.520,00	42.681,60
1.7.2.8.03.1.1.00.00.	Trans Rec Sistema Unico Saude - SUS	0114	0,00	30.462,30	0,00	58.450,00	60.788,00	65.651,04
1.7.2.8.03.1.1.00.00.	Trans Rec Sistema Unico Saude -	0114	0,00	30.462,30	0,00	38.000,00	39.520,00	42.681,60
1.7.2.8.03.1.1.00.00.	Trans Rec Sistema Unico Saude -	0114	0,00	30.462,30	0,00	38.750,60	40.300,62	43.524,67
1.7.2.8.03.1.1.00.00.	SAMU - ESTADO		0,00	87.676,00	153.565,00	210.000,00	218.400,00	235.872,00



**PREFEITURA MUNICIPAL DE MORPARÁ**  
AVENIDA RUI BARBOSA nº 420  
CENTRO  
MORPARÁ - BA  
C.N.P.J.: 13.798.574/0001-07

**Anexo XII, da Lei Orçamentária Anual - Orçamento 2020**  
**Demonstrativo da Evolução da Receita nos últimos 3 anos e sua projeção para os dois anos seguintes**

Demonstrativo da Evolução da Receita nos últimos 3 anos e sua

Código	Descrição	Fonte	Realizado		Orçado		Projeção	
			2017	2018	2019	2020	2021	2022
1.7.2.8.03.1.1.00.00.	Trans Rec Sistema Unico Saude - SUS	0114	0,00	87.676,00	0,00	153.565,00	159.707,60	172.484,21
1.7.2.8.03.1.1.00.00.	Trans Rec Sistema Unico Saude -	0114	0,00	87.676,00	0,00	153.565,00	159.707,60	172.484,21
1.7.2.8.03.1.1.00.00.	Trans Rec Sistema Unico Saude -	0114	0,00	87.676,00	0,00	210.000,00	218.400,00	235.872,00
1.7.2.8.03.1.1.00.00.	Outras Transferencias do SUS Estado -		0,00	0,00	0,00	15.000,00	15.600,00	16.848,00
1.7.2.8.03.1.1.00.00.	Trans Rec Sistema Unico Saude -	0114	0,00	0,00	0,00	15.000,00	15.600,00	16.848,00
1.7.2.8.99.0.0.00.00.	Outras Transferências dos Estados		0,00	32.590,95	78.564,56	60.000,00	62.400,00	67.392,00
1.7.2.8.99.1.0.00.00.	Outras Transferências dos Estados		0,00	32.590,95	78.564,56	60.000,00	62.400,00	67.392,00
1.7.2.8.99.1.1.00.00.	Outras Transferências dos Estados - Principal		0,00	32.590,95	78.564,56	60.000,00	62.400,00	67.392,00
1.7.2.8.99.1.1.00.00.	Cota FIES		0,00	0,00	5.000,00	5.000,00	5.200,00	5.616,00
1.7.2.8.99.1.1.00.00.	Transferencia do FIES	0130	0,00	0,00	0,00	5.000,00	5.200,00	5.616,00
1.7.2.8.99.1.1.00.00.	FCBA - fundo de Cultura da Bahia		0,00	10.225,95	10.834,56	10.000,00	10.400,00	11.232,00
1.7.2.8.99.1.1.00.00.	FCBA - Fundo de Cultura da Bahia	0110	0,00	10.225,95	0,00	10.000,00	10.400,00	11.232,00
1.7.2.8.99.1.1.00.00.	FCBA - Fundo de Cultura da Bahia	0110	0,00	10.225,95	0,00	10.560,00	10.982,40	11.860,99
1.7.2.8.99.1.1.00.00.	FCBA - Fundo de Cultura da Bahia	0110	0,00	10.225,95	0,00	10.834,56	11.267,94	12.169,38
1.7.2.8.99.1.1.00.00.	Transferência de Recursos do FEAS		0,00	22.365,00	32.000,00	30.000,00	31.200,00	33.696,00
1.7.2.8.99.1.1.00.00.	FEAS-FUNDO ESTADUAL DE	0128	0,00	22.365,00	0,00	14.000,00	14.560,00	15.724,80
1.7.2.8.99.1.1.00.00.	FEAS-Fundo Estadual de Assistência	0128	0,00	22.365,00	0,00	30.000,00	31.200,00	33.696,00
1.7.2.8.99.1.1.00.00.	FEAS-Fundo Estadual de Assistência	0128	0,00	22.365,00	0,00	32.000,00	33.280,00	35.942,40
1.7.2.8.99.1.1.00.00.	Prog. de Transporte Escolar Repasse		0,00	0,00	25.600,00	10.000,00	10.400,00	11.232,00
1.7.2.8.99.1.1.00.00.	Transferências de Convenios - Educação	8122	0,00	0,00	0,00	10.000,00	10.400,00	11.232,00
1.7.2.8.99.1.1.00.00.	Transferências de Convenios - Educação	8122	0,00	0,00	0,00	25.600,00	26.624,00	28.753,92
1.7.2.8.99.1.1.00.00.	Diversas Tmasferencias dos Estados		0,00	0,00	5.130,00	5.000,00	5.200,00	5.616,00
1.7.2.8.99.1.1.00.00.	Recursos Ordinários	0100	0,00	0,00	0,00	5.000,00	5.200,00	5.616,00
1.7.2.8.99.1.1.00.00.	Recursos Ordinários	0100	0,00	0,00	0,00	5.130,00	5.335,20	5.762,02
1.7.5.0.00.0.0.00.00.	Transferências de Outras Instituições Públicas		0,00	6.421.476,44	5.350.800,00	5.300.000,00	5.512.000,00	5.952.960,00
1.7.5.8.00.0.0.00.00.	Transferências de Outras Instituições Públicas -		0,00	6.421.476,44	5.350.800,00	5.300.000,00	5.512.000,00	5.952.960,00
1.7.5.8.01.0.0.00.00.	Transferências de Recursos do Fundo de		0,00	6.421.476,44	5.350.800,00	5.300.000,00	5.512.000,00	5.952.960,00



**PREFEITURA MUNICIPAL DE MORPARÁ**  
AVENIDA RUI BARBOSA nº 420  
CENTRO  
MORPARÁ - BA  
C.N.P.J.: 13.798.574/0001-07

**Anexo XII, da Lei Orçamentária Anual - Orçamento 2020**  
**Demonstrativo da Evolução da Receita nos últimos 3 anos e sua projeção para os dois anos seguintes**

Demonstrativo da Evolução da Receita nos últimos 3 anos e sua

Código	Descrição	Fonte	Realizado		Orçado		Projeção	
			2017	2018	2019	2020	2021	2022
1.7.5.8.01.1.0.00.00	Transferências de Recursos do Fundo de		0,00	4.884.577,68	5.350.800,00	5.300.000,00	5.512.000,00	5.952.960,00
1.7.5.8.01.1.1.00.00	Transferências de Recursos do FUNDEB -		0,00	4.884.577,68	5.350.800,00	5.300.000,00	5.512.000,00	5.952.960,00
1.7.5.8.01.1.1.00.00.	Transf FUNDEB 40%	0119	0,00	1.221.144,42	0,00	1.113.950,00	4.500.358,00	1.251.188,64
1.7.5.8.01.1.1.00.00.	Transf FUNDEB 40%	0119	0,00	1.221.144,42	0,00	1.325.000,00	5.353.000,00	1.488.240,00
1.7.5.8.01.1.1.00.00.	Transf FUNDEB 40%	0119	0,00	1.221.144,42	0,00	1.337.700,00	5.404.308,00	1.502.504,64
1.7.5.8.01.1.1.00.00.	Transf FUNDEB 60%	0118	0,00	3.663.433,26	0,00	3.341.850,00	4.589.474,00	3.753.565,92
1.7.5.8.01.1.1.00.00.	Transf FUNDEB 60%	0118	0,00	3.663.433,26	0,00	3.975.000,00	5.459.000,00	4.464.720,00
1.7.5.8.01.1.1.00.00.	Transf FUNDEB 60%	0118	0,00	3.663.433,26	0,00	4.013.100,00	5.511.324,00	4.507.513,92
1.7.5.8.01.2.0.00.00	Transferências de Recursos da Complementação		0,00	1.536.898,76	0,00	0,00	0,00	0,00
1.7.5.8.01.2.1.00.00	Transferências de Recursos da		0,00	1.536.898,76	0,00	0,00	0,00	0,00
1.7.5.8.01.2.1.00.00.	Transf FUNDEB 40%	0119	0,00	1.152.674,07	0,00	1.390.680,00	1.909.867,20	1.562.011,78
1.7.5.8.01.2.1.00.00.	Transf FUNDEB 60%	0118	0,00	384.224,69	0,00	463.560,00	1.872.782,40	520.670,59
1.9.0.0.00.0.0.00.00	Outras Receitas Correntes		0,00	2.170,25	32.797,48	34.000,00	35.360,00	38.188,80
1.9.1.0.00.0.0.00.00	Multas Administrativas, Contratuais e Judiciais		0,00	2.050,25	21.500,00	19.000,00	19.760,00	21.340,80
1.9.1.0.07.0.0.00.00	Multas Aplicadas pelos Tribunais de Contas		0,00	2.050,25	21.500,00	19.000,00	19.760,00	21.340,80
1.9.1.0.07.1.0.00.00	Multas Aplicadas pelos Tribunais de Contas		0,00	2.050,25	21.500,00	19.000,00	19.760,00	21.340,80
1.9.1.0.07.1.1.00.00	Multas Aplicadas pelos Tribunais de Contas -		0,00	0,00	8.200,00	8.000,00	8.320,00	8.985,60
1.9.1.0.07.1.1.00.00.	Recursos Ordinários	0100	0,00	0,00	0,00	8.000,00	8.320,00	8.985,60
1.9.1.0.07.1.1.00.00.	Recursos Ordinários	0100	0,00	0,00	0,00	8.200,00	8.528,00	9.210,24
1.9.1.0.07.1.2.00.00	Multas Aplicadas Pelos Tribunais de contas -		0,00	0,00	500,00	500,00	520,00	561,60
1.9.1.0.07.1.2.00.00.	Recursos Ordinários	0100	0,00	0,00	0,00	500,00	520,00	561,60
1.9.1.0.07.1.3.00.00	Multas Aplicadas Pelos Tribunais de contas -		0,00	2.050,25	12.300,00	10.000,00	10.400,00	11.232,00
1.9.1.0.07.1.3.00.00.	Recursos Ordinários	0100	0,00	2.050,25	0,00	10.000,00	10.400,00	11.232,00
1.9.1.0.07.1.3.00.00.	Recursos Ordinários	0100	0,00	2.050,25	0,00	12.000,00	12.480,00	13.478,40
1.9.1.0.07.1.3.00.00.	Recursos Ordinários	0100	0,00	2.050,25	0,00	12.300,00	12.792,00	13.815,36
1.9.1.0.07.1.4.00.00	Multas Aplicadas Pelos Tribunais de contas -		0,00	0,00	500,00	500,00	520,00	561,60
1.9.1.0.07.1.4.00.00.	Recursos Ordinários	0100	0,00	0,00	0,00	500,00	520,00	561,60



**PREFEITURA MUNICIPAL DE MORPARA**  
AVENIDA RUI BARBOSA nº 420  
CENTRO  
MORPARA - BA  
C.N.P.J.: 13.798.574/0001-07

**Anexo XII, da Lei Orçamentária Anual - Orçamento 2020**  
**Demonstrativo da Evolução da Receita nos últimos 3 anos e sua projeção para os dois anos seguintes**

Demonstrativo da Evolução da Receita nos últimos 3 anos e sua

Código	Descrição	Fonte	Realizado	Realizado	Orçado	Orçado	Projeção	
			2017	2018	2019	2020	2021	2022
1.9.2.0.00.0.0.00.00	Indenizações, Restituições e Ressarcimentos		0,00	120,00	5.000,00	13.000,00	13.520,00	14.601,60
1.9.2.1.00.0.0.00.00	Indenizações		0,00	0,00	3.000,00	3.000,00	3.120,00	3.369,60
1.9.2.1.01.0.0.00.00	Indenizações por Danos Causados ao Patrimônio		0,00	0,00	1.000,00	1.000,00	1.040,00	1.123,20
1.9.2.1.01.1.0.00.00	Indenizações por Danos Causados ao Patrimônio		0,00	0,00	1.000,00	1.000,00	1.040,00	1.123,20
1.9.2.1.01.1.1.00.00	Indenizações por Danos Causados ao		0,00	0,00	1.000,00	1.000,00	1.040,00	1.123,20
1.9.2.1.01.1.1.00.00	Recursos Ordinários	0100	0,00	0,00	0,00	1.000,00	1.040,00	1.123,20
1.9.2.1.99.0.0.00.00	Agrega recursos recebidos como ressarcimento		0,00	0,00	2.000,00	2.000,00	2.080,00	2.246,40
1.9.2.1.99.1.0.00.00	Outras Indenizações		0,00	0,00	2.000,00	2.000,00	2.080,00	2.246,40
1.9.2.1.99.1.0.00.00	Outras Indenizações - Principal		0,00	0,00	2.000,00	2.000,00	2.080,00	2.246,40
1.9.2.1.99.1.0.00.00	Recursos Ordinários	0100	0,00	0,00	0,00	2.000,00	2.080,00	2.246,40
1.9.2.2.00.0.0.00.00	Restituições		0,00	120,00	2.000,00	10.000,00	10.400,00	11.232,00
1.9.2.2.99.0.0.00.00	Outras Restituições		0,00	120,00	2.000,00	10.000,00	10.400,00	11.232,00
1.9.2.2.99.1.0.00.00	Outras Restituições		0,00	120,00	2.000,00	10.000,00	10.400,00	11.232,00
1.9.2.2.99.1.1.00.00	Outras Restituições - Principal		0,00	120,00	2.000,00	10.000,00	10.400,00	11.232,00
1.9.2.2.99.1.1.00.00	Recursos Ordinários	0100	0,00	120,00	0,00	2.000,00	2.080,00	2.246,40
1.9.2.2.99.1.1.00.00	Recursos Ordinários	0100	0,00	120,00	0,00	5.000,00	5.200,00	5.616,00
1.9.2.2.99.1.1.00.00	Recursos Ordinários	0100	0,00	120,00	0,00	10.000,00	10.400,00	11.232,00
1.9.9.0.00.0.0.00.00	Demais Receitas Correntes		0,00	0,00	6.297,48	2.000,00	2.080,00	2.246,40
1.9.9.0.99.0.0.00.00	Outras Receitas		0,00	0,00	6.297,48	2.000,00	2.080,00	2.246,40
1.9.9.0.99.1.0.00.00	Outras Receitas - Primárias		0,00	0,00	6.297,48	2.000,00	2.080,00	2.246,40
1.9.9.0.99.1.1.00.00	Outras Receitas - Primárias - Principal		0,00	0,00	6.297,48	2.000,00	2.080,00	2.246,40
1.9.9.0.99.1.1.00.00	Recursos Ordinários	0100	0,00	0,00	0,00	2.000,00	2.080,00	2.246,40
1.9.9.0.99.1.1.00.00	Recursos Ordinários	0100	0,00	0,00	0,00	6.297,48	6.549,38	7.073,33
1.9.9.0.99.1.1.00.00	Recursos Ordinários	0100	0,00	0,00	0,00	45.176,00	46.983,04	50.741,68
2.0.0.0.00.0.0.00.00	Receitas de Capital		0,00	63.307,52	3.776.144,68	4.632.170,00	4.817.456,80	5.202.853,34





**PREFEITURA MUNICIPAL DE MORPARA**  
AVENIDA RUI BARBOSA nº 420  
CENTRO  
MORPARA - BA  
C.N.P.J.: 13.798.574/0001-07

**Anexo XII, da Lei Orçamentária Anual - Orçamento 2020**  
**Demonstrativo da Evolução da Receita nos últimos 3 anos e sua projeção para os dois anos seguintes**

Demonstrativo da Evolução da Receita nos últimos 3 anos e sua

Código	Descrição	Fonte	Realizado	Realizado	Orçado	Orçado	Projeção	
			2017	2018	2019	2020	2021	2022
2.4.1.8.10.1.1.00.00.	Transferências de Convênio da União para o		0,00	0,00	1.026.000,00	508.000,00	528.320,00	570.585,60
2.4.1.8.10.1.1.00.00.	Transferências de Convênios - Saúde	9123	0,00	0,00	0,00	508.000,00	528.320,00	570.585,60
2.4.1.8.10.1.1.00.00.	Transferências de Convênios - Saúde	9123	0,00	0,00	0,00	1.000.000,00	1.040.000,00	1.123.200,00
2.4.1.8.10.1.1.00.00.	Transferências de Convênios - Saúde	9123	0,00	0,00	0,00	1.026.000,00	1.067.040,00	1.152.403,20
2.4.1.8.10.2.0.00.00.	Transferências de Convênio da União destinadas		0,00	0,00	769.500,00	572.500,00	595.400,00	643.032,00
2.4.1.8.10.2.1.00.00.	Transferências de Convênio da União		0,00	0,00	769.500,00	572.500,00	595.400,00	643.032,00
2.4.1.8.10.2.1.00.00.	Convênio Creche		0,00	0,00	513.000,00	316.000,00	328.640,00	354.931,20
2.4.1.8.10.2.1.00.00.	Transferências de Convenios - Educação	9122	0,00	0,00	0,00	316.000,00	328.640,00	354.931,20
2.4.1.8.10.2.1.00.00.	Transferências de Convenios - Educação	9122	0,00	0,00	0,00	500.000,00	520.000,00	561.600,00
2.4.1.8.10.2.1.00.00.	Transferências de Convenios - Educação	9122	0,00	0,00	0,00	513.000,00	533.520,00	576.201,60
2.4.1.8.10.2.1.00.00.	Outras Transferências de Convênio da		0,00	0,00	256.500,00	256.500,00	266.760,00	288.100,80
2.4.1.8.10.2.1.00.00.	Transferências de Convenios - Educação	9122	0,00	0,00	0,00	250.000,00	260.000,00	280.800,00
2.4.1.8.10.2.1.00.00.	Transferências de Convenios - Educação	9122	0,00	0,00	0,00	256.500,00	266.760,00	288.100,80
2.4.1.8.10.9.0.00.00.	Outras Transferências de Convênios da União		0,00	0,00	1.431.804,68	3.002.830,00	3.122.943,20	3.372.778,66
2.4.1.8.10.9.1.00.00.	Outras Transferências de Convênios da União -		0,00	0,00	1.431.804,68	3.002.830,00	3.122.943,20	3.372.778,66
2.4.1.8.10.9.1.00.00.	Convênio Pavimentação de Vias Públicas		0,00	0,00	820.800,00	820.800,00	853.632,00	921.922,56
2.4.1.8.10.9.1.00.00.	Transferências de Convenios - Outros	9124	0,00	0,00	0,00	800.000,00	832.000,00	898.560,00
2.4.1.8.10.9.1.00.00.	Transferências de Convenios - Outros	9124	0,00	0,00	0,00	820.800,00	853.632,00	921.922,56
2.4.1.8.10.9.1.00.00.	Convênio Pavimentação de Vias Públicas		0,00	0,00	0,00	298.250,00	310.180,00	334.994,40
2.4.1.8.10.9.1.00.00.	Transferências de Convenios - Outros	9124	0,00	0,00	0,00	298.250,00	310.180,00	334.994,40
2.4.1.8.10.9.1.00.00.	Construcao de uma praça na entrada da		0,00	0,00	0,00	98.000,00	101.920,00	110.073,60
2.4.1.8.10.9.1.00.00.	Transferências de Convenios - Outros	9124	0,00	0,00	0,00	98.000,00	101.920,00	110.073,60
2.4.1.8.10.9.1.00.00.	Pav. em paralelepipedo de vias publicas na		0,00	0,00	0,00	178.280,00	185.411,20	200.244,10
2.4.1.8.10.9.1.00.00.	Transferências de Convenios - Outros	9124	0,00	0,00	0,00	178.280,00	185.411,20	200.244,10
2.4.1.8.10.9.1.00.00.	Pav. em paralelepipedo de vias publicas		0,00	0,00	0,00	619.500,00	644.280,00	695.822,40
2.4.1.8.10.9.1.00.00.	Transferências de Convenios - Outros	9124	0,00	0,00	0,00	619.500,00	644.280,00	695.822,40
2.4.1.8.10.9.1.00.00.	Quadra da Sudesb - Carnaúba Grande		0,00	0,00	0,00	800.000,00	832.000,00	898.560,00





**PREFEITURA MUNICIPAL DE MORPARA**  
AVENIDA RUI BARBOSA nº 420  
CENTRO  
MORPARA - BA  
C.N.P.J.: 13.798.574/0001-07

**Anexo XII, da Lei Orçamentária Anual - Orçamento 2020**  
**Demonstrativo da Evolução da Receita nos últimos 3 anos e sua projeção para os dois anos seguintes**

Demonstrativo da Evolução da Receita nos últimos 3 anos e sua

Código	Descrição	Fonte	Realizado	Realizado	Orçado	Orçado	Projeção	
			2017	2018	2019	2020	2021	2022
2.4.1.8.10.9.1.00.00.	Transferências de Convenios - Outros	9124	0,00	0,00	0,00	800.000,00	832.000,00	898.560,00
2.4.1.8.10.9.1.00.00.	Academia de Saúde		0,00	0,00	0,00	36.000,00	37.440,00	40.435,20
2.4.1.8.10.9.1.00.00.	Transferências de Convênios - Saúde	9123	0,00	0,00	0,00	36.000,00	37.440,00	40.435,20
2.4.1.8.10.9.1.00.00.	Ubs Barragem		0,00	0,00	0,00	50.000,00	52.000,00	56.160,00
2.4.1.8.10.9.1.00.00.	Transferências de Convênios - Saúde	9123	0,00	0,00	0,00	50.000,00	52.000,00	56.160,00
2.4.1.8.10.9.1.00.00.	Outros Convenios da União		0,00	0,00	611.004,68	102.000,00	106.080,00	114.566,40
2.4.1.8.10.9.1.00.00.	Transferências de Convenios - Outros	9124	0,00	0,00	0,00	102.000,00	106.080,00	114.566,40
2.4.1.8.10.9.1.00.00.	Transferências de Convenios - Outros	9124	0,00	0,00	0,00	595.681,36	619.508,61	669.069,30
2.4.1.8.10.9.1.00.00.	Transferências de Convenios - Outros	9124	0,00	0,00	0,00	611.004,68	635.444,87	686.280,46
2.4.2.0.00.0.0.00.00.	Transferências dos Estados e do Distrito Federal e de		0,00	0,00	348.840,00	348.840,00	362.793,60	391.817,09
2.4.2.8.00.0.0.00.00.	Transferências dos Estados, Distrito Federal, e de		0,00	0,00	348.840,00	348.840,00	362.793,60	391.817,09
2.4.2.8.10.0.0.00.00.	Transferências de Convênios dos Estados e do		0,00	0,00	348.840,00	348.840,00	362.793,60	391.817,09
2.4.2.8.10.1.0.00.00.	Transferências de Convênios dos Estados para o		0,00	0,00	20.520,00	20.520,00	21.340,80	23.048,06
2.4.2.8.10.1.1.00.00.	Transferências de Convênios dos Estados para		0,00	0,00	20.520,00	20.520,00	21.340,80	23.048,06
2.4.2.8.10.1.1.00.00.	Transferências de Convenios dos Estados		0,00	0,00	20.520,00	20.520,00	21.340,80	23.048,06
2.4.2.8.10.1.1.00.00.	Transferências de Convênios - Saúde	8123	0,00	0,00	0,00	20.000,00	20.800,00	22.464,00
2.4.2.8.10.1.1.00.00.	Transferências de Convênios - Saúde	8123	0,00	0,00	0,00	20.520,00	21.340,80	23.048,06
2.4.2.8.10.2.0.00.00.	Transferências de Convênios dos Estados		0,00	0,00	20.520,00	20.520,00	21.340,80	23.048,06
2.4.2.8.10.2.1.00.00.	Transferências de Convênios dos Estados		0,00	0,00	20.520,00	20.520,00	21.340,80	23.048,06
2.4.2.8.10.2.1.00.00.	Transferencia de Convênios dos Estados		0,00	0,00	20.520,00	20.520,00	21.340,80	23.048,06
2.4.2.8.10.2.1.00.00.	Transferências de Convenios - Educação	8122	0,00	0,00	0,00	20.000,00	20.800,00	22.464,00
2.4.2.8.10.2.1.00.00.	Transferências de Convenios - Educação	8122	0,00	0,00	0,00	20.520,00	21.340,80	23.048,06
2.4.2.8.10.9.0.00.00.	Outras Transferências de Convênio dos Estados		0,00	0,00	307.800,00	307.800,00	320.112,00	345.720,96
2.4.2.8.10.9.1.00.00.	Outras Transferências de Convênio dos Estados		0,00	0,00	307.800,00	307.800,00	320.112,00	345.720,96
2.4.2.8.10.9.1.00.00.	Outros Convenios do Estado		0,00	0,00	307.800,00	307.800,00	320.112,00	345.720,96
2.4.2.8.10.9.1.00.00.	Transferências de Convenios - Outros	8124	0,00	0,00	0,00	300.000,00	312.000,00	336.960,00
2.4.2.8.10.9.1.00.00.	Transferências de Convenios - Outros	8124	0,00	0,00	0,00	307.800,00	320.112,00	345.720,96



**PREFEITURA MUNICIPAL DE MORPARÁ**  
AVENIDA RUI BARBOSA nº 420  
CENTRO  
MORPARÁ - BA  
C.N.P.J.: 13.798.574/0001-07

**Anexo XII, da Lei Orçamentária Anual - Orçamento 2020**  
**Demonstrativo da Evolução da Receita nos últimos 3 anos e sua projeção para os dois anos seguintes**

Demonstrativo da Evolução da Receita nos últimos 3 anos e sua

Código	Descrição	Fonte	Realizado			Orçado		Projeção	
			2017	2018	2019	2020	2021	2022	
9.0.0.0.00.0.0.00.00.	DEDUÇÃO DA RECEITA CORRENTE		0,00	(2.359.305,43)	(3.080.399,60)	(2.942.400,00)	(3.060.096,00)	(3.304.903,68)	
9.7.1.8.01.2.1.00.00.	Dedução de Receita para a Formação do		0,00	(1.680.976,86)	(2.324.100,00)	(2.180.000,00)	(2.267.200,00)	(2.448.576,00)	
9.7.1.8.01.2.1.00.00.	Recursos Ordinários	0100	0,00	(1.680.976,86)	0,00	(2.324.100,00)	(2.417.064,00)	(2.610.429,12)	
9.7.1.8.01.2.1.00.00.	Recursos Ordinários	0100	0,00	(1.680.976,86)	0,00	(2.180.000,00)	(2.267.200,00)	(2.448.576,00)	
9.7.1.8.01.2.1.00.00.	Recursos Ordinários	0100	0,00	(1.680.976,86)	0,00	(1.984.114,00)	(2.063.478,56)	(2.228.556,84)	
9.7.1.8.01.5.1.00.00.	Dedução de Receita para a Formação do		0,00	(1.117,66)	(1.744,00)	(1.200,00)	(1.248,00)	(1.347,84)	
9.7.1.8.01.5.1.00.00.	Recursos Ordinários	0100	0,00	(1.117,66)	0,00	(1.744,00)	(1.813,76)	(1.958,86)	
9.7.1.8.01.5.1.00.00.	Recursos Ordinários	0100	0,00	(1.117,66)	0,00	(1.700,00)	(1.768,00)	(1.909,44)	
9.7.1.8.01.5.1.00.00.	Recursos Ordinários	0100	0,00	(1.117,66)	0,00	(1.200,00)	(1.248,00)	(1.347,84)	
9.7.1.8.06.1.1.00.00.	Dedução de Receita para a Formação do		0,00	(2.068,92)	(2.637,60)	(2.000,00)	(2.080,00)	(2.246,40)	
9.7.1.8.06.1.1.00.00.	Recursos Ordinários	0100	0,00	(2.068,92)	0,00	(2.637,60)	(2.743,10)	(2.962,55)	
9.7.1.8.06.1.1.00.00.	Recursos Ordinários	0100	0,00	(2.068,92)	0,00	(2.570,00)	(2.672,80)	(2.886,62)	
9.7.1.8.06.1.1.00.00.	Recursos Ordinários	0100	0,00	(2.068,92)	0,00	(2.000,00)	(2.080,00)	(2.246,40)	
9.7.2.8.01.1.1.00.00.	Dedução da Receita para Formação do		0,00	(665.410,81)	(731.464,00)	(740.000,00)	(769.600,00)	(831.168,00)	
9.7.2.8.01.1.1.00.00.	Recursos Ordinários	0100	0,00	(665.410,81)	0,00	(740.000,00)	(769.600,00)	(831.168,00)	
9.7.2.8.01.1.1.00.00.	Recursos Ordinários	0100	0,00	(665.410,81)	0,00	(731.464,00)	(760.722,56)	(821.580,36)	
9.7.2.8.01.1.1.00.00.	Recursos Ordinários	0100	0,00	(665.410,81)	0,00	(593.052,00)	(616.774,08)	(666.116,01)	
9.7.2.8.01.2.1.00.00.	Dedução da Receita para Formação do		0,00	(9.731,18)	(13.190,00)	(12.000,00)	(12.480,00)	(13.478,40)	
9.7.2.8.01.2.1.00.00.	Recursos Ordinários	0100	0,00	(9.731,18)	0,00	(13.190,00)	(13.717,60)	(14.815,01)	
9.7.2.8.01.2.1.00.00.	Recursos Ordinários	0100	0,00	(9.731,18)	0,00	(12.000,00)	(12.480,00)	(13.478,40)	
9.7.2.8.01.2.1.00.00.	Recursos Ordinários	0100	0,00	(9.731,18)	0,00	(9.700,00)	(10.088,00)	(10.895,04)	
9.7.2.8.01.3.1.00.00.	Dedução da Receita para Formação do		0,00	0,00	(7.264,00)	(7.200,00)	(7.488,00)	(8.087,04)	
9.7.2.8.01.3.1.00.00.	Recursos Ordinários	0100	0,00	0,00	0,00	(7.264,00)	(7.554,56)	(8.158,92)	
9.7.2.8.01.3.1.00.00.	Recursos Ordinários	0100	0,00	0,00	0,00	(7.200,00)	(7.488,00)	(8.087,04)	
9.7.2.8.01.3.1.00.00.	Recursos Ordinários	0100	0,00	0,00	0,00	(6.940,00)	(7.217,60)	(7.795,01)	
<b>Total:</b>			<b>18.127.308,14</b>	<b>20.558.360,30</b>	<b>27.518.000,00</b>	<b>28.948.844,00</b>	<b>30.106.797,76</b>	<b>32.515.341,58</b>	



**PREFEITURA MUNICIPAL DE MORPARA**

AVENIDA RUI BARBOSA nº 420

CENTRO

MORPARA - BA

CNPJ: 13798574000107

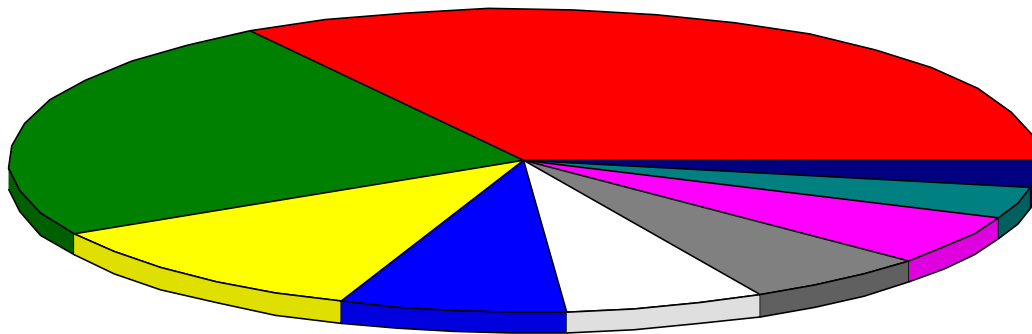
Orçamento 2020

**RESUMO POR PROGRAMA**

Valores expressos em R\$

Código	Especificação	Total Fixado
001	EDUCAR PARA TRANSFORMAR	9.812.040,00
002	MAIS CULTURA, MAIS ESPORTE E MAIS LAZER	1.685.240,00
003	CUIDANDO DA NOSSA GENTE	7.015.024,00
004	DIREITOS E CIDADANIA	1.535.860,00
005	TERRA PRODUTIVA	816.195,00
006	INFRAESTRUTURA PARA O DESENVOLVIMENTO	1.808.575,00
007	ACESSO LIVRE	2.057.330,00
008	GESTÃO PARTICIPATIVA	3.221.080,00
009	LEGISLATURA MUNICIPAL EM AÇÃO	997.500,00
		<b>28.948.844,00</b>

Distribuição Orçamentária



TERRA PRODUTIVA 816.195	LEGISLATURA MUNICIPAL EM AÇÃO 997.500
DIREITOS E CIDADANIA 1.535.860	MAIS CULTURA, MAIS ESPORTE E MAIS LAZER 1.685.240
INFRAESTRUTURA PARA O DESENVOLVIMENTO 1.808.575	ACESSO LIVRE 2.057.330
GESTÃO PARTICIPATIVA 3.221.080	CUIDANDO DA NOSSA GENTE 7.015.024
EDUCAR PARA TRANSFORMAR 9.812.040	



**PREFEITURA MUNICIPAL DE MORPARA**

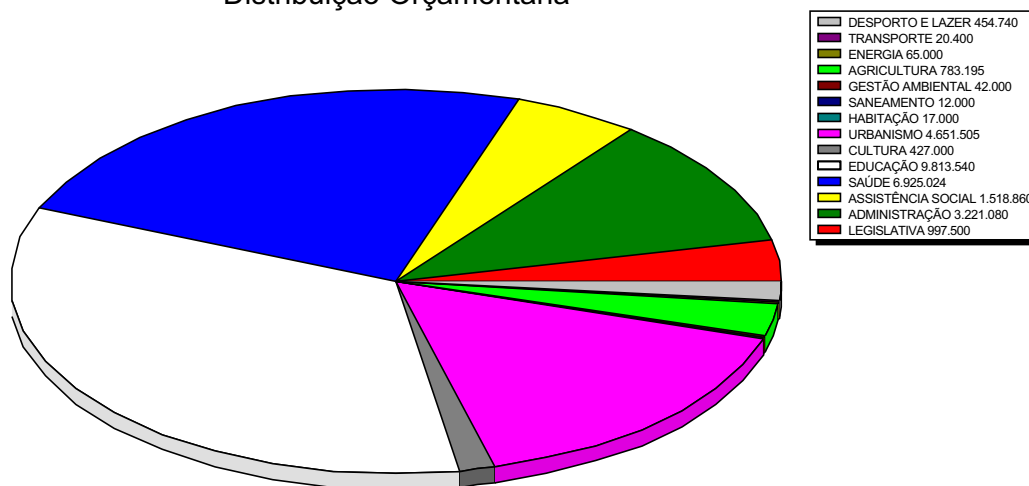
AVENIDA RUI BARBOSA nº 420  
CENTRO  
MORPARA - BA  
CNPJ: 13798574000107

**Orçamento 2020**  
**RESUMO POR FUNÇÃO**

Valores expressos em R\$

Código	Especificação	Total Fixado
01	LEGISLATIVA	997.500,00
04	ADMINISTRAÇÃO	3.221.080,00
08	ASSISTÊNCIA SOCIAL	1.518.860,00
10	SAÚDE	6.925.024,00
12	EDUCAÇÃO	9.813.540,00
13	CULTURA	427.000,00
15	URBANISMO	4.651.505,00
16	HABITAÇÃO	17.000,00
17	SANEAMENTO	12.000,00
18	GESTÃO AMBIENTAL	42.000,00
20	AGRICULTURA	783.195,00
25	ENERGIA	65.000,00
26	TRANSPORTE	20.400,00
27	DESPORTO E LAZER	454.740,00
		<b>28.948.844,00</b>

Distribuição Orçamentária





**PREFEITURA MUNICIPAL DE MORPARA**

AVENIDA RUI BARBOSA nº 420

CENTRO

MORPARA - BA

CNPJ: 13798574000107

**Orçamento 2020**  
**RESUMO POR SUBFUNÇÃO**

Valores expressos em R\$

<b>Código</b>	<b>Especificação</b>	<b>Total Fixado</b>
031	AÇÃO LEGISLATIVA	997.500,00
122	ADMINISTRAÇÃO GERAL	2.226.370,00
123	ADMINISTRAÇÃO FINANCEIRA	1.474.070,00
124	CONTROLE INTERNO	75.740,00
125	NORMATIZAÇÃO E FISCALIZAÇÃO	5.300,00
128	FORMAÇÃO DE RECURSOS HUMANOS	49.300,00
131	COMUNICAÇÃO SOCIAL	9.000,00
241	ASSISTÊNCIA AO IDOSO	7.400,00
243	ASSISTÊNCIA À CRIANÇA E AO ADOLESCENTE	82.810,00
244	ASSISTÊNCIA COMUNITÁRIA	1.213.550,00
301	ATENÇÃO BÁSICA	3.159.424,00
302	ASSISTÊNCIA HOSPITALAR E AMBULATORIAL	2.616.800,00
303	SUORTE PROFILÁTICO E TERAPÊUTICO	98.400,00
304	VIGILÂNCIA SANITÁRIA	98.500,00
305	VIGILÂNCIA EPIDEMIOLÓGICA	366.500,00
306	ALIMENTAÇÃO E NUTRIÇÃO	12.500,00
361	ENSINO FUNDAMENTAL	7.951.322,46
362	ENSINO MÉDIO	24.974,80
364	ENSINO SUPERIOR	11.000,00
365	EDUCAÇÃO INFANTIL	1.789.242,74
366	EDUCAÇÃO DE JOVENS E ADULTOS	22.000,00
367	EDUCAÇÃO ESPECIAL	4.000,00
391	PATRIMONIO HISTORICO, ARTISTICO E ARQUEOLOGICO	1.000,00
392	DIFUSÃO CULTURAL	426.000,00
422	DIREITOS INDIVIDUAIS, COLETIVOS E DIFUSOS	12.000,00
451	INFRA-ESTRUTURA URBANA	3.282.940,00
452	SERVIÇOS URBANOS	284.350,00
482	HABITAÇÃO URBANA	17.000,00
512	SANEAMENTO BÁSICO URBANO	12.000,00
541	PRESERVAÇÃO E CONSERVAÇÃO AMBIENTAL	33.000,00
544	RECURSOS HIDRICOS	9.000,00
602	PROMOÇÃO DA PRODUÇÃO ANIMAL	3.000,00
605	ABASTECIMENTO	399.070,00
606	EXTENÇÃO RURAL	522.205,00
608	Promoção da Produção Agropecuária	23.000,00
752	ENERGIA ELÉTRICA	65.000,00
753	COMBUSTÍVEIS E MINERAIS	80.135,00
782	TRANSPORTE RODOVIÁRIO	400,00
812	DESPORTO COMUNITÁRIO	451.740,00
813	LAZER	843.000,00
999	RESERVA DE CONTINGÊNCIA	188.300,00

**Total de Registros: 41**

**28.948.844,00**



## PREFEITURA MUNICIPAL DE MORPARA

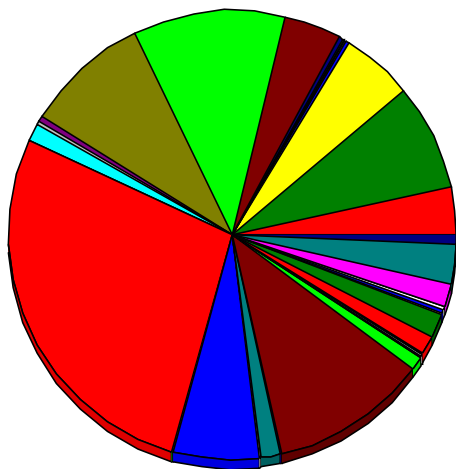
AVENIDA RUI BARBOSA nº 420  
CENTRO  
MORPARA - BA  
CNPJ: 13798574000107

Orçamento 2020  
**RESUMO POR SUBFUNÇÃO**

Valores expressos em R\$

Código	Especificação	Total Fixado
--------	---------------	--------------

### Distribuição Orçamentária



ACÇÃO LEGISLATIVA	997.500
ADMINISTRAÇÃO GERAL	2.226.370
ADMINISTRAÇÃO FINANCEIRA	1.474.070
CONTROLE INTERNO	75.740
NORMATIZAÇÃO E FISCALIZAÇÃO	5.300
FORMAÇÃO DE RECURSOS HUMANOS	49.300
COMUNICAÇÃO SOCIAL	9.000
ASSISTÊNCIA AO IDOSO	7.400
ASSISTÊNCIA À CRIANÇA E AO ADOLESCENTE	82.810
ASSISTÊNCIA COMUNITÁRIA	1.213.550
ATENÇÃO BÁSICA	3.159.424
ASSISTÊNCIA HOSPITALAR E AMBULATORIAL	2.616.800
SUORTE PROFILÁTICO E TERAPÊUTICO	98.400
VIGILÂNCIA SANITÁRIA	98.500
VIGILÂNCIA EPIDEMIOLÓGICA	366.500
ALIMENTAÇÃO E NUTRIÇÃO	12.500
ENSINO FUNDAMENTAL	7.951.322,46
ENSINO MÉDIO	24.974,8
ENSINO SUPERIOR	11.000
EDUCAÇÃO INFANTIL	1.789.242,74
EDUCAÇÃO DE JOVENS E ADULTOS	22.000
EDUCAÇÃO ESPECIAL	4.000
PATRIMONIO HISTORICO, ARTISTICO E ARQUEOLOGICO	1.000
DIFUSÃO CULTURAL	426.000
DIREITOS INDIVIDUAIS, COLETIVOS E DIFUSOS	12.000
INFRA-ESTRUTURA URBANA	3.282.940
SERVIÇOS URBANOS	284.350
HABITAÇÃO URBANA	17.000



**PREFEITURA MUNICIPAL DE MORPARA**  
AVENIDA RUI BARBOSA nº 420  
CENTRO  
MORPARA - BA  
CNPJ: 13.798.574/0001-07

**Orçamento 2020**  
**DESPESA POR GRUPO DE DESPESA**

( em R\$ 1,00 )

<b>Código</b>	<b>Grupo de Despesa</b>	<b>Manutenção (Atividades)</b>	<b>Ampliação (Projetos)</b>	<b>Total</b>
31	DESPESAS DE CUSTEIO	13.894.817,09	0,00	13.894.817,09
32	DESPESAS CORRENTES - Juros e Enc. da Div. Interna	1.500,00	0,00	1.500,00
33	OUTRAS DESPESAS CORRENTES	8.554.962,50	227.470,00	8.782.432,50
44	INVESTIMENTOS	657.784,41	4.923.050,00	5.580.834,41
45	INVERSÕES FINANCEIRAS	0,00	0,00	0,00
46	AMORTIZAÇÃO DA DIVIDA	500.960,00	0,00	500.960,00
99	Reserva de Contigência	188.300,00	0,00	188.300,00
<b>Total R\$</b>		23.798.324,00	5.150.520,00	28.948.844,00



**PREFEITURA MUNICIPAL DE MORPARA**

AVENIDA RUI BARBOSA, 420  
CENTRO  
MORPARA - BA  
CNPJ: 13.798.574/0001-07

Lei Orçamentária Anual de 2020  
**DESPESA POR FONTE DE RECURSO**

Recursos de todas as fontes em R\$ 1,00

Código	Fonte	Manutenção (Atividades)	Ampliação (Projetos)	Total
<b>Poder: 01 - Poder Legislativo</b>				
<b>Orgão: 2 - CÂMARA MUNICIPAL DE MORPARA</b>				
<b>Unidade: 01.01.000- CÂMARA MUNICIPAL</b>				
0100	Recursos Ordinários	957.500,00	40.000,00	997.500,00
<b>Total da Unidade</b>		<b>957.500,00</b>	<b>40.000,00</b>	<b>997.500,00</b>
<b>Total do Órgão</b>		<b>957.500,00</b>	<b>40.000,00</b>	<b>997.500,00</b>
<b>Total Geral</b>		<b>957.500,00</b>	<b>40.000,00</b>	<b>997.500,00</b>





**PREFEITURA MUNICIPAL DE MORPARA**  
AVENIDA RUI BARBOSA, 420  
CENTRO  
MORPARA - BA  
CNPJ: 13.798.574/0001-07

**Lei Orçamentária Anual de 2020**  
**DESPESA POR FONTE DE RECURSO**

Recursos de todas as fontes em R\$ 1,00

Código	Fonte	Manutenção (Atividades)	Ampliação (Projetos)	Total
<b>Poder: 02 - Poder Executivo</b>				
<b>Orgão: 1 - PREFEITURA MUNICIPAL DE MORPARA</b>				
<b>Unidade: 02.02.000- SECRETARIA DE GOVERNO-SEGOV</b>				
0100	Recursos Ordinários	547.800,00	0,00	547.800,00
<b>Total da Unidade</b>		<b>547.800,00</b>	<b>0,00</b>	<b>547.800,00</b>
<b>Unidade: 02.03.000- CONTROLADORIA GERAL DO MUNICIPIO-CGM</b>				
0100	Recursos Ordinários	75.740,00	0,00	75.740,00
<b>Total da Unidade</b>		<b>75.740,00</b>	<b>0,00</b>	<b>75.740,00</b>
<b>Unidade: 02.04.000- PROCURADORIA GERAL DO MUNICIPIO-PGM</b>				
0100	Recursos Ordinários	150.430,00	0,00	150.430,00
<b>Total da Unidade</b>		<b>150.430,00</b>	<b>0,00</b>	<b>150.430,00</b>
<b>Unidade: 02.05.000- SECRETARIA DE PLANEJAMENTO, ADM E FINANÇAS-SEPLAF</b>				
0100	Recursos Ordinários	2.441.110,00	4.000,00	2.445.110,00
9124	Transferências de Convenios - Outros	2.000,00	0,00	2.000,00
<b>Total da Unidade</b>		<b>2.443.110,00</b>	<b>4.000,00</b>	<b>2.447.110,00</b>
<b>Unidade: 02.06.000- SECRETARIA DE EDUCAÇÃO, CULTURA, ESPORTE E LAZER</b>				
0100	Recursos Ordinários	594.840,00	183.500,00	778.340,00
0104	Salario Educação	272.000,00	0,00	272.000,00
0110	FCBA - Fundo de Cultura da Bahia	10.000,00	0,00	10.000,00
0115	Trans Fundo Nac Des Educ - FNDE	258.500,00	102.000,00	360.500,00
7101	Rec Impos Transf Impos - Educ 25%	1.191.120,00	80.300,00	1.271.420,00
8122	Transferências de Convenios - Educação	30.520,00	0,00	30.520,00
9122	Transferências de Convenios - Educação	0,00	572.500,00	572.500,00
<b>Total da Unidade</b>		<b>2.356.980,00</b>	<b>938.300,00</b>	<b>3.295.280,00</b>
<b>Unidade: 02.08.000- SECRETARIA DE AGRICULTURA, PESCA, TURISMO E MEIO A</b>				
0100	Recursos Ordinários	665.260,00	60.570,00	725.830,00
0142	Royalties/FEP/CFM	62.865,00	0,00	62.865,00
<b>Total da Unidade</b>		<b>728.125,00</b>	<b>60.570,00</b>	<b>788.695,00</b>
<b>Unidade: 02.09.000- SEC. DE INFRA ESTR., DESENVOL. URBANO E SEV. PUBLI</b>				
0100	Recursos Ordinários	1.598.440,00	80.000,00	1.678.440,00
0116	Contrib Interv Domínio Econômico - CIDE	20.000,00	0,00	20.000,00
0130	Transferencia do FIES	5.000,00	0,00	5.000,00
0142	Royalties/FEP/CFM	80.135,00	0,00	80.135,00
9124	Transferências de Convenios - Outros	72.000,00	2.814.830,00	2.886.830,00
<b>Total da Unidade</b>		<b>1.775.575,00</b>	<b>2.894.830,00</b>	<b>4.670.405,00</b>
<b>Unidade: 02.10.000- SEC. DE PROMOÇÃO DO BEM ESTAR SOCIAL E CIDADANIA</b>				
0100	Recursos Ordinários	85.100,00	40.000,00	125.100,00
<b>Total da Unidade</b>		<b>85.100,00</b>	<b>40.000,00</b>	<b>125.100,00</b>



**PREFEITURA MUNICIPAL DE MORPARA**

AVENIDA RUI BARBOSA, 420  
CENTRO  
MORPARA - BA  
CNPJ: 13.798.574/0001-07

Lei Orçamentária Anual de 2020  
**DESPESA POR FONTE DE RECURSO**

Recursos de todas as fontes em R\$ 1,00

Código	Fonte	Manutenção (Atividades)	Ampliação (Projetos)	Total
<b>Poder: 02 - Poder Executivo</b>				
<b>Orgão: 1 - PREFEITURA MUNICIPAL DE MORPARA</b>				
<b>Unidade: 02.12.000- FUNDO MUNICIPAL DOS DIREITOS DA CRIANÇA E ADOLESCENTE</b>				
0100	Recursos Ordinários	82.810,00	0,00	82.810,00
<b>Total da Unidade</b>		<b>82.810,00</b>	<b>0,00</b>	<b>82.810,00</b>
<b>Unidade: 02.13.000- FUNDO MUNICIPAL E HABITAÇÃO DE INTER. SOCIAL</b>				
0100	Recursos Ordinários	17.000,00	0,00	17.000,00
<b>Total da Unidade</b>		<b>17.000,00</b>	<b>0,00</b>	<b>17.000,00</b>
<b>Unidade: 02.14.000- FUNDO DE DESENVOLVIMENTO DA EDUCAÇÃO</b>				
0118	Transf FUNDEB 60%	5.445.000,00	0,00	5.445.000,00
0119	Transf FUNDEB 40%	1.885.000,00	70.000,00	1.955.000,00
<b>Total da Unidade</b>		<b>7.330.000,00</b>	<b>70.000,00</b>	<b>7.400.000,00</b>
<b>Unidade: 02.16.000- FUNDO MUNICIPAL DE MEIO AMBIENTE-FUMEIA</b>				
0100	Recursos Ordinários	25.000,00	0,00	25.000,00
<b>Total da Unidade</b>		<b>25.000,00</b>	<b>0,00</b>	<b>25.000,00</b>
<b>Total do Órgão</b>		<b>15.617.670,00</b>	<b>4.007.700,00</b>	<b>19.625.370,00</b>



**PREFEITURA MUNICIPAL DE MORPARÁ**  
AVENIDA RUI BARBOSA, 420  
CENTRO  
MORPARÁ - BA  
CNPJ: 13.798.574/0001-07

**Lei Orçamentária Anual de 2020**  
**DESPESA POR FONTE DE RECURSO**

Recursos de todas as fontes em R\$ 1,00

Código	Fonte	Manutenção (Atividades)	Ampliação (Projetos)	Total
<b>Poder: 02 - Poder Executivo</b>				
<b>Orgão: 3 - FUNDO MUNICIPAL DE SAUDE</b>				
<b>Unidade: 02.07.000- SECRETARIA MUNICIPAL DE SAÚDE-SESAU</b>				
6102	Rec Impos Transf Impos - Saúde 15%	503.300,00	0,00	503.300,00
<b>Total da Unidade</b>		<b>503.300,00</b>	<b>0,00</b>	<b>503.300,00</b>
<b>Unidade: 02.15.000- FUNDO MUNICIPAL DE SAÚDE-FMS</b>				
0100	Recursos Ordinários	0,00	4.000,00	4.000,00
0114	Trans Rec Sistema Unico Saude - SUS-ESTADO	353.000,00	0,00	353.000,00
0214	Trans Rec Sistema Unico Saude - Custeio SUS-UNIÃO	2.051.324,00	2.500,00	2.053.824,00
0215	Trans Rec Sistema Unico Saude-Investimento SUS-UNI	72.000,00	28.000,00	100.000,00
6102	Rec Impos Transf Impos - Saúde 15%	3.298.380,00	88.000,00	3.386.380,00
8123	Transferências de Convênios - Saúde	0,00	20.520,00	20.520,00
9123	Transferências de Convênios - Saúde	8.000,00	586.000,00	594.000,00
<b>Total da Unidade</b>		<b>5.782.704,00</b>	<b>729.020,00</b>	<b>6.511.724,00</b>
<b>Total do Órgão</b>		<b>6.286.004,00</b>	<b>729.020,00</b>	<b>7.015.024,00</b>



**PREFEITURA MUNICIPAL DE MORPARA**

AVENIDA RUI BARBOSA, 420  
CENTRO  
MORPARA - BA  
CNPJ: 13.798.574/0001-07

Lei Orçamentária Anual de 2020  
**DESPESA POR FONTE DE RECURSO**

Recursos de todas as fontes em R\$ 1,00

Código	Fonte	Manutenção (Atividades)	Ampliação (Projetos)	Total
<b>Poder: 02 - Poder Executivo</b>				
<b>Orgão: 4 - FUNDO MUNICIPAL DE ASSISTÊNCIA SOCIAL</b>				
<b>Unidade: 02.11.000- FUNDO MUNICIPAL DE ASSISTENCIA SOCIAL-FMAS</b>				
0100	Recursos Ordinários	657.050,00	37.000,00	694.050,00
0128	FEAS-Fundo Estadual de Assistência Social	30.000,00	0,00	30.000,00
0129	Transf Fundo Nac Assist Social - FNAS	249.100,00	0,00	249.100,00
8124	Transferências de Convenios - Outros	0,00	307.800,00	307.800,00
9124	Transferências de Convenios - Outros	1.000,00	29.000,00	30.000,00
<b>Total da Unidade</b>		<b>937.150,00</b>	<b>373.800,00</b>	<b>1.310.950,00</b>
<b>Total do Órgão</b>		<b>937.150,00</b>	<b>373.800,00</b>	<b>1.310.950,00</b>
<b>Total Geral</b>		<b>23.798.324,00</b>	<b>5.150.520,00</b>	<b>28.948.844,00</b>



**PREFEITURA MUNICIPAL DE MORPARA**

AVENIDA RUI BARBOSA nº 420

CENTRO

MORPARA - BA

CNPJ: 13798574000107

**Orçamento 2020**  
**Resumo Geral da Despesa**

Valores expressos em R\$

<b>Código</b>	<b>Especificação</b>	<b>Elemento</b>	<b>Modalidade</b>	<b>Categoria Econômica</b>
3.0.0.0.00.00.0	DESPESAS CORRENTES			22.678.749,59
3.1.0.0.00.00.0	DESPESAS DE CUSTEIO			13.894.817,09
3.1.7.1.70.00.0	Rateio pela Participação em Consórcio	44.500,00		
3.1.9.0.00.00.0	DESPESAS CORRENTES - APLICAÇÕES DIRETAS		13.850.317,09	
3.1.9.0.04.00.0	Contratação Por Tempo Determinado	298.515,94		
3.1.9.0.05.00.0	Outros Benefícios Previdenciários do servidor ou do militar	4.500,00		
3.1.9.0.11.00.0	Vencimentos e Vantagens Fixas - Pessoal Civil	11.275.450,63		
3.1.9.0.13.00.0	Obrigações Patronais	2.195.850,52		
3.1.9.0.34.00.0	Outras Despesas de Pessoal decorrentes de Contrato de Terceirização	4.200,00		
3.1.9.0.91.00.0	Sentenças Judiciais	23.000,00		
3.1.9.0.92.00.0	Despesas de Exercícios Anteriores	26.300,00		
3.1.9.0.94.00.0	Indenizações Restituições Trabalhistas	22.500,00		
3.2.0.0.00.00.0	DESPESAS CORRENTES - Juros e Enc. da Div. Interna			1.500,00
3.2.9.0.00.00.0	DESP. COR. / JUROS E ENCARGOS - APLIC. DIRETAS		1.500,00	
3.2.9.0.22.00.0	Outras Encargos sobre a Dívida por Contrato	1.500,00		
3.3.0.0.00.00.0	OUTRAS DESPESAS CORRENTES			8.782.432,50
3.3.5.0.00.00.0	Transf. a Inst. Privadas sem Fins Lucrativos		8.000,00	
3.3.5.0.41.00.0	Contribuições Instituições Privadas S/ Fins Lucrativos	1.000,00		
3.3.5.0.43.00.0	Subvenções Sociais	7.000,00		
3.3.7.1.70.00.0	Rateio pela Participação em Consórcio Público	54.340,00		
3.3.9.0.00.00.0	OUTRAS DESPESAS CORRENTES - APLICAÇÕES DIRETAS		8.720.092,50	
3.3.9.0.14.00.0	Diárias - Pessoal Civil	246.480,00		
3.3.9.0.18.00.0	Auxílio Financeiro a Estudantes	10.000,00		
3.3.9.0.30.00.0	Material de Consumo	2.086.168,66		
3.3.9.0.31.00.0	Premiações, Culturais, Artísticas, Científicas, Desportivas e Outras	17.300,00		
3.3.9.0.32.00.0	Material, Bens e Serviços Dist. Gratuita	113.039,98		
3.3.9.0.33.00.0	Passagens e Despesas com Locomoção	75.540,00		
3.3.9.0.34.00.0	Outras Desp. de Pessoal Decor. de Contratos de Terceirização	40.000,00		
3.3.9.0.35.00.0	Serviço de Consultoria	405.040,00		
3.3.9.0.36.00.0	Outros Serv. de Terceiros - Pessoa Física	794.650,58		
3.3.9.0.39.00.0	Outros Serviços de Terceiros - Pessoa Jurídica	4.349.074,30		
3.3.9.0.40.00.0	Serv. de Tecnologia da Informação e Comunicação - P. Jurídica	70.660,00		
3.3.9.0.41.00.0	Contribuições	11.100,00		
3.3.9.0.43.00.0	Subvenções Sociais	1.500,00		
3.3.9.0.47.00.0	Obrigações Tributárias e Contributivas	255.854,98		
3.3.9.0.48.00.0	Outros Aux. Financeiros a Pessoas Físicas	40.000,00		
3.3.9.0.49.00.0	Auxílio Transporte	500,00		
3.3.9.0.91.00.0	Sentenças Judiciais	28.000,00		
3.3.9.0.92.00.0	Despesas de Exercícios Anteriores	88.354,00		
3.3.9.0.93.00.0	Indenizações e Restituições	58.630,00		
3.3.9.0.95.00.0	Indenizações pela Execução de Trabalhos de Campo	28.200,00		
4.0.0.0.00.00.0	DESPESAS DE CAPITAL			6.081.794,41
4.4.0.0.00.00.0	INVESTIMENTOS			5.580.834,41
4.4.5.0.42.00.0	Auxílios	1.000,00		
4.4.7.1.70.00.0	Rateio pela Participação em Consorcio	29.900,00		
4.4.9.0.00.00.0	DESPESAS DE CAPITAL - APLICAÇÕES DIRETAS		5.549.934,41	
4.4.9.0.30.00.0	Material de Consumo	10.000,00		
4.4.9.0.51.00.0	Obras e Instalações	4.206.631,00		
4.4.9.0.52.00.0	Equipamentos e Material Permanente	1.314.503,41		
4.4.9.0.61.00.0	Aquisição de Imóveis	5.700,00		
4.4.9.0.92.00.0	Despesas de Exercícios Anteriores	13.100,00		



**PREFEITURA MUNICIPAL DE MORPARA**

AVENIDA RUI BARBOSA nº 420  
CENTRO  
MORPARA - BA  
CNPJ: 13798574000107

**Orçamento 2020**  
**Resumo Geral da Despesa**

Valores expressos em R\$

<b>Código</b>	<b>Especificação</b>	<b>Elemento</b>	<b>Modalidade</b>	<b>Categoria Econômica</b>
4.6.0.0.00.00.0	AMORTIZAÇÃO DA DIVIDA			500.960,00
4.6.9.0.00.00.0	APLICAÇÃO DIRETAS		500.960,00	
4.6.9.0.71.00.0	Principal da Divida Contratual Resgatado	499.960,00		
4.6.9.0.75.00.0	Correção Monetária de Operação de Crédito por Antecipação da Receita	1.000,00		
9.0.0.0.00.00.0	Reserva De contingência			188.300,00
9.9.0.0.00.00.0	Reserva de Contigência			188.300,00
9.9.9.9.99.99.9	Reserva de Contigência	188.300,00		
<b>Total:</b>				<b>28.948.844,00</b>



**PREFEITURA MUNICIPAL DE MORPARA**

AVENIDA RUI BARBOSA nº 420

CENTRO

MORPARA - BA

CNPJ: 13798574000107

**Orçamento 2020**  
**Despesa por Unidade**

Valores Expressos em R\$

Código	Especificação	Elemento	Modalidade	Grupo	Categoria
UNIDADE: 01.01.000	CÂMARA MUNICIPAL				
3.0.0.0.00.00.00	DESPESAS CORRENTES				947.500,00
3.1.0.0.00.00.00	DESPESAS DE CUSTEIO			675.000,00	
3.1.9.0.00.00.00	DESPESAS CORRENTES - APLICAÇÕES DIRETAS		675.000,00		
3.1.9.0.04.00.00	Contratação Por Tempo Determinado	5.000,00			
3.1.9.0.11.00.00	Vencimentos e Vantagens Fixas - Pessoal Civil	550.000,00			
3.1.9.0.13.00.00	Obrigações Patronais	120.000,00			
3.3.0.0.00.00.00	OUTRAS DESPESAS CORRENTES			272.500,00	
3.3.9.0.00.00.00	OUTRAS DESPESAS CORRENTES - APLICAÇÕES DIRETAS		272.500,00		
3.3.9.0.14.00.00	Diárias - Pessoal Civil	20.000,00			
3.3.9.0.30.00.00	Material de Consumo	20.000,00			
3.3.9.0.33.00.00	Passagens e Despesas com Locomoção	1.500,00			
3.3.9.0.34.00.00	Outras Desp. de Pessoal Decor. de Contratos de Terceirização	40.000,00			
3.3.9.0.35.00.00	Serviço de Consultoria	57.540,00			
3.3.9.0.36.00.00	Outros Serv. de Terceiros - Pessoa Física	3.900,00			
3.3.9.0.39.00.00	Outros Serviços de Terceiros - Pessoa Jurídica	96.610,00			
3.3.9.0.40.00.00	Serv. de Tecnologia da Informação e Comunicação - P. Jurídica	29.950,00			
3.3.9.0.47.00.00	Obrigações Tributárias e Contributivas	3.000,00			
4.0.0.0.00.00.00	DESPESAS DE CAPITAL				50.000,00
4.4.0.0.00.00.00	INVESTIMENTOS			50.000,00	
4.4.9.0.00.00.00	DESPESAS DE CAPITAL - APLICAÇÕES DIRETAS		50.000,00		
4.4.9.0.51.00.00	Obras e Instalações	40.000,00			
4.4.9.0.52.00.00	Equipamentos e Material Permanente	10.000,00			
				<b>Total:</b>	<b>R\$ 997.500,00</b>



**PREFEITURA MUNICIPAL DE MORPARA**

AVENIDA RUI BARBOSA nº 420

CENTRO

MORPARA - BA

CNPJ: 13798574000107

**Orçamento 2020**  
**Despesa por Unidade**

Valores Expressos em R\$

Código	Especificação	Elemento	Modalidade	Grupo	Categoria
<b>UNIDADE: 02.02.000</b>	<b>SECRETARIA DE GOVERNO-SEGOV</b>				
3.0.0.0.00.00.00	DESPESAS CORRENTES				541.800,00
3.1.0.0.00.00.00	DESPESAS DE CUSTEIO			440.120,00	
3.1.9.0.00.00.00	DESPESAS CORRENTES - APLICAÇÕES DIRETAS		440.120,00		
3.1.9.0.11.00.00	Vencimentos e Vantagens Fixas - Pessoal Civil	368.660,00			
3.1.9.0.13.00.00	Obrigações Patronais	69.460,00			
3.1.9.0.92.00.00	Despesas de Exercícios Anteriores	2.000,00			
3.3.0.0.00.00.00	OUTRAS DESPESAS CORRENTES			101.680,00	
3.3.9.0.00.00.00	OUTRAS DESPESAS CORRENTES - APLICAÇÕES DIRETAS		101.680,00		
3.3.9.0.14.00.00	Diárias - Pessoal Civil	28.800,00			
3.3.9.0.30.00.00	Material de Consumo	15.100,00			
3.3.9.0.33.00.00	Passagens e Despesas com Locomoção	5.000,00			
3.3.9.0.36.00.00	Outros Serv. de Terceiros - Pessoa Física	3.100,00			
3.3.9.0.39.00.00	Outros Serviços de Terceiros - Pessoa Jurídica	36.400,00			
3.3.9.0.40.00.00	Serv. de Tecnologia da Informação e Comunicação - P. Jurídica	1.000,00			
3.3.9.0.41.00.00	Contribuições	1.000,00			
3.3.9.0.47.00.00	Obrigações Tributárias e Contributivas	1.000,00			
3.3.9.0.92.00.00	Despesas de Exercícios Anteriores	10.280,00			
4.0.0.0.00.00.00	DESPESAS DE CAPITAL				6.000,00
4.4.0.0.00.00.00	INVESTIMENTOS			6.000,00	
4.4.9.0.00.00.00	DESPESAS DE CAPITAL - APLICAÇÕES DIRETAS		6.000,00		
4.4.9.0.51.00.00	Obras e Instalações	1.000,00			
4.4.9.0.52.00.00	Equipamentos e Material Permanente	5.000,00			
				<b>Total:</b>	<b>R\$ 547.800,00</b>





**PREFEITURA MUNICIPAL DE MORPARA**

AVENIDA RUI BARBOSA nº 420

CENTRO

MORPARA - BA

CNPJ: 13798574000107

**Orçamento 2020**  
**Despesa por Unidade**

Valores Expressos em R\$

Código	Especificação	Elemento	Modalidade	Grupo	Categoria
<b>UNIDADE: 02.03.000</b>	<b>CONTROLADORIA GERAL DO MUNICÍPIO-CGM</b>				
3.0.0.0.00.00.00	DESPESAS CORRENTES				70.740,00
3.1.0.0.00.00.00	DESPESAS DE CUSTEIO			67.540,00	
3.1.9.0.00.00.00	DESPESAS CORRENTES - APLICAÇÕES DIRETAS		67.540,00		
3.1.9.0.11.00.00	Vencimentos e Vantagens Fixas - Pessoal Civil	57.160,00			
3.1.9.0.13.00.00	Obrigações Patronais	10.380,00			
3.3.0.0.00.00.00	OUTRAS DESPESAS CORRENTES			3.200,00	
3.3.9.0.00.00.00	OUTRAS DESPESAS CORRENTES - APLICAÇÕES DIRETAS		3.200,00		
3.3.9.0.14.00.00	Diárias - Pessoal Civil	500,00			
3.3.9.0.30.00.00	Material de Consumo	100,00			
3.3.9.0.35.00.00	Serviço de Consultoria	2.200,00			
3.3.9.0.36.00.00	Outros Serv. de Terceiros - Pessoa Física	100,00			
3.3.9.0.39.00.00	Outros Serviços de Terceiros - Pessoa Jurídica	100,00			
3.3.9.0.40.00.00	Serv. de Tecnologia da Informação e Comunicação - P. Jurídica	100,00			
3.3.9.0.92.00.00	Despesas de Exercícios Anteriores	100,00			
4.0.0.0.00.00.00	DESPESAS DE CAPITAL				5.000,00
4.4.0.0.00.00.00	INVESTIMENTOS			5.000,00	
4.4.9.0.00.00.00	DESPESAS DE CAPITAL - APLICAÇÕES DIRETAS		5.000,00		
4.4.9.0.52.00.00	Equipamentos e Material Permanente	5.000,00			
<b>Total:</b>					<b>R\$ 75.740,00</b>



**PREFEITURA MUNICIPAL DE MORPARA**

AVENIDA RUI BARBOSA nº 420

CENTRO

MORPARA - BA

CNPJ: 13798574000107

**Orçamento 2020**  
**Despesa por Unidade**

Valores Expressos em R\$

Código	Especificação	Elemento	Modalidade	Grupo	Categoria
UNIDADE: 02.04.000	PROCURADORIA GERAL DO MUNICIPIO-PGM				
3.0.0.0.00.00.00	DESPESAS CORRENTES				144.430,00
3.1.0.0.00.00.00	DESPESAS DE CUSTEIO			129.230,00	
3.1.9.0.00.00.00	DESPESAS CORRENTES - APLICAÇÕES DIRETAS		129.230,00		
3.1.9.0.11.00.00	Vencimentos e Vantagens Fixas - Pessoal Civil	112.000,00			
3.1.9.0.13.00.00	Obrigações Patronais	17.230,00			
3.3.0.0.00.00.00	OUTRAS DESPESAS CORRENTES			15.200,00	
3.3.9.0.00.00.00	OUTRAS DESPESAS CORRENTES - APLICAÇÕES DIRETAS		15.200,00		
3.3.9.0.14.00.00	Diárias - Pessoal Civil	200,00			
3.3.9.0.30.00.00	Material de Consumo	1.000,00			
3.3.9.0.33.00.00	Passagens e Despesas com Locomoção	1.000,00			
3.3.9.0.36.00.00	Outros Serv. de Terceiros - Pessoa Física	1.000,00			
3.3.9.0.39.00.00	Outros Serviços de Terceiros - Pessoa Jurídica	12.000,00			
4.0.0.0.00.00.00	DESPESAS DE CAPITAL				6.000,00
4.4.0.0.00.00.00	INVESTIMENTOS			6.000,00	
4.4.9.0.00.00.00	DESPESAS DE CAPITAL - APLICAÇÕES DIRETAS		6.000,00		
4.4.9.0.52.00.00	Equipamentos e Material Permanente	6.000,00			
<b>Total:</b>					<b>R\$ 150.430,00</b>



**PREFEITURA MUNICIPAL DE MORPARÁ**

AVENIDA RUI BARBOSA nº 420

CENTRO

MORPARÁ - BA

CNPJ: 13798574000107

**Orçamento 2020**  
**Despesa por Unidade**

Valores Expressos em R\$

Código	Especificação	Elemento	Modalidade	Grupo	Categoria
<b>UNIDADE: 02.05.000</b>	<b>SECRETARIA DE PLANEJAMENTO, ADM E FINANÇAS-SEPLAF</b>				
3.0.0.0.00.00.00	DESPESAS CORRENTES				1.738.350,00
3.1.0.0.00.00.00	DESPESAS DE CUSTEIO			339.310,00	
3.1.9.0.00.00.00	DESPESAS CORRENTES - APLICAÇÕES DIRETAS		339.310,00		
3.1.9.0.04.00.00	Contratação Por Tempo Determinado	6.000,00			
3.1.9.0.11.00.00	Vencimentos e Vantagens Fixas - Pessoal Civil	258.500,00			
3.1.9.0.13.00.00	Obrigações Patronais	45.860,00			
3.1.9.0.91.00.00	Sentenças Judiciais	10.000,00			
3.1.9.0.92.00.00	Despesas de Exercícios Anteriores	10.450,00			
3.1.9.0.94.00.00	Indenizações Restituições Trabalhistas	8.500,00			
3.2.0.0.00.00.00	DESPESAS CORRENTES - Juros e Enc. da Div. Interna			1.500,00	
3.2.9.0.00.00.00	DESP. COR. / JUROS E ENCARGOS - APLIC. DIRETAS		1.500,00		
3.2.9.0.22.00.00	Outras Encargos sobre a Dívida por Contrato	1.500,00			
3.3.0.0.00.00.00	OUTRAS DESPESAS CORRENTES			1.397.540,00	
3.3.5.0.00.00.00	Transf. a Inst. Privadas sem Fins Lucrativos		1.000,00		
3.3.5.0.43.00.00	Subvenções Sociais	1.000,00			
3.3.7.1.70.00.00	Rateio pela Participação em Consórcio Público	26.340,00			
3.3.9.0.00.00.00	OUTRAS DESPESAS CORRENTES - APLICAÇÕES DIRETAS		1.370.200,00		
3.3.9.0.14.00.00	Diárias - Pessoal Civil	3.100,00			
3.3.9.0.30.00.00	Material de Consumo	126.350,00			
3.3.9.0.31.00.00	Premiações, Culturais, Artísticas, Científicas, Desportivas e Outras	1.000,00			
3.3.9.0.32.00.00	Material, Bens e Serviços Dist. Gratuita	1.000,00			
3.3.9.0.33.00.00	Passagens e Despesas com Locomoção	14.660,00			
3.3.9.0.35.00.00	Serviço de Consultoria	301.000,00			
3.3.9.0.36.00.00	Outros Serv. de Terceiros - Pessoa Física	55.900,00			
3.3.9.0.39.00.00	Outros Serviços de Terceiros - Pessoa Jurídica	574.220,00			
3.3.9.0.40.00.00	Serv. de Tecnologia da Informação e Comunicação - P. Jurídica	35.110,00			
3.3.9.0.47.00.00	Obrigações Tributárias e Contributivas	222.460,00			
3.3.9.0.91.00.00	Sentenças Judiciais	20.000,00			
3.3.9.0.92.00.00	Despesas de Exercícios Anteriores	11.400,00			
3.3.9.0.93.00.00	Indenizações e Restituições	3.000,00			
3.3.9.0.95.00.00	Indenizações pela Execução de Trabalhos de Campo	1.000,00			
4.0.0.0.00.00.00	DESPESAS DE CAPITAL				520.460,00
4.4.0.0.00.00.00	INVESTIMENTOS			19.500,00	
4.4.9.0.00.00.00	DESPESAS DE CAPITAL - APLICAÇÕES DIRETAS		19.500,00		
4.4.9.0.51.00.00	Obras e Instalações	4.000,00			
4.4.9.0.52.00.00	Equipamentos e Material Permanente	15.500,00			
4.6.0.0.00.00.00	AMORTIZAÇÃO DA DÍVIDA			500.960,00	
4.6.9.0.00.00.00	APLICAÇÃO DIRETAS		500.960,00		
4.6.9.0.71.00.00	Principal da Dívida Contratual Resgatado	499.960,00			
4.6.9.0.75.00.00	Correção Monetária de Operação de Crédito por Antecipação da Receita	1.000,00			
9.0.0.0.00.00.00	Reserva De contingência				188.300,00
9.9.0.0.00.00.00	Reserva de Contingência			188.300,00	
9.9.9.9.99.99.99	Reserva de Contingência				
				<b>Total:</b>	<b>R\$ 2.447.110,00</b>



**PREFEITURA MUNICIPAL DE MORPARÁ**  
AVENIDA RUI BARBOSA nº 420  
CENTRO  
MORPARÁ - BA  
CNPJ: 13798574000107

**Orçamento 2020**  
**Despesa por Unidade**

Valores Expressos em R\$

Código	Especificação	Elemento	Modalidade	Grupo	Categoria
<b>UNIDADE: 02.06.000</b>	<b>SECRETARIA DE EDUCAÇÃO, CULTURA, ESPORTE E LAZER</b>				
3.0.0.0.00.00.00	DESPESAS CORRENTES				2.313.099,00
3.1.0.0.00.00.00	DESPESAS DE CUSTEIO			378.510,00	
3.1.9.0.00.00.00	DESPESAS CORRENTES - APLICAÇÕES DIRETAS		378.510,00		
3.1.9.0.04.00.00	Contratação Por Tempo Determinado	3.000,00			
3.1.9.0.11.00.00	Vencimentos e Vantagens Fixas - Pessoal Civil	307.510,00			
3.1.9.0.13.00.00	Obrigações Patronais	68.000,00			
3.3.0.0.00.00.00	OUTRAS DESPESAS CORRENTES			1.934.589,00	
3.3.5.0.00.00.00	Transf. a Inst. Privadas sem Fins Lucrativos		1.000,00		
3.3.5.0.43.00.00	Subvenções Sociais	1.000,00			
3.3.9.0.00.00.00	OUTRAS DESPESAS CORRENTES - APLICAÇÕES DIRETAS		1.933.589,00		
3.3.9.0.14.00.00	Diárias - Pessoal Civil	18.500,00			
3.3.9.0.30.00.00	Material de Consumo	662.948,88			
3.3.9.0.31.00.00	Premiações, Culturais, Artísticas, Científicas, Desportivas e Outras	4.200,00			
3.3.9.0.32.00.00	Material, Bens e Serviços Dist. Gratuita	14.000,00			
3.3.9.0.33.00.00	Passagens e Despesas com Locomoção	4.500,00			
3.3.9.0.35.00.00	Serviço de Consultoria	7.000,00			
3.3.9.0.36.00.00	Outros Serv. de Terceiros - Pessoa Física	110.901,80			
3.3.9.0.39.00.00	Outros Serviços de Terceiros - Pessoa Jurídica	1.063.238,32			
3.3.9.0.40.00.00	Serv. de Tecnologia da Informação e Comunicação - P. Jurídica	1.000,00			
3.3.9.0.47.00.00	Obrigações Tributárias e Contributivas	10.000,00			
3.3.9.0.91.00.00	Sentenças Judiciais	2.000,00			
3.3.9.0.92.00.00	Despesas de Exercícios Anteriores	34.300,00			
3.3.9.0.93.00.00	Indenizações e Restituições	1.000,00			
4.0.0.0.00.00.00	DESPESAS DE CAPITAL				982.181,00
4.4.0.0.00.00.00	INVESTIMENTOS			982.181,00	
4.4.9.0.00.00.00	DESPESAS DE CAPITAL - APLICAÇÕES DIRETAS		982.181,00		
4.4.9.0.51.00.00	Obras e Instalações	810.200,00			
4.4.9.0.52.00.00	Equipamentos e Material Permanente	170.881,00			
4.4.9.0.61.00.00	Aquisição de Imóveis	1.100,00			

**Total: R\$ 3.295.280,00**



**PREFEITURA MUNICIPAL DE MORPARÁ**

AVENIDA RUI BARBOSA nº 420

CENTRO

MORPARÁ - BA

CNPJ: 13798574000107

**Orçamento 2020**  
**Despesa por Unidade**

Valores Expressos em R\$

Código	Especificação	Elemento	Modalidade	Grupo	Categoria
<b>UNIDADE: 02.07.000</b>	<b>SECRETARIA MUNICIPAL DE SAÚDE-SESAU</b>				
3.0.0.0.00.00.00	DESPESAS CORRENTES				403.000,00
3.1.0.0.00.00.00	DESPESAS DE CUSTEIO			393.400,00	
3.1.9.0.00.00.00	DESPESAS CORRENTES - APLICAÇÕES DIRETAS		393.400,00		
3.1.9.0.04.00.00	Contratação Por Tempo Determinado	100,00			
3.1.9.0.05.00.00	Outros Benefícios Previdenciários do servidor ou do militar	100,00			
3.1.9.0.11.00.00	Vencimentos e Vantagens Fixas - Pessoal Civil	312.000,00			
3.1.9.0.13.00.00	Obrigações Patronais	81.000,00			
3.1.9.0.34.00.00	Outras Despesas de Pessoal decorrentes de Contrato de Terceirização	100,00			
3.1.9.0.92.00.00	Despesas de Exercícios Anteriores	100,00			
3.3.0.0.00.00.00	OUTRAS DESPESAS CORRENTES			9.600,00	
3.3.9.0.00.00.00	OUTRAS DESPESAS CORRENTES - APLICAÇÕES DIRETAS		9.600,00		
3.3.9.0.14.00.00	Diárias - Pessoal Civil	100,00			
3.3.9.0.30.00.00	Material de Consumo	500,00			
3.3.9.0.32.00.00	Material, Bens e Serviços Dist. Gratuita	1.000,00			
3.3.9.0.33.00.00	Passagens e Despesas com Locomoção	1.000,00			
3.3.9.0.35.00.00	Serviço de Consultoria	500,00			
3.3.9.0.36.00.00	Outros Serv. de Terceiros - Pessoa Física	4.000,00			
3.3.9.0.39.00.00	Outros Serviços de Terceiros - Pessoa Jurídica	2.000,00			
3.3.9.0.47.00.00	Obrigações Tributárias e Contributivas	100,00			
3.3.9.0.48.00.00	Outros Aux.Financeiros a Pessoas Físicas	100,00			
3.3.9.0.49.00.00	Auxílio Transporte	100,00			
3.3.9.0.92.00.00	Despesas de Exercícios Anteriores	100,00			
3.3.9.0.95.00.00	Indenizações pela Execução de Trabalhos de Campo	100,00			
4.0.0.0.00.00.00	DESPESAS DE CAPITAL				100.300,00
4.4.0.0.00.00.00	INVESTIMENTOS			100.300,00	
4.4.9.0.00.00.00	DESPESAS DE CAPITAL - APLICAÇÕES DIRETAS		100.300,00		
4.4.9.0.51.00.00	Obras e Instalações	100,00			
4.4.9.0.52.00.00	Equipamentos e Material Permanente	100.000,00			
4.4.9.0.61.00.00	Aquisição de Imóveis	100,00			
4.4.9.0.92.00.00	Despesas de Exercícios Anteriores	100,00			
<b>Total:</b>					<b>R\$ 503.300,00</b>



**PREFEITURA MUNICIPAL DE MORPARA**  
AVENIDA RUI BARBOSA nº 420  
CENTRO  
MORPARA - BA  
CNPJ: 13798574000107

**Orçamento 2020**  
**Despesa por Unidade**

Valores Expressos em R\$

Código	Especificação	Elemento	Modalidade	Grupo	Categoria
<b>UNIDADE: 02.08.000</b>	<b>SECRETARIA DE AGRICULTURA, PESCA, TURISMO E MEIO A</b>				
3.0.0.0.00.00.00	DESPESAS CORRENTES				721.613,00
3.1.0.0.00.00.00	DESPESAS DE CUSTEIO			145.480,00	
3.1.9.0.00.00.00	DESPESAS CORRENTES - APLICAÇÕES DIRETAS		145.480,00		
3.1.9.0.04.00.00	Contratação Por Tempo Determinado	1.000,00			
3.1.9.0.11.00.00	Vencimentos e Vantagens Fixas - Pessoal Civil	120.000,00			
3.1.9.0.13.00.00	Obrigações Patronais	22.480,00			
3.1.9.0.91.00.00	Sentenças Judiciais	1.000,00			
3.1.9.0.92.00.00	Despesas de Exercícios Anteriores	1.000,00			
3.3.0.0.00.00.00	OUTRAS DESPESAS CORRENTES			576.133,00	
3.3.5.0.00.00.00	Transf. a Inst. Privadas sem Fins Lucrativos		3.000,00		
3.3.5.0.41.00.00	Contribuições Instituições Privadas S/ Fins Lucrativos	1.000,00			
3.3.5.0.43.00.00	Subvenções Sociais	2.000,00			
3.3.9.0.00.00.00	OUTRAS DESPESAS CORRENTES - APLICAÇÕES DIRETAS		573.133,00		
3.3.9.0.14.00.00	Diárias - Pessoal Civil	3.860,00			
3.3.9.0.18.00.00	Auxílio Financeiro a Estudantes	10.000,00			
3.3.9.0.30.00.00	Material de Consumo	167.486,00			
3.3.9.0.32.00.00	Material, Bens e Serviços Dist. Gratuita	11.027,00			
3.3.9.0.33.00.00	Passagens e Despesas com Locomoção	2.000,00			
3.3.9.0.35.00.00	Serviço de Consultoria	1.000,00			
3.3.9.0.36.00.00	Outros Serv. de Terceiros - Pessoa Física	208.978,00			
3.3.9.0.39.00.00	Outros Serviços de Terceiros - Pessoa Jurídica	150.900,00			
3.3.9.0.43.00.00	Subvenções Sociais	1.000,00			
3.3.9.0.47.00.00	Obrigações Tributárias e Contributivas	5.135,00			
3.3.9.0.92.00.00	Despesas de Exercícios Anteriores	11.747,00			
4.0.0.0.00.00.00	DESPESAS DE CAPITAL				67.082,00
4.4.0.0.00.00.00	INVESTIMENTOS			67.082,00	
4.4.5.0.42.00.00	Auxílios	1.000,00			
4.4.9.0.00.00.00	DESPESAS DE CAPITAL - APLICAÇÕES DIRETAS		66.082,00		
4.4.9.0.51.00.00	Obras e Instalações	4.027,00			
4.4.9.0.52.00.00	Equipamentos e Material Permanente	62.055,00			
				<b>Total:</b>	<b>R\$ 788.695,00</b>



**PREFEITURA MUNICIPAL DE MORPARA**

AVENIDA RUI BARBOSA nº 420

CENTRO

MORPARA - BA

CNPJ: 13798574000107

**Orçamento 2020**  
**Despesa por Unidade**

Valores Expressos em R\$

Código	Especificação	Elemento	Modalidade	Grupo	Categoria
<b>UNIDADE: 02.09.000</b>	<b>SEC. DE INFRA ESTR., DESENVOL. URBANO E SEV. PUBLI</b>				
3.0.0.0.00.00.00	DESPESAS CORRENTES				1.760.180,50
3.1.0.0.00.00.00	DESPESAS DE CUSTEIO			698.300,00	
3.1.9.0.00.00.00	DESPESAS CORRENTES - APLICAÇÕES DIRETAS		698.300,00		
3.1.9.0.04.00.00	Contratação Por Tempo Determinado	1.000,00			
3.1.9.0.11.00.00	Vencimentos e Vantagens Fixas - Pessoal Civil	594.000,00			
3.1.9.0.13.00.00	Obrigações Patronais	92.550,00			
3.1.9.0.92.00.00	Despesas de Exercícios Anteriores	8.750,00			
3.1.9.0.94.00.00	Indenizações Restituições Trabalhistas	2.000,00			
3.3.0.0.00.00.00	OUTRAS DESPESAS CORRENTES			1.061.880,50	
3.3.9.0.00.00.00	OUTRAS DESPESAS CORRENTES - APLICAÇÕES DIRETAS		1.061.880,50		
3.3.9.0.14.00.00	Diárias - Pessoal Civil	8.820,00			
3.3.9.0.30.00.00	Material de Consumo	501.313,78			
3.3.9.0.32.00.00	Material, Bens e Serviços Dist. Gratuita	1.732,98			
3.3.9.0.33.00.00	Passagens e Despesas com Locomoção	1.000,00			
3.3.9.0.35.00.00	Serviço de Consultoria	1.000,00			
3.3.9.0.36.00.00	Outros Serv. de Terceiros - Pessoa Física	121.670,78			
3.3.9.0.39.00.00	Outros Serviços de Terceiros - Pessoa Jurídica	366.925,98			
3.3.9.0.47.00.00	Obrigações Tributárias e Contributivas	1.759,98			
3.3.9.0.91.00.00	Sentenças Judiciais	2.000,00			
3.3.9.0.92.00.00	Despesas de Exercícios Anteriores	3.027,00			
3.3.9.0.93.00.00	Indenizações e Restituições	52.630,00			
4.0.0.0.00.00.00	DESPESAS DE CAPITAL				2.910.224,50
4.4.0.0.00.00.00	INVESTIMENTOS			2.910.224,50	
4.4.9.0.00.00.00	DESPESAS DE CAPITAL - APLICAÇÕES DIRETAS		2.910.224,50		
4.4.9.0.30.00.00	Material de Consumo	10.000,00			
4.4.9.0.51.00.00	Obras e Instalações	2.691.084,00			
4.4.9.0.52.00.00	Equipamentos e Material Permanente	208.040,50			
4.4.9.0.61.00.00	Aquisição de Imóveis	1.100,00			
<b>Total:</b>					<b>R\$ 4.670.405,00</b>



**PREFEITURA MUNICIPAL DE MORPARÁ**  
AVENIDA RUI BARBOSA nº 420  
CENTRO  
MORPARÁ - BA  
CNPJ: 13798574000107

**Orçamento 2020**  
**Despesa por Unidade**

Valores Expressos em R\$

Código	Especificação	Elemento	Modalidade	Grupo	Categoria
<b>UNIDADE: 02.10.000</b>	<b>SEC. DE PROMOÇÃO DO BEM ESTAR SOCIAL E CIDADANIA</b>				
3.0.0.0.00.00.00	DESPESAS CORRENTES				106.900,00
3.1.0.0.00.00.00	DESPESAS DE CUSTEIO			61.200,00	
3.1.9.0.00.00.00	DESPESAS CORRENTES - APLICAÇÕES DIRETAS		61.200,00		
3.1.9.0.04.00.00	Contratação Por Tempo Determinado	2.000,00			
3.1.9.0.05.00.00	Outros Benefícios Previdenciários do servidor ou do militar	100,00			
3.1.9.0.11.00.00	Vencimentos e Vantagens Fixas - Pessoal Civil	50.000,00			
3.1.9.0.13.00.00	Obrigações Patronais	8.000,00			
3.1.9.0.34.00.00	Outras Despesas de Pessoal decorrentes de Contrato de Terceirização	100,00			
3.1.9.0.92.00.00	Despesas de Exercícios Anteriores	1.000,00			
3.3.0.0.00.00.00	OUTRAS DESPESAS CORRENTES			45.700,00	
3.3.9.0.00.00.00	OUTRAS DESPESAS CORRENTES - APLICAÇÕES DIRETAS		45.700,00		
3.3.9.0.14.00.00	Diárias - Pessoal Civil	5.100,00			
3.3.9.0.30.00.00	Material de Consumo	6.000,00			
3.3.9.0.32.00.00	Material, Bens e Serviços Dist. Gratuita	1.000,00			
3.3.9.0.33.00.00	Passagens e Despesas com Locomoção	3.100,00			
3.3.9.0.35.00.00	Serviço de Consultoria	1.000,00			
3.3.9.0.36.00.00	Outros Serv. de Terceiros - Pessoa Física	15.000,00			
3.3.9.0.39.00.00	Outros Serviços de Terceiros - Pessoa Jurídica	12.000,00			
3.3.9.0.47.00.00	Obrigações Tributárias e Contributivas	300,00			
3.3.9.0.48.00.00	Outros Aux.Financeiros a Pessoas Físicas	1.000,00			
3.3.9.0.49.00.00	Auxílio Transporte	100,00			
3.3.9.0.92.00.00	Despesas de Exercícios Anteriores	1.000,00			
3.3.9.0.95.00.00	Indenizações pela Execução de Trabalhos de Campo	100,00			
4.0.0.0.00.00.00	DESPESAS DE CAPITAL				18.200,00
4.4.0.0.00.00.00	INVESTIMENTOS			18.200,00	
4.4.9.0.00.00.00	DESPESAS DE CAPITAL - APLICAÇÕES DIRETAS		18.200,00		
4.4.9.0.51.00.00	Obras e Instalações	13.100,00			
4.4.9.0.52.00.00	Equipamentos e Material Permanente	4.000,00			
4.4.9.0.61.00.00	Aquisição de Imóveis	100,00			
4.4.9.0.92.00.00	Despesas de Exercícios Anteriores	1.000,00			
<b>Total:</b>					<b>R\$ 125.100,00</b>





**PREFEITURA MUNICIPAL DE MORPARA**

AVENIDA RUI BARBOSA nº 420

CENTRO

MORPARA - BA

CNPJ: 13798574000107

**Orçamento 2020**  
**Despesa por Unidade**

Valores Expressos em R\$

Código	Especificação	Elemento	Modalidade	Grupo	Categoria
<b>UNIDADE: 02.11.000</b>	<b>FUNDO MUNICIPAL DE ASSISTENCIA SOCIAL-FMAS</b>				
3.0.0.0.00.00.00	DESPESAS CORRENTES				905.850,00
3.1.0.0.00.00.00	DESPESAS DE CUSTEIO			532.820,00	
3.1.9.0.00.00.00	DESPESAS CORRENTES - APLICAÇÕES DIRETAS		532.820,00		
3.1.9.0.04.00.00	Contratação Por Tempo Determinado	15.700,00			
3.1.9.0.05.00.00	Outros Benefícios Previdenciários do servidor ou do militar	300,00			
3.1.9.0.11.00.00	Vencimentos e Vantagens Fixas - Pessoal Civil	429.800,00			
3.1.9.0.13.00.00	Obrigações Patronais	84.320,00			
3.1.9.0.34.00.00	Outras Despesas de Pessoal decorrentes de Contrato de Terceirização	700,00			
3.1.9.0.92.00.00	Despesas de Exercícios Anteriores	1.000,00			
3.1.9.0.94.00.00	Indenizações Restituições Trabalhistas	1.000,00			
3.3.0.0.00.00.00	OUTRAS DESPESAS CORRENTES			373.030,00	
3.3.5.0.00.00.00	Transf. a Inst. Privadas sem Fins Lucrativos		2.000,00		
3.3.5.0.43.00.00	Subvenções Sociais	2.000,00			
3.3.9.0.00.00.00	OUTRAS DESPESAS CORRENTES - APLICAÇÕES DIRETAS		371.030,00		
3.3.9.0.14.00.00	Diárias - Pessoal Civil	32.100,00			
3.3.9.0.30.00.00	Material de Consumo	75.870,00			
3.3.9.0.32.00.00	Material, Bens e Serviços Dist. Gratuita	11.180,00			
3.3.9.0.33.00.00	Passagens e Despesas com Locomoção	16.680,00			
3.3.9.0.35.00.00	Serviço de Consultoria	3.700,00			
3.3.9.0.36.00.00	Outros Serv. de Terceiros - Pessoa Física	61.500,00			
3.3.9.0.39.00.00	Outros Serviços de Terceiros - Pessoa Jurídica	157.600,00			
3.3.9.0.40.00.00	Serv. de Tecnologia da Informação e Comunicação - P. Jurídica	1.000,00			
3.3.9.0.41.00.00	Contribuições	100,00			
3.3.9.0.47.00.00	Obrigações Tributárias e Contributivas	300,00			
3.3.9.0.48.00.00	Outros Aux.Financeiros a Pessoas Físicas	5.300,00			
3.3.9.0.49.00.00	Auxílio Transporte	200,00			
3.3.9.0.92.00.00	Despesas de Exercícios Anteriores	3.200,00			
3.3.9.0.95.00.00	Indenizações pela Execução de Trabalhos de Campo	2.300,00			
4.0.0.0.00.00.00	DESPESAS DE CAPITAL				405.100,00
4.4.0.0.00.00.00	INVESTIMENTOS			405.100,00	
4.4.9.0.00.00.00	DESPESAS DE CAPITAL - APLICAÇÕES DIRETAS		405.100,00		
4.4.9.0.51.00.00	Obras e Instalações	356.600,00			
4.4.9.0.52.00.00	Equipamentos e Material Permanente	43.900,00			
4.4.9.0.61.00.00	Aquisição de Imóveis	2.200,00			
4.4.9.0.92.00.00	Despesas de Exercícios Anteriores	2.400,00			
<b>Total:</b>					<b>R\$ 1.310.950,00</b>



**PREFEITURA MUNICIPAL DE MORPARA**  
AVENIDA RUI BARBOSA nº 420  
CENTRO  
MORPARA - BA  
CNPJ: 13798574000107

**Orçamento 2020**  
**Despesa por Unidade**

Valores Expressos em R\$

Código	Especificação	Elemento	Modalidade	Grupo	Categoria
<b>UNIDADE: 02.12.000</b>	<b>FUNDO MUNICIPAL DOS DIREITOS DA CRIANÇA E ADOLESCENTE</b>				
3.0.0.0.00.00.00	DESPESAS CORRENTES				76.610,00
3.1.0.0.00.00.00	DESPESAS DE CUSTEIO			61.710,00	
3.1.9.0.00.00.00	DESPESAS CORRENTES - APLICAÇÕES DIRETAS		61.710,00		
3.1.9.0.04.00.00	Contratação Por Tempo Determinado	2.000,00			
3.1.9.0.05.00.00	Outros Benefícios Previdenciários do servidor ou do militar	100,00			
3.1.9.0.11.00.00	Vencimentos e Vantagens Fixas - Pessoal Civil	49.250,00			
3.1.9.0.13.00.00	Obrigações Patronais	10.260,00			
3.1.9.0.34.00.00	Outras Despesas de Pessoal decorrentes de Contrato de Terceirização	100,00			
3.3.0.0.00.00.00	OUTRAS DESPESAS CORRENTES			14.900,00	
3.3.9.0.00.00.00	OUTRAS DESPESAS CORRENTES - APLICAÇÕES DIRETAS		14.900,00		
3.3.9.0.14.00.00	Diárias - Pessoal Civil	3.000,00			
3.3.9.0.30.00.00	Material de Consumo	3.000,00			
3.3.9.0.32.00.00	Material, Bens e Serviços Dist. Gratuita	1.000,00			
3.3.9.0.33.00.00	Passagens e Despesas com Locomoção	1.000,00			
3.3.9.0.35.00.00	Serviço de Consultoria	100,00			
3.3.9.0.36.00.00	Outros Serv. de Terceiros - Pessoa Física	2.500,00			
3.3.9.0.39.00.00	Outros Serviços de Terceiros - Pessoa Jurídica	3.000,00			
3.3.9.0.47.00.00	Obrigações Tributárias e Contributivas	100,00			
3.3.9.0.48.00.00	Outros Aux.Financeiros a Pessoas Físicas	1.000,00			
3.3.9.0.49.00.00	Auxílio Transporte	100,00			
3.3.9.0.95.00.00	Indenizações pela Execução de Trabalhos de Campo	100,00			
4.0.0.0.00.00.00	DESPESAS DE CAPITAL				6.200,00
4.4.0.0.00.00.00	INVESTIMENTOS			6.200,00	
4.4.9.0.00.00.00	DESPESAS DE CAPITAL - APLICAÇÕES DIRETAS		6.200,00		
4.4.9.0.51.00.00	Obras e Instalações	1.000,00			
4.4.9.0.52.00.00	Equipamentos e Material Permanente	5.000,00			
4.4.9.0.61.00.00	Aquisição de Imóveis	100,00			
4.4.9.0.92.00.00	Despesas de Exercícios Anteriores	100,00			
				<b>Total:</b>	<b>R\$ 82.810,00</b>



**PREFEITURA MUNICIPAL DE MORPARA**

AVENIDA RUI BARBOSA nº 420

CENTRO

MORPARA - BA

CNPJ: 13798574000107

**Orçamento 2020**  
**Despesa por Unidade**

Valores Expressos em R\$

Código	Especificação	Elemento	Modalidade	Grupo	Categoria
<b>UNIDADE: 02.13.000</b>	<b>FUNDO MUNICIPAL E HABITAÇÃO DE INTER. SOCIAL</b>				
3.0.0.0.00.00.00	DESPESAS CORRENTES				17.000,00
3.1.0.0.00.00.00	DESPESAS DE CUSTEIO			3.000,00	
3.1.9.0.00.00.00	DESPESAS CORRENTES - APLICAÇÕES DIRETAS		3.000,00		
3.1.9.0.04.00.00	Contratação Por Tempo Determinado	1.000,00			
3.1.9.0.11.00.00	Vencimentos e Vantagens Fixas - Pessoal Civil	1.000,00			
3.1.9.0.13.00.00	Obrigações Patronais	1.000,00			
3.3.0.0.00.00.00	OUTRAS DESPESAS CORRENTES			14.000,00	
3.3.5.0.00.00.00	Transf. a Inst. Privadas sem Fins Lucrativos		1.000,00		
3.3.5.0.43.00.00	Subvenções Sociais	1.000,00			
3.3.9.0.00.00.00	OUTRAS DESPESAS CORRENTES - APLICAÇÕES DIRETAS		13.000,00		
3.3.9.0.14.00.00	Diárias - Pessoal Civil	1.000,00			
3.3.9.0.30.00.00	Material de Consumo	4.000,00			
3.3.9.0.32.00.00	Material, Bens e Serviços Dist. Gratuita	1.000,00			
3.3.9.0.33.00.00	Passagens e Despesas com Locomoção	1.000,00			
3.3.9.0.36.00.00	Outros Serv. de Terceiros - Pessoa Física	3.000,00			
3.3.9.0.39.00.00	Outros Serviços de Terceiros - Pessoa Jurídica	2.000,00			
3.3.9.0.48.00.00	Outros Aux.Financeiros a Pessoas Físicas	1.000,00			
				<b>Total:</b>	<b>R\$ 17.000,00</b>



**PREFEITURA MUNICIPAL DE MORPARÁ**  
AVENIDA RUI BARBOSA nº 420  
CENTRO  
MORPARÁ - BA  
CNPJ: 13798574000107

**Orçamento 2020**  
**Despesa por Unidade**

Valores Expressos em R\$

Código	Especificação	Elemento	Modalidade	Grupo	Categoria
<b>UNIDADE: 02.14.000</b>	<b>FUNDO DE DESENVOLVIMENTO DA EDUCAÇÃO</b>				
3.0.0.0.00.00.00	DESPESAS CORRENTES				7.265.873,09
3.1.0.0.00.00.00	DESPESAS DE CUSTEIO			6.941.873,09	
3.1.9.0.00.00.00	DESPESAS CORRENTES - APLICAÇÕES DIRETAS		6.941.873,09		
3.1.9.0.04.00.00	Contratação Por Tempo Determinado	160.915,94			
3.1.9.0.11.00.00	Vencimentos e Vantagens Fixas - Pessoal Civil	5.671.946,63			
3.1.9.0.13.00.00	Obrigações Patronais	1.089.010,52			
3.1.9.0.91.00.00	Sentenças Judiciais	10.000,00			
3.1.9.0.94.00.00	Indenizações Restituições Trabalhistas	10.000,00			
3.3.0.0.00.00.00	OUTRAS DESPESAS CORRENTES			324.000,00	
3.3.9.0.00.00.00	OUTRAS DESPESAS CORRENTES - APLICAÇÕES DIRETAS		324.000,00		
3.3.9.0.14.00.00	Diárias - Pessoal Civil	2.000,00			
3.3.9.0.30.00.00	Material de Consumo	6.000,00			
3.3.9.0.32.00.00	Material, Bens e Serviços Dist. Gratuita	2.000,00			
3.3.9.0.33.00.00	Passagens e Despesas com Locomoção	2.000,00			
3.3.9.0.35.00.00	Serviço de Consultoria	10.000,00			
3.3.9.0.36.00.00	Outros Serv. de Terceiros - Pessoa Física	10.000,00			
3.3.9.0.39.00.00	Outros Serviços de Terceiros - Pessoa Jurídica	280.000,00			
3.3.9.0.40.00.00	Serv. de Tecnologia da Informação e Comunicação - P. Jurídica	2.000,00			
3.3.9.0.41.00.00	Contribuições	2.000,00			
3.3.9.0.47.00.00	Obrigações Tributárias e Contributivas	2.000,00			
3.3.9.0.91.00.00	Sentenças Judiciais	2.000,00			
3.3.9.0.92.00.00	Despesas de Exercícios Anteriores	2.000,00			
3.3.9.0.93.00.00	Indenizações e Restituições	2.000,00			
4.0.0.0.00.00.00	DESPESAS DE CAPITAL				134.126,91
4.4.0.0.00.00.00	INVESTIMENTOS			134.126,91	
4.4.9.0.00.00.00	DESPESAS DE CAPITAL - APLICAÇÕES DIRETAS		134.126,91		
4.4.9.0.51.00.00	Obras e Instalações	80.000,00			
4.4.9.0.52.00.00	Equipamentos e Material Permanente	54.126,91			

**Total: R\$ 7.400.000,00**



**PREFEITURA MUNICIPAL DE MORPARA**

AVENIDA RUI BARBOSA nº 420

CENTRO

MORPARA - BA

CNPJ: 13798574000107

**Orçamento 2020**  
**Despesa por Unidade**

Valores Expressos em R\$

Código	Especificação	Elemento	Modalidade	Grupo	Categoria
<b>UNIDADE: 02.15.000</b>	<b>FUNDO MUNICIPAL DE SAÚDE-FMS</b>				
3.0.0.0.00.00.00	DESPESAS CORRENTES				5.643.804,00
3.1.0.0.00.00.00	DESPESAS DE CUSTEIO			3.017.324,00	
3.1.7.1.70.00.00	Rateio pela Participação em Consórcio	44.500,00			
3.1.9.0.00.00.00	DESPESAS CORRENTES - APLICAÇÕES DIRETAS		2.972.824,00		
3.1.9.0.04.00.00	Contratação Por Tempo Determinado	99.800,00			
3.1.9.0.05.00.00	Outros Benefícios Previdenciários do servidor ou do militar	3.900,00			
3.1.9.0.11.00.00	Vencimentos e Vantagens Fixas - Pessoal Civil	2.390.624,00			
3.1.9.0.13.00.00	Obrigações Patronais	474.300,00			
3.1.9.0.34.00.00	Outras Despesas de Pessoal decorrentes de Contrato de Tercerização	3.200,00			
3.1.9.0.92.00.00	Despesas de Exercícios Anteriores	1.000,00			
3.3.0.0.00.00.00	OUTRAS DESPESAS CORRENTES			2.626.480,00	
3.3.7.1.70.00.00	Rateio pela Participação em Consórcio Público	28.000,00			
3.3.9.0.00.00.00	OUTRAS DESPESAS CORRENTES - APLICAÇÕES DIRETAS		2.598.480,00		
3.3.9.0.14.00.00	Diárias - Pessoal Civil	118.400,00			
3.3.9.0.30.00.00	Material de Consumo	495.500,00			
3.3.9.0.31.00.00	Premiações, Culturais, Artísticas, Científicas, Desportivas e Outras	12.100,00			
3.3.9.0.32.00.00	Material, Bens e Serviços Dist. Gratuita	66.100,00			
3.3.9.0.33.00.00	Passagens e Despesas com Locomoção	19.100,00			
3.3.9.0.35.00.00	Serviço de Consultoria	19.000,00			
3.3.9.0.36.00.00	Outros Serv. de Terceiros - Pessoa Física	190.600,00			
3.3.9.0.39.00.00	Outros Serviços de Terceiros - Pessoa Jurídica	1.591.080,00			
3.3.9.0.41.00.00	Contribuições	8.000,00			
3.3.9.0.43.00.00	Subvenções Sociais	500,00			
3.3.9.0.47.00.00	Obrigações Tributárias e Contributivas	9.700,00			
3.3.9.0.48.00.00	Outros Aux. Financeiros a Pessoas Físicas	31.600,00			
3.3.9.0.91.00.00	Sentenças Judiciais	2.000,00			
3.3.9.0.92.00.00	Despesas de Exercícios Anteriores	10.200,00			
3.3.9.0.95.00.00	Indenizações pela Execução de Trabalhos de Campo	24.600,00			
4.0.0.0.00.00.00	DESPESAS DE CAPITAL				867.920,00
4.4.0.0.00.00.00	INVESTIMENTOS			867.920,00	
4.4.7.1.70.00.00	Rateio pela Participação em Consorcio	29.900,00			
4.4.9.0.00.00.00	DESPESAS DE CAPITAL - APLICAÇÕES DIRETAS		838.020,00		
4.4.9.0.51.00.00	Obras e Instalações	203.520,00			
4.4.9.0.52.00.00	Equipamentos e Material Permanente	624.000,00			
4.4.9.0.61.00.00	Aquisição de Imóveis	1.000,00			
4.4.9.0.92.00.00	Despesas de Exercícios Anteriores	9.500,00			
				<b>Total:</b>	<b>R\$ 6.511.724,00</b>



**PREFEITURA MUNICIPAL DE MORPARÁ**

AVENIDA RUI BARBOSA nº 420

CENTRO

MORPARÁ - BA

CNPJ: 13798574000107

**Orçamento 2020**  
**Despesa por Unidade**

Valores Expressos em R\$

Código	Especificação	Elemento	Modalidade	Grupo	Categoria
<b>UNIDADE: 02.16.000</b>	<b>FUNDO MUNICIPAL DE MEIO AMBIENTE-FUMEIA</b>				
3.0.0.0.00.00.00	DESPESAS CORRENTES				22.000,00
3.1.0.0.00.00.00	DESPESAS DE CUSTEIO			10.000,00	
3.1.9.0.00.00.00	DESPESAS CORRENTES - APLICAÇÕES DIRETAS		10.000,00		
3.1.9.0.04.00.00	Contratação Por Tempo Determinado	1.000,00			
3.1.9.0.11.00.00	Vencimentos e Vantagens Fixas - Pessoal Civil	3.000,00			
3.1.9.0.13.00.00	Obrigações Patronais	2.000,00			
3.1.9.0.91.00.00	Sentenças Judiciais	2.000,00			
3.1.9.0.92.00.00	Despesas de Exercícios Anteriores	1.000,00			
3.1.9.0.94.00.00	Indenizações Restituições Trabalhistas	1.000,00			
3.3.0.0.00.00.00	OUTRAS DESPESAS CORRENTES			12.000,00	
3.3.9.0.00.00.00	OUTRAS DESPESAS CORRENTES - APLICAÇÕES DIRETAS		12.000,00		
3.3.9.0.14.00.00	Diárias - Pessoal Civil	1.000,00			
3.3.9.0.30.00.00	Material de Consumo	1.000,00			
3.3.9.0.32.00.00	Material, Bens e Serviços Dist. Gratuita	2.000,00			
3.3.9.0.33.00.00	Passagens e Despesas com Locomoção	2.000,00			
3.3.9.0.35.00.00	Serviço de Consultoria	1.000,00			
3.3.9.0.36.00.00	Outros Serv. de Terceiros - Pessoa Física	2.500,00			
3.3.9.0.39.00.00	Outros Serviços de Terceiros - Pessoa Jurídica	1.000,00			
3.3.9.0.40.00.00	Serv. de Tecnologia da Informação e Comunicação - P. Jurídica	500,00			
3.3.9.0.92.00.00	Despesas de Exercícios Anteriores	1.000,00			
4.0.0.0.00.00.00	DESPESAS DE CAPITAL				3.000,00
4.4.0.0.00.00.00	INVESTIMENTOS			3.000,00	
4.4.9.0.00.00.00	DESPESAS DE CAPITAL - APLICAÇÕES DIRETAS		3.000,00		
4.4.9.0.51.00.00	Obras e Instalações	2.000,00			
4.4.9.0.52.00.00	Equipamentos e Material Permanente	1.000,00			
				<b>Total:</b>	<b>R\$ 25.000,00</b>

**Total Geral: R\$ 28.948.844,00**



**PREFEITURA MUNICIPAL DE MORPARA**

AVENIDA RUI BARBOSA nº 420

CENTRO

MORPARA - BA

CNPJ: 13.798.574/0001-07

**Anexo VI, da Lei Nº 4.320/64 - Orçamento 2020**

**Programa de Trabalho**

Valores expressos em R\$

Código	Especificação	Atividade	Projeto	Total Fixado
<b>Órgão: 1 - PREFEITURA MUNICIPAL DE MORPARA</b>				
<b>Unidade: 0202000 - SECRETARIA DE GOVERNO-SEGOV</b>				
04.000.000.0.000	ADMINISTRAÇÃO	547.800,00	0,00	547.800,00
04.122.000.0.000	ADMINISTRAÇÃO GERAL	533.500,00	0,00	533.500,00
04.122.008.0.000	GESTÃO PARTICIPATIVA	533.500,00	0,00	533.500,00
04.122.008.2.002	Coordenação Superior das Políticas Públicas Municipais	533.500,00	0,00	533.500,00
04.125.000.0.000	NORMATIZAÇÃO E FISCALIZAÇÃO	5.300,00	0,00	5.300,00
04.125.008.0.000	GESTÃO PARTICIPATIVA	5.300,00	0,00	5.300,00
04.125.008.2.082	Desenvolvimento das Ações da Ouvidoria	5.300,00	0,00	5.300,00
04.131.000.0.000	COMUNICAÇÃO SOCIAL	9.000,00	0,00	9.000,00
04.131.008.0.000	GESTÃO PARTICIPATIVA	9.000,00	0,00	9.000,00
04.131.008.2.003	Serviços de Publicidade e Comunicação Oficial	9.000,00	0,00	9.000,00
<b>Total:</b>		<b>547.800,00</b>	<b>0,00</b>	<b>547.800,00</b>



**PREFEITURA MUNICIPAL DE MORPARA**

AVENIDA RUI BARBOSA nº 420

CENTRO

MORPARA - BA

CNPJ: 13.798.574/0001-07

**Anexo VI, da Lei Nº 4.320/64 - Orçamento 2020**

**Programa de Trabalho**

Valores expressos em R\$

<b>Código</b>	<b>Especificação</b>	<b>Atividade</b>	<b>Projeto</b>	<b>Total Fixado</b>
<b>Órgão: 1 - PREFEITURA MUNICIPAL DE MORPARA</b>				
<b>Unidade: 0203000 - CONTROLADORIA GERAL DO MUNICIPIO-CGM</b>				
04.000.000.0.000	ADMINISTRAÇÃO	75.740,00	0,00	75.740,00
04.124.000.0.000	CONTROLE INTERNO	75.740,00	0,00	75.740,00
04.124.008.0.000	GESTÃO PARTICIPATIVA	75.740,00	0,00	75.740,00
04.124.008.2.004	Desenvolvimento das Ações da Controladoria	75.740,00	0,00	75.740,00
<b>Total:</b>		<b>75.740,00</b>	<b>0,00</b>	<b>75.740,00</b>





**PREFEITURA MUNICIPAL DE MORPARA**

AVENIDA RUI BARBOSA nº 420

CENTRO

MORPARA - BA

CNPJ: 13.798.574/0001-07

**Anexo VI, da Lei Nº 4.320/64 - Orçamento 2020**

**Programa de Trabalho**

Valores expressos em R\$

Código	Especificação	Atividade	Projeto	Total Fixado
<b>Órgão: 1 - PREFEITURA MUNICIPAL DE MORPARA</b>				
<b>Unidade: 0204000 - PROCURADORIA GERAL DO MUNICÍPIO-PGM</b>				
04.000.000.0.000	ADMINISTRAÇÃO	150.430,00	0,00	150.430,00
04.122.000.0.000	ADMINISTRAÇÃO GERAL	150.430,00	0,00	150.430,00
04.122.008.0.000	GESTÃO PARTICIPATIVA	150.430,00	0,00	150.430,00
04.122.008.2.005	Desenvolvimento das Ações da Procuradoria	150.430,00	0,00	150.430,00
<b>Total:</b>		<b>150.430,00</b>	<b>0,00</b>	<b>150.430,00</b>



**PREFEITURA MUNICIPAL DE MORPARA**

AVENIDA RUI BARBOSA nº 420

CENTRO

MORPARA - BA

CNPJ: 13.798.574/0001-07

**Anexo VI, da Lei Nº 4.320/64 - Orçamento 2020**

**Programa de Trabalho**

Valores expressos em R\$

Código	Especificação	Atividade	Projeto	Total Fixado
<b>Órgão: 1 - PREFEITURA MUNICIPAL DE MORPARA</b>				
<b>Unidade: 0205000 - SECRETARIA DE PLANEJAMENTO, ADM E FINANÇAS-SEPLAF</b>				
04.000.000.0.000	ADMINISTRAÇÃO	2.443.110,00	4.000,00	2.447.110,00
04.122.000.0.000	ADMINISTRAÇÃO GERAL	780.740,00	4.000,00	784.740,00
04.122.008.0.000	GESTÃO PARTICIPATIVA	780.740,00	4.000,00	784.740,00
04.122.008.1.002	Implantação e manutenção dos Serviços do Atendimento ao Cidadão	0,00	4.000,00	4.000,00
04.122.008.2.007	Encargos Gerais do Município	769.740,00	0,00	769.740,00
04.122.008.2.112	Desenvolvimento das ações dos conselhos municipais	11.000,00	0,00	11.000,00
04.123.000.0.000	ADMINISTRAÇÃO FINANCEIRA	1.474.070,00	0,00	1.474.070,00
04.123.008.0.000	GESTÃO PARTICIPATIVA	1.474.070,00	0,00	1.474.070,00
04.123.008.2.006	Desenvolvimento das ações da SEPLAF- Secretaria de Planejamento Administração e Finanças.	1.474.070,00	0,00	1.474.070,00
04.999.000.0.000	RESERVA DE CONTINGÊNCIA	188.300,00	0,00	188.300,00
04.999.008.0.000	GESTÃO PARTICIPATIVA	188.300,00	0,00	188.300,00
04.999.008.2.008	Reserva de Contingência	188.300,00	0,00	188.300,00
<b>Total:</b>		<b>2.443.110,00</b>	<b>4.000,00</b>	<b>2.447.110,00</b>



**PREFEITURA MUNICIPAL DE MORPARA**

AVENIDA RUI BARBOSA nº 420

CENTRO

MORPARA - BA

CNPJ: 13.798.574/0001-07

**Anexo VI, da Lei Nº 4.320/64 - Orçamento 2020**

**Programa de Trabalho**

Valores expressos em R\$

Código	Especificação	Atividade	Projeto	Total Fixado
<b>Órgão: 1 - PREFEITURA MUNICIPAL DE MORPARA</b>				
<b>Unidade: 0206000 - SECRETARIA DE EDUCAÇÃO, CULTURA, ESPORTE E LAZER</b>				
12.000.000.0.000	EDUCAÇÃO	1.877.940,00	535.600,00	2.413.540,00
12.122.000.0.000	ADMINISTRAÇÃO GERAL	11.000,00	0,00	11.000,00
12.122.001.0.000	EDUCAR PARA TRANSFORMAR	11.000,00	0,00	11.000,00
12.122.001.2.111	Apoiar e Incentivar as Ações dos Conselhos Municipais de Educação	11.000,00	0,00	11.000,00
12.361.000.0.000	ENSINO FUNDAMENTAL	1.750.281,12	178.300,00	1.928.581,12
12.361.001.0.000	EDUCAR PARA TRANSFORMAR	1.750.281,12	176.800,00	1.927.081,12
12.361.001.1.004	Construção, Ampliação, Reforma e Aquisição de Equipamentos Para Unid. de Ens. Fundamental	0,00	124.800,00	124.800,00
12.361.001.1.035	Construção da Sede da Central de Alimentação Escolar	0,00	2.000,00	2.000,00
12.361.001.1.036	Implantação de Núcleo de Atenção Especial nas Escolas	0,00	9.000,00	9.000,00
12.361.001.1.040	Informatização nas Unidades Municipais de Ensino	0,00	41.000,00	41.000,00
12.361.001.2.009	Gestão da Política Educacional	482.000,00	0,00	482.000,00
12.361.001.2.010	Desenvolvimento das Ações do Ensino Básico	649.140,00	0,00	649.140,00
12.361.001.2.012	Atendimento ao Programa Nac. de Alimentação Escolar - PNAE Fundamental	220.800,00	0,00	220.800,00
12.361.001.2.016	Atendimento ao Programa Dinheiro Direto na Escola	10.270,00	0,00	10.270,00
12.361.001.2.017	Desenvolvimento das Ações do Salário Educação	272.000,00	0,00	272.000,00
12.361.001.2.018	Desenvolvimento das Ações do Transporte Escolar - PNAT Fundamental	116.071,12	0,00	116.071,12
12.361.002.0.000	MAIS CULTURA, MAIS ESPORTE E MAIS LAZER	0,00	1.500,00	1.500,00
12.361.002.1.038	Implantação de Biblioteca Comunitária	0,00	1.500,00	1.500,00
12.362.000.0.000	ENSINO MÉDIO	24.974,80	0,00	24.974,80
12.362.001.0.000	EDUCAR PARA TRANSFORMAR	24.974,80	0,00	24.974,80
12.362.001.2.019	Desenvolvimento das Ações do Transporte Escolar - PNAT Médio	8.474,80	0,00	8.474,80
12.362.001.2.101	Desenvolvimento das Ações do Programa Estadual de Transporte - PETE	16.500,00	0,00	16.500,00
12.364.000.0.000	ENSINO SUPERIOR	0,00	11.000,00	11.000,00
12.364.001.0.000	EDUCAR PARA TRANSFORMAR	0,00	11.000,00	11.000,00
12.364.001.1.006	Implantação de Casas de apoio ao Estudante Secundário, curso Técnico e Nível Superior	0,00	11.000,00	11.000,00
12.365.000.0.000	EDUCAÇÃO INFANTIL	65.684,08	346.300,00	411.984,08
12.365.001.0.000	EDUCAR PARA TRANSFORMAR	65.684,08	346.300,00	411.984,08
12.365.001.1.005	Construção de creche	0,00	346.300,00	346.300,00
12.365.001.2.015	Atendimento ao Programa Nac. de Alimentação Escolar - Pré Escola - PNAP	34.000,00	0,00	34.000,00
12.365.001.2.020	Desenvolvimento das Ações do Transporte Escolar - PNAT Infantil	10.475,40	0,00	10.475,40
12.365.001.2.100	Desenvolvimento das Ações do Programa Nacional de Alimentação Escolar-Pnae- Creche	21.208,68	0,00	21.208,68
12.366.000.0.000	EDUCAÇÃO DE JOVENS E ADULTOS	22.000,00	0,00	22.000,00
12.366.001.0.000	EDUCAR PARA TRANSFORMAR	22.000,00	0,00	22.000,00
12.366.001.2.013	Atendimento ao Programa Nec. de Alimentação Escolar - PNAE EJA	22.000,00	0,00	22.000,00
12.367.000.0.000	EDUCAÇÃO ESPECIAL	4.000,00	0,00	4.000,00
12.367.001.0.000	EDUCAR PARA TRANSFORMAR	4.000,00	0,00	4.000,00
12.367.001.2.022	Des. das Ações de Atenção a Alunos com Necessidades Especiais	4.000,00	0,00	4.000,00
13.000.000.0.000	CULTURA	413.500,00	13.500,00	427.000,00
13.391.000.0.000	PATRIMONIO HISTORICO, ARTISTICO E ARQUEOLOGICO	0,00	1.000,00	1.000,00
13.391.002.0.000	MAIS CULTURA, MAIS ESPORTE E MAIS LAZER	0,00	1.000,00	1.000,00
13.391.002.1.007	Implantação do Conselho Municipal de Cultura - CMC	0,00	1.000,00	1.000,00
13.392.000.0.000	DIFUSÃO CULTURAL	413.500,00	12.500,00	426.000,00
13.392.002.0.000	MAIS CULTURA, MAIS ESPORTE E MAIS LAZER	413.500,00	12.500,00	426.000,00
13.392.002.1.008	Incentivo a Produção Artística - Cultural	0,00	2.500,00	2.500,00
13.392.002.1.042	Criação de Centro Cultural Municipal	0,00	10.000,00	10.000,00
13.392.002.2.024	Realização de Festejos e Eventos Populares	271.000,00	0,00	271.000,00
13.392.002.2.025	Gestão da Política Cultural do Município	142.500,00	0,00	142.500,00
27.000.000.0.000	DESPORTO E LAZER	65.540,00	389.200,00	454.740,00
27.812.000.0.000	DESPORTO COMUNITÁRIO	65.540,00	386.200,00	451.740,00
27.812.002.0.000	MAIS CULTURA, MAIS ESPORTE E MAIS LAZER	65.540,00	386.200,00	451.740,00
27.812.002.1.010	Construção e Reforma de Quadra Poliesportivas	0,00	261.200,00	261.200,00
27.812.002.1.011	Melhorias dos Campos de Futebol	0,00	25.000,00	25.000,00
27.812.002.1.043	Construção de Centro Recreativo Municipal	0,00	30.000,00	30.000,00
27.812.002.1.044	Implantação de Parques nas Escolas de Educação Infantil	0,00	70.000,00	70.000,00
27.812.002.2.028	Gerenciamento da Política de Esporte e Lazer do Município	65.540,00	0,00	65.540,00
27.813.000.0.000	LAZER	0,00	3.000,00	3.000,00
27.813.002.0.000	MAIS CULTURA, MAIS ESPORTE E MAIS LAZER	0,00	3.000,00	3.000,00
27.813.002.1.009	Recuperação do Estádio Municipal	0,00	3.000,00	3.000,00



**PREFEITURA MUNICIPAL DE MORPARA**

AVENIDA RUI BARBOSA nº 420

CENTRO

MORPARA - BA

CNPJ: 13.798.574/0001-07

**Anexo VI, da Lei Nº 4.320/64 - Orçamento 2020**

**Programa de Trabalho**

Valores expressos em R\$

Código	Especificação	Atividade	Projeto	Total Fixado
Órgão: 1 - PREFEITURA MUNICIPAL DE MORPARA				
Unidade: 0206000 - SECRETARIA DE EDUCAÇÃO, CULTURA, ESPORTE E LAZER				
Total:		2.356.980,00	938.300,00	3.295.280,00



**PREFEITURA MUNICIPAL DE MORPARÁ**

AVENIDA RUI BARBOSA nº 420

CENTRO

MORPARÁ - BA

CNPJ: 13.798.574/0001-07

**Anexo VI, da Lei Nº 4.320/64 - Orçamento 2020**

**Programa de Trabalho**

Valores expressos em R\$

Código	Especificação	Atividade	Projeto	Total Fixado
<b>Órgão: 1 - PREFEITURA MUNICIPAL DE MORPARÁ</b>				
<b>Unidade: 0208000 - SECRETARIA DE AGRICULTURA, PESCA, TURISMO E MEIO A</b>				
18.000.000.0.000	GESTÃO AMBIENTAL	0,00	8.000,00	8.000,00
18.541.000.0.000	PRESERVAÇÃO E CONSERVAÇÃO AMBIENTAL	0,00	8.000,00	8.000,00
18.541.005.0.000	TERRA PRODUTIVA	0,00	8.000,00	8.000,00
18.541.005.1.025	Implementação de Educação Ambiental	0,00	8.000,00	8.000,00
20.000.000.0.000	AGRICULTURA	728.125,00	52.570,00	780.695,00
20.602.000.0.000	PROMOÇÃO DA PRODUÇÃO ANIMAL	3.000,00	0,00	3.000,00
20.602.005.0.000	TERRA PRODUTIVA	3.000,00	0,00	3.000,00
20.602.005.2.081	Assegurar a alimentação e apoiar o melhoramento genético bovino, caprino e ovino	3.000,00	0,00	3.000,00
20.605.000.0.000	ABASTECIMENTO	375.000,00	21.570,00	396.570,00
20.605.005.0.000	TERRA PRODUTIVA	375.000,00	21.570,00	396.570,00
20.605.005.1.017	Ampliação do Sistema de Abastecimento de Água	0,00	21.570,00	21.570,00
20.605.005.2.047	Conservação do Sistema de Abastecimento de Água	375.000,00	0,00	375.000,00
20.606.000.0.000	EXTENÇÃO RURAL	327.125,00	31.000,00	358.125,00
20.606.005.0.000	TERRA PRODUTIVA	327.125,00	31.000,00	358.125,00
20.606.005.1.018	Apoio a Formação de Técnico Agrícola	0,00	15.000,00	15.000,00
20.606.005.1.019	Apoio a Entidades Assoc. e Cooper. de Agricultura Familiar	0,00	3.000,00	3.000,00
20.606.005.1.020	Implantação da Feiras da Agricultura Familiar	0,00	10.000,00	10.000,00
20.606.005.1.052	Apoio ao desenvolvimento sustentável das cadeias produtivas	0,00	3.000,00	3.000,00
20.606.005.2.046	Incentivo ao Pequeno Produtor Rural	4.000,00	0,00	4.000,00
20.606.005.2.048	Incentivo a Piscicultura	6.000,00	0,00	6.000,00
20.606.005.2.049	Coordenação de Políticas Agrícola do município	254.260,00	0,00	254.260,00
20.606.005.2.050	Desenvolvimento das Ações Fundo Especial de Petróleo - FEP	62.865,00	0,00	62.865,00
20.608.000.0.000	Promoção da Produção Agropecuária	23.000,00	0,00	23.000,00
20.608.005.0.000	TERRA PRODUTIVA	23.000,00	0,00	23.000,00
20.608.005.2.108	Gestão das Ações do Fundo Municipal de Apoio Agricultura Familiar	23.000,00	0,00	23.000,00
<b>Total:</b>		<b>728.125,00</b>	<b>60.570,00</b>	<b>788.695,00</b>



**PREFEITURA MUNICIPAL DE MORPARÁ**

AVENIDA RUI BARBOSA nº 420

CENTRO

MORPARÁ - BA

CNPJ: 13.798.574/0001-07

**Anexo VI, da Lei Nº 4.320/64 - Orçamento 2020**

**Programa de Trabalho**

Valores expressos em R\$

Código	Especificação	Atividade	Projeto	Total Fixado
<b>Órgão: 1 - PREFEITURA MUNICIPAL DE MORPARÁ</b>				
<b>Unidade: 0209000 - SEC. DE INFRA ESTR., DESENVOL. URBANO E SEV. PUBLI</b>				
15.000.000.0.000	URBANISMO	1.681.075,00	2.880.430,00	4.561.505,00
15.451.000.0.000	INFRA-ESTRUTURA URBANA	1.181.510,00	2.049.430,00	3.230.940,00
15.451.006.0.000	INFRAESTRUTURA PARA O DESENVOLVIMENTO	1.181.510,00	1.500,00	1.183.010,00
15.451.006.1.031	Adequação de Espaços Públicos a Portadores de Necessidades Especiais	0,00	1.500,00	1.500,00
15.451.006.2.056	Desenvolvimento das Ações de Conservação das Vias Publicas	51.530,00	0,00	51.530,00
15.451.006.2.058	Manutenção das Ações do FIES	5.000,00	0,00	5.000,00
15.451.006.2.084	Desenvolvimento das Ações Sec. de Infr. Desenvolvimento Urb. e Serviços Públicos	1.124.980,00	0,00	1.124.980,00
15.451.007.0.000	ACESSO LIVRE	0,00	2.047.930,00	2.047.930,00
15.451.007.1.028	Pavimentação das Vias Publicas	0,00	1.006.080,00	1.006.080,00
15.451.007.1.029	Construção e Reforma de Praças, Parques e Jardins	0,00	104.000,00	104.000,00
15.451.007.1.030	Ampliação do Sistema de iluminação Publica	0,00	12.000,00	12.000,00
15.451.007.1.059	Construção e Reforma de Pontes	0,00	4.100,00	4.100,00
15.451.007.1.075	Pavimentação de Vias Publicas - Bairro Barragem	0,00	300.250,00	300.250,00
15.451.007.1.076	Pavimentação em Paralelepípedo de Vias Publicas - Povoado Canabrava	0,00	621.500,00	621.500,00
15.452.000.0.000	SERVIÇOS URBANOS	255.350,00	29.000,00	284.350,00
15.452.006.0.000	INFRAESTRUTURA PARA O DESENVOLVIMENTO	255.350,00	29.000,00	284.350,00
15.452.006.1.022	Construção, Ampliação e Conservação do Cemitério	0,00	15.000,00	15.000,00
15.452.006.1.023	Arborização da Cidade	0,00	2.500,00	2.500,00
15.452.006.1.027	Sinalização das Vias Publicas	0,00	2.000,00	2.000,00
15.452.006.1.057	Reforma do Abatedouro Municipal	0,00	9.500,00	9.500,00
15.452.006.2.054	Desenvolvimento das Ações dos Serviços de Limpeza publica	255.350,00	0,00	255.350,00
15.606.000.0.000	EXTENÇÃO RURAL	164.080,00	0,00	164.080,00
15.606.006.0.000	INFRAESTRUTURA PARA O DESENVOLVIMENTO	164.080,00	0,00	164.080,00
15.606.006.2.052	Desenvolvimento das Ações Conservação de Estradas Vicinais	164.080,00	0,00	164.080,00
15.753.000.0.000	COMBUSTÍVEIS E MINERAIS	80.135,00	0,00	80.135,00
15.753.006.0.000	INFRAESTRUTURA PARA O DESENVOLVIMENTO	80.135,00	0,00	80.135,00
15.753.006.2.060	Desenvolvimento das Ações do Fundo Municipal do Petróleo - FEP	80.135,00	0,00	80.135,00
15.813.000.0.000	LAZER	0,00	802.000,00	802.000,00
15.813.007.0.000	ACESSO LIVRE	0,00	802.000,00	802.000,00
15.813.007.1.077	Construção da Quadra da Sudesb - Carnaúba Grande	0,00	802.000,00	802.000,00
17.000.000.0.000	SANEAMENTO	9.500,00	2.500,00	12.000,00
17.512.000.0.000	SANEAMENTO BÁSICO URBANO	9.500,00	2.500,00	12.000,00
17.512.006.0.000	INFRAESTRUTURA PARA O DESENVOLVIMENTO	9.500,00	2.500,00	12.000,00
17.512.006.1.054	Conservação de Aterro Sanitário	0,00	500,00	500,00
17.512.006.1.056	Recuperação de Barragens	0,00	2.000,00	2.000,00
17.512.006.2.057	Desenvolvimento das Ações de Conservação do Sistema de Esgotamento Sanitário	9.500,00	0,00	9.500,00
18.000.000.0.000	GESTÃO AMBIENTAL	0,00	9.000,00	9.000,00
18.544.000.0.000	RECURSOS HIDRICOS	0,00	9.000,00	9.000,00
18.544.007.0.000	ACESSO LIVRE	0,00	9.000,00	9.000,00
18.544.007.1.026	Construção de Passagens Molhadas	0,00	9.000,00	9.000,00
20.000.000.0.000	AGRICULTURA	0,00	2.500,00	2.500,00
20.605.000.0.000	ABASTECIMENTO	0,00	2.500,00	2.500,00
20.605.005.0.000	TERRA PRODUTIVA	0,00	2.500,00	2.500,00
20.605.005.1.024	Reestruturação do Centro de Abastecimento Municipal	0,00	2.500,00	2.500,00
25.000.000.0.000	ENERGIA	65.000,00	0,00	65.000,00
25.752.000.0.000	ENERGIA ELÉTRICA	65.000,00	0,00	65.000,00
25.752.006.0.000	INFRAESTRUTURA PARA O DESENVOLVIMENTO	65.000,00	0,00	65.000,00
25.752.006.2.055	Desenvolvimento das Ações dos Serviços de Iluminação publica	65.000,00	0,00	65.000,00
26.000.000.0.000	TRANSPORTE	20.000,00	400,00	20.400,00
26.122.000.0.000	ADMINISTRAÇÃO GERAL	20.000,00	0,00	20.000,00
26.122.006.0.000	INFRAESTRUTURA PARA O DESENVOLVIMENTO	20.000,00	0,00	20.000,00
26.122.006.2.059	Desenvolvimento das Ações do CIDE	20.000,00	0,00	20.000,00
26.782.000.0.000	TRANSPORTE RODOVIÁRIO	0,00	400,00	400,00
26.782.007.0.000	ACESSO LIVRE	0,00	400,00	400,00
26.782.007.1.060	Conservação de Pontos de Ônibus	0,00	400,00	400,00
<b>Total:</b>		<b>1.775.575,00</b>	<b>2.894.830,00</b>	<b>4.670.405,00</b>



**PREFEITURA MUNICIPAL DE MORPARA**

AVENIDA RUI BARBOSA n° 420

CENTRO

MORPARA - BA

CNPJ: 13.798.574/0001-07

**Anexo VI, da Lei Nº 4.320/64 - Orçamento 2020**

**Programa de Trabalho**

Valores expressos em R\$

Código	Especificação	Atividade	Projeto	Total Fixado
<b>Órgão: 1 - PREFEITURA MUNICIPAL DE MORPARA</b>				
<b>Unidade: 0210000 - SEC. DE PROMOÇÃO DO BEM ESTAR SOCIAL E CIDADANIA</b>				
08.000.000.0.000	ASSISTÊNCIA SOCIAL	85.100,00	40.000,00	125.100,00
08.122.000.0.000	ADMINISTRAÇÃO GERAL	80.100,00	0,00	80.100,00
08.122.004.0.000	DIREITOS E CIDADANIA	80.100,00	0,00	80.100,00
08.122.004.2.061	Desenvolvimento das Ações da Assistência Social	80.100,00	0,00	80.100,00
08.128.000.0.000	FORMAÇÃO DE RECURSOS HUMANOS	0,00	25.000,00	25.000,00
08.128.004.0.000	DIREITOS E CIDADANIA	0,00	25.000,00	25.000,00
08.128.004.1.034	Capacitação para Membros dos Conselho Tutelar, CMDCA e CMAS	0,00	25.000,00	25.000,00
08.244.000.0.000	ASSISTÊNCIA COMUNITÁRIA	5.000,00	3.000,00	8.000,00
08.244.004.0.000	DIREITOS E CIDADANIA	5.000,00	3.000,00	8.000,00
08.244.004.1.033	Ampliação dos Serviços da Assistência Social	0,00	3.000,00	3.000,00
08.244.004.2.063	Desenvolvimento das Ações de Atenção ao portador de Deficiência	5.000,00	0,00	5.000,00
08.422.000.0.000	DIREITOS INDIVIDUAIS, COLETIVOS E DIFUSOS	0,00	12.000,00	12.000,00
08.422.004.0.000	DIREITOS E CIDADANIA	0,00	12.000,00	12.000,00
08.422.004.1.048	Construção da sede do conselho tutelar	0,00	12.000,00	12.000,00
<b>Total:</b>		<b>85.100,00</b>	<b>40.000,00</b>	<b>125.100,00</b>



**PREFEITURA MUNICIPAL DE MORPARA**

AVENIDA RUI BARBOSA nº 420

CENTRO

MORPARA - BA

CNPJ: 13.798.574/0001-07

**Anexo VI, da Lei Nº 4.320/64 - Orçamento 2020**

**Programa de Trabalho**

Valores expressos em R\$

Código	Especificação	Atividade	Projeto	Total Fixado
<b>Órgão: 1 - PREFEITURA MUNICIPAL DE MORPARA</b>				
<b>Unidade: 0212000 - FUNDO MUNICIPAL DOS DIREITOS DA CRIANÇA E ADOLESCENTE</b>				
08.000.000.0.000	ASSISTÊNCIA SOCIAL	82.810,00	0,00	82.810,00
08.243.000.0.000	ASSISTÊNCIA À CRIANÇA E AO ADOLESCENTE	82.810,00	0,00	82.810,00
08.243.004.0.000	DIREITOS E CIDADANIA	82.810,00	0,00	82.810,00
08.243.004.2.072	Desenvolvimento das Ações do Fundo da Criança e do Adolescente	82.810,00	0,00	82.810,00
<b>Total:</b>		<b>82.810,00</b>	<b>0,00</b>	<b>82.810,00</b>





**PREFEITURA MUNICIPAL DE MORPARA**

AVENIDA RUI BARBOSA nº 420

CENTRO

MORPARA - BA

CNPJ: 13.798.574/0001-07

**Anexo VI, da Lei Nº 4.320/64 - Orçamento 2020**

**Programa de Trabalho**

Valores expressos em R\$

Código	Especificação	Atividade	Projeto	Total Fixado
<b>Órgão: 1 - PREFEITURA MUNICIPAL DE MORPARA</b>				
<b>Unidade: 0213000 - FUNDO MUNICIPAL E HABITAÇÃO DE INTER. SOCIAL</b>				
16.000.000.0.000	HABITAÇÃO	17.000,00	0,00	17.000,00
16.482.000.0.000	HABITAÇÃO URBANA	17.000,00	0,00	17.000,00
16.482.004.0.000	DIREITOS E CIDADANIA	17.000,00	0,00	17.000,00
16.482.004.2.075	Desenvolvimento das Ações do Fundo de Habitação de Interesse Social	17.000,00	0,00	17.000,00
<b>Total:</b>		<b>17.000,00</b>	<b>0,00</b>	<b>17.000,00</b>



**PREFEITURA MUNICIPAL DE MORPARA**

AVENIDA RUI BARBOSA nº 420

CENTRO

MORPARA - BA

CNPJ: 13.798.574/0001-07

**Anexo VI, da Lei Nº 4.320/64 - Orçamento 2020**

**Programa de Trabalho**

Valores expressos em R\$

Código	Especificação	Atividade	Projeto	Total Fixado
<b>Órgão: 1 - PREFEITURA MUNICIPAL DE MORPARA</b>				
<b>Unidade: 0214000 - FUNDO DE DESENVOLVIMENTO DA EDUCAÇÃO</b>				
12.000.000.0.000	EDUCAÇÃO	7.330.000,00	70.000,00	7.400.000,00
12.361.000.0.000	ENSINO FUNDAMENTAL	5.952.741,34	70.000,00	6.022.741,34
12.361.001.0.000	EDUCAR PARA TRANSFORMAR	5.952.741,34	70.000,00	6.022.741,34
12.361.001.1.012	Construção, Ampliação e Reforma da Rede de Educação Básica - FUNDEB	0,00	70.000,00	70.000,00
12.361.001.2.029	Desenvolvimento das Ações de Educação Fundamental - FUNDEB 60%	4.806.360,07	0,00	4.806.360,07
12.361.001.2.030	Desenvolvimento das Ações de Ensino Fundamental - FUNDEB 40%	1.146.381,27	0,00	1.146.381,27
12.365.000.0.000	EDUCAÇÃO INFANTIL	1.377.258,66	0,00	1.377.258,66
12.365.001.0.000	EDUCAR PARA TRANSFORMAR	1.377.258,66	0,00	1.377.258,66
12.365.001.2.109	Desenvolvimento das Ações de Educação Infantil - FUNDEB 60%	638.639,93	0,00	638.639,93
12.365.001.2.110	Desenvolvimento das Ações de Ensino Infantil - FUNDEB 40%	738.618,73	0,00	738.618,73
<b>Total:</b>		<b>7.330.000,00</b>	<b>70.000,00</b>	<b>7.400.000,00</b>



**PREFEITURA MUNICIPAL DE MORPARA**

AVENIDA RUI BARBOSA nº 420

CENTRO

MORPARA - BA

CNPJ: 13.798.574/0001-07

**Anexo VI, da Lei Nº 4.320/64 - Orçamento 2020**

**Programa de Trabalho**

Valores expressos em R\$

Código	Especificação	Atividade	Projeto	Total Fixado
<b>Órgão: 1 - PREFEITURA MUNICIPAL DE MORPARA</b>				
<b>Unidade: 0216000 - FUNDO MUNICIPAL DE MEIO AMBIENTE-FUMEIA</b>				
18.000.000.0.000	GESTÃO AMBIENTAL	25.000,00	0,00	25.000,00
18.541.000.0.000	PRESERVAÇÃO E CONSERVAÇÃO AMBIENTAL	25.000,00	0,00	25.000,00
18.541.005.0.000	TERRA PRODUTIVA	25.000,00	0,00	25.000,00
18.541.005.2.051	Desenvolvimento das Ações do Meio Ambiente	25.000,00	0,00	25.000,00
<b>Total:</b>		<b>25.000,00</b>	<b>0,00</b>	<b>25.000,00</b>



**PREFEITURA MUNICIPAL DE MORPARA**

AVENIDA RUI BARBOSA nº 420

CENTRO

MORPARA - BA

CNPJ: 13.798.574/0001-07

**Anexo VI, da Lei Nº 4.320/64 - Orçamento 2020**

**Programa de Trabalho**

Valores expressos em R\$

<b>Código</b>	<b>Especificação</b>	<b>Atividade</b>	<b>Projeto</b>	<b>Total Fixado</b>
<b>Órgão: 2 - CÂMARA MUNICIPAL DE MORPARA</b>				
<b>Unidade: 0101000 - CÂMARA MUNICIPAL</b>				
01.000.000.0.000	LEGISLATIVA	957.500,00	40.000,00	997.500,00
01.031.000.0.000	AÇÃO LEGISLATIVA	957.500,00	40.000,00	997.500,00
01.031.009.0.000	LEGISLATURA MUNICIPAL EM AÇÃO	957.500,00	40.000,00	997.500,00
01.031.009.1.001	Obras de Conclusão da Sede do Poder Legislativo	0,00	40.000,00	40.000,00
01.031.009.2.001	Manutenção dos Serviços e Atividades da Câmara Municipal	957.500,00	0,00	957.500,00
<b>Total:</b>		<b>957.500,00</b>	<b>40.000,00</b>	<b>997.500,00</b>



**PREFEITURA MUNICIPAL DE MORPARA**

AVENIDA RUI BARBOSA n° 420

CENTRO

MORPARA - BA

CNPJ: 13.798.574/0001-07

**Anexo VI, da Lei Nº 4.320/64 - Orçamento 2020**

**Programa de Trabalho**

Valores expressos em R\$

Código	Especificação	Atividade	Projeto	Total Fixado
<b>Órgão: 3 - FUNDO MUNICIPAL DE SAUDE</b>				
<b>Unidade: 0207000 - SECRETARIA MUNICIPAL DE SAÚDE-SESAU</b>				
10.000.000.0.000	SAÚDE	503.300,00	0,00	503.300,00
10.122.000.0.000	ADMINISTRAÇÃO GERAL	503.300,00	0,00	503.300,00
10.122.003.0.000	CUIDANDO DA NOSSA GENTE	503.300,00	0,00	503.300,00
10.122.003.2.031	Manter as Ações e Serviços da Secretaria Municipal de Saúde	503.300,00	0,00	503.300,00
<b>Total:</b>		<b>503.300,00</b>	<b>0,00</b>	<b>503.300,00</b>



**PREFEITURA MUNICIPAL DE MORPARÁ**

AVENIDA RUI BARBOSA nº 420

CENTRO

MORPARÁ - BA

CNPJ: 13.798.574/0001-07

**Anexo VI, da Lei Nº 4.320/64 - Orçamento 2020**

**Programa de Trabalho**

Valores expressos em R\$

Código	Especificação	Atividade	Projeto	Total Fixado
<b>Órgão: 3 - FUNDO MUNICIPAL DE SAÚDE</b>				
<b>Unidade: 0215000 - FUNDO MUNICIPAL DE SAÚDE-FMS</b>				
10.000.000.0.000	SAÚDE	5.782.704,00	639.020,00	6.421.724,00
10.122.000.0.000	ADMINISTRAÇÃO GERAL	59.600,00	0,00	59.600,00
10.122.003.0.000	CUIDANDO DA NOSSA GENTE	59.600,00	0,00	59.600,00
10.122.003.2.094	Apoiar e Incentivar as Ações do Conselho Municipal de Saúde	59.600,00	0,00	59.600,00
10.128.000.0.000	FORMAÇÃO DE RECURSOS HUMANOS	10.000,00	0,00	10.000,00
10.128.003.0.000	CUIDANDO DA NOSSA GENTE	10.000,00	0,00	10.000,00
10.128.003.2.096	Capacitar os Trabalhadores do SUS	10.000,00	0,00	10.000,00
10.301.000.0.000	ATENÇÃO BÁSICA	2.539.904,00	619.520,00	3.159.424,00
10.301.003.0.000	CUIDANDO DA NOSSA GENTE	2.539.904,00	619.520,00	3.159.424,00
10.301.003.1.061	Implantação de Ações e Serviços de Saúde na Atenção Básica	0,00	611.520,00	611.520,00
10.301.003.1.068	Estruturação da Rede de Serviços de Atenção Básica de Saúde	0,00	8.000,00	8.000,00
10.301.003.2.034	Manter, Ampliar, Fortalecer e Apoiar as Ações Básicas e Estratégicas de Atenção Básica	2.109.904,00	0,00	2.109.904,00
10.301.003.2.037	Manter, Apoiar e Fortalecer o Programa Agente Comunitário de Saúde	430.000,00	0,00	430.000,00
10.302.000.0.000	ASSISTÊNCIA HOSPITALAR E AMBULATORIAL	2.616.800,00	0,00	2.616.800,00
10.302.003.0.000	CUIDANDO DA NOSSA GENTE	2.616.800,00	0,00	2.616.800,00
10.302.003.2.095	Gestão dos Serviços de Saúde, Hospitalar e Ambulatorial	2.514.400,00	0,00	2.514.400,00
10.302.003.2.097	Gestão das Ações do Consórcio Público de Saúde	102.400,00	0,00	102.400,00
10.303.000.0.000	SUPORTE PROFILÁTICO E TERAPÊUTICO	98.400,00	0,00	98.400,00
10.303.003.0.000	CUIDANDO DA NOSSA GENTE	98.400,00	0,00	98.400,00
10.303.003.2.032	Manter, Ampliar, Fortalecer e Apoiar as Ações de Assistência Farmacêutica	98.400,00	0,00	98.400,00
10.304.000.0.000	VIGILÂNCIA SANITÁRIA	91.500,00	7.000,00	98.500,00
10.304.003.0.000	CUIDANDO DA NOSSA GENTE	91.500,00	7.000,00	98.500,00
10.304.003.1.071	Estruturação da Rede de Serviços de Vigilância Sanitária	0,00	7.000,00	7.000,00
10.304.003.2.091	Manter, Ampliar, Fortalecer e Apoiar as Ações de Vigilância Sanitária	91.500,00	0,00	91.500,00
10.305.000.0.000	VIGILÂNCIA EPIDEMIOLÓGICA	366.500,00	0,00	366.500,00
10.305.003.0.000	CUIDANDO DA NOSSA GENTE	366.500,00	0,00	366.500,00
10.305.003.2.040	Desenvolvimento das Ações do Piso de Vigilância e Promoção da Saúde	145.000,00	0,00	145.000,00
10.305.003.2.099	Manter, Apoiar e Fortalecer o Programa Agente de Combate a Endemias	221.500,00	0,00	221.500,00
10.306.000.0.000	ALIMENTAÇÃO E NUTRIÇÃO	0,00	12.500,00	12.500,00
10.306.003.0.000	CUIDANDO DA NOSSA GENTE	0,00	12.500,00	12.500,00
10.306.003.1.067	Implantação de Ações e Serviços de Saúde de Alimentação e Nutrição	0,00	12.500,00	12.500,00
15.000.000.0.000	URBANISMO	0,00	90.000,00	90.000,00
15.451.000.0.000	INFRA-ESTRUTURA URBANA	0,00	52.000,00	52.000,00
15.451.007.0.000	ACESSO LIVRE	0,00	52.000,00	52.000,00
15.451.007.1.079	Construção UBS Barragem	0,00	52.000,00	52.000,00
15.813.000.0.000	LAZER	0,00	38.000,00	38.000,00
15.813.007.0.000	ACESSO LIVRE	0,00	38.000,00	38.000,00
15.813.007.1.078	Construção da Academia de Saúde	0,00	38.000,00	38.000,00
<b>Total:</b>		<b>5.782.704,00</b>	<b>729.020,00</b>	<b>6.511.724,00</b>



**PREFEITURA MUNICIPAL DE MORPARÁ**

AVENIDA RUI BARBOSA nº 420

CENTRO

MORPARÁ - BA

CNPJ: 13.798.574/0001-07

**Anexo VI, da Lei Nº 4.320/64 - Orçamento 2020**

**Programa de Trabalho**

Valores expressos em R\$

Código	Especificação	Atividade	Projeto	Total Fixado
<b>Órgão: 4 - FUNDO MUNICIPAL DE ASSISTÊNCIA SOCIAL</b>				
<b>Unidade: 0211000 - FUNDO MUNICIPAL DE ASSISTENCIA SOCIAL-FMAS</b>				
08.000.000.0.000	ASSISTÊNCIA SOCIAL	937.150,00	373.800,00	1.310.950,00
08.122.000.0.000	ADMINISTRAÇÃO GERAL	83.700,00	0,00	83.700,00
08.122.004.0.000	DIREITOS E CIDADANIA	83.700,00	0,00	83.700,00
08.122.004.2.065	Gerenciamento do Bloco da Gestão do Suas	44.200,00	0,00	44.200,00
08.122.004.2.105	Ações de Fortalecimento do Conselho Municipal de Assistência Social	39.500,00	0,00	39.500,00
08.128.000.0.000	FORMAÇÃO DE RECURSOS HUMANOS	14.300,00	0,00	14.300,00
08.128.004.0.000	DIREITOS E CIDADANIA	14.300,00	0,00	14.300,00
08.128.004.2.106	Formação de Recursos Humanos do Sistema Único da Assistência Social - SUAS	14.300,00	0,00	14.300,00
08.241.000.0.000	ASSISTÊNCIA AO IDOSO	7.400,00	0,00	7.400,00
08.241.004.0.000	DIREITOS E CIDADANIA	7.400,00	0,00	7.400,00
08.241.004.2.071	Desenvolvimento das Ações dos Serviços de Proteção Sócio assistencial ao Idoso	7.400,00	0,00	7.400,00
08.244.000.0.000	ASSISTÊNCIA COMUNITÁRIA	831.750,00	373.800,00	1.205.550,00
08.244.004.0.000	DIREITOS E CIDADANIA	831.750,00	373.800,00	1.205.550,00
08.244.004.1.049	Construção do centro de referência de assistência social - CRAS	0,00	307.800,00	307.800,00
08.244.004.1.073	Construção de Equipamentos de Gestão do SUAS	0,00	28.000,00	28.000,00
08.244.004.1.074	Construção de Equipamentos de Proteção Social Básica	0,00	38.000,00	38.000,00
08.244.004.2.068	Gestão do Fundo Municipal de Assistência Social	544.450,00	0,00	544.450,00
08.244.004.2.070	Desenvolvimento das Ações de Incentivo ao Empreendedorismo Comunitário	5.000,00	0,00	5.000,00
08.244.004.2.073	Desenvolvimento de Políticas de Prevenção e Erradicação do Trabalho Infantil	18.000,00	0,00	18.000,00
08.244.004.2.074	Desenvolvimento e Políticas de Profissionalização de jovens e Adolescentes	16.000,00	0,00	16.000,00
08.244.004.2.102	Gestão dos Serviços de Proteção Social Básica	135.400,00	0,00	135.400,00
08.244.004.2.103	Ações de Fortalecimento do Programa Bolsa Família e do Cadastro Único	80.900,00	0,00	80.900,00
08.244.004.2.104	Ações BPC na Escola	2.300,00	0,00	2.300,00
08.244.004.2.107	Estruturação da Rede de Serviços da Proteção Social Básica	29.700,00	0,00	29.700,00
<b>Total:</b>		<b>937.150,00</b>	<b>373.800,00</b>	<b>1.310.950,00</b>
			<b>Total Geral:</b>	<b>28.948.844,00</b>



**PREFEITURA MUNICIPAL DE MORPARA**

AVENIDA RUI BARBOSA n° 420  
CENTRO  
MORPARA - BA  
CNPJ: 13798574000107

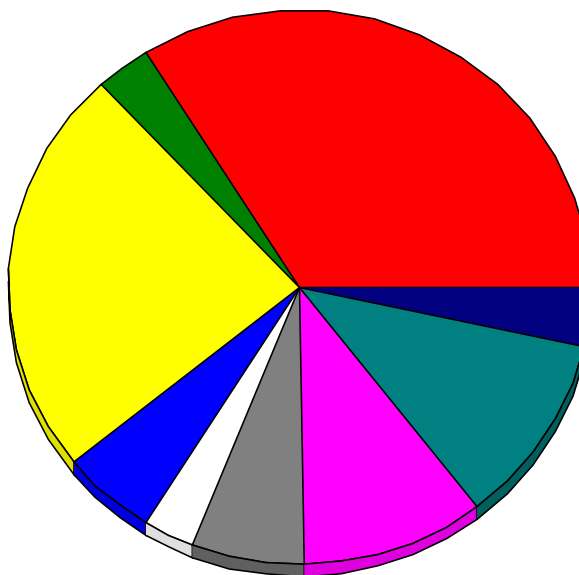
**Orçamento 2020**  
**Resumo por Programa**

Valores expressos em R\$

<b>Código</b>	<b>Especificação</b>	<b>Total Fixado</b>
001	EDUCAR PARA TRANSFORMAR	9.812.040,00
002	MAIS CULTURA, MAIS ESPORTE E MAIS LAZER	883.240,00
003	CUIDANDO DA NOSSA GENTE	6.925.024,00
004	DIREITOS E CIDADANIA	1.535.860,00
005	TERRA PRODUTIVA	816.195,00
006	INFRAESTRUTURA PARA O DESENVOLVIMENTO	1.808.575,00
007	ACESSO LIVRE	2.949.330,00
008	GESTÃO PARTICIPATIVA	3.221.080,00
009	LEGISLATURA MUNICIPAL EM AÇÃO	997.500,00
<b>Total de Registros: 9</b>		<b>28.948.844,00</b>

**Distribuição Orçamentária**

9.812.040	EDUCAR PARA TRANSFORMAR
883.240	MAIS CULTURA, MAIS ESPORTE E MAIS LAZER
6.925.024	CUIDANDO DA NOSSA GENTE
1.535.860	DIREITOS E CIDADANIA
816.195	TERRA PRODUTIVA
1.808.575	INFRAESTRUTURA PARA O DESENVOLVIMENTO
2.949.330	ACESSO LIVRE
3.221.080	GESTÃO PARTICIPATIVA
997.500	LEGISLATURA MUNICIPAL EM AÇÃO







**PREFEITURA MUNICIPAL DE MORPARÁ**  
AVENIDA RUI BARBOSA nº 420  
CENTRO  
MORPARÁ - BA  
CNPJ: 13.798.574/0001-07

**Anexo VIII, da Lei Nº 4.320/64 - Orçamento 2020**  
**Demonstrativo da Despesa por Funções, Subfunções e Programas Conforme o Vinculo com os Recursos**

Valores expressos em R\$

Código	Especificação	Ordinário	Vinculado	Total Fixado
01.000.000.0.000	LEGISLATIVA	997.500,00	0,00	997.500,00
01.031.000.0.000	AÇÃO LEGISLATIVA	997.500,00	0,00	997.500,00
01.031.009.0.000	LEGISLATURA MUNICIPAL EM AÇÃO	997.500,00	0,00	997.500,00
01.031.009.1.001	Obras de Conclusão da Sede do Poder Legislativo	40.000,00	0,00	40.000,00
01.031.009.2.001	Manutenção dos Serviços e Atividades da Câmara Municipal	957.500,00	0,00	957.500,00
04.000.000.0.000	ADMINISTRAÇÃO	3.219.080,00	2.000,00	3.221.080,00
04.122.000.0.000	ADMINISTRAÇÃO GERAL	1.468.670,00	0,00	1.468.670,00
04.122.008.0.000	GESTÃO PARTICIPATIVA	1.468.670,00	0,00	1.468.670,00
04.122.008.1.002	Implantação e manutenção dos Serviços do Atendimento ao Cidadão	4.000,00	0,00	4.000,00
04.122.008.2.002	Coordenação Superior das Políticas Públicas Municipais	533.500,00	0,00	533.500,00
04.122.008.2.005	Desenvolvimento das Ações da Procuradoria	150.430,00	0,00	150.430,00
04.122.008.2.007	Encargos Gerais do Município	769.740,00	0,00	769.740,00
04.122.008.2.112	Desenvolvimento das ações dos conselhos municipais	11.000,00	0,00	11.000,00
04.123.000.0.000	ADMINISTRAÇÃO FINANCEIRA	1.472.070,00	2.000,00	1.474.070,00
04.123.008.0.000	GESTÃO PARTICIPATIVA	1.472.070,00	2.000,00	1.474.070,00
04.123.008.2.006	Desenvolvimento das ações da SEPLAF- Secretaria de Planejamento Administração e Finanças.	1.472.070,00	2.000,00	1.474.070,00
04.124.000.0.000	CONTROLE INTERNO	75.740,00	0,00	75.740,00
04.124.008.0.000	GESTÃO PARTICIPATIVA	75.740,00	0,00	75.740,00
04.124.008.2.004	Desenvolvimento das Ações da Controladoria	75.740,00	0,00	75.740,00
04.125.000.0.000	NORMATIZAÇÃO E FISCALIZAÇÃO	5.300,00	0,00	5.300,00
04.125.008.0.000	GESTÃO PARTICIPATIVA	5.300,00	0,00	5.300,00
04.125.008.2.082	Desenvolvimento das Ações da Ouvidoria	5.300,00	0,00	5.300,00
04.131.000.0.000	COMUNICAÇÃO SOCIAL	9.000,00	0,00	9.000,00
04.131.008.0.000	GESTÃO PARTICIPATIVA	9.000,00	0,00	9.000,00
04.131.008.2.003	Serviços de Publicidade e Comunicação Oficial	9.000,00	0,00	9.000,00
04.999.000.0.000	RESERVA DE CONTINGÊNCIA	188.300,00	0,00	188.300,00
04.999.008.0.000	GESTÃO PARTICIPATIVA	188.300,00	0,00	188.300,00
04.999.008.2.008	Reserva de Contingência	188.300,00	0,00	188.300,00
08.000.000.0.000	ASSISTÊNCIA SOCIAL	901.960,00	616.900,00	1.518.860,00
08.122.000.0.000	ADMINISTRAÇÃO GERAL	126.300,00	37.500,00	163.800,00
08.122.004.0.000	DIREITOS E CIDADANIA	126.300,00	37.500,00	163.800,00
08.122.004.2.061	Desenvolvimento das Ações da Assistência Social	80.100,00	0,00	80.100,00
08.122.004.2.065	Gerenciamento do Bloco da Gestão do Suas	16.700,00	27.500,00	44.200,00



**PREFEITURA MUNICIPAL DE MORPARÁ**

AVENIDA RUI BARBOSA nº 420

CENTRO

MORPARÁ - BA

CNPJ: 13.798.574/0001-07

Anexo VIII, da Lei Nº 4.320/64 - Orçamento 2020

Demonstrativo da Despesa por Funções, Subfunções e Programas Conforme o Vínculo com os Recursos

Valores expressos em R\$

Código	Especificação	Ordinário	Vinculado	Total Fixado
08.122.004.2.105	Ações de Fortalecimento do Conselho Municipal de Assistência Social	29.500,00	10.000,00	39.500,00
08.128.000.0.000	FORMAÇÃO DE RECURSOS HUMANOS	34.300,00	5.000,00	39.300,00
08.128.004.0.000	DIREITOS E CIDADANIA	34.300,00	5.000,00	39.300,00
08.128.004.1.034	Capacitação para Membros dos Conselho Tutelar, CMDCA e CMAS	25.000,00	0,00	25.000,00
08.128.004.2.106	Formação de Recursos Humanos do Sistema Único da Assistência Social - SUAS	9.300,00	5.000,00	14.300,00
08.241.000.0.000	ASSISTÊNCIA AO IDOSO	7.400,00	0,00	7.400,00
08.241.004.0.000	DIREITOS E CIDADANIA	7.400,00	0,00	7.400,00
08.241.004.2.071	Desenvolvimento das Ações dos Serviços de Proteção Sócio assistencial ao Idoso	7.400,00	0,00	7.400,00
08.243.000.0.000	ASSISTÊNCIA À CRIANÇA E AO ADOLESCENTE	82.810,00	0,00	82.810,00
08.243.004.0.000	DIREITOS E CIDADANIA	82.810,00	0,00	82.810,00
08.243.004.2.072	Desenvolvimento das Ações do Fundo da Criança e do Adolescente	82.810,00	0,00	82.810,00
08.244.000.0.000	ASSISTÊNCIA COMUNITÁRIA	639.150,00	574.400,00	1.213.550,00
08.244.004.0.000	DIREITOS E CIDADANIA	639.150,00	574.400,00	1.213.550,00
08.244.004.1.033	Ampliação dos Serviços da Assistência Social	3.000,00	0,00	3.000,00
08.244.004.1.049	Construção do centro de referência de assistência social - CRAS	0,00	307.800,00	307.800,00
08.244.004.1.073	Construção de Equipamentos de Gestão do SUAS	11.000,00	17.000,00	28.000,00
08.244.004.1.074	Construção de Equipamentos de Proteção Social Básica	26.000,00	12.000,00	38.000,00
08.244.004.2.063	Desenvolvimento das Ações de Atenção ao portador de Deficiência	5.000,00	0,00	5.000,00
08.244.004.2.068	Gestão do Fundo Municipal de Assistência Social	544.450,00	0,00	544.450,00
08.244.004.2.070	Desenvolvimento das Ações de Incentivo ao Empreendedorismo Comunitário	5.000,00	0,00	5.000,00
08.244.004.2.073	Desenvolvimento de Políticas de Prevenção e Erradicação do Trabalho Infantil	18.000,00	0,00	18.000,00
08.244.004.2.074	Desenvolvimento e Políticas de Profissionalização de jovens e Adolescentes	16.000,00	0,00	16.000,00
08.244.004.2.102	Gestão dos Serviços de Proteção Social Básica	2.100,00	133.300,00	135.400,00
08.244.004.2.103	Ações de Fortalecimento do Programa Bolsa Família e do Cadastro Único	8.300,00	72.600,00	80.900,00
08.244.004.2.104	Ações BPC na Escola	300,00	2.000,00	2.300,00
08.244.004.2.107	Estruturação da Rede de Serviços da Proteção Social Básica	0,00	29.700,00	29.700,00
08.422.000.0.000	DIREITOS INDIVIDUAIS, COLETIVOS E DIFUSOS	12.000,00	0,00	12.000,00
08.422.004.0.000	DIREITOS E CIDADANIA	12.000,00	0,00	12.000,00
08.422.004.1.048	Construção da sede do conselho tutelar	12.000,00	0,00	12.000,00
10.000.000.0.000	SAÚDE	0,00	6.925.024,00	6.925.024,00
10.122.000.0.000	ADMINISTRAÇÃO GERAL	0,00	562.900,00	562.900,00
10.122.003.0.000	CUIDANDO DA NOSSA GENTE	0,00	562.900,00	562.900,00
10.122.003.2.031	Manter as Ações e Serviços da Secretaria Municipal de Saúde	0,00	503.300,00	503.300,00
10.122.003.2.094	Apoiar e Incentivar as Ações do Conselho Municipal de Saúde	0,00	59.600,00	59.600,00

Página 2 de 8



**PREFEITURA MUNICIPAL DE MORPARÁ**

AVENIDA RUI BARBOSA nº 420

CENTRO

MORPARÁ - BA

CNPJ: 13.798.574/0001-07

Anexo VIII, da Lei Nº 4.320/64 - Orçamento 2020

**Demonstrativo da Despesa por Funções, Subfunções e Programas Conforme o Vínculo com os Recursos**

Valores expressos em R\$

Código	Especificação	Ordinário	Vinculado	Total Fixado
10.128.000.0.000	FORMAÇÃO DE RECURSOS HUMANOS	0,00	10.000,00	10.000,00
10.128.003.0.000	CUIDANDO DA NOSSA GENTE	0,00	10.000,00	10.000,00
10.128.003.2.096	Capacitar os Trabalhadores do SUS	0,00	10.000,00	10.000,00
10.301.000.0.000	ATENÇÃO BÁSICA	0,00	3.159.424,00	3.159.424,00
10.301.003.0.000	CUIDANDO DA NOSSA GENTE	0,00	3.159.424,00	3.159.424,00
10.301.003.1.061	Implantação de Ações e Serviços de Saúde na Atenção Básica	0,00	611.520,00	611.520,00
10.301.003.1.068	Estruturação da Rede de Serviços de Atenção Básica de Saúde	0,00	8.000,00	8.000,00
10.301.003.2.034	Manter, Ampliar, Fortalecer e Apoiar as Ações Básicas e Estratégicas de Atenção Básica	0,00	2.109.904,00	2.109.904,00
10.301.003.2.037	Manter, Apoiar e Fortalecer o Programa Agente Comunitário de Saúde	0,00	430.000,00	430.000,00
10.302.000.0.000	ASSISTÊNCIA HOSPITALAR E AMBULATORIAL	0,00	2.616.800,00	2.616.800,00
10.302.003.0.000	CUIDANDO DA NOSSA GENTE	0,00	2.616.800,00	2.616.800,00
10.302.003.2.095	Gestão dos Serviços de Saúde, Hospitalar e Ambulatorial	0,00	2.514.400,00	2.514.400,00
10.302.003.2.097	Gestão das Ações do Consórcio Público de Saúde	0,00	102.400,00	102.400,00
10.303.000.0.000	SUPORTE PROFILÁTICO E TERAPÊUTICO	0,00	98.400,00	98.400,00
10.303.003.0.000	CUIDANDO DA NOSSA GENTE	0,00	98.400,00	98.400,00
10.303.003.2.032	Manter, Ampliar, Fortalecer e Apoiar as Ações de Assistência Farmacêutica	0,00	98.400,00	98.400,00
10.304.000.0.000	VIGILÂNCIA SANITÁRIA	0,00	98.500,00	98.500,00
10.304.003.0.000	CUIDANDO DA NOSSA GENTE	0,00	98.500,00	98.500,00
10.304.003.1.071	Estruturação da Rede de Serviços de Vigilância Sanitária	0,00	7.000,00	7.000,00
10.304.003.2.091	Manter, Ampliar, Fortalecer e Apoiar as Ações de Vigilância Sanitária	0,00	91.500,00	91.500,00
10.305.000.0.000	VIGILÂNCIA EPIDEMIOLÓGICA	0,00	366.500,00	366.500,00
10.305.003.0.000	CUIDANDO DA NOSSA GENTE	0,00	366.500,00	366.500,00
10.305.003.2.040	Desenvolvimento das Ações do Piso de Vigilância e Promoção da Saúde	0,00	145.000,00	145.000,00
10.305.003.2.099	Manter, Apoiar e Fortalecer o Programa Agente de Combate a Endemias	0,00	221.500,00	221.500,00
10.306.000.0.000	ALIMENTAÇÃO E NUTRIÇÃO	0,00	12.500,00	12.500,00
10.306.003.0.000	CUIDANDO DA NOSSA GENTE	0,00	12.500,00	12.500,00
10.306.003.1.067	Implantação de Ações e Serviços de Saúde de Alimentação e Nutrição	0,00	12.500,00	12.500,00
12.000.000.0.000	EDUCAÇÃO	180.300,00	9.633.240,00	9.813.540,00
12.122.000.0.000	ADMINISTRAÇÃO GERAL	11.000,00	0,00	11.000,00
12.122.001.0.000	EDUCAR PARA TRANSFORMAR	11.000,00	0,00	11.000,00
12.122.001.2.111	Apoiar e Incentivar as Ações dos Conselhos Municipais de Educação	11.000,00	0,00	11.000,00
12.361.000.0.000	ENSINO FUNDAMENTAL	146.300,00	7.805.022,46	7.951.322,46
12.361.001.0.000	EDUCAR PARA TRANSFORMAR	144.800,00	7.805.022,46	7.949.822,46

Página 3 de 8



**PREFEITURA MUNICIPAL DE MORPARÁ**

AVENIDA RUI BARBOSA nº 420

CENTRO

MORPARÁ - BA

CNPJ: 13.798.574/0001-07

Anexo VIII, da Lei Nº 4.320/64 - Orçamento 2020

Demonstrativo da Despesa por Funções, Subfunções e Programas Conforme o Vinculo com os Recursos

Valores expressos em R\$

Código	Especificação	Ordinário	Vinculado	Total Fixado
12.361.001.1.004	Construção, Ampliação, Reforma e Aquisição de Equipamentos Para Unid. de Ens. Fundamental	0,00	124.800,00	124.800,00
12.361.001.1.012	Construção, Ampliação e Reforma da Rede de Educação Básica - FUNDEB	0,00	70.000,00	70.000,00
12.361.001.1.035	Construção da Sede da Central de Alimentação Escolar	2.000,00	0,00	2.000,00
12.361.001.1.036	Implantação de Núcleo de Atenção Especial nas Escolas	9.000,00	0,00	9.000,00
12.361.001.1.040	Informatização nas Unidades Municipais de Ensino	31.000,00	10.000,00	41.000,00
12.361.001.2.009	Gestão da Política Educacional	0,00	482.000,00	482.000,00
12.361.001.2.010	Desenvolvimento das Ações do Ensino Básico	0,00	649.140,00	649.140,00
12.361.001.2.012	Atendimento ao Programa Nac. de Alimentação Escolar - PNAE Fundamental	102.800,00	118.000,00	220.800,00
12.361.001.2.016	Atendimento ao Programa Dinheiro Direto na Escola	0,00	10.270,00	10.270,00
12.361.001.2.017	Desenvolvimento das Ações do Salário Educação	0,00	272.000,00	272.000,00
12.361.001.2.018	Desenvolvimento das Ações do Transporte Escolar - PNAT Fundamental	0,00	116.071,12	116.071,12
12.361.001.2.029	Desenvolvimento das Ações de Educação Fundamental - FUNDEB 60%	0,00	4.806.360,07	4.806.360,07
12.361.001.2.030	Desenvolvimento das Ações de Ensino Fundamental - FUNDEB 40%	0,00	1.146.381,27	1.146.381,27
12.361.002.0.000	MAIS CULTURA, MAIS ESPORTE E MAIS LAZER	1.500,00	0,00	1.500,00
12.361.002.1.038	Implantação de Biblioteca Comunitária	1.500,00	0,00	1.500,00
12.362.000.0.000	ENSINO MÉDIO	0,00	24.974,80	24.974,80
12.362.001.0.000	EDUCAR PARA TRANSFORMAR	0,00	24.974,80	24.974,80
12.362.001.2.019	Desenvolvimento das Ações do Transporte Escolar - PNAT Médio	0,00	8.474,80	8.474,80
12.362.001.2.101	Desenvolvimento das Ações do Programa Estadual de Transporte - PETE	0,00	16.500,00	16.500,00
12.364.000.0.000	ENSINO SUPERIOR	11.000,00	0,00	11.000,00
12.364.001.0.000	EDUCAR PARA TRANSFORMAR	11.000,00	0,00	11.000,00
12.364.001.1.006	Implantação de Casas de apoio ao Estudante Secundário, curso Técnico e Nível Superior	11.000,00	0,00	11.000,00
12.365.000.0.000	EDUCAÇÃO INFANTIL	11.000,00	1.778.242,74	1.789.242,74
12.365.001.0.000	EDUCAR PARA TRANSFORMAR	11.000,00	1.778.242,74	1.789.242,74
12.365.001.1.005	Construção de creche	0,00	346.300,00	346.300,00
12.365.001.2.015	Atendimento ao Programa Nac. de Alimentação Escolar - Pré Escola - PNAP	1.000,00	33.000,00	34.000,00
12.365.001.2.020	Desenvolvimento das Ações do Transporte Escolar - PNAT Infantil	0,00	10.475,40	10.475,40
12.365.001.2.100	Desenvolvimento das Ações do Programa Nacional de Alimentação Escolar-Pnae- Creche	10.000,00	11.208,68	21.208,68
12.365.001.2.109	Desenvolvimento das Ações de Educação Infantil - FUNDEB 60%	0,00	638.639,93	638.639,93
12.365.001.2.110	Desenvolvimento das Ações de Ensino Infantil - FUNDEB 40%	0,00	738.618,73	738.618,73
12.366.000.0.000	EDUCAÇÃO DE JOVENS E ADULTOS	1.000,00	21.000,00	22.000,00
12.366.001.0.000	EDUCAR PARA TRANSFORMAR	1.000,00	21.000,00	22.000,00
12.366.001.2.013	Atendimento ao Programa Nec. de Alimentação Escolar - PNAE EJA	1.000,00	21.000,00	22.000,00
12.367.000.0.000	EDUCAÇÃO ESPECIAL	0,00	4.000,00	4.000,00



**PREFEITURA MUNICIPAL DE MORPARÁ**  
AVENIDA RUI BARBOSA nº 420  
CENTRO  
MORPARÁ - BA  
CNPJ: 13.798.574/0001-07

Anexo VIII, da Lei Nº 4.320/64 - Orçamento 2020

**Demonstrativo da Despesa por Funções, Subfunções e Programas Conforme o Vínculo com os Recursos**

Valores expressos em R\$

Código	Especificação	Ordinário	Vinculado	Total Fixado
12.367.001.0.000	EDUCAR PARA TRANSFORMAR	0,00	4.000,00	4.000,00
12.367.001.2.022	Des. das Ações de Atenção a Alunos com Necessidades Especiais	0,00	4.000,00	4.000,00
13.000.000.0.000	CULTURA	417.000,00	10.000,00	427.000,00
13.391.000.0.000	PATRIMONIO HISTORICO, ARTISTICO E ARQUEOLOGICO	1.000,00	0,00	1.000,00
13.391.002.0.000	MAIS CULTURA, MAIS ESPORTE E MAIS LAZER	1.000,00	0,00	1.000,00
13.391.002.1.007	Implantação do Conselho Municipal de Cultura - CMC	1.000,00	0,00	1.000,00
13.392.000.0.000	DIFUSÃO CULTURAL	416.000,00	10.000,00	426.000,00
13.392.002.0.000	MAIS CULTURA, MAIS ESPORTE E MAIS LAZER	416.000,00	10.000,00	426.000,00
13.392.002.1.008	Incentivo a Produção Artística - Cultural	2.500,00	0,00	2.500,00
13.392.002.1.042	Criação de Centro Cultural Municipal	10.000,00	0,00	10.000,00
13.392.002.2.024	Realização de Festejos e Eventos Populares	261.000,00	10.000,00	271.000,00
13.392.002.2.025	Gestão da Política Cultural do Município	142.500,00	0,00	142.500,00
15.000.000.0.000	URBANISMO	1.593.540,00	3.057.965,00	4.651.505,00
15.451.000.0.000	INFRA-ESTRUTURA URBANA	1.181.110,00	2.101.830,00	3.282.940,00
15.451.006.0.000	INFRAESTRUTURA PARA O DESENVOLVIMENTO	1.146.010,00	37.000,00	1.183.010,00
15.451.006.1.031	Adequação de Espaços Públicos a Portadores de Necessidades Especiais	1.500,00	0,00	1.500,00
15.451.006.2.056	Desenvolvimento das Ações de Conservação das Vias Públicas	51.530,00	0,00	51.530,00
15.451.006.2.058	Manutenção das Ações do FIES	0,00	5.000,00	5.000,00
15.451.006.2.084	Desenvolvimento das Ações Sec. de Infr. Desenvolvimento Urb. e Serviços Públicos	1.092.980,00	32.000,00	1.124.980,00
15.451.007.0.000	ACESSO LIVRE	35.100,00	2.064.830,00	2.099.930,00
15.451.007.1.028	Pavimentação das Vias Públicas	7.000,00	999.080,00	1.006.080,00
15.451.007.1.029	Construção e Reforma de Praças, Parques e Jardins	6.000,00	98.000,00	104.000,00
15.451.007.1.030	Ampliação do Sistema de Iluminação Pública	12.000,00	0,00	12.000,00
15.451.007.1.059	Construção e Reforma de Pontes	4.100,00	0,00	4.100,00
15.451.007.1.075	Pavimentação de Vias Públicas - Bairro Barragem	2.000,00	298.250,00	300.250,00
15.451.007.1.076	Pavimentação em Paralelepípedo de Vias Públicas - Povoado Canabrava	2.000,00	619.500,00	621.500,00
15.451.007.1.079	Construção UBS Barragem	2.000,00	50.000,00	52.000,00
15.452.000.0.000	SERVIÇOS URBANOS	284.350,00	0,00	284.350,00
15.452.006.0.000	INFRAESTRUTURA PARA O DESENVOLVIMENTO	284.350,00	0,00	284.350,00
15.452.006.1.022	Construção, Ampliação e Conservação do Cemitério	15.000,00	0,00	15.000,00
15.452.006.1.023	Arborização da Cidade	2.500,00	0,00	2.500,00
15.452.006.1.027	Sinalização das Vias Públicas	2.000,00	0,00	2.000,00
15.452.006.1.057	Reforma do Abatedouro Municipal	9.500,00	0,00	9.500,00
15.452.006.2.054	Desenvolvimento das Ações dos Serviços de Limpeza Pública	255.350,00	0,00	255.350,00
15.606.000.0.000	EXTENÇÃO RURAL	124.080,00	40.000,00	164.080,00

Página 5 de 8



**PREFEITURA MUNICIPAL DE MORPARÁ**

AVENIDA RUI BARBOSA nº 420  
CENTRO  
MORPARÁ - BA  
CNPJ: 13.798.574/0001-07

Anexo VIII, da Lei Nº 4.320/64 - Orçamento 2020

**Demonstrativo da Despesa por Funções, Subfunções e Programas Conforme o Vínculo com os Recursos**

Valores expressos em R\$

Código	Especificação	Ordinário	Vinculado	Total Fixado
15.606.006.0.000	INFRAESTRUTURA PARA O DESENVOLVIMENTO	124.080,00	40.000,00	164.080,00
15.606.006.2.052	Desenvolvimento das Ações Conservação de Estradas Vicinais	124.080,00	40.000,00	164.080,00
15.753.000.0.000	COMBUSTÍVEIS E MINERAIS	0,00	80.135,00	80.135,00
15.753.006.0.000	INFRAESTRUTURA PARA O DESENVOLVIMENTO	0,00	80.135,00	80.135,00
15.753.006.2.060	Desenvolvimento das Ações do Fundo Municipal do Petróleo - FEP	0,00	80.135,00	80.135,00
15.813.000.0.000	LAZER	4.000,00	836.000,00	840.000,00
15.813.007.0.000	ACESSO LIVRE	4.000,00	836.000,00	840.000,00
15.813.007.1.077	Construção da Quadra da Sudesb - Carnaúba Grande	2.000,00	800.000,00	802.000,00
15.813.007.1.078	Construção da Academia de Saúde	2.000,00	36.000,00	38.000,00
16.000.000.0.000	HABITAÇÃO	17.000,00	0,00	17.000,00
16.482.000.0.000	HABITAÇÃO URBANA	17.000,00	0,00	17.000,00
16.482.004.0.000	DIREITOS E CIDADANIA	17.000,00	0,00	17.000,00
16.482.004.2.075	Desenvolvimento das Ações do Fundo de Habitação de Interesse Social	17.000,00	0,00	17.000,00
17.000.000.0.000	SANEAMENTO	12.000,00	0,00	12.000,00
17.512.000.0.000	SANEAMENTO BÁSICO URBANO	12.000,00	0,00	12.000,00
17.512.006.0.000	INFRAESTRUTURA PARA O DESENVOLVIMENTO	12.000,00	0,00	12.000,00
17.512.006.1.054	Conservação de Aterro Sanitário	500,00	0,00	500,00
17.512.006.1.056	Recuperação de Barragens	2.000,00	0,00	2.000,00
17.512.006.2.057	Desenvolvimento das Ações de Conservação do Sistema de Esgotamento Sanitário	9.500,00	0,00	9.500,00
18.000.000.0.000	GESTÃO AMBIENTAL	42.000,00	0,00	42.000,00
18.541.000.0.000	PRESERVAÇÃO E CONSERVAÇÃO AMBIENTAL	33.000,00	0,00	33.000,00
18.541.005.0.000	TERRA PRODUTIVA	33.000,00	0,00	33.000,00
18.541.005.1.025	Implementação de Educação Ambiental	8.000,00	0,00	8.000,00
18.541.005.2.051	Desenvolvimento das Ações do Meio Ambiente	25.000,00	0,00	25.000,00
18.544.000.0.000	RECURSOS HÍDRICOS	9.000,00	0,00	9.000,00
18.544.007.0.000	ACESSO LIVRE	9.000,00	0,00	9.000,00
18.544.007.1.026	Construção de Passagens Molhadas	9.000,00	0,00	9.000,00
20.000.000.0.000	AGRICULTURA	720.330,00	62.865,00	783.195,00
20.602.000.0.000	PROMOÇÃO DA PRODUÇÃO ANIMAL	3.000,00	0,00	3.000,00
20.602.005.0.000	TERRA PRODUTIVA	3.000,00	0,00	3.000,00
20.602.005.2.081	Assegurar a alimentação e apoiar o melhoramento genético bovino, caprino e ovino	3.000,00	0,00	3.000,00
20.605.000.0.000	ABASTECIMENTO	399.070,00	0,00	399.070,00
20.605.005.0.000	TERRA PRODUTIVA	399.070,00	0,00	399.070,00

Página 6 de 8



**PREFEITURA MUNICIPAL DE MORPARÁ**  
AVENIDA RUI BARBOSA nº 420  
CENTRO  
MORPARÁ - BA  
CNPJ: 13.798.574/0001-07

**Anexo VIII, da Lei Nº 4.320/64 - Orçamento 2020**  
**Demonstrativo da Despesa por Funções, Subfunções e Programas Conforme o Vinculo com os Recursos**

Valores expressos em R\$

Código	Especificação	Ordinário	Vinculado	Total Fixado
20.605.005.1.017	Ampliação do Sistema de Abastecimento de Agua	21.570,00	0,00	21.570,00
20.605.005.1.024	Reestruturação do Centro de Abastecimento Municipal	2.500,00	0,00	2.500,00
20.605.005.2.047	Conservação do Sistema de Abastecimento de Agua	375.000,00	0,00	375.000,00
20.606.000.0.000	EXTENÇÃO RURAL	295.260,00	62.865,00	358.125,00
20.606.005.0.000	TERRA PRODUTIVA	295.260,00	62.865,00	358.125,00
20.606.005.1.018	Apoio a Formação de Técnico Agrícola	15.000,00	0,00	15.000,00
20.606.005.1.019	Apoio a Entidades Assoc. e Cooper. de Agricultura Familiar	3.000,00	0,00	3.000,00
20.606.005.1.020	Implantação da Feiras da Agricultura Familiar	10.000,00	0,00	10.000,00
20.606.005.1.052	Apoio ao desenvolvimento sustentável das cadeias produtivas	3.000,00	0,00	3.000,00
20.606.005.2.046	Incentivo ao Pequeno Produtor Rural	4.000,00	0,00	4.000,00
20.606.005.2.048	Incentivo a Piscicultura	6.000,00	0,00	6.000,00
20.606.005.2.049	Coordenação de Políticas Agrícola do município	254.260,00	0,00	254.260,00
20.606.005.2.050	Desenvolvimento das Ações Fundo Especial de Petróleo - FEP	0,00	62.865,00	62.865,00
20.608.000.0.000	Promoção da Produção Agropecuária	23.000,00	0,00	23.000,00
20.608.005.0.000	TERRA PRODUTIVA	23.000,00	0,00	23.000,00
20.608.005.2.108	Gestão das Ações do Fundo Municipal de Apoio Agricultura Familiar	23.000,00	0,00	23.000,00
25.000.000.0.000	ENERGIA	65.000,00	0,00	65.000,00
25.752.000.0.000	ENERGIA ELÉTRICA	65.000,00	0,00	65.000,00
25.752.006.0.000	INFRAESTRUTURA PARA O DESENVOLVIMENTO	65.000,00	0,00	65.000,00
25.752.006.2.055	Desenvolvimento das Ações dos Serviços de Iluminação publica	65.000,00	0,00	65.000,00
26.000.000.0.000	TRANSPORTE	400,00	20.000,00	20.400,00
26.122.000.0.000	ADMINISTRAÇÃO GERAL	0,00	20.000,00	20.000,00
26.122.006.0.000	INFRAESTRUTURA PARA O DESENVOLVIMENTO	0,00	20.000,00	20.000,00
26.122.006.2.059	Desenvolvimento das Ações do CIDE	0,00	20.000,00	20.000,00
26.782.000.0.000	TRANSPORTE RODOVIÁRIO	400,00	0,00	400,00
26.782.007.0.000	ACESSO LIVRE	400,00	0,00	400,00
26.782.007.1.060	Conservação de Pontos de Ônibus	400,00	0,00	400,00
27.000.000.0.000	DESPORTO E LAZER	181.040,00	273.700,00	454.740,00
27.812.000.0.000	DESPORTO COMUNITÁRIO	178.540,00	273.200,00	451.740,00
27.812.002.0.000	MAIS CULTURA, MAIS ESPORTE E MAIS LAZER	178.540,00	273.200,00	451.740,00
27.812.002.1.010	Construção e Reforma de Quadra Poliesportivas	18.000,00	243.200,00	261.200,00
27.812.002.1.011	Melhorias dos Campos de Futebol	25.000,00	0,00	25.000,00
27.812.002.1.043	Construção de Centro Recreativo Municipal	30.000,00	0,00	30.000,00
27.812.002.1.044	Implantação de Parques nas Escolas de Educação Infantil	40.000,00	30.000,00	70.000,00

Página 7 de 8



**PREFEITURA MUNICIPAL DE MORPARÁ**

AVENIDA RUI BARBOSA nº 420

CENTRO

MORPARÁ - BA

CNPJ: 13.798.574/0001-07

Anexo VIII, da Lei Nº 4.320/64 - Orçamento 2020

**Demonstrativo da Despesa por Funções, Subfunções e Programas Conforme o Vinculo com os Recursos**

Valores expressos em R\$

Código	Especificação	Ordinário	Vinculado	Total Fixado
27.812.002.2.028	Gerenciamento da Política de Esporte e Lazer do Município	65.540,00	0,00	65.540,00
27.813.000.0.000	LAZER	2.500,00	500,00	3.000,00
27.813.002.0.000	MAIS CULTURA, MAIS ESPORTE E MAIS LAZER	2.500,00	500,00	3.000,00
27.813.002.1.009	Recuperação do Estádio Municipal	2.500,00	500,00	3.000,00
<b>Total</b>		<b>8.347.150,00</b>	<b>20.601.694,00</b>	<b>28.948.844,00</b>





**PREFEITURA MUNICIPAL DE MORPARÁ**

AVENIDA RUI BARBOSA, 420  
CENTRO  
MORPARÁ - BA  
CNPJ: 13.798.574/0001-07

Anexo VII, da Lei Nº 4.320/64 - Orçamento 2020

Programa de Trabalho - Demonstrativo de Funções, Subfunções e Programas por Projetos e Atividades

Valores expressos em R\$

Código	Especificação	Atividade	Projeto	Total Fixado
01.000.000.0.000	LEGISLATIVA	957.500,00	40.000,00	997.500,00
01.031.000.0.000	AÇÃO LEGISLATIVA	957.500,00	40.000,00	997.500,00
01.031.009.0.000	LEGISLATURA MUNICIPAL EM AÇÃO	957.500,00	40.000,00	997.500,00
01.031.009.1.001	Obras de Conclusão da Sede do Poder Legislativo	0,00	40.000,00	40.000,00
01.031.009.2.001	Manutenção dos Serviços e Atividades da Câmara Municipal	957.500,00	0,00	957.500,00
04.000.000.0.000	ADMINISTRAÇÃO	3.217.080,00	4.000,00	3.221.080,00
04.122.000.0.000	ADMINISTRAÇÃO GERAL	1.464.670,00	4.000,00	1.468.670,00
04.122.008.0.000	GESTÃO PARTICIPATIVA	1.464.670,00	4.000,00	1.468.670,00
04.122.008.1.002	Implantação e manutenção dos Serviços do Atendimento ao Cidadão	0,00	4.000,00	4.000,00
04.122.008.2.002	Coordenação Superior das Políticas Públicas Municipais	533.500,00	0,00	533.500,00
04.122.008.2.005	Desenvolvimento das Ações da Procuradoria	150.430,00	0,00	150.430,00
04.122.008.2.007	Encargos Gerais do Município	769.740,00	0,00	769.740,00
04.122.008.2.112	Desenvolvimento das ações dos conselhos municipais	11.000,00	0,00	11.000,00
04.123.000.0.000	ADMINISTRAÇÃO FINANCEIRA	1.474.070,00	0,00	1.474.070,00
04.123.008.0.000	GESTÃO PARTICIPATIVA	1.474.070,00	0,00	1.474.070,00
04.123.008.2.006	Desenvolvimento das ações da SEPLAF- Secretaria de Planejamento Administração e Finanças.	1.474.070,00	0,00	1.474.070,00
04.124.000.0.000	CONTROLE INTERNO	75.740,00	0,00	75.740,00
04.124.008.0.000	GESTÃO PARTICIPATIVA	75.740,00	0,00	75.740,00
04.124.008.2.004	Desenvolvimento das Ações da Controladoria	75.740,00	0,00	75.740,00
04.125.000.0.000	NORMATIZAÇÃO E FISCALIZAÇÃO	5.300,00	0,00	5.300,00
04.125.008.0.000	GESTÃO PARTICIPATIVA	5.300,00	0,00	5.300,00
04.125.008.2.082	Desenvolvimento das Ações da Ouvidoria	5.300,00	0,00	5.300,00
04.131.000.0.000	COMUNICAÇÃO SOCIAL	9.000,00	0,00	9.000,00
04.131.008.0.000	GESTÃO PARTICIPATIVA	9.000,00	0,00	9.000,00
04.131.008.2.003	Serviços de Publicidade e Comunicação Oficial	9.000,00	0,00	9.000,00
04.999.000.0.000	RESERVA DE CONTINGÊNCIA	188.300,00	0,00	188.300,00
04.999.008.0.000	GESTÃO PARTICIPATIVA	188.300,00	0,00	188.300,00
04.999.008.2.008	Reserva de Contingência	188.300,00	0,00	188.300,00
08.000.000.0.000	ASSISTÊNCIA SOCIAL	1.105.060,00	413.800,00	1.518.860,00
08.122.000.0.000	ADMINISTRAÇÃO GERAL	163.800,00	0,00	163.800,00
08.122.004.0.000	DIREITOS E CIDADANIA	163.800,00	0,00	163.800,00
08.122.004.2.061	Desenvolvimento das Ações da Assistência Social	80.100,00	0,00	80.100,00
08.122.004.2.065	Gerenciamento do Bloco da Gestão do Suas	44.200,00	0,00	44.200,00
08.122.004.2.105	Ações de Fortalecimento do Conselho Municipal de Assistência Social	39.500,00	0,00	39.500,00
08.128.000.0.000	FORMAÇÃO DE RECURSOS HUMANOS	14.300,00	25.000,00	39.300,00



**PREFEITURA MUNICIPAL DE MORPARÁ**

AVENIDA RUI BARBOSA, 420  
CENTRO  
MORPARÁ - BA  
CNPJ: 13.798.574/0001-07

Anexo VII, da Lei Nº 4.320/64 - Orçamento 2020

Programa de Trabalho - Demonstrativo de Funções, Subfunções e Programas por Projetos e Atividades

Valores expressos em R\$

Código	Especificação	Atividade	Projeto	Total Fixado
08.128.004.0.000	DIREITOS E CIDADANIA	14.300,00	25.000,00	39.300,00
08.128.004.1.034	Capacitação para Membros dos Conselho Tutelar, CMDCA e CMAS	0,00	25.000,00	25.000,00
08.128.004.2.106	Formação de Recursos Humanos do Sistema Único da Assistência Social - SUAS	14.300,00	0,00	14.300,00
08.241.000.0.000	ASSISTÊNCIA AO IDOSO	7.400,00	0,00	7.400,00
08.241.004.0.000	DIREITOS E CIDADANIA	7.400,00	0,00	7.400,00
08.241.004.2.071	Desenvolvimento das Ações dos Serviços de Proteção Sócio assistencial ao Idoso	7.400,00	0,00	7.400,00
08.243.000.0.000	ASSISTÊNCIA À CRIANÇA E AO ADOLESCENTE	82.810,00	0,00	82.810,00
08.243.004.0.000	DIREITOS E CIDADANIA	82.810,00	0,00	82.810,00
08.243.004.2.072	Desenvolvimento das Ações do Fundo da Criança e do Adolescente	82.810,00	0,00	82.810,00
08.244.000.0.000	ASSISTÊNCIA COMUNITÁRIA	836.750,00	376.800,00	1.213.550,00
08.244.004.0.000	DIREITOS E CIDADANIA	836.750,00	376.800,00	1.213.550,00
08.244.004.1.033	Ampliação dos Serviços da Assistência Social	0,00	3.000,00	3.000,00
08.244.004.1.049	Construção do centro de referência de assistência social - CRAS	0,00	307.800,00	307.800,00
08.244.004.1.073	Construção de Equipamentos de Gestão do SUAS	0,00	28.000,00	28.000,00
08.244.004.1.074	Construção de Equipamentos de Proteção Social Básica	0,00	38.000,00	38.000,00
08.244.004.2.063	Desenvolvimento das Ações de Atenção ao portador de Deficiência	5.000,00	0,00	5.000,00
08.244.004.2.068	Gestão do Fundo Municipal de Assistência Social	544.450,00	0,00	544.450,00
08.244.004.2.070	Desenvolvimento das Ações de Incentivo ao Empreendedorismo Comunitário	5.000,00	0,00	5.000,00
08.244.004.2.073	Desenvolvimento de Políticas de Prevenção e Erradicação do Trabalho Infantil	18.000,00	0,00	18.000,00
08.244.004.2.074	Desenvolvimento e Políticas de Profissionalização de jovens e Adolescentes	16.000,00	0,00	16.000,00
08.244.004.2.102	Gestão dos Serviços de Proteção Social Básica	135.400,00	0,00	135.400,00
08.244.004.2.103	Ações de Fortalecimento do Programa Bolsa Família e do Cadastro Único	80.900,00	0,00	80.900,00
08.244.004.2.104	Ações BPC na Escola	2.300,00	0,00	2.300,00
08.244.004.2.107	Estruturação da Rede de Serviços da Proteção Social Básica	29.700,00	0,00	29.700,00
08.422.000.0.000	DIREITOS INDIVIDUAIS, COLETIVOS E DIFUSOS	0,00	12.000,00	12.000,00
08.422.004.0.000	DIREITOS E CIDADANIA	0,00	12.000,00	12.000,00
08.422.004.1.048	Construção da sede do conselho tutelar	0,00	12.000,00	12.000,00
10.000.000.0.000	SAÚDE	6.286.004,00	639.020,00	6.925.024,00
10.122.000.0.000	ADMINISTRAÇÃO GERAL	562.900,00	0,00	562.900,00
10.122.003.0.000	CUIDANDO DA NOSSA GENTE	562.900,00	0,00	562.900,00
10.122.003.2.031	Manter as Ações e Serviços da Secretaria Municipal de Saúde	503.300,00	0,00	503.300,00
10.122.003.2.094	Apoiar e Incentivar as Ações do Conselho Municipal de Saúde	59.600,00	0,00	59.600,00
10.128.000.0.000	FORMAÇÃO DE RECURSOS HUMANOS	10.000,00	0,00	10.000,00
10.128.003.0.000	CUIDANDO DA NOSSA GENTE	10.000,00	0,00	10.000,00
10.128.003.2.096	Capacitar os Trabalhadores do SUS	10.000,00	0,00	10.000,00
10.301.000.0.000	ATENÇÃO BÁSICA	2.539.904,00	619.520,00	3.159.424,00

Página 2 de 7



**PREFEITURA MUNICIPAL DE MORPARÁ**

AVENIDA RUI BARBOSA, 420  
CENTRO  
MORPARÁ - BA  
CNPJ: 13.798.574/0001-07

Anexo VII, da Lei Nº 4.320/64 - Orçamento 2020

Programa de Trabalho - Demonstrativo de Funções, Subfunções e Programas por Projetos e Atividades

Valores expressos em R\$

Código	Especificação	Atividade	Projeto	Total Fixado
10.301.003.0.000	CUIDANDO DA NOSSA GENTE	2.539.904,00	619.520,00	3.159.424,00
10.301.003.1.061	Implantação de Ações e Serviços de Saúde na Atenção Básica	0,00	611.520,00	611.520,00
10.301.003.1.068	Estruturação da Rede de Serviços de Atenção Básica de Saúde	0,00	8.000,00	8.000,00
10.301.003.2.034	Manter, Ampliar, Fortalecer e Apoiar as Ações Básicas e Estratégicas de Atenção Básica	2.109.904,00	0,00	2.109.904,00
10.301.003.2.037	Manter, Apoiar e Fortalecer o Programa Agente Comunitário de Saúde	430.000,00	0,00	430.000,00
10.302.000.0.000	ASSISTÊNCIA HOSPITALAR E AMBULATORIAL	2.616.800,00	0,00	2.616.800,00
10.302.003.0.000	CUIDANDO DA NOSSA GENTE	2.616.800,00	0,00	2.616.800,00
10.302.003.2.095	Gestão dos Serviços de Saúde, Hospitalar e Ambulatorial	2.514.400,00	0,00	2.514.400,00
10.302.003.2.097	Gestão das Ações do Consórcio Público de Saúde	102.400,00	0,00	102.400,00
10.303.000.0.000	SUPORTE PROFILÁTICO E TERAPÊUTICO	98.400,00	0,00	98.400,00
10.303.003.0.000	CUIDANDO DA NOSSA GENTE	98.400,00	0,00	98.400,00
10.303.003.2.032	Manter, Ampliar, Fortalecer e Apoiar as Ações de Assistência Farmacêutica	98.400,00	0,00	98.400,00
10.304.000.0.000	VIGILÂNCIA SANITÁRIA	91.500,00	7.000,00	98.500,00
10.304.003.0.000	CUIDANDO DA NOSSA GENTE	91.500,00	7.000,00	98.500,00
10.304.003.1.071	Estruturação da Rede de Serviços de Vigilância Sanitária	0,00	7.000,00	7.000,00
10.304.003.2.091	Manter, Ampliar, Fortalecer e Apoiar as Ações de Vigilância Sanitária	91.500,00	0,00	91.500,00
10.305.000.0.000	VIGILÂNCIA EPIDEMIOLÓGICA	366.500,00	0,00	366.500,00
10.305.003.0.000	CUIDANDO DA NOSSA GENTE	366.500,00	0,00	366.500,00
10.305.003.2.040	Desenvolvimento das Ações do Piso de Vigilância e Promoção da Saúde	145.000,00	0,00	145.000,00
10.305.003.2.099	Manter, Apoiar e Fortalecer o Programa Agente de Combate a Endemias	221.500,00	0,00	221.500,00
10.306.000.0.000	ALIMENTAÇÃO E NUTRIÇÃO	0,00	12.500,00	12.500,00
10.306.003.0.000	CUIDANDO DA NOSSA GENTE	0,00	12.500,00	12.500,00
10.306.003.1.067	Implantação de Ações e Serviços de Saúde de Alimentação e Nutrição	0,00	12.500,00	12.500,00
12.000.000.0.000	EDUCAÇÃO	9.207.940,00	605.600,00	9.813.540,00
12.122.000.0.000	ADMINISTRAÇÃO GERAL	11.000,00	0,00	11.000,00
12.122.001.0.000	EDUCAR PARA TRANSFORMAR	11.000,00	0,00	11.000,00
12.122.001.2.111	Apoiar e Incentivar as Ações dos Conselhos Municipais de Educação	11.000,00	0,00	11.000,00
12.361.000.0.000	ENSINO FUNDAMENTAL	7.703.022,46	248.300,00	7.951.322,46
12.361.001.0.000	EDUCAR PARA TRANSFORMAR	7.703.022,46	246.800,00	7.949.822,46
12.361.001.1.004	Construção, Ampliação, Reforma e Aquisição de Equipamentos Para Unid. de Ens. Fundamental	0,00	124.800,00	124.800,00
12.361.001.1.012	Construção, Ampliação e Reforma da Rede de Educação Básica - FUNDEB	0,00	70.000,00	70.000,00
12.361.001.1.035	Construção da Sede da Central de Alimentação Escolar	0,00	2.000,00	2.000,00
12.361.001.1.036	Implantação de Núcleo de Atenção Especial nas Escolas	0,00	9.000,00	9.000,00
12.361.001.1.040	Informatização nas Unidades Municipais de Ensino	0,00	41.000,00	41.000,00
12.361.001.2.009	Gestão da Política Educacional	482.000,00	0,00	482.000,00

Página 3 de 7



**PREFEITURA MUNICIPAL DE MORPARÁ**

AVENIDA RUI BARBOSA, 420  
CENTRO  
MORPARÁ - BA  
CNPJ: 13.798.574/0001-07

Anexo VII, da Lei Nº 4.320/64 - Orçamento 2020

Programa de Trabalho - Demonstrativo de Funções, Subfunções e Programas por Projetos e Atividades

Valores expressos em R\$

Código	Especificação	Atividade	Projeto	Total Fixado
12.361.001.2.010	Desenvolvimento das Ações do Ensino Básico	649.140,00	0,00	649.140,00
12.361.001.2.012	Atendimento ao Programa Nac. de Alimentação Escolar - PNAE Fundamental	220.800,00	0,00	220.800,00
12.361.001.2.016	Atendimento ao Programa Dinheiro Direto na Escola	10.270,00	0,00	10.270,00
12.361.001.2.017	Desenvolvimento das Ações do Salário Educação	272.000,00	0,00	272.000,00
12.361.001.2.018	Desenvolvimento das Ações do Transporte Escolar - PNAT Fundamental	116.071,12	0,00	116.071,12
12.361.001.2.029	Desenvolvimento das Ações de Educação Fundamental - FUNDEB 60%	4.806.360,07	0,00	4.806.360,07
12.361.001.2.030	Desenvolvimento das Ações de Ensino Fundamental - FUNDEB 40%	1.146.381,27	0,00	1.146.381,27
12.361.002.0.000	MAIS CULTURA, MAIS ESPORTE E MAIS LAZER	0,00	1.500,00	1.500,00
12.361.002.1.038	Implantação de Biblioteca Comunitária	0,00	1.500,00	1.500,00
12.362.000.0.000	ENSINO MÉDIO	24.974,80	0,00	24.974,80
12.362.001.0.000	EDUCAR PARA TRANSFORMAR	24.974,80	0,00	24.974,80
12.362.001.2.019	Desenvolvimento das Ações do Transporte Escolar - PNAT Médio	8.474,80	0,00	8.474,80
12.362.001.2.101	Desenvolvimento das Ações do Programa Estadual de Transporte - PETE	16.500,00	0,00	16.500,00
12.364.000.0.000	ENSINO SUPERIOR	0,00	11.000,00	11.000,00
12.364.001.0.000	EDUCAR PARA TRANSFORMAR	0,00	11.000,00	11.000,00
12.364.001.1.006	Implantação de Casas de apoio ao Estudante Secundário, curso Técnico e Nivel Superior	0,00	11.000,00	11.000,00
12.365.000.0.000	EDUCAÇÃO INFANTIL	1.442.942,74	346.300,00	1.789.242,74
12.365.001.0.000	EDUCAR PARA TRANSFORMAR	1.442.942,74	346.300,00	1.789.242,74
12.365.001.1.005	Construção de creche	0,00	346.300,00	346.300,00
12.365.001.2.015	Atendimento ao Programa Nac. de Alimentação Escolar - Pré Escola - PNAP	34.000,00	0,00	34.000,00
12.365.001.2.020	Desenvolvimento das Ações do Transporte Escolar - PNAT Infantil	10.475,40	0,00	10.475,40
12.365.001.2.100	Desenvolvimento das Ações do Programa Nacional de Alimentação Escolar-Pnae- Creche	21.208,68	0,00	21.208,68
12.365.001.2.109	Desenvolvimento das Ações de Educação Infantil - FUNDEB 60%	638.639,93	0,00	638.639,93
12.365.001.2.110	Desenvolvimento das Ações de Ensino Infantil - FUNDEB 40%	738.618,73	0,00	738.618,73
12.366.000.0.000	EDUCAÇÃO DE JOVENS E ADULTOS	22.000,00	0,00	22.000,00
12.366.001.0.000	EDUCAR PARA TRANSFORMAR	22.000,00	0,00	22.000,00
12.366.001.2.013	Atendimento ao Programa Nec. de Alimentação Escolar - PNAE EJA	22.000,00	0,00	22.000,00
12.367.000.0.000	EDUCAÇÃO ESPECIAL	4.000,00	0,00	4.000,00
12.367.001.0.000	EDUCAR PARA TRANSFORMAR	4.000,00	0,00	4.000,00
12.367.001.2.022	Des. das Ações de Atenção a Alunos com Necessidades Especiais	4.000,00	0,00	4.000,00
13.000.000.0.000	CULTURA	413.500,00	13.500,00	427.000,00
13.391.000.0.000	PATRIMONIO HISTORICO, ARTISTICO E ARQUEOLOGICO	0,00	1.000,00	1.000,00
13.391.002.0.000	MAIS CULTURA, MAIS ESPORTE E MAIS LAZER	0,00	1.000,00	1.000,00
13.391.002.1.007	Implantação do Conselho Municipal de Cultura - CMC	0,00	1.000,00	1.000,00
13.392.000.0.000	DIFUSÃO CULTURAL	413.500,00	12.500,00	426.000,00

Página 4 de 7



**PREFEITURA MUNICIPAL DE MORPARÁ**

AVENIDA RUI BARBOSA, 420  
CENTRO  
MORPARÁ - BA  
CNPJ: 13.798.574/0001-07

Anexo VII, da Lei Nº 4.320/64 - Orçamento 2020

Programa de Trabalho - Demonstrativo de Funções, Subfunções e Programas por Projetos e Atividades

Valores expressos em R\$

Código	Especificação	Atividade	Projeto	Total Fixado
13.392.002.0.000	MAIS CULTURA, MAIS ESPORTE E MAIS LAZER	413.500,00	12.500,00	426.000,00
13.392.002.1.008	Incentivo a Produção Artística - Cultural	0,00	2.500,00	2.500,00
13.392.002.1.042	Criação de Centro Cultural Municipal	0,00	10.000,00	10.000,00
13.392.002.2.024	Realização de Festejos e Eventos Populares	271.000,00	0,00	271.000,00
13.392.002.2.025	Gestão da Política Cultural do Município	142.500,00	0,00	142.500,00
15.000.000.0.000	URBANISMO	1.681.075,00	2.970.430,00	4.651.505,00
15.451.000.0.000	INFRA-ESTRUTURA URBANA	1.181.510,00	2.101.430,00	3.282.940,00
15.451.006.0.000	INFRAESTRUTURA PARA O DESENVOLVIMENTO	1.181.510,00	1.500,00	1.183.010,00
15.451.006.1.031	Adequação de Espaços Públicos a Portadores de Necessidades Especiais	0,00	1.500,00	1.500,00
15.451.006.2.056	Desenvolvimento das Ações de Conservação das Vias Públicas	51.530,00	0,00	51.530,00
15.451.006.2.058	Manutenção das Ações do FIES	5.000,00	0,00	5.000,00
15.451.006.2.084	Desenvolvimento das Ações Sec. de Infr. Desenvolvimento Urb. e Serviços Públicos	1.124.980,00	0,00	1.124.980,00
15.451.007.0.000	ACESSO LIVRE	0,00	2.099.930,00	2.099.930,00
15.451.007.1.028	Pavimentação das Vias Públicas	0,00	1.006.080,00	1.006.080,00
15.451.007.1.029	Construção e Reforma de Praças, Parques e Jardins	0,00	104.000,00	104.000,00
15.451.007.1.030	Ampliação do Sistema de Iluminação Pública	0,00	12.000,00	12.000,00
15.451.007.1.059	Construção e Reforma de Pontes	0,00	4.100,00	4.100,00
15.451.007.1.075	Pavimentação de Vias Públicas - Bairro Barragem	0,00	300.250,00	300.250,00
15.451.007.1.076	Pavimentação em Paralelepípedo de Vias Públicas - Povoado Canabrava	0,00	621.500,00	621.500,00
15.451.007.1.079	Construção UBS Barragem	0,00	52.000,00	52.000,00
15.452.000.0.000	SERVIÇOS URBANOS	255.350,00	29.000,00	284.350,00
15.452.006.0.000	INFRAESTRUTURA PARA O DESENVOLVIMENTO	255.350,00	29.000,00	284.350,00
15.452.006.1.022	Construção, Ampliação e Conservação do Cemitério	0,00	15.000,00	15.000,00
15.452.006.1.023	Arborização da Cidade	0,00	2.500,00	2.500,00
15.452.006.1.027	Sinalização das Vias Públicas	0,00	2.000,00	2.000,00
15.452.006.1.057	Reforma do Abatedouro Municipal	0,00	9.500,00	9.500,00
15.452.006.2.054	Desenvolvimento das Ações dos Serviços de Limpeza Pública	255.350,00	0,00	255.350,00
15.606.000.0.000	EXTENÇÃO RURAL	164.080,00	0,00	164.080,00
15.606.006.0.000	INFRAESTRUTURA PARA O DESENVOLVIMENTO	164.080,00	0,00	164.080,00
15.606.006.2.052	Desenvolvimento das Ações Conservação de Estradas Vicinais	164.080,00	0,00	164.080,00
15.753.000.0.000	COMBUSTÍVEIS E MINERAIS	80.135,00	0,00	80.135,00
15.753.006.0.000	INFRAESTRUTURA PARA O DESENVOLVIMENTO	80.135,00	0,00	80.135,00
15.753.006.2.060	Desenvolvimento das Ações do Fundo Municipal do Petróleo - FEP	80.135,00	0,00	80.135,00
15.813.000.0.000	LAZER	0,00	840.000,00	840.000,00
15.813.007.0.000	ACESSO LIVRE	0,00	840.000,00	840.000,00
15.813.007.1.077	Construção da Quadra da Sudesb - Carnaúba Grande	0,00	802.000,00	802.000,00

Página 5 de 7



**PREFEITURA MUNICIPAL DE MORPARÁ**

AVENIDA RUI BARBOSA, 420  
CENTRO  
MORPARÁ - BA  
CNPJ: 13.798.574/0001-07

Anexo VII, da Lei Nº 4.320/64 - Orçamento 2020

Programa de Trabalho - Demonstrativo de Funções, Subfunções e Programas por Projetos e Atividades

Valores expressos em R\$

Código	Especificação	Atividade	Projeto	Total Fixado
15.813.007.1.078	Construção da Academia de Saúde	0,00	38.000,00	38.000,00
16.000.000.0.000	HABITAÇÃO	17.000,00	0,00	17.000,00
16.482.000.0.000	HABITAÇÃO URBANA	17.000,00	0,00	17.000,00
16.482.004.0.000	DIREITOS E CIDADANIA	17.000,00	0,00	17.000,00
16.482.004.2.075	Desenvolvimento das Ações do Fundo de Habitação de Interesse Social	17.000,00	0,00	17.000,00
17.000.000.0.000	SANEAMENTO	9.500,00	2.500,00	12.000,00
17.512.000.0.000	SANEAMENTO BÁSICO URBANO	9.500,00	2.500,00	12.000,00
17.512.006.0.000	INFRAESTRUTURA PARA O DESENVOLVIMENTO	9.500,00	2.500,00	12.000,00
17.512.006.1.054	Conservação de Aterro Sanitário	0,00	500,00	500,00
17.512.006.1.056	Recuperação de Barragens	0,00	2.000,00	2.000,00
17.512.006.2.057	Desenvolvimento das Ações de Conservação do Sistema de Esgotamento Sanitário	9.500,00	0,00	9.500,00
18.000.000.0.000	GESTÃO AMBIENTAL	25.000,00	17.000,00	42.000,00
18.541.000.0.000	PRESERVAÇÃO E CONSERVAÇÃO AMBIENTAL	25.000,00	8.000,00	33.000,00
18.541.005.0.000	TERRA PRODUTIVA	25.000,00	8.000,00	33.000,00
18.541.005.1.025	Implementação de Educação Ambiental	0,00	8.000,00	8.000,00
18.541.005.2.051	Desenvolvimento das Ações do Meio Ambiente	25.000,00	0,00	25.000,00
18.544.000.0.000	RECURSOS HIDRICOS	0,00	9.000,00	9.000,00
18.544.007.0.000	ACESSO LIVRE	0,00	9.000,00	9.000,00
18.544.007.1.026	Construção de Passagens Molhadas	0,00	9.000,00	9.000,00
20.000.000.0.000	AGRICULTURA	728.125,00	55.070,00	783.195,00
20.602.000.0.000	PROMOÇÃO DA PRODUÇÃO ANIMAL	3.000,00	0,00	3.000,00
20.602.005.0.000	TERRA PRODUTIVA	3.000,00	0,00	3.000,00
20.602.005.2.081	Assegurar a alimentação e apoiar o melhoramento genético bovino, caprino e ovino	3.000,00	0,00	3.000,00
20.605.000.0.000	ABASTECIMENTO	375.000,00	24.070,00	399.070,00
20.605.005.0.000	TERRA PRODUTIVA	375.000,00	24.070,00	399.070,00
20.605.005.1.017	Ampliação do Sistema de Abastecimento de Água	0,00	21.570,00	21.570,00
20.605.005.1.024	Reestruturação do Centro de Abastecimento Municipal	0,00	2.500,00	2.500,00
20.605.005.2.047	Conservação do Sistema de Abastecimento de Água	375.000,00	0,00	375.000,00
20.606.000.0.000	EXTENÇÃO RURAL	327.125,00	31.000,00	358.125,00
20.606.005.0.000	TERRA PRODUTIVA	327.125,00	31.000,00	358.125,00
20.606.005.1.018	Apoio a Formação de Técnico Agrícola	0,00	15.000,00	15.000,00
20.606.005.1.019	Apoio a Entidades Assoc. e Cooper. de Agricultura Familiar	0,00	3.000,00	3.000,00
20.606.005.1.020	Implantação da Feiras da Agricultura Familiar	0,00	10.000,00	10.000,00
20.606.005.1.052	Apoio ao desenvolvimento sustentável das cadeias produtivas	0,00	3.000,00	3.000,00
20.606.005.2.046	Incentivo ao Pequeno Produtor Rural	4.000,00	0,00	4.000,00
20.606.005.2.048	Incentivo a Piscicultura	6.000,00	0,00	6.000,00

Página 6 de 7



**PREFEITURA MUNICIPAL DE MORPARÁ**

AVENIDA RUI BARBOSA, 420  
CENTRO  
MORPARÁ - BA  
CNPJ: 13.798.574/0001-07

Anexo VII, da Lei Nº 4.320/64 - Orçamento 2020

Programa de Trabalho - Demonstrativo de Funções, Subfunções e Programas por Projetos e Atividades

Valores expressos em R\$

Código	Especificação	Atividade	Projeto	Total Fixado
20.606.005.2.049	Coordenação de Políticas Agrícola do município	254.260,00	0,00	254.260,00
20.606.005.2.050	Desenvolvimento das Ações Fundo Especial de Petróleo - FEP	62.865,00	0,00	62.865,00
20.608.000.0.000	Promoção da Produção Agropecuária	23.000,00	0,00	23.000,00
20.608.005.0.000	TERRA PRODUTIVA	23.000,00	0,00	23.000,00
20.608.005.2.108	Gestão das Ações do Fundo Municipal de Apoio Agricultura Familiar	23.000,00	0,00	23.000,00
25.000.000.0.000	ENERGIA	65.000,00	0,00	65.000,00
25.752.000.0.000	ENERGIA ELÉTRICA	65.000,00	0,00	65.000,00
25.752.006.0.000	INFRAESTRUTURA PARA O DESENVOLVIMENTO	65.000,00	0,00	65.000,00
25.752.006.2.055	Desenvolvimento das Ações dos Serviços de Iluminação pública	65.000,00	0,00	65.000,00
26.000.000.0.000	TRANSPORTE	20.000,00	400,00	20.400,00
26.122.000.0.000	ADMINISTRAÇÃO GERAL	20.000,00	0,00	20.000,00
26.122.006.0.000	INFRAESTRUTURA PARA O DESENVOLVIMENTO	20.000,00	0,00	20.000,00
26.122.006.2.059	Desenvolvimento das Ações do CIDE	20.000,00	0,00	20.000,00
26.782.000.0.000	TRANSPORTE RODOVIÁRIO	0,00	400,00	400,00
26.782.007.0.000	ACESSO LIVRE	0,00	400,00	400,00
26.782.007.1.060	Conservação de Pontos de Ônibus	0,00	400,00	400,00
27.000.000.0.000	DESPORTO E LAZER	65.540,00	389.200,00	454.740,00
27.812.000.0.000	DESPORTO COMUNITÁRIO	65.540,00	386.200,00	451.740,00
27.812.002.0.000	MAIS CULTURA, MAIS ESPORTE E MAIS LAZER	65.540,00	386.200,00	451.740,00
27.812.002.1.010	Construção e Reforma de Quadra Poliesportivas	0,00	261.200,00	261.200,00
27.812.002.1.011	Melhorias dos Campos de Futebol	0,00	25.000,00	25.000,00
27.812.002.1.043	Construção de Centro Recreativo Municipal	0,00	30.000,00	30.000,00
27.812.002.1.044	Implantação de Parques nas Escolas de Educação Infantil	0,00	70.000,00	70.000,00
27.812.002.2.028	Gerenciamento da Política de Esporte e Lazer do Município	65.540,00	0,00	65.540,00
27.813.000.0.000	LAZER	0,00	3.000,00	3.000,00
27.813.002.0.000	MAIS CULTURA, MAIS ESPORTE E MAIS LAZER	0,00	3.000,00	3.000,00
27.813.002.1.009	Recuperação do Estádio Municipal	0,00	3.000,00	3.000,00
<b>Total</b>		<b>23.798.324,00</b>	<b>5.150.520,00</b>	<b>28.948.844,00</b>



**PREFEITURA MUNICIPAL DE MORPARÁ**

AVENIDA RUI BARBOSA nº 420  
CENTRO  
MORPARÁ-BA  
CNPJ: 13.798.574/0001-07

**Orçamento 2020**  
**Despesa por Órgão**

Valores expressos em R\$

Código	Especificação	Atividades	Projeto	Total
1	PREFEITURA MUNICIPAL DE MORPARÁ	15.617.670,00	4.007.700,00	19.625.370,00
2	CÂMARA MUNICIPAL DE MORPARÁ	957.500,00	40.000,00	997.500,00
3	FUNDO MUNICIPAL DE SAÚDE	6.286.004,00	729.020,00	7.015.024,00
4	FUNDO MUNICIPAL DE ASSISTÊNCIA SOCIAL	937.150,00	373.800,00	1.310.950,00
TOTAL		<b>23.798.324,00</b>	<b>5.150.520,00</b>	<b>28.948.844,00</b>

**RESUMO**

ORÇAMENTO FISCAL	16.390.260,00	4.007.700,00	20.397.960,00
ORÇAMENTO DA SEGURIDADE SOCIAL	7.408.064,00	1.142.820,00	8.550.884,00
ORÇAMENTO DE INVESTIMENTOS ESTATAIS	0,00	0,00	0,00
TOTAL DO RESUMO	<b>23.798.324,00</b>	<b>5.150.520,00</b>	<b>28.948.844,00</b>





**PREFEITURA MUNICIPAL DE MORPARA**

AVENIDA RUI BARBOSA nº 420  
CENTRO  
MORPARA-BA  
CNPJ: 13.798.574/0001-07

**Orçamento 2020**  
**Despesa por Programa**

Valores expressos em R\$

Código	Especificação	Atividades	Projeto	Total
001	EDUCAR PARA TRANSFORMAR	9.207.940,00	604.100,00	9.812.040,00
002	MAIS CULTURA, MAIS ESPORTE E MAIS LAZER	479.040,00	1.206.200,00	1.685.240,00
003	CUIDANDO DA NOSSA GENTE	6.286.004,00	729.020,00	7.015.024,00
004	DIREITOS E CIDADANIA	1.122.060,00	413.800,00	1.535.860,00
005	TERRA PRODUTIVA	753.125,00	63.070,00	816.195,00
006	INFRAESTRUTURA PARA O DESENVOLVIMENTO	1.775.575,00	33.000,00	1.808.575,00
007	ACESSO LIVRE	0,00	2.057.330,00	2.057.330,00
008	GESTÃO PARTICIPATIVA	3.217.080,00	4.000,00	3.221.080,00
009	LEGISLATURA MUNICIPAL EM AÇÃO	957.500,00	40.000,00	997.500,00
<b>TOTAL</b>		<b>23.798.324,00</b>	<b>5.150.520,00</b>	<b>28.948.844,00</b>

**RESUMO**

<b>ORÇAMENTO FISCAL</b>	<b>16.390.260,00</b>	<b>4.007.700,00</b>	<b>20.397.960,00</b>
<b>ORÇAMENTO DA SEGURIDADE SOCIAL</b>	<b>7.408.064,00</b>	<b>1.142.820,00</b>	<b>8.550.884,00</b>
<b>ORÇAMENTO DE INVESTIMENTOS ESTATAIS</b>	<b>0,00</b>	<b>0,00</b>	<b>0,00</b>
<b>TOTAL DO RESUMO</b>	<b>23.798.324,00</b>	<b>5.150.520,00</b>	<b>28.948.844,00</b>



**PREFEITURA MUNICIPAL DE MORPARA**

AVENIDA RUI BARBOSA nº 420  
CENTRO  
MORPARA-BA  
CNPJ: 13.798.574/0001-07

**Orçamento 2020**  
**Despesa por Função**

Valores expressos em R\$

Código	Especificação	Atividades	Projeto	Total
01	LEGISLATIVA	957.500,00	40.000,00	997.500,00
04	ADMINISTRAÇÃO	3.217.080,00	4.000,00	3.221.080,00
08	ASSISTÊNCIA SOCIAL	1.105.060,00	413.800,00	1.518.860,00
10	SAÚDE	6.286.004,00	729.020,00	7.015.024,00
12	EDUCAÇÃO	9.207.940,00	605.600,00	9.813.540,00
13	CULTURA	413.500,00	13.500,00	427.000,00
15	URBANISMO	1.681.075,00	2.880.430,00	4.561.505,00
16	HABITAÇÃO	17.000,00	0,00	17.000,00
17	SANEAMENTO	9.500,00	2.500,00	12.000,00
18	GESTÃO AMBIENTAL	25.000,00	17.000,00	42.000,00
20	AGRICULTURA	728.125,00	55.070,00	783.195,00
25	ENERGIA	65.000,00	0,00	65.000,00
26	TRANSPORTE	20.000,00	400,00	20.400,00
27	DESPORTO E LAZER	65.540,00	389.200,00	454.740,00
<b>TOTAL</b>		<b>23.798.324,00</b>	<b>5.150.520,00</b>	<b>28.948.844,00</b>

**RESUMO**

<b>ORÇAMENTO FISCAL</b>	<b>16.390.260,00</b>	<b>4.007.700,00</b>	<b>20.397.960,00</b>
<b>ORÇAMENTO DA SEGURIDADE SOCIAL</b>	<b>7.408.064,00</b>	<b>1.142.820,00</b>	<b>8.550.884,00</b>
<b>ORÇAMENTO DE INVESTIMENTOS ESTATAIS</b>	<b>0,00</b>	<b>0,00</b>	<b>0,00</b>
<b>TOTAL DO RESUMO</b>	<b>23.798.324,00</b>	<b>5.150.520,00</b>	<b>28.948.844,00</b>



**PREFEITURA MUNICIPAL DE MORPARÁ**

AVENIDA RUI BARBOSA nº 420

CENTRO

MORPARÁ - BA

CNPJ: 13.798.574/0001-07

**Orçamento 2020**  
**ORÇAMENTO FISCAL**

Valores expressos em R\$

<b>Código</b>	<b>Especificação</b>	<b>Atividade</b>	<b>Projeto</b>	<b>Total Fixado</b>
01.000.000.0.000	LEGISLATIVA	957.500,00	40.000,00	997.500,00
01.031.000.0.000	AÇÃO LEGISLATIVA	957.500,00	40.000,00	997.500,00
01.031.009.0.000	LEGISLATURA MUNICIPAL EM AÇÃO	957.500,00	40.000,00	997.500,00
01.031.009.1.001	Obras de Conclusão da Sede do Poder Legislativo		40.000,00	40.000,00
01.031.009.2.001	Manutenção dos Serviços e Atividades da Câmara Municipal	957.500,00		957.500,00
04.000.000.0.000	ADMINISTRAÇÃO	3.217.080,00	4.000,00	3.221.080,00
04.122.000.0.000	ADMINISTRAÇÃO GERAL	1.464.670,00	4.000,00	1.468.670,00
04.122.008.0.000	GESTÃO PARTICIPATIVA	1.464.670,00	4.000,00	1.468.670,00
04.122.008.1.002	Implantação e manutenção dos Serviços do Atendimento ao Cidadão		4.000,00	4.000,00
04.122.008.2.002	Coordenação Superior das Políticas Públicas Municipais	533.500,00		533.500,00
04.122.008.2.005	Desenvolvimento das Ações da Procuradoria	150.430,00		150.430,00
04.122.008.2.007	Encargos Gerais do Município	769.740,00		769.740,00
04.122.008.2.112	Desenvolvimento das ações dos conselhos municipais	11.000,00		11.000,00
04.123.000.0.000	ADMINISTRAÇÃO FINANCEIRA	1.474.070,00		1.474.070,00
04.123.008.0.000	GESTÃO PARTICIPATIVA	1.474.070,00		1.474.070,00
04.123.008.2.006	Desenvolvimento das ações da SEPLAF- Secretaria de Planejamento Administração e Finanças.	1.474.070,00		1.474.070,00
04.124.000.0.000	CONTROLE INTERNO	75.740,00		75.740,00
04.124.008.0.000	GESTÃO PARTICIPATIVA	75.740,00		75.740,00
04.124.008.2.004	Desenvolvimento das Ações da Controladoria	75.740,00		75.740,00
04.125.000.0.000	NORMATIZAÇÃO E FISCALIZAÇÃO	5.300,00		5.300,00
04.125.008.0.000	GESTÃO PARTICIPATIVA	5.300,00		5.300,00
04.125.008.2.082	Desenvolvimento das Ações da Ouvidoria	5.300,00		5.300,00
04.131.000.0.000	COMUNICAÇÃO SOCIAL	9.000,00		9.000,00
04.131.008.0.000	GESTÃO PARTICIPATIVA	9.000,00		9.000,00
04.131.008.2.003	Serviços de Publicidade e Comunicação Oficial	9.000,00		9.000,00
04.999.000.0.000	RESERVA DE CONTINGÊNCIA	188.300,00		188.300,00
04.999.008.0.000	GESTÃO PARTICIPATIVA	188.300,00		188.300,00
04.999.008.2.008	Reserva de Contingência	188.300,00		188.300,00
12.000.000.0.000	EDUCAÇÃO	9.207.940,00	605.600,00	9.813.540,00
12.122.000.0.000	ADMINISTRAÇÃO GERAL	11.000,00		11.000,00
12.122.001.0.000	EDUCAR PARA TRANSFORMAR	11.000,00		11.000,00
12.122.001.2.111	Apoiar e Incentivar as Ações dos Conselhos Municipais de Educação	11.000,00		11.000,00
12.361.000.0.000	ENSINO FUNDAMENTAL	7.703.022,46	248.300,00	7.951.322,46
12.361.001.0.000	EDUCAR PARA TRANSFORMAR	7.703.022,46	246.800,00	7.949.822,46
12.361.001.1.004	Construção, Ampliação, Reforma e Aquisição de Equipamentos Para Unid. de Ens. Fundamental		124.800,00	124.800,00
12.361.001.1.012	Construção, Ampliação e Reforma da Rede de Educação Básica - FUNDEB		70.000,00	70.000,00
12.361.001.1.035	Construção da Sede da Central de Alimentação Escolar		2.000,00	2.000,00
12.361.001.1.036	Implantação de Núcleo de Atenção Especial nas Escolas		9.000,00	9.000,00
12.361.001.1.040	Informatização nas Unidades Municipais de Ensino		41.000,00	41.000,00

Página 1 de 5



**PREFEITURA MUNICIPAL DE MORPARÁ**

AVENIDA RUI BARBOSA nº 420  
CENTRO  
MORPARÁ - BA  
CNPJ: 13.798.574/0001-07

**Orçamento 2020**  
**ORÇAMENTO FISCAL**

Valores expressos em R\$

<b>Código</b>	<b>Especificação</b>	<b>Atividade</b>	<b>Projeto</b>	<b>Total Fixado</b>
12.361.001.2.009	Gestão da Política Educacional	482.000,00		482.000,00
12.361.001.2.010	Desenvolvimento das Ações do Ensino Básico	649.140,00		649.140,00
12.361.001.2.012	Atendimento ao Programa Nac. de Alimentação Escolar - PNAE Fundamental	220.800,00		220.800,00
12.361.001.2.016	Atendimento ao Programa Dinheiro Direto na Escola	10.270,00		10.270,00
12.361.001.2.017	Desenvolvimento das Ações do Salário Educação	272.000,00		272.000,00
12.361.001.2.018	Desenvolvimento das Ações do Transporte Escolar - PNAT Fundamental	116.071,12		116.071,12
12.361.001.2.029	Desenvolvimento das Ações de Educação Fundamental - FUNDEB 60%	4.806.360,07		4.806.360,07
12.361.001.2.030	Desenvolvimento das Ações de Ensino Fundamental - FUNDEB 40%	1.146.381,27		1.146.381,27
12.361.002.0.000	MAIS CULTURA, MAIS ESPORTE E MAIS LAZER		1.500,00	1.500,00
12.361.002.1.038	Implantação de Biblioteca Comunitária		1.500,00	1.500,00
12.362.000.0.000	ENSINO MÉDIO	24.974,80		24.974,80
12.362.001.0.000	EDUCAR PARA TRANSFORMAR	24.974,80		24.974,80
12.362.001.2.019	Desenvolvimento das Ações do Transporte Escolar - PNAT Médio	8.474,80		8.474,80
12.362.001.2.101	Desenvolvimento das Ações do Programa Estadual de Transporte - PETE	16.500,00		16.500,00
12.364.000.0.000	ENSINO SUPERIOR		11.000,00	11.000,00
12.364.001.0.000	EDUCAR PARA TRANSFORMAR		11.000,00	11.000,00
12.364.001.1.006	Implantação de Casas de apoio ao Estudante Secundário, curso Técnico e Nível Superior		11.000,00	11.000,00
12.365.000.0.000	EDUCAÇÃO INFANTIL	1.442.942,74	346.300,00	1.789.242,74
12.365.001.0.000	EDUCAR PARA TRANSFORMAR	1.442.942,74	346.300,00	1.789.242,74
12.365.001.1.005	Construção de creche		346.300,00	346.300,00
12.365.001.2.015	Atendimento ao Programa Nac. de Alimentação Escolar - Pré Escola - PNAP	34.000,00		34.000,00
12.365.001.2.020	Desenvolvimento das Ações do Transporte Escolar - PNAT Infantil	10.475,40		10.475,40
12.365.001.2.100	Desenvolvimento das Ações do Programa Nacional de Alimentação Escolar-Pnae- Creche	21.208,68		21.208,68
12.365.001.2.109	Desenvolvimento das Ações de Educação Infantil - FUNDEB 60%	638.639,93		638.639,93
12.365.001.2.110	Desenvolvimento das Ações de Ensino Infantil - FUNDEB 40%	738.618,73		738.618,73
12.366.000.0.000	EDUCAÇÃO DE JOVENS E ADULTOS	22.000,00		22.000,00
12.366.001.0.000	EDUCAR PARA TRANSFORMAR	22.000,00		22.000,00
12.366.001.2.013	Atendimento ao Programa Nec. de Alimentação Escolar - PNAE EJA	22.000,00		22.000,00
12.367.000.0.000	EDUCAÇÃO ESPECIAL	4.000,00		4.000,00
12.367.001.0.000	EDUCAR PARA TRANSFORMAR	4.000,00		4.000,00
12.367.001.2.022	Des. das Ações de Atenção a Alunos com Necessidades Especiais	4.000,00		4.000,00
13.000.000.0.000	CULTURA	413.500,00	13.500,00	427.000,00
13.391.000.0.000	PATRIMONIO HISTORICO, ARTISTICO E ARQUEOLOGICO		1.000,00	1.000,00
13.391.002.0.000	MAIS CULTURA, MAIS ESPORTE E MAIS LAZER		1.000,00	1.000,00
13.391.002.1.007	Implantação do Conselho Municipal de Cultura - CMC		1.000,00	1.000,00
13.392.000.0.000	DIFUSÃO CULTURAL	413.500,00	12.500,00	426.000,00



**PREFEITURA MUNICIPAL DE MORPARÁ**

AVENIDA RUI BARBOSA nº 420  
CENTRO  
MORPARÁ - BA  
CNPJ: 13.798.574/0001-07

**Orçamento 2020**  
**ORÇAMENTO FISCAL**

Valores expressos em R\$

<b>Código</b>	<b>Especificação</b>	<b>Atividade</b>	<b>Projeto</b>	<b>Total Fixado</b>
13.392.002.0.000	MAIS CULTURA, MAIS ESPORTE E MAIS LAZER	413.500,00	12.500,00	426.000,00
13.392.002.1.008	Incentivo a Produção Artística - Cultural		2.500,00	2.500,00
13.392.002.1.042	Criação de Centro Cultural Municipal		10.000,00	10.000,00
13.392.002.2.024	Realização de Festejos e Eventos Populares	271.000,00		271.000,00
13.392.002.2.025	Gestão da Política Cultural do Município	142.500,00		142.500,00
15.000.000.0.000	URBANISMO	1.681.075,00	2.880.430,00	4.561.505,00
15.451.000.0.000	INFRA-ESTRUTURA URBANA	1.181.510,00	2.049.430,00	3.230.940,00
15.451.006.0.000	INFRAESTRUTURA PARA O DESENVOLVIMENTO	1.181.510,00	1.500,00	1.183.010,00
15.451.006.1.031	Adequação de Espaços Públicos a Portadores de Necessidades Especiais		1.500,00	1.500,00
15.451.006.2.056	Desenvolvimento das Ações de Conservação das Vias Publicas	51.530,00		51.530,00
15.451.006.2.058	Manutenção das Ações do FIES	5.000,00		5.000,00
15.451.006.2.084	Desenvolvimento das Ações Sec. de Infr. Desenvolvimento Urb. e Serviços Públicos	1.124.980,00		1.124.980,00
15.451.007.0.000	ACESSO LIVRE		2.047.930,00	2.047.930,00
15.451.007.1.028	Pavimentação das Vias Publicas		1.006.080,00	1.006.080,00
15.451.007.1.029	Construção e Reforma de Praças, Parques e Jardins		104.000,00	104.000,00
15.451.007.1.030	Ampliação do Sistema de iluminação Publica		12.000,00	12.000,00
15.451.007.1.059	Construção e Reforma de Pontes		4.100,00	4.100,00
15.451.007.1.075	Pavimentação de Vias Publicas - Bairro Barragem		300.250,00	300.250,00
15.451.007.1.076	Pavimentação em Paralelepípedo de Vias Publicas - Povoado Canabrava		621.500,00	621.500,00
15.452.000.0.000	SERVIÇOS URBANOS	255.350,00	29.000,00	284.350,00
15.452.006.0.000	INFRAESTRUTURA PARA O DESENVOLVIMENTO	255.350,00	29.000,00	284.350,00
15.452.006.1.022	Construção, Ampliação e Conservação do Cemitério		15.000,00	15.000,00
15.452.006.1.023	Arborização da Cidade		2.500,00	2.500,00
15.452.006.1.027	Sinalização das Vias Publicas		2.000,00	2.000,00
15.452.006.1.057	Reforma do Abatedouro Municipal		9.500,00	9.500,00
15.452.006.2.054	Desenvolvimento das Ações dos Serviços de Limpeza publica	255.350,00		255.350,00
15.606.000.0.000	EXTENÇÃO RURAL	164.080,00		164.080,00
15.606.006.0.000	INFRAESTRUTURA PARA O DESENVOLVIMENTO	164.080,00		164.080,00
15.606.006.2.052	Desenvolvimento das Ações Conservação de Estradas Vicinais	164.080,00		164.080,00
15.753.000.0.000	COMBUSTIVEIS E MINERAIS	80.135,00		80.135,00
15.753.006.0.000	INFRAESTRUTURA PARA O DESENVOLVIMENTO	80.135,00		80.135,00
15.753.006.2.060	Desenvolvimento das Ações do Fundo Municipal do Petróleo - FEP	80.135,00		80.135,00
15.813.000.0.000	LAZER		802.000,00	802.000,00
15.813.007.0.000	ACESSO LIVRE		802.000,00	802.000,00
15.813.007.1.077	Construção da Quadra da Sudesb - Carnaúba Grande		802.000,00	802.000,00
17.000.000.0.000	SANEAMENTO	9.500,00	2.500,00	12.000,00
17.512.000.0.000	SANEAMENTO BÁSICO URBANO	9.500,00	2.500,00	12.000,00
17.512.006.0.000	INFRAESTRUTURA PARA O DESENVOLVIMENTO	9.500,00	2.500,00	12.000,00
17.512.006.1.054	Conservação de Aterro Sanitário		500,00	500,00
17.512.006.1.056	Recuperação de Barragens		2.000,00	2.000,00

Página 3 de 5



**PREFEITURA MUNICIPAL DE MORPARÁ**

AVENIDA RUI BARBOSA nº 420  
CENTRO  
MORPARÁ - BA  
CNPJ: 13.798.574/0001-07

**Orçamento 2020**  
**ORÇAMENTO FISCAL**

Valores expressos em R\$

<b>Código</b>	<b>Especificação</b>	<b>Atividade</b>	<b>Projeto</b>	<b>Total Fixado</b>
17.512.006.2.057	Desenvolvimento das Ações de Conservação do Sistema de Esgotamento Sanitário	9.500,00		9.500,00
18.000.000.0.000	GESTÃO AMBIENTAL	25.000,00	17.000,00	42.000,00
18.541.000.0.000	PRESERVAÇÃO E CONSERVAÇÃO AMBIENTAL	25.000,00	8.000,00	33.000,00
18.541.005.0.000	TERRA PRODUTIVA	25.000,00	8.000,00	33.000,00
18.541.005.1.025	Implementação de Educação Ambiental		8.000,00	8.000,00
18.541.005.2.051	Desenvolvimento das Ações do Meio Ambiente	25.000,00		25.000,00
18.544.000.0.000	RECURSOS HIDRICOS		9.000,00	9.000,00
18.544.007.0.000	ACESSO LIVRE		9.000,00	9.000,00
18.544.007.1.026	Construção de Passagens Molhadas		9.000,00	9.000,00
20.000.000.0.000	AGRICULTURA	728.125,00	55.070,00	783.195,00
20.602.000.0.000	PROMOÇÃO DA PRODUÇÃO ANIMAL	3.000,00		3.000,00
20.602.005.0.000	TERRA PRODUTIVA	3.000,00		3.000,00
20.602.005.2.081	Assegurar a alimentação e apoiar o melhoramento genético bovino, caprino e ovino	3.000,00		3.000,00
20.605.000.0.000	ABASTECIMENTO	375.000,00	24.070,00	399.070,00
20.605.005.0.000	TERRA PRODUTIVA	375.000,00	24.070,00	399.070,00
20.605.005.1.017	Ampliação do Sistema de Abastecimento de Agua		21.570,00	21.570,00
20.605.005.1.024	Reestruturação do Centro de Abastecimento Municipal		2.500,00	2.500,00
20.605.005.2.047	Conservação do Sistema de Abastecimento de Agua	375.000,00		375.000,00
20.606.000.0.000	EXTENÇÃO RURAL	327.125,00	31.000,00	358.125,00
20.606.005.0.000	TERRA PRODUTIVA	327.125,00	31.000,00	358.125,00
20.606.005.1.018	Apoio a Formação de Técnico Agrícola		15.000,00	15.000,00
20.606.005.1.019	Apoio a Entidades Assoc. e Cooper. de Agricultura Familiar		3.000,00	3.000,00
20.606.005.1.020	Implantação da Feiras da Agricultura Familiar		10.000,00	10.000,00
20.606.005.1.052	Apoio ao desenvolvimento sustentável das cadeias produtivas		3.000,00	3.000,00
20.606.005.2.046	Incentivo ao Pequeno Produtor Rural	4.000,00		4.000,00
20.606.005.2.048	Incentivo a Piscicultura	6.000,00		6.000,00
20.606.005.2.049	Coordenação de Políticas Agrícola do município	254.260,00		254.260,00
20.606.005.2.050	Desenvolvimento das Ações Fundo Especial de Petróleo - FEP	62.865,00		62.865,00
20.608.000.0.000	Promoção da Produção Agropecuária	23.000,00		23.000,00
20.608.005.0.000	TERRA PRODUTIVA	23.000,00		23.000,00
20.608.005.2.108	Gestão das Ações do Fundo Municipal de Apoio Agricultura Familiar	23.000,00		23.000,00
25.000.000.0.000	ENERGIA	65.000,00		65.000,00
25.752.000.0.000	ENERGIA ELÉTRICA	65.000,00		65.000,00
25.752.006.0.000	INFRAESTRUTURA PARA O DESENVOLVIMENTO	65.000,00		65.000,00
25.752.006.2.055	Desenvolvimento das Ações dos Serviços de Iluminação publica	65.000,00		65.000,00
26.000.000.0.000	TRANSPORTE	20.000,00	400,00	20.400,00
26.122.000.0.000	ADMINISTRAÇÃO GERAL	20.000,00		20.000,00
26.122.006.0.000	INFRAESTRUTURA PARA O DESENVOLVIMENTO	20.000,00		20.000,00
26.122.006.2.059	Desenvolvimento das Ações do CIDE	20.000,00		20.000,00



**PREFEITURA MUNICIPAL DE MORPARA**

AVENIDA RUI BARBOSA nº 420

CENTRO

MORPARA - BA

CNPJ: 13.798.574/0001-07

**Orçamento 2020**  
**ORÇAMENTO FISCAL**

Valores expressos em R\$

<b>Código</b>	<b>Especificação</b>	<b>Atividade</b>	<b>Projeto</b>	<b>Total Fixado</b>
26.782.000.0.000	TRANSPORTE RODOVIÁRIO		400,00	400,00
26.782.007.0.000	ACESSO LIVRE		400,00	400,00
26.782.007.1.060	Conservação de Pontos de Ônibus		400,00	400,00
27.000.000.0.000	DESPORTO E LAZER	65.540,00	389.200,00	454.740,00
27.812.000.0.000	DESPORTO COMUNITÁRIO	65.540,00	386.200,00	451.740,00
27.812.002.0.000	MAIS CULTURA, MAIS ESPORTE E MAIS LAZER	65.540,00	386.200,00	451.740,00
27.812.002.1.010	Construção e Reforma de Quadra Poliesportivas		261.200,00	261.200,00
27.812.002.1.011	Melhorias dos Campos de Futebol		25.000,00	25.000,00
27.812.002.1.043	Construção de Centro Recreativo Municipal		30.000,00	30.000,00
27.812.002.1.044	Implantação de Parques nas Escolas de Educação Infantil		70.000,00	70.000,00
27.812.002.2.028	Gerenciamento da Política de Esporte e Lazer do Município	65.540,00		65.540,00
27.813.000.0.000	LAZER		3.000,00	3.000,00
27.813.002.0.000	MAIS CULTURA, MAIS ESPORTE E MAIS LAZER		3.000,00	3.000,00
27.813.002.1.009	Recuperação do Estádio Municipal		3.000,00	3.000,00
<b>Total:</b>		<b>16.390.260,00</b>	<b>4.007.700,00</b>	<b>20.397.960,00</b>



**PREFEITURA MUNICIPAL DE MORPARA**

AVENIDA RUI BARBOSA nº 420  
CENTRO  
MORPARA - BA  
CNPJ: 13798574000107

Orçamento 2020

**ORÇAMENTO SEGURIDADE SOCIAL**

Valores expressos em R\$

Código	Especificação	Atividade	Projeto	Total Fixado
08.000.000.0.000	ASSISTÊNCIA SOCIAL	1.105.060,00	413.800,00	1.518.860,00
08.122.000.0.000	ADMINISTRAÇÃO GERAL	163.800,00		163.800,00
08.122.004.0.000	DIREITOS E CIDADANIA	163.800,00		163.800,00
08.122.004.2.061	Desenvolvimento das Ações da Assistência Social	80.100,00		80.100,00
08.122.004.2.065	Gerenciamento do Bloco da Gestão do Suas	44.200,00		44.200,00
08.122.004.2.105	Ações de Fortalecimento do Conselho Municipal de Assistência Social	39.500,00		39.500,00
08.128.000.0.000	FORMAÇÃO DE RECURSOS HUMANOS	14.300,00	25.000,00	39.300,00
08.128.004.0.000	DIREITOS E CIDADANIA	14.300,00	25.000,00	39.300,00
08.128.004.1.034	Capacitação para Membros dos Conselho Tutelar, CMDCA e CMAS		25.000,00	25.000,00
08.128.004.2.106	Formação de Recursos Humanos do Sistema Único da Assistência Social - SUAS	14.300,00		14.300,00
08.241.000.0.000	ASSISTÊNCIA AO IDOSO	7.400,00		7.400,00
08.241.004.0.000	DIREITOS E CIDADANIA	7.400,00		7.400,00
08.241.004.2.071	Desenvolvimento das Ações dos Serviços de Proteção Sócio assistencial ao Idoso	7.400,00		7.400,00
08.243.000.0.000	ASSISTÊNCIA À CRIANÇA E AO ADOLESCENTE	82.810,00		82.810,00
08.243.004.0.000	DIREITOS E CIDADANIA	82.810,00		82.810,00
08.243.004.2.072	Desenvolvimento das Ações do Fundo da Criança e do Adolescente	82.810,00		82.810,00
08.244.000.0.000	ASSISTÊNCIA COMUNITÁRIA	836.750,00	376.800,00	1.213.550,00
08.244.004.0.000	DIREITOS E CIDADANIA	836.750,00	376.800,00	1.213.550,00
08.244.004.1.033	Ampliação dos Serviços da Assistência Social		3.000,00	3.000,00
08.244.004.1.049	Construção do centro de referência de assistência social - CRAS		307.800,00	307.800,00
08.244.004.1.073	Construção de Equipamentos de Gestão do SUAS		28.000,00	28.000,00
08.244.004.1.074	Construção de Equipamentos de Proteção Social Básica		38.000,00	38.000,00
08.244.004.2.063	Desenvolvimento das Ações de Atenção ao portador de Deficiência	5.000,00		5.000,00
08.244.004.2.068	Gestão do Fundo Municipal de Assistência Social	544.450,00		544.450,00
08.244.004.2.070	Desenvolvimento das Ações de Incentivo ao Empreendedorismo Comunitário	5.000,00		5.000,00
08.244.004.2.073	Desenvolvimento de Políticas de Prevenção e Erradicação do Trabalho Infantil	18.000,00		18.000,00
08.244.004.2.074	Desenvolvimento e Políticas de Profissionalização de jovens e Adolescentes	16.000,00		16.000,00
08.244.004.2.102	Gestão dos Serviços de Proteção Social Básica	135.400,00		135.400,00
08.244.004.2.103	Ações de Fortalecimento do Programa Bolsa Família e do Cadastro Único	80.900,00		80.900,00
08.244.004.2.104	Ações BPC na Escola	2.300,00		2.300,00
08.244.004.2.107	Estruturação da Rede de Serviços da Proteção Social Básica	29.700,00		29.700,00





**PREFEITURA MUNICIPAL DE MORPARÁ**

AVENIDA RUI BARBOSA n° 420

CENTRO

MORPARÁ - BA

CNPJ: 13798574000107

**Orçamento 2020**

**ORÇAMENTO SEGURIDADE SOCIAL**

Valores expressos em R\$

<b>Código</b>	<b>Especificação</b>	<b>Atividade</b>	<b>Projeto</b>	<b>Total Fixado</b>
08.422.000.0.000	DIREITOS INDIVIDUAIS, COLETIVOS E DIFUSOS		12.000,00	12.000,00
08.422.004.0.000	DIREITOS E CIDADANIA		12.000,00	12.000,00
08.422.004.1.048	Construção da sede do conselho tutelar		12.000,00	12.000,00
10.000.000.0.000	SAÚDE	6.286.004,00	729.020,00	7.015.024,00
10.122.000.0.000	ADMINISTRAÇÃO GERAL	562.900,00		562.900,00
10.122.003.0.000	CUIDANDO DA NOSSA GENTE	562.900,00		562.900,00
10.122.003.2.031	Manter as Ações e Serviços da Secretaria Municipal de Saúde	503.300,00		503.300,00
10.122.003.2.094	Apoiar e Incentivar as Ações do Conselho Municipal de Saúde	59.600,00		59.600,00
10.128.000.0.000	FORMAÇÃO DE RECURSOS HUMANOS	10.000,00		10.000,00
10.128.003.0.000	CUIDANDO DA NOSSA GENTE	10.000,00		10.000,00
10.128.003.2.096	Capacitar os Trabalhadores do SUS	10.000,00		10.000,00
10.301.000.0.000	ATENÇÃO BÁSICA	2.539.904,00	709.520,00	3.249.424,00
10.301.003.0.000	CUIDANDO DA NOSSA GENTE	2.539.904,00	709.520,00	3.249.424,00
10.301.003.1.061	Implantação de Ações e Serviços de Saúde na Atenção Básica		611.520,00	611.520,00
10.301.003.1.068	Estruturação da Rede de Serviços de Atenção Básica de Saúde		8.000,00	8.000,00
10.301.003.1.078	Construção da Academia de Saúde		38.000,00	38.000,00
10.301.003.1.079	Construção UBS Barragem		52.000,00	52.000,00
10.301.003.2.034	Manter, Ampliar, Fortalecer e Apoiar as Ações Básicas e Estratégicas de Atenção Básica	2.109.904,00		2.109.904,00
10.301.003.2.037	Manter, Apoiar e Fortalecer o Programa Agente Comunitário de Saúde	430.000,00		430.000,00
10.302.000.0.000	ASSISTÊNCIA HOSPITALAR E AMBULATORIAL	2.616.800,00		2.616.800,00
10.302.003.0.000	CUIDANDO DA NOSSA GENTE	2.616.800,00		2.616.800,00
10.302.003.2.095	Gestão dos Serviços de Saúde, Hospitalar e Ambulatorial	2.514.400,00		2.514.400,00
10.302.003.2.097	Gestão das Ações do Consórcio Público de Saúde	102.400,00		102.400,00
10.303.000.0.000	SUPORTE PROFILÁTICO E TERAPÊUTICO	98.400,00		98.400,00
10.303.003.0.000	CUIDANDO DA NOSSA GENTE	98.400,00		98.400,00
10.303.003.2.032	Manter, Ampliar, Fortalecer e Apoiar as Ações de Assistência Farmacêutica	98.400,00		98.400,00
10.304.000.0.000	VIGILÂNCIA SANITÁRIA	91.500,00	7.000,00	98.500,00
10.304.003.0.000	CUIDANDO DA NOSSA GENTE	91.500,00	7.000,00	98.500,00
10.304.003.1.071	Estruturação da Rede de Serviços de Vigilância Sanitária		7.000,00	7.000,00
10.304.003.2.091	Manter, Ampliar, Fortalecer e Apoiar as Ações de Vigilância Sanitária	91.500,00		91.500,00
10.305.000.0.000	VIGILÂNCIA EPIDEMIOLÓGICA	366.500,00		366.500,00
10.305.003.0.000	CUIDANDO DA NOSSA GENTE	366.500,00		366.500,00
10.305.003.2.040	Desenvolvimento das Ações do Piso de Vigilância e Promoção da Saúde	145.000,00		145.000,00
10.305.003.2.099	Manter, Apoiar e Fortalecer o Programa Agente de	221.500,00		221.500,00

Página 2 de 3



**PREFEITURA MUNICIPAL DE MORPARA**

AVENIDA RUI BARBOSA n° 420  
CENTRO  
MORPARA - BA  
CNPJ: 13798574000107

**Orçamento 2020**  
**ORÇAMENTO SEGURIDADE SOCIAL**

Valores expressos em R\$

<b>Código</b>	<b>Especificação</b>	<b>Atividade</b>	<b>Projeto</b>	<b>Total Fixado</b>
	Combate a Endemias			
10.306.000.0.000	ALIMENTAÇÃO E NUTRIÇÃO		12.500,00	12.500,00
10.306.003.0.000	CUIDANDO DA NOSSA GENTE		12.500,00	12.500,00
10.306.003.1.067	Implantação de Ações e Serviços de Saúde de Alimentação e Nutrição		12.500,00	12.500,00
16.000.000.0.000	HABITAÇÃO	17.000,00		17.000,00
16.482.000.0.000	HABITAÇÃO URBANA	17.000,00		17.000,00
16.482.004.0.000	DIREITOS E CIDADANIA	17.000,00		17.000,00
16.482.004.2.075	Desenvolvimento das Ações do Fundo de Habitação de Interesse Social	17.000,00		17.000,00
		<b>Total:</b>	<b>7.408.064,00</b>	<b>1.142.820,00</b>
				<b>8.550.884,00</b>