



Diário Oficial do **MUNICÍPIO**

Prefeitura Municipal de Morpará

1

Segunda-feira • 10 de Dezembro de 2018 • Ano • Nº 2138

Esta edição encontra-se no site: www.morpara.ba.gov.br

Prefeitura Municipal de Morpará publica:

- **Lei Nº 269 de 03 de dezembro de 2018** - Estima a Receita e Fixa a Despesa do Orçamento Anual do Município de Morpará, para o exercício de 2019

Esse município tem Imprensa Oficial.

A Lei exige que todo gestor publique seus atos no seu veículo oficial para que a população tenha acesso e sua gestão seja transparente e clara.

A Imprensa Oficial criada através de Lei, cumpre esse papel.

Imprensa Oficial do Município.

Gestão Transparente e consciência limpa.



Leis



PREFEITURA MUNICIPAL DE MORPARA

Administração:

Sirley Novaes Barreto

ORÇAMENTO 2019

Responsabilidade técnica:



PREFEITURA MUNICIPAL DE MORPARÁ
GABINETE DO PREFEITO

Av. Rui Barbosa, 420, Centro, CEP: 47580-000 Morpará – Bahia.
Fone: (0**77) 3663-2168. CNPJ 13.798.574/0001-07

LEI Nº 269 DE 03 DE DEZEMBRO DE 2018.

“Estima a Receita e Fixa a Despesa do Orçamento Anual do Município de Morpará, para o exercício de 2019”.

O PREFEITO MUNICIPAL DE MORPARÁ, Estado da Bahia, no uso das suas atribuições legais e competência que lhe confere a Lei Orgânica do Município, faz saber que a Câmara Municipal de Vereadores aprovou e ele sanciona a seguinte Lei:

TÍTULO I
DO CONTEÚDO DA LEI ORÇAMENTARIA

Art. 1º - Esta Lei estima a receita e fixa a despesa do orçamento-programa do Município de Morpará, para o exercício financeiro de 2019, compreendendo:

- I** - O Orçamento Fiscal referente aos Poderes Legislativo e Executivo, seus Órgãos Entidades e Fundos da administração direta e indireta;
- II** - O Orçamento da Seguridade Social, abrangendo os Órgãos e Fundos a ela vinculados.

TÍTULO II
DO ORÇAMENTO FISCAL E DA SEGURIDADE SOCIAL

CAPÍTULO I
DA ESTIMATIVA DA RECEITA

Art. 2º - A receita total nos Orçamentos Fiscal e da Seguridade Social é estimada no mesmo valor da despesa total em **R\$ 27.518.000,00** (Vinte e sete milhões, quinhentos e dezoito mil reais).

Art. 3º - A Receita decorrerá da arrecadação de tributos, contribuições e outras receitas correntes e de capital, previstos na legislação vigente, as receitas são estimadas com o seguinte desdobramento e fontes:



PREFEITURA MUNICIPAL DE MORPARÁ
GABINETE DO PREFEITO

Av. Rui Barbosa, 420, Centro, CEP: 47580-000 Morpará – Bahia.
Fone: (0**77) 3663-2168. CNPJ 13.798.574/0001-07

RECEITAS CORRENTES	REC. ORDINÁRIOS	EDUC. 25%	SAÚDE 15%	O. FONTES	TOTAL
Impostos, Taxas e Contribuições de Melhoria	499.034,78	147.569,24	133.804,98	-	780.409,00
Receita Patrimonial	146.293,08				146.293,08
Receita de Serviços	3.200,00				3.200,00
Transferências Correntes	10.436.392,31	1.500.102,98	3.561.383,31	10.361.676,76	25.859.555,36
Outras Receitas Correntes	32.797,48	-	-	-	32.797,48
SOMA (1)	11.117.717,65	1.500.102,98	3.561.383,31	10.361.676,76	26.822.254,92
RECEITAS DE CAPITAL				3.776.144,68	3.776.144,68
Alienação de Bens	-	-	-	-	-
Operações de Crédito Internas	-	-	-	-	-
Transferências de Capital	-	-	-	3.776.144,68	3.776.144,68
SOMA (2)	-	-	-	3.776.144,68	3.776.144,68
CONTA REDUTORA	-3.080.399,60	-	-	-	-3.080.399,60
TOTAL GERAL	8.037.318,05	1.500.102,98	3.561.383,31	14.137.821,44	27.518.000,00

CAPÍTULO II
DA FIXAÇÃO DA DESPESA

Art. 4º - A Despesa fixada à conta de recursos previstos neste capítulo, observada a programação anexa a este Projeto de Lei, apresenta o seguinte desdobramento:



PREFEITURA MUNICIPAL DE MORPARÁ
GABINETE DO PREFEITO

Av. Rui Barbosa, 420, Centro, CEP: 47580-000 Morpará – Bahia.
Fone: (0**77) 3663-2168. CNPJ 13.798.574/0001-07

I - Por Órgãos:

DISCRIMINAÇÃO	FISCAL	SEGURIDADE	TOTAL
Câmara Municipal	924.659,00		924.659,00
Secretaria de Governo-SEGOV	590.380,00		590.380,00
Controladoria Geral do Município	183.500,00		183.500,00
Procuradoria Geral do Município	161.600,00		161.600,00
Secretaria de Planejamento, ADM e Finanças	2.175.357,45		2.175.357,45
Secretaria de Educação, Cultura, Esporte e Lazer	3.895.720,78		3.895.720,78
Secretaria Municipal de Saúde		16.500,00	16.500,00
Sec. de Agricultura, Pesca, Turismo e Meio Ambiente	758.264,00		758.264,00
Secretaria de Infra-Estrutura Desenv. Urbano e Servs Públicos	2.863.596,68		2.863.596,68
Sec. de Promoção do Bem Estar Social e Cidadania		139.916,00	139.916,00
Fundo Municipal dos Direitos da Criança e Adolescente		85.158,00	85.158,00
Fundo M. de Habitação e Interesse Social		17.442,00	17.442,00
Fundo Desenvolvimento da Educação	7.323.250,20		7.323.250,20
Fundo Municipal de Meio Ambiente-FUMEIA	25.650,00		25.650,00
Fundo Municipal de Saúde		6.828.939,89	6.828.939,89
Fundo Municipal de Assistência Social		1.528.066,00	1.528.066,00
TOTAL GERAL	18.901.978,11	8.616.021,89	27.518.000,00

II - Por Funções:

DISCRIMINAÇÃO	FISCAL	SEGURIDADE	TOTAL
Legislativa	924.659,00	-	924.659,00
Administração	3.112.637,45		3.112.637,45
Assistência Social		1.445.958,00	1.445.958,00
Saúde		6.845.439,89	6.845.439,89
Educação	10.354.136,42		10.354.136,42
Cultura	379.334,56		379.334,56
Urbanismo	2.649.456,68		2.649.456,68
Habitação		324.624,00	324.624,00
Saneamento	11.600,00		11.600,00
Gestão Ambiental	42.650,00		42.650,00
Agricultura	752.764,00		752.764,00
Energia	65.000,00		65.000,00
Transporte	124.240,00		124.240,00
Desporto e Lazer	485.500,00		485.500,00
TOTAL GERAL	18.901.978,11	8.616.021,89	27.518.000,00



PREFEITURA MUNICIPAL DE MORPARÁ
GABINETE DO PREFEITO

Av. Rui Barbosa, 420, Centro, CEP: 47580-000 Morpará – Bahia.
Fone: (0**77) 3663-2168. CNPJ 13.798.574/0001-07

III - Por Fontes:

DESPESAS	REC. ORDINÁRIOS	EDUC. 25%	SAÚDE. 15%	O. FONTES	TOTAL
Câmara Municipal	924.659,00	-	-	-	924.659,00
Secretaria de Governo-SEGOV	590.380,00	-	-	-	590.380,00
Controladoria Geral do Município	183.500,00	-	-	-	183.500,00
Procuradoria Geral do Município	161.600,00	-	-	-	161.600,00
Secretaria de Planejamento, ADM e Finanças	2.175.357,45	-	-	-	2.175.357,45
Secretaria de Educação, Cultura, Esporte e Lazer	794.500,00	1.647.672,22	-	1.453.548,56	3.895.720,78
Secretaria Municipal de Saúde	16.500,00	-	-	-	16.500,00
Sec. de Agricultura, Pesca, Turismo e Meio Ambiente	695.400,00	-	-	62.864,00	758.264,00
Secretaria de Infraestrutura Desenv. Urbano e Servs Públicos	1.678.100,00	-	-	1.185.496,68	2.863.596,68
Sec. de Promoção do Bem Estar Social e Cidadania	136.716,00	-	-	3.200,00	139.916,00
Fundo Municipal dos Direitos da Criança e Adolescente	85.158,00	-	-	-	85.158,00
Fundo M. de Habitação e Interesse Social	17.442,00	-	-	-	17.442,00
Fundo Desenvolvimento da Educação	-	-	-	7.323.250,20	7.323.250,20
Fundo Municipal de Meio Ambiente-FUMEIA	25.650,00	-	-	-	25.650,00
Fundo Municipal de Saúde	-	-	3.695.188,29	3.133.751,60	6.828.939,89
Fundo Municipal de Assistência Social	552.355,60	-	-	975.710,40	1.528.066,00
TOTAL GERAL	8.037.318,05	1.647.672,22	3.695.188,29	14.137.821,44	27.518.000,00



PREFEITURA MUNICIPAL DE MORPARÁ
GABINETE DO PREFEITO

Av. Rui Barbosa, 420, Centro, CEP: 47580-000 Morpará – Bahia.
Fone: (0**77) 3663-2168. CNPJ 13.798.574/0001-07

Art. 5º - Fica o chefe do Poder Executivo autorizado a:

I - Abrir créditos suplementares nos limites e com os recursos abaixo indicados:

a) decorrentes de superávit financeiro até o limite de 22% (vinte dois por cento) do mesmo, de acordo com o estabelecido no art. 43, parágrafo 1º, Inciso I e parágrafo 2º da Lei 4.320/64;

b) decorrentes do excesso de arrecadação até o limite de 22% (vinte dois por cento) dos mesmos, conforme estabelecido no art. 43, parágrafo 1º, Inciso II, parágrafos 3º e 4º da Lei 4.320/64;

c) decorrentes de anulação parcial ou total de dotações, conforme o estabelecido no art. 43, parágrafo 1º, Inciso III da Lei 4.320/64, no limite de 20% (vinte por cento) das despesas autorizadas.

II - Efetuar operações de crédito por antecipação da receita, nos limites fixados pelo Senado Federal através da Resolução 78/98 e 93/99.

Art. 6º - Esta Lei vigorará de 1º de janeiro a 31 de dezembro de 2019.

Gabinete do Prefeito de Morpará - BA, 03 de Dezembro de 2018

SIRLEY NOVAES BARRETO
Prefeito Municipal

-



PREFEITURA MUNICIPAL DE MORPARA

AVENIDA RUI BARBOSA nº 420

CENTRO

MORPARA - BA

CNPJ: 13.798.574/0001-07

Orçamento 2019

RECEITA E DESPESA POR FONTE DE RECURSO

Valores expressos em R\$

Codigo	Nome	Receita	%	Despesa	%
0100	Recursos Ordinários	7.891.024,97	28,68 %	8.037.318,05	29,21 %
0104	Salario Educação	270.650,00	0,98 %	270.650,00	0,98 %
0110	FCBA - Fundo de Cultura da Bahia	10.834,56	0,04 %	10.834,56	0,04 %
0114	Trans Rec Sistema Unico Saude - SUS-ESTADO	264.315,60	0,96 %	264.315,60	0,96 %
0115	Trans Fundo Nac Des Educ - FNDE	354.444,00	1,29 %	354.444,00	1,29 %
0116	Contrib Interv Domínio Econômico - CIDE	28.840,00	0,10 %	28.840,00	0,10 %
0118	Transf FUNDEB 60%	4.841.529,08	17,59 %	4.841.529,08	17,59 %
0119	Transf FUNDEB 40%	2.481.721,12	9,02 %	2.481.721,12	9,02 %
0128	FEAS-Fundo Estadual de Assistência Social	32.000,00	0,12 %	32.000,00	0,12 %
0129	Transf Fundo Nac Assist Social - FNAS	276.910,40	1,01 %	276.910,40	1,01 %
0130	Transferencia do FIES	5.000,00	0,02 %	5.000,00	0,02 %
0142	Royalties/FEP/CFM	142.864,00	0,52 %	142.864,00	0,52 %
0194	Remuneração de Depósitos Bancários	146.293,08	0,53 %	0,00	0,00 %
0214	Trans Rec Sistema Unico Saude - Custeio SUS-UNIÃO	1.724.916,00	6,27 %	1.724.916,00	6,27 %
0215	Trans Rec Sistema Unico Saude-Investimento SUS-UNI	100.000,00	0,36 %	100.000,00	0,36 %
6102	Rec Impos Transf Impos - Saúde 15%	3.695.188,29	13,43 %	3.695.188,29	13,43 %
7101	Rec Impos Transf Impos - Educ 25%	1.647.672,22	5,99 %	1.647.672,22	5,99 %
8122	Transferências de Convenios - Educação	46.120,00	0,17 %	46.120,00	0,17 %
8123	Transferências de Convênios - Saúde	20.520,00	0,07 %	20.520,00	0,07 %
8124	Transferências de Convenios - Outros	307.800,00	1,12 %	307.800,00	1,12 %
9122	Transferências de Convenios - Educação	769.500,00	2,80 %	769.500,00	2,80 %
9123	Transferências de Convênios - Saúde	1.026.000,00	3,73 %	1.026.000,00	3,73 %
9124	Transferências de Convenios - Outros	1.433.856,68	5,21 %	1.433.856,68	5,21 %
Totais		27.518.000,00	100,00 %	27.518.000,00	100,00 %



PREFEITURA MUNICIPAL DE MORPARA

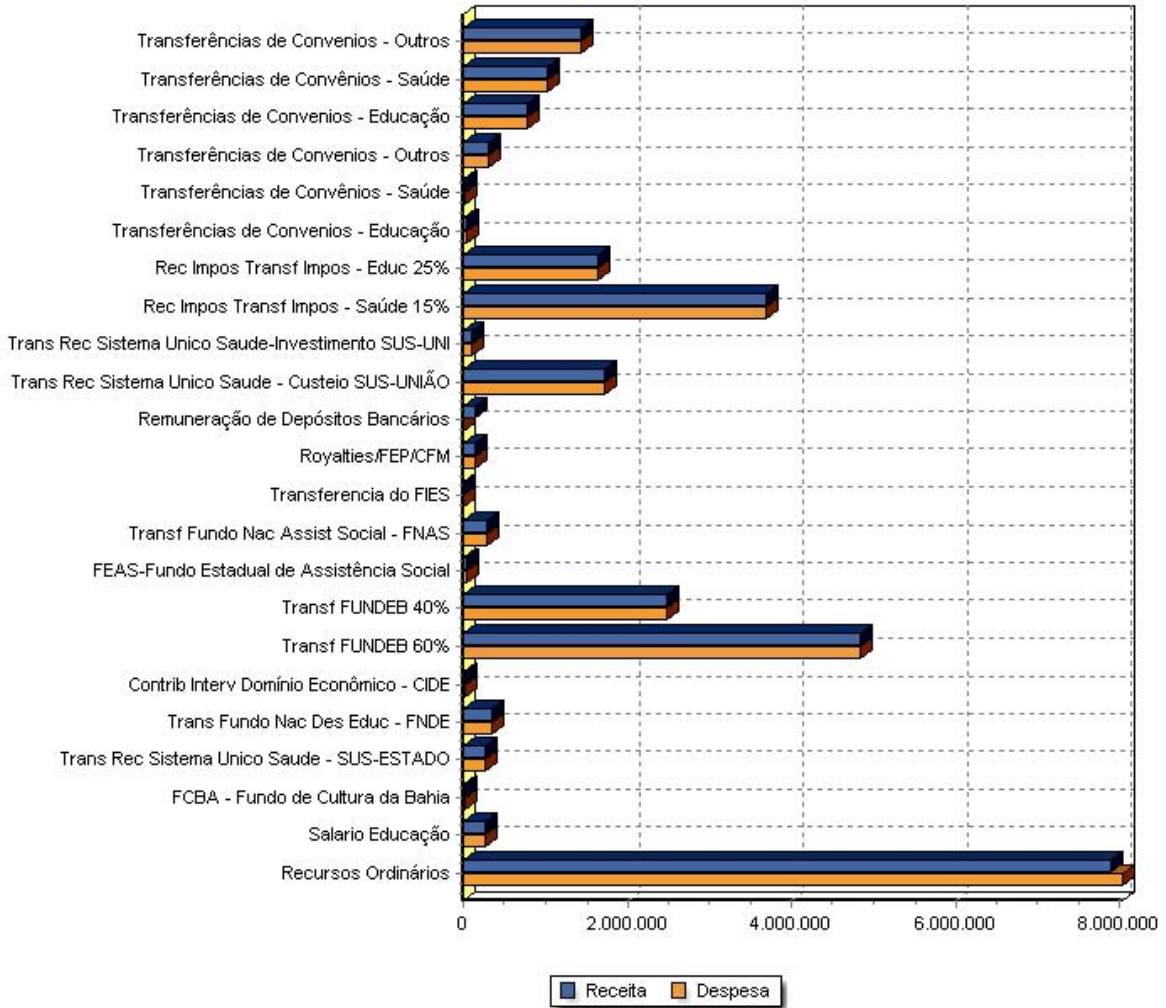
AVENIDA RUI BARBOSA nº 420
CENTRO
MORPARA - BA
CNPJ: 13.798.574/0001-07

Orçamento 2019

RECEITA E DESPESA POR FONTE DE RECURSO

Codigo Nome Receita % Despesa %
Valores expressos em R\$

Despesa e Receita por Fonte de Recurso





PREFEITURA MUNICIPAL DE MORPARA

AVENIDA RUI BARBOSA nº 420

CENTRO

MORPARA - BA

CNPJ: 13.798.574/0001-07

Anexo I, da Lei Nº 4.320/64 - Orçamento 2019

Demonstrativo de Receita e Despesa Segundo as Categorias Econômicas

Receita		Despesa	
Receitas Correntes	26.822.254,92	DESPESAS CORRENTES	22.896.557,78
Impostos, Taxas e Contribuições de Melhoria	760.409,00	PESSOAL E ENCARGOS SOCIAIS	13.219.723,64
Contribuições	20.000,00	DESPESAS CORRENTES - Juros e Enc. da	1.500,00
Receita Patrimonial	146.293,08	OUTRAS DESPESAS CORRENTES	9.675.334,14
Receita de Serviços	3.200,00		
Transferências Correntes	25.859.555,36		
Outras Receitas Correntes	32.797,48		
Sub-total R\$:	26.822.254,92	Sub-total R\$:	22.896.557,78
Receitas de Capital	3.776.144,68	DESPESAS DE CAPITAL	4.494.642,22
Operações de Crédito	0,00	INVESTIMENTOS	4.094.921,08
Transferências de Capital	3.776.144,68	AMORTIZAÇÃO DA DIVIDA	399.721,14
Sub-total R\$:	3.776.144,68	Sub-total R\$:	4.494.642,22
DEDUÇÃO DA RECEITA CORRENTE	-3.080.399,60	Reserva De contingência	126.800,00
Sub-total R\$:	-3.080.399,60	Sub-total R\$:	126.800,00
Total R\$:	27.518.000,00	Total R\$:	27.518.000,00



PREFEITURA MUNICIPAL DE MORPARÁ

AVENIDA RUI BARBOSA nº 420
CENTRO
MORPARÁ - BA
CNPJ: 13.798.574/0001-07

Anexo I - Orçamento 2019
Resumo Geral da Receita

Valores expressos em R\$

Código	Especificação	Rubrica	Fonte	Categoria Econômica
1.0.0.0.00.0.0.00.00.00	Receitas Correntes			26.822.254,92
1.1.0.0.00.0.0.00.00.00	Impostos, Taxas e Contribuições de Melhoria		760.409,00	
1.1.1.0.00.0.0.00.00.00	Impostos		697.329,00	
1.1.1.3.00.0.0.00.00.00	Impostos sobre a Renda e Proventos de Qualquer Natureza	303.020,00		
1.1.1.3.03.0.0.00.00.00	Imposto sobre a Renda - Retido na Fonte	303.020,00		
1.1.1.3.03.1.0.00.00.00	Imposto sobre a Renda - Retido na Fonte - Trabalho	220.500,00		
1.1.1.3.03.1.1.00.00.00	Imposto sobre a Renda - Retido na Fonte - Trabalho - Principal	220.500,00		
1.1.1.3.03.1.1.00.00.01	Imposto sobre a Renda - Retido na Fonte - Trabalho - Principal - PM	134.500,00		
1.1.1.3.03.1.1.00.00.02	Imposto sobre a Renda - Retido na Fonte - Trabalho - Principal - FMS	82.000,00		
1.1.1.3.03.1.1.00.00.03	Imposto sobre a Renda - Retido na Fonte - Trabalho - Principal - FMA	4.000,00		
1.1.1.3.03.4.0.00.00.00	Imposto sobre a Renda - Retido na Fonte - Outros Rendimentos	82.520,00		
1.1.1.3.03.4.1.00.00.00	Imposto sobre a Renda - Retido na Fonte - Outros Rendimentos - Principal	82.520,00		
1.1.1.3.03.4.1.00.00.01	IRRF - Outros Rendimentos - Principal - PM	64.000,00		
1.1.1.3.03.4.1.00.00.02	IRRF - Outros Rendimentos - Principal - FMS	16.000,00		
1.1.1.3.03.4.1.00.00.03	IRRF - Outros Rendimentos - Principal - FMAS	2.520,00		
1.1.1.8.00.0.0.00.00.00	Impostos Específicos de Estados/DF Municípios	394.309,00		
1.1.1.8.01.0.0.00.00.00	Impostos sobre o Patrimônio para Estados/DF/Municípios	114.435,00		
1.1.1.8.01.1.0.00.00.00	Imposto sobre a Propriedade Predial e Territorial Urbana	83.635,00		
1.1.1.8.01.1.1.00.00.00	Imposto sobre a Propriedade Predial e Territorial Urbana - Principal	25.000,00		
1.1.1.8.01.1.2.00.00.00	Imposto sobre a Propriedade Predial e Territorial Urbana - Multas e Juros	1.000,00		
1.1.1.8.01.1.3.00.00.00	Imposto sobre a Propriedade Predial e Territorial Urbana - Dívida Ativa	56.135,00		
1.1.1.8.01.1.4.00.00.00	Imposto sobre a Propriedade Predial e Territorial Urbana - Dívida Ativa - Mu	1.500,00		
1.1.1.8.01.4.0.00.00.00	Imposto sobre Transmissão Inter Vivos de Bens Imóveis e de Direitos Reais	30.800,00		
1.1.1.8.01.4.1.00.00.00	Imposto sobre Transmissão Inter Vivos de Bens Imóveis e de Direitos Reai	28.800,00		
1.1.1.8.01.4.2.00.00.00	Imposto sobre Transmissão Inter Vivos de Bens Imóveis e de Direitos Reai	500,00		
1.1.1.8.01.4.3.00.00.00	Imposto sobre Transmissão Inter Vivos de Bens Imóveis e de Direitos Reai	1.000,00		
1.1.1.8.01.4.4.00.00.00	Imposto sobre Transmissão Inter Vivos de Bens Imóveis e de Direitos Reai	500,00		
1.1.1.8.02.0.0.00.00.00	Impostos sobre a Produção, circulação de Mercadorias e Serviços	279.874,00		
1.1.1.8.02.3.0.00.00.00	Imposto sobre Serviços de Qualquer Natureza	279.874,00		
1.1.1.8.02.3.1.00.00.00	Imposto sobre Serviços de Qualquer Natureza - Principal	277.374,00		
1.1.1.8.02.3.1.00.00.01	Imposto sobre Serviços de Qualquer Natureza - Principal - PM	216.700,00		
1.1.1.8.02.3.1.00.00.02	Imposto sobre Serviços de Qualquer Natureza - Principal - FMS	40.000,00		
1.1.1.8.02.3.1.00.00.03	Imposto sobre Serviços de Qualquer Natureza - Principal - FMAS	5.800,00		
1.1.1.8.02.3.1.00.00.04	Imposto sobre Serviços de Qualquer Natureza - Principal - Simples N	14.874,00		
1.1.1.8.02.3.2.00.00.00	Imposto sobre Serviços de Qualquer Natureza - Multas e Juros	500,00		
1.1.1.8.02.3.2.00.00.01	Imposto sobre Serviços de Qualquer Natureza - I.S.S.Q.N - Multas e .	500,00		
1.1.1.8.02.3.3.00.00.00	Imposto sobre Serviços de Qualquer Natureza - Dívida Ativa	1.500,00		
1.1.1.8.02.3.3.00.00.01	Imposto sobre Serviços de Qualquer Natureza - I.S.S.Q.N - Dívida Ati	1.500,00		



PREFEITURA MUNICIPAL DE MORPARÁ

AVENIDA RUI BARBOSA nº 420
CENTRO
MORPARÁ - BA
CNPJ: 13.798.574/0001-07

Anexo I - Orçamento 2019
Resumo Geral da Receita

Valores expressos em R\$

Código	Especificação	Rubrica	Fonte	Categoria Econômica
1.1.1.8.02.3.4.00.00.00	Imposto sobre Serviços de Qualquer Natureza - Dívida Ativa - Multas e Jur	500,00		
1.1.1.8.02.3.4.00.00.01	Imposto sobre Serviços de Qualquer Natureza - I.S.S.Q.N - Multas e	500,00		
1.1.2.0.00.0.0.00.00.00	Taxas		63.080,00	
1.1.2.1.00.0.0.00.00.00	Taxas pelo Exercício do Poder de Polícia	400,00		
1.1.2.1.04.0.0.00.00.00	Taxa de Controle e Fiscalização Ambiental	400,00		
1.1.2.1.04.1.0.00.00.00	Taxa de Controle e Fiscalização Ambiental	400,00		
1.1.2.1.04.1.1.00.00.00	Taxa de Controle e Fiscalização Ambiental - Principal	200,00		
1.1.2.1.04.1.2.00.00.00	Taxa de Controle e Fiscalização Ambiental - Multas e Juros	50,00		
1.1.2.1.04.1.3.00.00.00	Taxa de Controle e Fiscalização Ambiental - Dívida Ativa	100,00		
1.1.2.1.04.1.4.00.00.00	Taxa de Controle e Fiscalização Ambiental - Dívida Ativa - Multas e Juros	50,00		
1.1.2.2.00.0.0.00.00.00	Taxas pela Prestação de Serviços	9.200,00		
1.1.2.2.01.0.0.00.00.00	Taxas pela Prestação de Serviços	9.200,00		
1.1.2.2.01.1.0.00.00.00	Taxas pela Prestação de Serviços	9.200,00		
1.1.2.2.01.1.1.00.00.00	Taxas pela Prestação de Serviços - Principal	8.000,00		
1.1.2.2.01.1.1.00.00.01	Taxas de Cemiterios	500,00		
1.1.2.2.01.1.1.00.00.02	Taxas de Expediente	5.000,00		
1.1.2.2.01.1.1.00.00.99	Demais Taxas de Serviços Diversos	2.500,00		
1.1.2.2.01.1.2.00.00.00	Taxas pela Prestação de Serviços - Multas e Juros	100,00		
1.1.2.2.01.1.3.00.00.00	Taxas pela Prestação de Serviços - Dívida Ativa	1.000,00		
1.1.2.2.01.1.4.00.00.00	Taxas pela Prestação de Serviços - Dívida Ativa - Multas e Juros	100,00		
1.1.2.8.00.0.0.00.00.00	Taxas - Especificas de Estados, DF e Municípios	53.480,00		
1.1.2.8.01.0.0.00.00.00	Taxas de Inspeção, Controle e Fiscalização	53.480,00		
1.1.2.8.01.1.0.00.00.00	Taxa de Fiscalização de Vigilância Sanitária	2.800,00		
1.1.2.8.01.1.1.00.00.00	Taxa de Fiscalização de Vigilância Sanitária - Principal	2.000,00		
1.1.2.8.01.1.2.00.00.00	Taxa de Fiscalização de Vigilância Sanitária - Multas e Juros	200,00		
1.1.2.8.01.1.3.00.00.00	Taxa de Fiscalização de Vigilância Sanitária - Dívida Ativa	500,00		
1.1.2.8.01.1.4.00.00.00	Taxa de Fiscalização de Vigilância Sanitária - Dívida Ativa - Multas e Juros	100,00		
1.1.2.8.01.9.0.00.00.00	Taxas de Inspeção, Controle e Fiscalização - Outras	50.680,00		
1.1.2.8.01.9.1.00.00.00	Taxas de Inspeção, Controle e Fiscalização - Outras - Principal	42.980,00		
1.1.2.8.01.9.1.00.00.01	Taxa de Licença para Execução de Obras - TLO	3.000,00		
1.1.2.8.01.9.1.00.00.02	Taxa de Licença e Localização - TLL	1.000,00		
1.1.2.8.01.9.1.00.00.03	Taxa de Fiscalização e Funcionamento - TFF	32.980,00		
1.1.2.8.01.9.1.00.00.04	Taxa de Utilização de Área de Domínio Público	5.000,00		
1.1.2.8.01.9.1.00.00.05	Taxa de Alvará de Habite-se	1.000,00		
1.1.2.8.01.9.2.00.00.00	Taxas de Inspeção, Controle e Fiscalização - Outras - Multas e Juros	800,00		
1.1.2.8.01.9.2.00.00.01	Taxa de Lic. para Exec. de Obras - TLO - Multas e Juros	200,00		
1.1.2.8.01.9.2.00.00.02	Taxa de Licença e Localização - TLL - Multas e Juros	100,00		
1.1.2.8.01.9.2.00.00.03	Taxa de Fiscalização e Funcionamento - TFF - Multas e Juros	500,00		



PREFEITURA MUNICIPAL DE MORPARÁ

AVENIDA RUI BARBOSA nº 420
CENTRO
MORPARÁ - BA
CNPJ: 13.798.574/0001-07

**Anexo I - Orçamento 2019
Resumo Geral da Receita**

Valores expressos em R\$

Código	Especificação	Rubrica	Fonte	Categoria Econômica
1.1.2.8.01.9.3.00.00.00	Taxas de Inspeção, Controle e Fiscalização - Outras - Dívida Ativa	6.200,00		
1.1.2.8.01.9.3.00.00.01	Taxa de Lic. para Exec. de Obras - TLO - Dívida Ativa	1.000,00		
1.1.2.8.01.9.3.00.00.02	Taxa de Licença e Localização - TLL - Dívida Ativa	200,00		
1.1.2.8.01.9.3.00.00.03	Taxa de Fiscalização e Funcionamento - TFF - Dívida Ativa	5.000,00		
1.1.2.8.01.9.4.00.00.00	Taxas de Inspeção, Controle e Fiscalização - Outras - Dívida Ativa - Multa:	700,00		
1.1.2.8.01.9.4.00.00.01	Taxa de Lic. para Exec. de Obras - TLO - Dívida Ativa Multas e Juros	100,00		
1.1.2.8.01.9.4.00.00.02	Taxa de Licença e Localização - TLL - Dívida Ativa - Multas e Juros	100,00		
1.1.2.8.01.9.4.00.00.03	Taxa de Fiscalização e Funcionamento - TFF - Dívida Ativa - Multas e	500,00		
1.2.0.0.00.0.0.00.00.00	Contribuições		20.000,00	
1.2.4.0.00.0.0.00.00.00	Contribuição para o Custeio do Serviço de Iluminação Pública		20.000,00	
1.2.4.0.00.1.0.00.00.00	Contribuição para o Custeio do Serviço de Iluminação Pública	20.000,00		
1.2.4.0.00.1.1.00.00.00	Contribuição para o Custeio do Serviço de Iluminação Pública - Principal	20.000,00		
1.3.0.0.00.0.0.00.00.00	Receita Patrimonial		146.293,08	
1.3.2.0.00.0.0.00.00.00	Valores Mobiliários		143.147,43	
1.3.2.1.00.0.0.00.00.00	Juros e Correções Monetárias	143.147,43		
1.3.2.1.00.1.0.00.00.00	Remuneração de Depósitos Bancários	143.147,43		
1.3.2.1.00.1.1.00.00.00	Remuneração de Depósitos Bancários - Principal	143.147,43		
1.3.2.1.00.1.1.01.01.00	Rec. Rem. Dep. Banc. Rec. Vinc. FEP / Royalties / CFEM	408,92		
1.3.2.1.00.1.1.01.02.00	Rec. Rem. Dep. Banc. Rec. Vinculados - FUNDEB	16.322,51		
1.3.2.1.00.1.1.01.03.00	Remuneração de Depósitos Bancários - Prin. de Rec. Vinc. ao Fundo d	22.258,60		
1.3.2.1.00.1.1.01.03.01	Rem. Dep. Banc. Rec. Vinculados - Atenção Básica	2.360,00		
1.3.2.1.00.1.1.01.03.02	Rem. Dep. Banc. Rec. Vinculados - Atenção de Média e Alta Comple:	1.248,00		
1.3.2.1.00.1.1.01.03.03	Rem. Dep. Banc. Rec. Vinculados - Vigilância em Saúde	500,00		
1.3.2.1.00.1.1.01.03.04	Rem. Dep. Banc. Rec. Vinculados - Assistência Farmacêutica	350,00		
1.3.2.1.00.1.1.01.03.05	Rem. Dep. Banc. Rec. Vinculados - Gestão do SUS	150,00		
1.3.2.1.00.1.1.01.03.06	Rem. Dep. Banc. Rec. Vinculados - Bloco Custeio do SUS	12.450,60		
1.3.2.1.00.1.1.01.03.07	Rem. Dep. Banc. Rec. Vinculados - Bloco Investimento do SUS	5.200,00		
1.3.2.1.00.1.1.01.04.00	Rec. Rem. Dep. Banc. Rec. Vinculados - MDE (25%)	605,20		
1.3.2.1.00.1.1.01.06.00	Rec. Rem. Dep. Banc. Rec. Vinculados - CIDE	446,10		
1.3.2.1.00.1.1.01.07.00	Rem. de Depósitos Bancários - Prin. de Rec. Vinc. ao Fun. Assist. Soci	6.620,34		
1.3.2.1.00.1.1.01.07.01	Rem. Dep. Banc. Rec. Vinculados - Rec. Próprios do FMAS	354,00		
1.3.2.1.00.1.1.01.07.02	Rem. Dep. Banc. Rec. Vinculados - Bloco da Proteção Social Básica	1.463,85		
1.3.2.1.00.1.1.01.07.03	Rem. Dep. Banc. Rec. Vinculados - Bloco Programas FNAS	384,25		
1.3.2.1.00.1.1.01.07.04	Rem. Dep. Banc. Rec. Vinculados - Bloco da Gestão do SUAS	2.982,42		
1.3.2.1.00.1.1.01.07.05	Rem. Dep. Banc. Rec. Vinc. - Bloco da Gestão do Prog. Bolsa Família	1.150,92		
1.3.2.1.00.1.1.01.07.06	Rem. Dep. Banc. Rec. Vinculados - FEAS	284,90		
1.3.2.1.00.1.1.01.08.00	Remuneração de Depósitos Bancários - Prin. de Rec. Vinc. á FNDE - Pi	9.126,66		
1.3.2.1.00.1.1.01.08.01	Rec. Rem. Dep. Banc. Rec. Vinculados - QSE SALARIO EDUCAÇÃO	1.290,60		



PREFEITURA MUNICIPAL DE MORPARÁ

AVENIDA RUI BARBOSA nº 420
CENTRO
MORPARÁ - BA
CNPJ: 13.798.574/0001-07

**Anexo I - Orçamento 2019
Resumo Geral da Receita**

Valores expressos em R\$

Código	Especificação	Rubrica	Fonte	Categoria Econômica
1.3.2.1.00.1.1.01.08.02	Rec. Rem. Dep. Banc. Rec. Vinculados - PNAE	101,16		
1.3.2.1.00.1.1.01.08.03	Rec. Rem. Dep. Banc. Rec. Vinculados - PDDE	67,02		
1.3.2.1.00.1.1.01.08.04	Rec. Rem. Dep. Banc. Rec. Vinculados - PNATE	75,81		
1.3.2.1.00.1.1.01.08.05	Rec. Rem. Dep. Banc. Rec. Vinculados - PTA	806,44		
1.3.2.1.00.1.1.01.08.06	Rec. Rem. Dep. Banc. Rec. Vinculados - Brasil Carinhoso	669,98		
1.3.2.1.00.1.1.01.08.07	Rendimento Aplicação PAR - Plano de Ações Articuladas	6.115,65		
1.3.2.1.00.1.1.01.99.00	Remuneração de Depósitos Bancários - Prin. de Rec. Recursos Vincul	25.689,52		
1.3.2.1.00.1.1.01.99.01	Rec. Rem. Dep. Banc. Vinc. FIES	188,37		
1.3.2.1.00.1.1.01.99.02	Rec. Rem. Dep. Banc. Rec. Vinculados - FCBA	76,72		
1.3.2.1.00.1.1.01.99.04	Rem. Dep. Rec. Conv. Quadra poliesportiva	51,30		
1.3.2.1.00.1.1.01.99.05	Rendimento Aplicação - Academia de Saúde	513,00		
1.3.2.1.00.1.1.01.99.06	Rendimento Aplicação Convenio UBS	513,00		
1.3.2.1.00.1.1.01.99.07	Rendimento de Convenios do FMS	1.026,00		
1.3.2.1.00.1.1.01.99.08	Rendimentos - Convenios Diversos	3.063,64		
1.3.2.1.00.1.1.01.99.09	Rendimento Aplicação Convenio PAC	8.863,57		
1.3.2.1.00.1.1.01.99.10	Rendimentos - Convenios Diversos Prefeitura	10.347,92		
1.3.2.1.00.1.1.01.99.99	Rem. de Dep. Banc. - Prin. de Rec. Demais Recursos	1.026,00		
1.3.2.1.00.1.1.02.99.00	Remuneração de Depósitos Bancários - Prin. de Rec. Recursos Não V	61.689,58		
1.3.2.1.00.1.1.02.99.01	Rendimento Aplicação - FPM	16.045,57		
1.3.2.1.00.1.1.02.99.02	Rendimento Aplicação - ICMS ESTADUAL	12.891,58		
1.3.2.1.00.1.1.02.99.03	Rendimento Aplicação - ICMS EXPORTAÇÃO	457,38		
1.3.2.1.00.1.1.02.99.04	Rendimento Aplicação - Fundo de Aval	2.150,33		
1.3.2.1.00.1.1.02.99.05	Rendimento Aplicação - Conta Movimento	21.634,05		
1.3.2.1.00.1.1.02.99.07	Rendimento Aplicação - AFM	102,60		
1.3.2.1.00.1.1.02.99.08	Rendimento Aplicação - FEX	51,30		
1.3.2.1.00.1.1.02.99.10	Rendimento de Demais Recursos Ordinários	8.356,77		
1.3.9.0.00.0.0.00.00.00	Demais Receitas Patrimoniais		3.145,65	
1.3.9.0.00.1.0.00.00.00	Demais Receitas Patrimoniais	3.145,65		
1.3.9.0.00.1.1.00.00.00	Demais Receitas Patrimoniais - Principal	3.145,65		
1.3.9.0.00.1.1.00.00.01	Cota do REND	2.995,65		
1.3.9.0.00.1.1.00.00.99	Diversas Receitas Patrimoniais	150,00		
1.6.0.0.00.0.0.00.00.00	Receita de Serviços		3.200,00	
1.6.1.0.00.0.0.00.00.00	Serviços Administrativos e Comerciais Gerais		3.200,00	
1.6.1.0.01.0.0.00.00.00	Serviços Administrativos e Comerciais Gerais	3.200,00		
1.6.1.0.01.1.0.00.00.00	Serviços Administrativos e Comerciais Gerais	3.200,00		
1.6.1.0.01.1.1.00.00.00	Serviços Administrativos e Comerciais Gerais - Principal	3.200,00		
1.6.1.0.01.1.1.00.00.99	Outros Serviços Administrativos e Comerciais Gerais	3.200,00		
1.7.0.0.00.0.0.00.00.00	Transferências Correntes		25.859.555,36	



PREFEITURA MUNICIPAL DE MORPARÁ

AVENIDA RUI BARBOSA nº 420
CENTRO
MORPARÁ - BA
CNPJ: 13.798.574/0001-07

Anexo I - Orçamento 2019
Resumo Geral da Receita

Valores expressos em R\$

Código	Especificação	Rubrica	Fonte	Categoria Econômica
1.7.1.0.00.0.0.00.00.00	Transferências da União e de suas Entidades		16.377.445,20	
1.7.1.8.00.0.0.00.00.00	Transferências da União - Específica E/M	16.377.445,20		
1.7.1.8.01.0.0.00.00.00	Participação na Receita da União	11.629.220,00		
1.7.1.8.01.2.0.00.00.00	Cota-Parte do Fundo de Participação dos Municípios - Cota Mensal	10.860.500,00		
1.7.1.8.01.2.1.00.00.00	Cota-Parte do Fundo de Participação dos Municípios - Cota Mensal - Princ	10.860.500,00		
1.7.1.8.01.2.1.00.00.01	Cota-Parte do FPM - Cota Mensal - Principal	10.860.500,00		
1.7.1.8.01.3.0.00.00.00	Cota-Parte do Fundo de Participação dos Municípios - 1% Cota entregue no m	380.000,00		
1.7.1.8.01.3.1.00.00.00	Cota-Parte do Fundo de Participação dos Municípios - 1% Cota entregue no	380.000,00		
1.7.1.8.01.3.1.00.00.01	Cota-Parte do FPM - 1% Cota Entregue no mês de Dezembro - Princ	380.000,00		
1.7.1.8.01.4.0.00.00.00	Cota-Parte do Fundo de Participação dos Municípios - 1% Cota entregue no	380.000,00		
1.7.1.8.01.4.1.00.00.00	Cota-Parte do Fundo de Participação dos Municípios - 1% Cota entregue no	380.000,00		
1.7.1.8.01.4.1.00.00.01	Cota-Parte do FPM - 1% Cota Entregue no mês de Julho - Principal	380.000,00		
1.7.1.8.01.5.0.00.00.00	Cota-Parte do Imposto Sobre a Propriedade Territorial Rural	8.720,00		
1.7.1.8.01.5.1.00.00.00	Cota-Parte do Imposto Sobre a Propriedade Territorial Rural - Principal	8.720,00		
1.7.1.8.01.5.1.00.00.01	Cota-Parte do ITR - Principal	8.720,00		
1.7.1.8.02.0.0.00.00.00	Transferência da Compensação Financeira pela Exploração de Recursos Nat	142.864,00		
1.7.1.8.02.6.0.00.00.00	Cota-Parte do Fundo Especial do Petróleo - FEP	142.864,00		
1.7.1.8.02.6.1.00.00.00	Cota-Parte do Fundo Especial do Petróleo - FEP - Principal	142.864,00		
1.7.1.8.02.6.1.00.00.01	Cota-Parte do Fundo Especial do Petróleo - FEP - Principal	142.864,00		
1.7.1.8.03.0.0.00.00.00	Transferência de Recursos do Sistema Único de Saúde - SUS - Repasses Fu	1.724.916,00		
1.7.1.8.03.1.0.00.00.00	Transferência de Recursos do SUS - Atenção Básica	1.326.674,00		
1.7.1.8.03.1.0.00.00.01	Piso da Atenção Básica Fixo - PAB FIXO	250.824,00		
1.7.1.8.03.1.0.00.00.02	Programa Agente Comunitário de Saúde - PACS	295.000,00		
1.7.1.8.03.1.0.00.00.03	Piso da Atenção Básica Variável - PAB Variável	420.850,00		
1.7.1.8.03.1.0.00.00.04	Apoio a Manutenção de Unidades de Saúde	350.000,00		
1.7.1.8.03.1.0.00.00.99	Outros Programas do Bloco Atenção Básica	10.000,00		
1.7.1.8.03.2.0.00.00.00	Transferência de Recursos do SUS - Atenção de Média e Alta Complexidade	265.000,00		
1.7.1.8.03.2.0.00.00.01	Serviços de Atendimento Móvel as Urgências - SAMU 192	265.000,00		
1.7.1.8.03.3.0.00.00.00	Transferência de Recursos do SUS - Vigilância em Saúde	97.792,00		
1.7.1.8.03.3.0.00.00.01	Assistência Financeira P/Ações de Vigilância em Saúde	34.720,00		
1.7.1.8.03.3.0.00.00.02	Assistência Financeira P/Ações de Vigilância Sanitária	14.400,00		
1.7.1.8.03.3.0.00.00.03	Assist. Financ. Complementar P/ Agentes de Combate as Endemias -	48.672,00		
1.7.1.8.03.4.0.00.00.00	Transferência de Recursos do SUS - Assistência Farmacêutica	35.450,00		
1.7.1.8.03.4.0.00.00.01	Programa de Promoção da Assistência Farmacêutica Básica	35.450,00		
1.7.1.8.05.0.0.00.00.00	Transferências de Recursos do Fundo Nacional do Desenvolvimento da Educa	525.094,00		
1.7.1.8.05.1.0.00.00.00	Transferências do Salário-Educação	270.650,00		
1.7.1.8.05.1.0.00.00.01	Transferência Salário Educação - QSE - Principal	270.650,00		
1.7.1.8.05.2.0.00.00.00	Transferências Diretas do FNDE referentes ao Programa Dinheiro Direto na E	10.000,00		



PREFEITURA MUNICIPAL DE MORPARÁ

AVENIDA RUI BARBOSA nº 420
CENTRO
MORPARÁ - BA
CNPJ: 13.798.574/0001-07

Anexo I - Orçamento 2019
Resumo Geral da Receita

Valores expressos em R\$

Código	Especificação	Rubrica	Fonte	Categoria Econômica
1.7.1.8.05.2.0.00.00.01	Transferencia Diretas do FNDE referentes ao Programa Dinheiro Diret	10.000,00		
1.7.1.8.05.3.0.00.00.00	Transferências Diretas do FNDE referentes ao Programa Nacional de Alimen	180.392,00		
1.7.1.8.05.3.1.00.00.00	Transferências Diretas do FNDE referentes ao Programa Nacional de Alimen	180.392,00		
1.7.1.8.05.3.1.00.00.01	PNAE - Fundamental	115.400,00		
1.7.1.8.05.3.1.00.00.02	PNAE - Pré Escola	32.800,00		
1.7.1.8.05.3.1.00.00.03	PNAE - EJA	21.278,00		
1.7.1.8.05.3.1.00.00.05	PNAE - Creche	10.914,00		
1.7.1.8.05.4.0.00.00.00	Transferências Diretas do FNDE referentes ao Programa Nacional de Apoio	64.052,00		
1.7.1.8.05.4.1.00.00.00	Transferências Diretas do FNDE referentes ao Programa Nacional de Apoio	64.052,00		
1.7.1.8.05.4.1.00.00.01	PNATE - Fundamental	45.600,00		
1.7.1.8.05.4.1.00.00.02	PNATE - Infantil	10.200,00		
1.7.1.8.05.4.1.00.00.03	PNATE - Médio	8.252,00		
1.7.1.8.06.0.0.00.00.00	Transferência Financeira do ICMS - Desoneração - L.C. Nº 87/96	13.188,00		
1.7.1.8.06.1.0.00.00.00	Transferência Financeira do ICMS - Desoneração - L.C. Nº 87/96	13.188,00		
1.7.1.8.06.1.1.00.00.00	Transferência Financeira do ICMS - Desoneração - L.C. Nº 87/96 - Princi	13.188,00		
1.7.1.8.06.1.1.00.00.01	Transferencia Financeira do ICMS - Desoneração - L.C Nº87/97 - Pri	13.188,00		
1.7.1.8.09.0.0.00.00.00	Transferências de Recursos da Complementação da União ao Fundo de Man	1.972.450,20		
1.7.1.8.09.1.0.00.00.00	Transferências de Recursos da Complementação da União ao Fundo de Ma	1.972.450,20		
1.7.1.8.09.1.1.00.00.00	Transf. de Rec. da Complementação do FUNDEB - Principal	1.972.450,20		
1.7.1.8.10.0.0.00.00.00	Transferências de Convênios da União e de Suas Entidades	2.052,00		
1.7.1.8.10.9.0.00.00.00	Outras Transferências de Convênios da União	2.052,00		
1.7.1.8.10.9.1.00.00.00	Outras Transferências de Convênios da União - Principal	2.052,00		
1.7.1.8.12.0.0.00.00.00	Transferências de Recursos do Fundo Nacional de Assistência Social - FNAS	276.910,40		
1.7.1.8.12.1.0.00.00.00	Transferências de Recursos do Fundo Nacional de Assistência Social - FNA	276.910,40		
1.7.1.8.12.1.0.01.00.00	Transf de Recursos-FNAS - Programas	2.000,00		
1.7.1.8.12.1.0.01.00.01	Prog. BPC na Escola - Questionário a ser Aplicado - BL	2.000,00		
1.7.1.8.12.1.0.04.00.00	Transf. de Recursos-FNAS-Bloco da Proteção Social Básica	183.600,00		
1.7.1.8.12.1.0.04.00.01	Componente - Piso Básico Variável III - Equipe Volante	57.600,00		
1.7.1.8.12.1.0.04.00.02	Componente - Piso Básico Fixo	72.000,00		
1.7.1.8.12.1.0.04.00.03	Componente - Serv. de Convivência e Fortalecimento de Vinculos	54.000,00		
1.7.1.8.12.1.0.05.00.00	Transf. de Recursos-FNAS-Bloco da Gestão do SUAS	38.350,00		
1.7.1.8.12.1.0.05.00.01	Componente - Índice de Gestão Descentralizada do SUAS	38.350,00		
1.7.1.8.12.1.0.06.00.00	Transf. de Recursos-FNAS-Bloco da Gestão do Prog Bolsa Família e do I	52.960,40		
1.7.1.8.12.1.0.06.00.01	Índice de Gestão Descentralizada - IGDBF	52.960,40		
1.7.1.8.99.0.0.00.00.00	Outras Transferências da União	90.750,60		
1.7.1.8.99.1.0.00.00.00	Outras Transferências da União	90.750,60		
1.7.1.8.99.1.1.00.00.00	Outras Transferências da União - Principal	90.750,60		
1.7.1.8.99.1.1.00.00.01	FEX - Comp. Financ. Esforço Exportador	25.400,00		



PREFEITURA MUNICIPAL DE MORPARÁ

AVENIDA RUI BARBOSA nº 420
CENTRO
MORPARÁ - BA
CNPJ: 13.798.574/0001-07

**Anexo I - Orçamento 2019
Resumo Geral da Receita**

Valores expressos em R\$

Código	Especificação	Rubrica	Fonte	Categoria Econômica
1.7.1.8.99.1.1.00.00.02	AFM - Apoio Financeiro aos Municípios	50.000,00		
1.7.1.8.99.1.1.00.00.09	Demais Transferências da União	15.350,60		
1.7.2.0.00.0.0.00.00.00	Transferências dos Estados e do Distrito Federal e de suas Entidades		4.131.310,16	
1.7.2.8.00.0.0.00.00.00	Transferências dos Estados - Especifica E/M	4.131.310,16		
1.7.2.8.01.0.0.00.00.00	Participação na Receita dos Estados	3.788.430,00		
1.7.2.8.01.1.0.00.00.00	Cota-Parte do ICMS	3.657.320,00		
1.7.2.8.01.1.1.00.00.00	Cota-Parte do ICMS - Principal	3.657.320,00		
1.7.2.8.01.2.0.00.00.00	Cota-Parte do IPVA	65.950,00		
1.7.2.8.01.2.1.00.00.00	Cota-Parte do IPVA - Principal	65.950,00		
1.7.2.8.01.3.0.00.00.00	Cota-Parte do IPI - Municípios	36.320,00		
1.7.2.8.01.3.1.00.00.00	Cota-Parte do IPI - Municípios - Principal	36.320,00		
1.7.2.8.01.4.0.00.00.00	Cota-Parte da Contribuição de Intervenção no Domínio Econômico	28.840,00		
1.7.2.8.01.4.1.00.00.00	Cota-Parte da Contribuição de Intervenção no Domínio Econômico - Princip	28.840,00		
1.7.2.8.03.0.0.00.00.00	Transferência de Recursos do Estado para Programas de Saúde - Repasse Fi	264.315,60		
1.7.2.8.03.1.0.00.00.00	Transferência de Recursos do Estado para Programas de Saúde - Repasse	264.315,60		
1.7.2.8.03.1.1.00.00.00	Transferência de Recursos do Estado para Programas de Saúde - Repass	264.315,60		
1.7.2.8.03.1.1.00.00.01	PSF - Normal - Prog. Saúde da Família - Incentivo	72.000,00		
1.7.2.8.03.1.1.00.00.02	SIA - Normal	38.750,60		
1.7.2.8.03.1.1.00.00.03	SAMU - ESTADO	153.565,00		
1.7.2.8.99.0.0.00.00.00	Outras Transferências dos Estados	78.564,56		
1.7.2.8.99.1.0.00.00.00	Outras Transferências dos Estados	78.564,56		
1.7.2.8.99.1.1.00.00.00	Outras Transferências dos Estados - Principal	78.564,56		
1.7.2.8.99.1.1.00.00.01	Cota FIES	5.000,00		
1.7.2.8.99.1.1.00.00.02	FCBA - fundo de Cultura da Bahia	10.834,56		
1.7.2.8.99.1.1.00.00.03	Transferência de Recursos do FEAS	32.000,00		
1.7.2.8.99.1.1.00.00.04	Prog. de Transporte Escolar Repasse Estado-PETE	25.600,00		
1.7.2.8.99.1.1.00.00.11	Diversas Tmserencias dos Estados	5.130,00		
1.7.5.0.00.0.0.00.00.00	Transferências de Outras Instituições Públicas		5.350.800,00	
1.7.5.8.00.0.0.00.00.00	Transferências de Outras Instituições Públicas - Especifica E/M	5.350.800,00		
1.7.5.8.01.0.0.00.00.00	Transferências de Recursos do Fundo de Manutenção e Desenvolvimento da	5.350.800,00		
1.7.5.8.01.1.0.00.00.00	Transferências de Recursos do Fundo de Manutenção e Desenvolvimento d	5.350.800,00		
1.7.5.8.01.1.1.00.00.00	Transferências de Recursos do Fundo de Manutenção e Desenvolvimento	5.350.800,00		
1.9.0.0.00.0.0.00.00.00	Outras Receitas Correntes		32.797,48	
1.9.1.0.00.0.0.00.00.00	Multas Administrativas, Contratuais e Judiciais		21.500,00	
1.9.1.0.07.0.0.00.00.00	Multas Aplicadas pelos Tribunais de Contas	21.500,00		
1.9.1.0.07.1.0.00.00.00	Multas Aplicadas pelos Tribunais de Contas	21.500,00		
1.9.1.0.07.1.1.00.00.00	Multas Aplicadas pelos Tribunais de Contas - Principal	8.200,00		
1.9.1.0.07.1.2.00.00.00	Multas Aplicadas Pelos Tribunais de contas - Multas e Juros	500,00		



PREFEITURA MUNICIPAL DE MORPARÁ

AVENIDA RUI BARBOSA nº 420
CENTRO
MORPARÁ - BA
CNPJ: 13.798.574/0001-07

**Anexo I - Orçamento 2019
Resumo Geral da Receita**

Valores expressos em R\$

Código	Especificação	Rubrica	Fonte	Categoria Econômica
1.9.1.0.07.1.3.00.00.00	Multas Aplicadas Pelos Tribunais de contas - Divida Ativa	12.300,00		
1.9.1.0.07.1.4.00.00.00	Multas Aplicadas Pelos Tribunais de contas - Multas e Juros da Divida Ativ	500,00		
1.9.2.0.00.0.0.00.00.00	Indenizações, Restituições e Ressarcimentos		5.000,00	
1.9.2.1.00.0.0.00.00.00	Indenizações	3.000,00		
1.9.2.1.01.0.0.00.00.00	Indenizações por Danos Causados ao Patrimônio Público	1.000,00		
1.9.2.1.01.1.0.00.00.00	Indenizações por Danos Causados ao Patrimônio Público	1.000,00		
1.9.2.1.01.1.1.00.00.00	Indenizações por Danos Causados ao Patrimônio Público - Principal	1.000,00		
1.9.2.1.01.1.1.00.00.01	Indenizações Por Danos Causados ao Patrimônio Público - PM	1.000,00		
1.9.2.1.99.0.0.00.00.00	Agrega recursos recebidos como ressarcimento por danos causados ao patri	2.000,00		
1.9.2.1.99.1.0.00.00.00	Outras indenizações	2.000,00		
1.9.2.1.99.1.0.00.00.01	Outras Indenizações - Principal	2.000,00		
1.9.2.2.00.0.0.00.00.00	Restituições	2.000,00		
1.9.2.2.99.0.0.00.00.00	Outras Restituições	2.000,00		
1.9.2.2.99.1.0.00.00.00	Outras Restituições	2.000,00		
1.9.2.2.99.1.1.00.00.00	Outras Restituições - Principal	2.000,00		
1.9.9.0.00.0.0.00.00.00	Demais Receitas Correntes		6.297,48	
1.9.9.0.99.0.0.00.00.00	Outras Receitas	6.297,48		
1.9.9.0.99.1.0.00.00.00	Outras Receitas - Primárias	6.297,48		
1.9.9.0.99.1.1.00.00.00	Outras Receitas - Primárias - Principal	6.297,48		
2.0.0.0.00.0.0.00.00.00	Receitas de Capital			3.776.144,68
2.4.0.0.00.0.0.00.00.00	Transferências de Capital		3.776.144,68	
2.4.1.0.00.0.0.00.00.00	Transferências da União e de suas Entidades		3.427.304,68	
2.4.1.8.00.0.0.00.00.00	Transferências da União	3.427.304,68		
2.4.1.8.04.0.0.00.00.00	Transf de Rec do Sistema Único de Saúde - SUS - Bloco Investim na Rede de	100.000,00		
2.4.1.8.04.1.0.00.00.00	Transferências de Recursos do Sistema Único de Saúde - SUS destinados	50.000,00		
2.4.1.8.04.1.0.00.00.01	Estruturação da Rede Serv. Atenção Básica de Saúde	50.000,00		
2.4.1.8.04.2.0.00.00.00	Transferências de Recursos do Sistema Único de Saúde - SUS destinados	50.000,00		
2.4.1.8.04.2.0.00.00.01	Estruturação da Rede Serv. Atenção Especializada em Saúde	50.000,00		
2.4.1.8.05.0.0.00.00.00	Transferências de Recursos Destinados a Programas de Educação	100.000,00		
2.4.1.8.05.1.0.00.00.00	Transferências de Recursos Destinados a Programas de Educação	100.000,00		
2.4.1.8.05.1.1.00.00.00	Transferências de Recursos Destinados a Programas de Educação - Princ	100.000,00		
2.4.1.8.05.1.1.00.00.01	PAR - Plano de Ação Articulada - Mobiliário	50.000,00		
2.4.1.8.05.1.1.00.00.02	PAR - Plano de Ação Articulada - Equipamentos	50.000,00		
2.4.1.8.10.0.0.00.00.00	Transferência de Convênios da União e de suas Entidades	3.227.304,68		
2.4.1.8.10.1.0.00.00.00	Transferências de Convênio da União para o Sistema Único de Saúde - SUS	1.026.000,00		
2.4.1.8.10.1.1.00.00.00	Transferências de Convênio da União para o Sistema Único de Saúde - SU	1.026.000,00		
2.4.1.8.10.2.0.00.00.00	Transferências de Convênio da União destinadas a Programas de Educaçã	769.500,00		
2.4.1.8.10.2.1.00.00.00	Transferências de Convênio da União destinadas a Programas de Educaçã	769.500,00		



PREFEITURA MUNICIPAL DE MORPARÁ

AVENIDA RUI BARBOSA nº 420
CENTRO
MORPARÁ - BA
CNPJ: 13.798.574/0001-07

**Anexo I - Orçamento 2019
Resumo Geral da Receita**

Valores expressos em R\$

Código	Especificação	Rubrica	Fonte	Categoria Econômica
2.4.1.8.10.2.1.00.00.01	Convênio Creche	513.000,00		
2.4.1.8.10.2.1.00.00.99	Outras Transferências de Convênio da União destinadas a Programas	256.500,00		
2.4.1.8.10.9.0.00.00.00	Outras Transferências de Convênios da União	1.431.804,68		
2.4.1.8.10.9.1.00.00.00	Outras Transferências de Convênios da União - Principal	1.431.804,68		
2.4.1.8.10.9.1.00.00.01	Convênio Pavimentação de Vias Públicas	820.800,00		
2.4.1.8.10.9.1.00.00.99	Outros Convênios da União	611.004,68		
2.4.2.0.00.0.0.00.00.00	Transferências dos Estados e do Distrito Federal e de suas Entidades		348.840,00	
2.4.2.0.10.1.0.00.00.01	Transferências de Convênios dos Estados Para o Sistema Único de Saúde	20.520,00		
2.4.2.0.10.2.0.00.00.01	Transferências de Convênios dos Estados Destinadas a Programas de Saúde	20.520,00		
2.4.2.0.10.9.1.00.00.09	Outros Convênios do Estado	307.800,00		
9.0.0.0.00.0.0.00.00.00	DEDUÇÃO DA RECEITA CORRENTE			-3.080.399,60
9.7.1.8.01.2.1.00.00.00	Dedução de Receita para a Formação do FUNDEB - FPM	-2.324.100,00		
9.7.1.8.01.5.1.00.00.00	Dedução de Receita para a Formação do FUNDEB - ITR	-1.744,00		
9.7.1.8.06.1.1.00.00.00	Dedução de Receita para a Formação do FUNDEB - ICMS desoneração - L	-2.637,60		
9.7.2.8.01.1.1.00.00.00	Dedução da Receita para Formação do FUNDEB - ICMS	-731.464,00		
9.7.2.8.01.2.1.00.00.00	Dedução da Receita para Formação do FUNDEB - IPVA	-13.190,00		
9.7.2.8.01.3.1.00.00.00	Dedução da Receita para Formação do FUNDEB - IPI - Exportação	-7.264,00		
Total:				27.518.000,00



PREFEITURA MUNICIPAL DE MORPARÁ
AVENIDA RUI BARBOSA nº 420
CENTRO
MORPARÁ - BA
C.N.P.J.: 13.798.574/0001-07

Anexo II, da Lei Nº 4.320/64 - Orçamento 2019
Demonstrativo da Receita Segundo sua Natureza e Fonte de Recurso

Valores expressos em R\$ (1,00)

Código	Descrição	Fonte	Optativo	SubAlinea	Alinea	Rubrica	Espécie	Origem	Categoria
1.0.0.0.00.0.0.00.00.	Receitas Correntes								26.822.254,92
1.1.0.0.00.0.0.00.00.	Impostos, Taxas e Contribuições de Melhoria							760.409,00	
1.1.1.0.00.0.0.00.00.	Impostos						697.329,00		
1.1.1.3.00.0.0.00.00.	Impostos sobre a Renda e Proventos de Qualquer					303.020,00			
1.1.1.3.03.0.0.00.00.	Imposto sobre a Renda - Retido na Fonte				303.020,00				
1.1.1.3.03.1.0.00.00.	Imposto sobre a Renda - Retido na Fonte - Trabalho			220.500,00					
1.1.1.3.03.1.1.00.00.	Imposto sobre a Renda - Retido na Fonte -		220.500,00						
1.1.1.3.03.1.1.00.00.	Imposto sobre a Renda - Retido na Fonte -								
1.1.1.3.03.1.1.00.00.	Recursos Ordinários	0100							
1.1.1.3.03.1.1.00.00.	Rec Impos Transf Impos - Saúde 15%	6102							
1.1.1.3.03.1.1.00.00.	Rec Impos Transf Impos - Educ 25%	7101							
1.1.1.3.03.1.1.00.00.	Imposto sobre a Renda - Retido na Fonte -								
1.1.1.3.03.1.1.00.00.	Recursos Ordinários	0100							
1.1.1.3.03.1.1.00.00.	Rec Impos Transf Impos - Saúde 15%	6102							
1.1.1.3.03.1.1.00.00.	Rec Impos Transf Impos - Educ 25%	7101							
1.1.1.3.03.1.1.00.00.	Imposto sobre a Renda - Retido na Fonte -								
1.1.1.3.03.1.1.00.00.	Recursos Ordinários	0100							
1.1.1.3.03.1.1.00.00.	Rec Impos Transf Impos - Saúde 15%	6102							
1.1.1.3.03.1.1.00.00.	Rec Impos Transf Impos - Educ 25%	7101							
1.1.1.3.03.4.0.00.00.	Imposto sobre a Renda - Retido na Fonte - Outros			82.520,00					
1.1.1.3.03.4.1.00.00.	Imposto sobre a Renda - Retido na Fonte - Outros		82.520,00						
1.1.1.3.03.4.1.00.00.	IRRF - Outros Rendimentos - Principal - PM								
1.1.1.3.03.4.1.00.00.	Recursos Ordinários	0100							
1.1.1.3.03.4.1.00.00.	Rec Impos Transf Impos - Saúde 15%	6102							
1.1.1.3.03.4.1.00.00.	Rec Impos Transf Impos - Educ 25%	7101							
1.1.1.3.03.4.1.00.00.	IRRF - Outros Rendimentos - Principal - FMS								



PREFEITURA MUNICIPAL DE MORPARÁ
AVENIDA RUI BARBOSA nº 420
CENTRO
MORPARÁ - BA
C.N.P.J.: 13.798.574/0001-07

Anexo II, da Lei Nº 4.320/64 - Orçamento 2019
Demonstrativo da Receita Segundo sua Natureza e Fonte de Recurso

Valores expressos em R\$ (1,00)

Código	Descrição	Fonte	Optativo	SubAlinea	Alinea	Rubrica	Espécie	Origem	Categoria
1.1.1.3.03.4.1.00.00.	Recursos Ordinários	0100							
1.1.1.3.03.4.1.00.00.	Rec Impos Transf Impos - Saúde 15%	6102							
1.1.1.3.03.4.1.00.00.	Rec Impos Transf Impos - Educ 25%	7101							
1.1.1.3.03.4.1.00.00.	IRRF - Outros Rendimentos - Principal - FMA!								
1.1.1.3.03.4.1.00.00.	Recursos Ordinários	0100							
1.1.1.3.03.4.1.00.00.	Rec Impos Transf Impos - Saúde 15%	6102							
1.1.1.3.03.4.1.00.00.	Rec Impos Transf Impos - Educ 25%	7101							
1.1.1.8.00.0.0.00.00.	Impostos Especificos de Estados/DF Municipios					394.309,00			
1.1.1.8.01.0.0.00.00.	Impostos sobre o Patrimônio para				114.435,00				
1.1.1.8.01.1.0.00.00.	Imposto sobre a Propriedade Predial e Territorial			83.635,00					
1.1.1.8.01.1.1.00.00.	Imposto sobre a Propriedade Predial e Territorial		25.000,00						
1.1.1.8.01.1.1.00.00.	Recursos Ordinários	0100	11.750,00						
1.1.1.8.01.1.1.00.00.	Rec Impos Transf Impos - Saúde 15%	6102	6.750,00						
1.1.1.8.01.1.1.00.00.	Rec Impos Transf Impos - Educ 25%	7101	6.500,00						
1.1.1.8.01.1.2.00.00.	Imposto sobre a Propriedade Predial e Territorial		1.000,00						
1.1.1.8.01.1.2.00.00.	Recursos Ordinários	0100	470,00						
1.1.1.8.01.1.2.00.00.	Rec Impos Transf Impos - Saúde 15%	6102	270,00						
1.1.1.8.01.1.2.00.00.	Rec Impos Transf Impos - Educ 25%	7101	260,00						
1.1.1.8.01.1.3.00.00.	Imposto sobre a Propriedade Predial e Territorial		56.135,00						
1.1.1.8.01.1.3.00.00.	Recursos Ordinários	0100	26.383,45						
1.1.1.8.01.1.3.00.00.	Rec Impos Transf Impos - Saúde 15%	6102	15.156,45						
1.1.1.8.01.1.3.00.00.	Rec Impos Transf Impos - Educ 25%	7101	14.595,10						
1.1.1.8.01.1.4.00.00.	Imposto sobre a Propriedade Predial e Territorial		1.500,00						
1.1.1.8.01.1.4.00.00.	Recursos Ordinários	0100	705,00						
1.1.1.8.01.1.4.00.00.	Rec Impos Transf Impos - Saúde 15%	6102	405,00						
1.1.1.8.01.1.4.00.00.	Rec Impos Transf Impos - Educ 25%	7101	390,00						
1.1.1.8.01.4.0.00.00.	Imposto sobre Transmissão Inter Vivos de Bens			30.800,00					
1.1.1.8.01.4.1.00.00.	Imposto sobre Transmissão Inter Vivos de Bens		28.800,00						



PREFEITURA MUNICIPAL DE MORPARÁ
AVENIDA RUI BARBOSA nº 420
CENTRO
MORPARÁ - BA
C.N.P.J.: 13.798.574/0001-07

Anexo II, da Lei Nº 4.320/64 - Orçamento 2019
Demonstrativo da Receita Segundo sua Natureza e Fonte de Recurso

Valores expressos em R\$ (1,00)

Código	Descrição	Fonte	Optativo	SubAlinea	Alinea	Rubrica	Espécie	Origem	Categoria
1.1.1.8.01.4.1.00.00.	Recursos Ordinários	0100	13.536,00						
1.1.1.8.01.4.1.00.00.	Rec Impos Transf Impos - Saúde 15%	6102	7.776,00						
1.1.1.8.01.4.1.00.00.	Rec Impos Transf Impos - Educ 25%	7101	7.488,00						
1.1.1.8.01.4.2.00.00.	Imposto sobre Transmissão Inter Vivos de Bens		500,00						
1.1.1.8.01.4.2.00.00.	Recursos Ordinários	0100	235,00						
1.1.1.8.01.4.2.00.00.	Rec Impos Transf Impos - Saúde 15%	6102	135,00						
1.1.1.8.01.4.2.00.00.	Rec Impos Transf Impos - Educ 25%	7101	130,00						
1.1.1.8.01.4.3.00.00.	Imposto sobre Transmissão Inter Vivos de Bens		1.000,00						
1.1.1.8.01.4.3.00.00.	Recursos Ordinários	0100	470,00						
1.1.1.8.01.4.3.00.00.	Rec Impos Transf Impos - Saúde 15%	6102	270,00						
1.1.1.8.01.4.3.00.00.	Rec Impos Transf Impos - Educ 25%	7101	260,00						
1.1.1.8.01.4.4.00.00.	Imposto sobre Transmissão Inter Vivos de Bens		500,00						
1.1.1.8.01.4.4.00.00.	Recursos Ordinários	0100	235,00						
1.1.1.8.01.4.4.00.00.	Rec Impos Transf Impos - Saúde 15%	6102	135,00						
1.1.1.8.01.4.4.00.00.	Rec Impos Transf Impos - Educ 25%	7101	130,00						
1.1.1.8.02.0.0.00.00.	Impostos sobre a Produção, circulação de				279.874,00				
1.1.1.8.02.3.0.00.00.	Imposto sobre Serviços de Qualquer Natureza			279.874,00					
1.1.1.8.02.3.1.00.00.	Imposto sobre Serviços de Qualquer Natureza -		277.374,00						
1.1.1.8.02.3.1.00.00.	Imposto sobre Serviços de Qualquer Natureza								
1.1.1.8.02.3.1.00.00.	Recursos Ordinários	0100							
1.1.1.8.02.3.1.00.00.	Rec Impos Transf Impos - Saúde 15%	6102							
1.1.1.8.02.3.1.00.00.	Rec Impos Transf Impos - Educ 25%	7101							
1.1.1.8.02.3.1.00.00.	Imposto sobre Serviços de Qualquer Natureza								
1.1.1.8.02.3.1.00.00.	Recursos Ordinários	0100							
1.1.1.8.02.3.1.00.00.	Rec Impos Transf Impos - Saúde 15%	6102							
1.1.1.8.02.3.1.00.00.	Rec Impos Transf Impos - Educ 25%	7101							
1.1.1.8.02.3.1.00.00.	Imposto sobre Serviços de Qualquer Natureza								



PREFEITURA MUNICIPAL DE MORPARÁ
AVENIDA RUI BARBOSA nº 420
CENTRO
MORPARÁ - BA
C.N.P.J.: 13.798.574/0001-07

Anexo II, da Lei Nº 4.320/64 - Orçamento 2019
Demonstrativo da Receita Segundo sua Natureza e Fonte de Recurso

Valores expressos em R\$ (1,00)

Código	Descrição	Fonte	Optativo	SubAlinea	Alinea	Rubrica	Espécie	Origem	Categoria
1.1.1.8.02.3.1.00.00.	Recursos Ordinários	0100							
1.1.1.8.02.3.1.00.00.	Rec Impos Transf Impos - Saúde 15%	6102							
1.1.1.8.02.3.1.00.00.	Rec Impos Transf Impos - Educ 25%	7101							
1.1.1.8.02.3.1.00.00.	Imposto sobre Serviços de Qualquer Natureza								
1.1.1.8.02.3.1.00.00.	Recursos Ordinários	0100							
1.1.1.8.02.3.1.00.00.	Rec Impos Transf Impos - Saúde 15%	6102							
1.1.1.8.02.3.1.00.00.	Rec Impos Transf Impos - Educ 25%	7101							
1.1.1.8.02.3.2.00.00.	Imposto sobre Serviços de Qualquer Natureza -		500,00						
1.1.1.8.02.3.2.00.00.	Imposto sobre Serviços de Qualquer Natureza								
1.1.1.8.02.3.2.00.00.	Recursos Ordinários	0100							
1.1.1.8.02.3.2.00.00.	Rec Impos Transf Impos - Saúde 15%	6102							
1.1.1.8.02.3.2.00.00.	Rec Impos Transf Impos - Educ 25%	7101							
1.1.1.8.02.3.3.00.00.	Imposto sobre Serviços de Qualquer Natureza -		1.500,00						
1.1.1.8.02.3.3.00.00.	Imposto sobre Serviços de Qualquer Natureza								
1.1.1.8.02.3.3.00.00.	Recursos Ordinários	0100							
1.1.1.8.02.3.3.00.00.	Rec Impos Transf Impos - Saúde 15%	6102							
1.1.1.8.02.3.3.00.00.	Rec Impos Transf Impos - Educ 25%	7101							
1.1.1.8.02.3.4.00.00.	Imposto sobre Serviços de Qualquer Natureza -		500,00						
1.1.1.8.02.3.4.00.00.	Imposto sobre Serviços de Qualquer Natureza								
1.1.1.8.02.3.4.00.00.	Recursos Ordinários	0100							
1.1.1.8.02.3.4.00.00.	Rec Impos Transf Impos - Saúde 15%	6102							
1.1.1.8.02.3.4.00.00.	Rec Impos Transf Impos - Educ 25%	7101							
1.1.2.0.00.0.0.00.00.	Taxas						63.080,00		
1.1.2.1.00.0.0.00.00.	Taxas pelo Exercício do Poder de Polícia					400,00			
1.1.2.1.04.0.0.00.00.	Taxa de Controle e Fiscalização Ambiental				400,00				
1.1.2.1.04.1.0.00.00.	Taxa de Controle e Fiscalização Ambiental			400,00					
1.1.2.1.04.1.1.00.00.	Taxa de Controle e Fiscalização Ambiental -		200,00						
1.1.2.1.04.1.1.00.00.	Recursos Ordinários	0100	200,00						



PREFEITURA MUNICIPAL DE MORPARÁ
AVENIDA RUI BARBOSA nº 420
CENTRO
MORPARÁ - BA
C.N.P.J.: 13.798.574/0001-07

Anexo II, da Lei Nº 4.320/64 - Orçamento 2019
Demonstrativo da Receita Segundo sua Natureza e Fonte de Recurso

Valores expressos em R\$ (1,00)

Código	Descrição	Fonte	Optativo	SubAlinea	Alinea	Rubrica	Espécie	Origem	Categoria
1.1.2.1.04.1.2.00.00.	Taxa de Controle e Fiscalização Ambiental - Multi		50,00						
1.1.2.1.04.1.2.00.00.	Recursos Ordinários	0100	50,00						
1.1.2.1.04.1.3.00.00.	Taxa de Controle e Fiscalização Ambiental - Divic		100,00						
1.1.2.1.04.1.3.00.00.	Recursos Ordinários	0100	100,00						
1.1.2.1.04.1.4.00.00.	Taxa de Controle e Fiscalização Ambiental - Divic		50,00						
1.1.2.1.04.1.4.00.00.	Recursos Ordinários	0100	50,00						
1.1.2.2.00.0.0.00.00.	Taxas pela Prestação de Serviços					9.200,00			
1.1.2.2.01.0.0.00.00.	Taxas pela Prestação de Serviços				9.200,00				
1.1.2.2.01.1.0.00.00.	Taxas pela Prestação de Serviços			9.200,00					
1.1.2.2.01.1.1.00.00.	Taxas pela Prestação de Serviços - Principal		8.000,00						
1.1.2.2.01.1.1.00.00.	Taxas de Cemiterios								
1.1.2.2.01.1.1.00.00.	Recursos Ordinários	0100							
1.1.2.2.01.1.1.00.00.	Taxas de Expediente								
1.1.2.2.01.1.1.00.00.	Recursos Ordinários	0100							
1.1.2.2.01.1.1.00.00.	Demais Taxas de Serviços Diversos								
1.1.2.2.01.1.1.00.00.	Recursos Ordinários	0100							
1.1.2.2.01.1.2.00.00.	Taxas pela Prestação de Serviços - Multas e Jurc		100,00						
1.1.2.2.01.1.2.00.00.	Recursos Ordinários	0100	100,00						
1.1.2.2.01.1.3.00.00.	Taxas pela Prestação de Serviços - Dívida Ativa		1.000,00						
1.1.2.2.01.1.3.00.00.	Recursos Ordinários	0100	1.000,00						
1.1.2.2.01.1.4.00.00.	Taxas pela Prestação de Serviços - Dívida Ativa -		100,00						
1.1.2.2.01.1.4.00.00.	Recursos Ordinários	0100	100,00						
1.1.2.8.00.0.0.00.00.	Taxas - Especificas de Estados, DF e Municipios					53.480,00			
1.1.2.8.01.0.0.00.00.	Taxas de Inspeção, Controle e Fiscalização				53.480,00				
1.1.2.8.01.1.0.00.00.	Taxa de Fiscalização de Vigilância Sanitária			2.800,00					
1.1.2.8.01.1.1.00.00.	Taxa de Fiscalização de Vigilância Sanitária -		2.000,00						
1.1.2.8.01.1.1.00.00.	Recursos Ordinários	0100	2.000,00						
1.1.2.8.01.1.2.00.00.	Taxa de Fiscalização de Vigilância Sanitária -		200,00						

Página 5 de 21



PREFEITURA MUNICIPAL DE MORPARÁ
AVENIDA RUI BARBOSA nº 420
CENTRO
MORPARÁ - BA
C.N.P.J.: 13.798.574/0001-07

Anexo II, da Lei Nº 4.320/64 - Orçamento 2019
Demonstrativo da Receita Segundo sua Natureza e Fonte de Recurso

Valores expressos em R\$ (1,00)

Código	Descrição	Fonte	Optativo	SubAlinea	Alinea	Rubrica	Espécie	Origem	Categoria
1.1.2.8.01.1.2.00.00.	Recursos Ordinários	0100	200,00						
1.1.2.8.01.1.3.00.00.	Taxa de Fiscalização de Vigilância Sanitária -		500,00						
1.1.2.8.01.1.3.00.00.	Recursos Ordinários	0100	500,00						
1.1.2.8.01.1.4.00.00.	Taxa de Fiscalização de Vigilância Sanitária -		100,00						
1.1.2.8.01.1.4.00.00.	Recursos Ordinários	0100	100,00						
1.1.2.8.01.9.0.00.00.	Taxas de Inspeção, Controle e Fiscalização - Outr			50.680,00					
1.1.2.8.01.9.1.00.00.	Taxas de Inspeção, Controle e Fiscalização -		42.980,00						
1.1.2.8.01.9.1.00.00.	Taxa de Licença para Execução de Obras -								
1.1.2.8.01.9.1.00.00.	Recursos Ordinários	0100							
1.1.2.8.01.9.1.00.00.	Taxa de Licença e Localização - TLL								
1.1.2.8.01.9.1.00.00.	Recursos Ordinários	0100							
1.1.2.8.01.9.1.00.00.	Taxa de Fiscalização e Funcionamento - TFF								
1.1.2.8.01.9.1.00.00.	Recursos Ordinários	0100							
1.1.2.8.01.9.1.00.00.	Taxa de Utilização de Área de Domínio Públic								
1.1.2.8.01.9.1.00.00.	Recursos Ordinários	0100							
1.1.2.8.01.9.1.00.00.	Taxa de Alvará de Habite-se								
1.1.2.8.01.9.1.00.00.	Recursos Ordinários	0100							
1.1.2.8.01.9.2.00.00.	Taxas de Inspeção, Controle e Fiscalização -		800,00						
1.1.2.8.01.9.2.00.00.	Taxa de Lic. para Exec. de Obras - TLO -								
1.1.2.8.01.9.2.00.00.	Recursos Ordinários	0100							
1.1.2.8.01.9.2.00.00.	Taxa de Licença e Localização - TLL - Multas								
1.1.2.8.01.9.2.00.00.	Recursos Ordinários	0100							
1.1.2.8.01.9.2.00.00.	Taxa de Fiscalização e Funcionamento - TFF								
1.1.2.8.01.9.2.00.00.	Recursos Ordinários	0100							
1.1.2.8.01.9.3.00.00.	Taxas de Inspeção, Controle e Fiscalização -		6.200,00						
1.1.2.8.01.9.3.00.00.	Taxa de Lic. para Exec. de Obras - TLO -								
1.1.2.8.01.9.3.00.00.	Recursos Ordinários	0100							
1.1.2.8.01.9.3.00.00.	Taxa de Licença e Localização - TLL - Dívida								

Página 6 de 21



PREFEITURA MUNICIPAL DE MORPARÁ
AVENIDA RUI BARBOSA nº 420
CENTRO
MORPARÁ - BA
C.N.P.J.: 13.798.574/0001-07

Anexo II, da Lei Nº 4.320/64 - Orçamento 2019
Demonstrativo da Receita Segundo sua Natureza e Fonte de Recurso

Valores expressos em R\$ (1,00)

Código	Descrição	Fonte	Optativo	SubAlinea	Alinea	Rubrica	Espécie	Origem	Categoria
1.1.2.8.01.9.3.00.00.	Recursos Ordinários	0100							
1.1.2.8.01.9.3.00.00.	Taxa de Fiscalização e Funcionamento - TFF								
1.1.2.8.01.9.3.00.00.	Recursos Ordinários	0100							
1.1.2.8.01.9.4.00.00.	Taxas de Inspeção, Controle e Fiscalização -		700,00						
1.1.2.8.01.9.4.00.00.	Taxa de Lic. para Exec. de Obras - TLO -								
1.1.2.8.01.9.4.00.00.	Recursos Ordinários	0100							
1.1.2.8.01.9.4.00.00.	Taxa de Licença e Localização - TLL - Dívida								
1.1.2.8.01.9.4.00.00.	Recursos Ordinários	0100							
1.1.2.8.01.9.4.00.00.	Taxa de Fiscalização e Funcionamento - TFF								
1.1.2.8.01.9.4.00.00.	Recursos Ordinários	0100							
1.2.0.0.00.0.0.00.00.	Contribuições							20.000,00	
1.2.4.0.00.0.0.00.00.	Contribuição para o Custeio do Serviço de Iluminação						20.000,00		
1.2.4.0.00.1.0.00.00.	Contribuição para o Custeio do Serviço de			20.000,00					
1.2.4.0.00.1.1.00.00.	Contribuição para o Custeio do Serviço de		20.000,00						
1.2.4.0.00.1.1.00.00.	Recursos Ordinários	0100	20.000,00						
1.3.0.0.00.0.0.00.00.	Receita Patrimonial							146.293,08	
1.3.2.0.00.0.0.00.00.	Valores Mobiliários						143.147,43		
1.3.2.1.00.0.0.00.00.	Juros e Correções Monetárias					143.147,43			
1.3.2.1.00.1.0.00.00.	Remuneração de Depósitos Bancários			143.147,43					
1.3.2.1.00.1.1.00.00.	Remuneração de Depósitos Bancários - Principal		143.147,43						
1.3.2.1.00.1.1.01.01.	Rec. Rem. Dep. Banc. Rec. Vinc. FEP /								
1.3.2.1.00.1.1.01.01.	Remuneração de Depósitos Bancários	0194							
1.3.2.1.00.1.1.01.02.	Rec. Rem. Dep. Banc. Rec. Vinculados -								
1.3.2.1.00.1.1.01.02.	Remuneração de Depósitos Bancários	0194							
1.3.2.1.00.1.1.01.03.	Remuneração de Depósitos Bancários - Prin. d								
1.3.2.1.00.1.1.01.03.	Rem. Dep. Banc. Rec. Vinculados - Atenção								
1.3.2.1.00.1.1.01.03.	Remuneração de Depósitos Bancários	0194							



PREFEITURA MUNICIPAL DE MORPARÁ
AVENIDA RUI BARBOSA nº 420
CENTRO
MORPARÁ - BA
C.N.P.J.: 13.798.574/0001-07

Anexo II, da Lei Nº 4.320/64 - Orçamento 2019
Demonstrativo da Receita Segundo sua Natureza e Fonte de Recurso

Valores expressos em R\$ (1,00)

Código	Descrição	Fonte	Optativo	SubAlínea	Alínea	Rubrica	Espécie	Origem	Categoria
1.3.2.1.00.1.1.01.03.	Rem. Dep. Banc. Rec. Vinculados - Atenção								
1.3.2.1.00.1.1.01.03.	Remuneração de Depósitos Bancários	0194							
1.3.2.1.00.1.1.01.03.	Rem. Dep. Banc. Rec. Vinculados - Vigilância								
1.3.2.1.00.1.1.01.03.	Remuneração de Depósitos Bancários	0194							
1.3.2.1.00.1.1.01.03.	Rem. Dep. Banc. Rec. Vinculados -								
1.3.2.1.00.1.1.01.03.	Remuneração de Depósitos Bancários	0194							
1.3.2.1.00.1.1.01.03.	Rem. Dep. Banc. Rec. Vinculados - Gestão de								
1.3.2.1.00.1.1.01.03.	Remuneração de Depósitos Bancários	0194							
1.3.2.1.00.1.1.01.03.	Rem. Dep. Banc. Rec. Vinculados - Bloco								
1.3.2.1.00.1.1.01.03.	Remuneração de Depósitos Bancários	0194							
1.3.2.1.00.1.1.01.03.	Rem. Dep. Banc. Rec. Vinculados - Bloco								
1.3.2.1.00.1.1.01.03.	Remuneração de Depósitos Bancários	0194							
1.3.2.1.00.1.1.01.04.	Rec. Rem. Dep. Banc. Rec. Vinculados - MDE								
1.3.2.1.00.1.1.01.04.	Remuneração de Depósitos Bancários	0194							
1.3.2.1.00.1.1.01.06.	Rec. Rem. Dep. Banc. Rec. Vinculados - CIDE								
1.3.2.1.00.1.1.01.06.	Remuneração de Depósitos Bancários	0194							
1.3.2.1.00.1.1.01.07.	Rem. de Depósitos Bancários - Prin. de Rec.								
1.3.2.1.00.1.1.01.07.	Rem. Dep. Banc. Rec. Vinculados - Rec.								
1.3.2.1.00.1.1.01.07.	Remuneração de Depósitos Bancários	0194							
1.3.2.1.00.1.1.01.07.	Rem. Dep. Banc. Rec. Vinculados - Bloco da								
1.3.2.1.00.1.1.01.07.	Remuneração de Depósitos Bancários	0194							
1.3.2.1.00.1.1.01.07.	Rem. Dep. Banc. Rec. Vinculados - Bloco								
1.3.2.1.00.1.1.01.07.	Remuneração de Depósitos Bancários	0194							
1.3.2.1.00.1.1.01.07.	Rem. Dep. Banc. Rec. Vinculados - Bloco da								
1.3.2.1.00.1.1.01.07.	Remuneração de Depósitos Bancários	0194							
1.3.2.1.00.1.1.01.07.	Rem. Dep. Banc. Rec. Vinc. - Bloco da Gestã								
1.3.2.1.00.1.1.01.07.	Remuneração de Depósitos Bancários	0194							
1.3.2.1.00.1.1.01.07.	Rem. Dep. Banc. Rec. Vinculados - FEAS								



PREFEITURA MUNICIPAL DE MORPARA
AVENIDA RUI BARBOSA nº 420
CENTRO
MORPARA - BA
C.N.P.J.: 13.798.574/0001-07

Anexo II, da Lei Nº 4.320/64 - Orçamento 2019
Demonstrativo da Receita Segundo sua Natureza e Fonte de Recurso

Valores expressos em R\$ (1,00)

Código	Descrição	Fonte	Optativo	SubAlinea	Alinea	Rubrica	Espécie	Origem	Categoria
1.3.2.1.00.1.1.01.07.	Remuneração de Depósitos Bancários	0194							
1.3.2.1.00.1.1.01.08.	Remuneração de Depósitos Bancários - Prin. d								
1.3.2.1.00.1.1.01.08.	Rec. Rem. Dep. Banc. Rec. Vinculados - QSE								
1.3.2.1.00.1.1.01.08.	Remuneração de Depósitos Bancários	0194							
1.3.2.1.00.1.1.01.08.	Rec. Rem. Dep. Banc. Rec. Vinculados -								
1.3.2.1.00.1.1.01.08.	Remuneração de Depósitos Bancários	0194							
1.3.2.1.00.1.1.01.08.	Rec. Rem. Dep. Banc. Rec. Vinculados -								
1.3.2.1.00.1.1.01.08.	Remuneração de Depósitos Bancários	0194							
1.3.2.1.00.1.1.01.08.	Rec. Rem. Dep. Banc. Rec. Vinculados -								
1.3.2.1.00.1.1.01.08.	Remuneração de Depósitos Bancários	0194							
1.3.2.1.00.1.1.01.08.	Rec. Rem. Dep. Banc. Rec. Vinculados - PTA								
1.3.2.1.00.1.1.01.08.	Remuneração de Depósitos Bancários	0194							
1.3.2.1.00.1.1.01.08.	Rec. Rem. Dep. Banc. Rec. Vinculados - Bras								
1.3.2.1.00.1.1.01.08.	Remuneração de Depósitos Bancários	0194							
1.3.2.1.00.1.1.01.08.	Rendimento Aplicação PAR - Plano de Ações								
1.3.2.1.00.1.1.01.08.	Remuneração de Depósitos Bancários	0194							
1.3.2.1.00.1.1.01.99.	Remuneração de Depósitos Bancários - Prin. d								
1.3.2.1.00.1.1.01.99.	Rec. Rem. Dep. Banc. Vinc. FIES								
1.3.2.1.00.1.1.01.99.	Remuneração de Depósitos Bancários	0194							
1.3.2.1.00.1.1.01.99.	Rec. Rem. Dep. Banc. Rec. Vinculados -								
1.3.2.1.00.1.1.01.99.	Remuneração de Depósitos Bancários	0194							
1.3.2.1.00.1.1.01.99.	Rem. Dep. Rec. Conv. Quadra poliesportiva								
1.3.2.1.00.1.1.01.99.	Remuneração de Depósitos Bancários	0194							
1.3.2.1.00.1.1.01.99.	Rendimento Aplicação - Academia de Saúde								
1.3.2.1.00.1.1.01.99.	Remuneração de Depósitos Bancários	0194							
1.3.2.1.00.1.1.01.99.	Rendimento Aplicação Convenio UBS								
1.3.2.1.00.1.1.01.99.	Remuneração de Depósitos Bancários	0194							
1.3.2.1.00.1.1.01.99.	Rendimento de Convenios do FMS								



PREFEITURA MUNICIPAL DE MORPARA
AVENIDA RUI BARBOSA nº 420
CENTRO
MORPARA - BA
C.N.P.J.: 13.798.574/0001-07

Anexo II, da Lei Nº 4.320/64 - Orçamento 2019
Demonstrativo da Receita Segundo sua Natureza e Fonte de Recurso

Valores expressos em R\$ (1,00)

Código	Descrição	Fonte	Optativo	SubAlinea	Alinea	Rubrica	Espécie	Origem	Categoria
1.3.2.1.00.1.1.01.99.	Remuneração de Depósitos Bancários	0194							
1.3.2.1.00.1.1.01.99.	Rendimentos - Convenios Diversos								
1.3.2.1.00.1.1.01.99.	Remuneração de Depósitos Bancários	0194							
1.3.2.1.00.1.1.01.99.	Rendimento Aplicação Convenio PAC								
1.3.2.1.00.1.1.01.99.	Remuneração de Depósitos Bancários	0194							
1.3.2.1.00.1.1.01.99.	Rendimentos - Convenios Diversos Prefeitura								
1.3.2.1.00.1.1.01.99.	Remuneração de Depósitos Bancários	0194							
1.3.2.1.00.1.1.01.99.	Rem. de Dep. Banc. - Prin. de Rec. Demais								
1.3.2.1.00.1.1.01.99.	Remuneração de Depósitos Bancários	0194							
1.3.2.1.00.1.1.02.99.	Remuneração de Depósitos Bancários - Prin. d								
1.3.2.1.00.1.1.02.99.	Rendimento Aplicação - FPM								
1.3.2.1.00.1.1.02.99.	Remuneração de Depósitos Bancários	0194							
1.3.2.1.00.1.1.02.99.	Rendimento Aplicação - ICMS ESTADUAL								
1.3.2.1.00.1.1.02.99.	Remuneração de Depósitos Bancários	0194							
1.3.2.1.00.1.1.02.99.	Rendimento Aplicação - ICMS EXPORTAÇÃO								
1.3.2.1.00.1.1.02.99.	Remuneração de Depósitos Bancários	0194							
1.3.2.1.00.1.1.02.99.	Rendimento Aplicação - Fundo de Aval								
1.3.2.1.00.1.1.02.99.	Remuneração de Depósitos Bancários	0194							
1.3.2.1.00.1.1.02.99.	Rendimento Aplicação - Conta Movimento								
1.3.2.1.00.1.1.02.99.	Remuneração de Depósitos Bancários	0194							
1.3.2.1.00.1.1.02.99.	Rendimento Aplicação - AFM								
1.3.2.1.00.1.1.02.99.	Remuneração de Depósitos Bancários	0194							
1.3.2.1.00.1.1.02.99.	Rendimento Aplicação - FEX								
1.3.2.1.00.1.1.02.99.	Remuneração de Depósitos Bancários	0194							
1.3.2.1.00.1.1.02.99.	Rendimento de Demais Recursos Ordinários								
1.3.2.1.00.1.1.02.99.	Remuneração de Depósitos Bancários	0194							
1.3.9.0.00.0.0.00.00.	Demais Receitas Patrimoniais						3.145,65		
1.3.9.0.00.1.0.00.00.	Demais Receitas Patrimoniais			3.145,65					



PREFEITURA MUNICIPAL DE MORPARÁ
AVENIDA RUI BARBOSA nº 420
CENTRO
MORPARÁ - BA
C.N.P.J.: 13.798.574/0001-07

Anexo II, da Lei Nº 4.320/64 - Orçamento 2019
Demonstrativo da Receita Segundo sua Natureza e Fonte de Recurso

Valores expressos em R\$ (1,00)

Código	Descrição	Fonte	Optativo	SubAlinea	Alinea	Rubrica	Espécie	Origem	Categoria
1.3.9.0.00.1.1.00.00.	Demais Receitas Patrimoniais - Principal		3.145,65						
1.3.9.0.00.1.1.00.00.	Cota do REND								
1.3.9.0.00.1.1.00.00.	Remuneração de Depósitos Bancários	0194							
1.3.9.0.00.1.1.00.00.	Diversas Receitas Patrimoniais								
1.3.9.0.00.1.1.00.00.	Remuneração de Depósitos Bancários	0194							
1.6.0.0.00.0.0.00.00.	Receita de Serviços							3.200,00	
1.6.1.0.00.0.0.00.00.	Serviços Administrativos e Comerciais Gerais						3.200,00		
1.6.1.0.01.0.0.00.00.	Serviços Administrativos e Comerciais Gerais				3.200,00				
1.6.1.0.01.1.0.00.00.	Serviços Administrativos e Comerciais Gerais			3.200,00					
1.6.1.0.01.1.1.00.00.	Serviços Administrativos e Comerciais Gerais -			3.200,00					
1.6.1.0.01.1.1.00.00.	Outros Serviços Administrativos e Comerciais								
1.6.1.0.01.1.1.00.00.	Recursos Ordinários	0100							
1.7.0.0.00.0.0.00.00.	Transferências Correntes							25.859.555,36	
1.7.1.0.00.0.0.00.00.	Transferências da União e de suas Entidades						16.377.445,20		
1.7.1.8.00.0.0.00.00.	Transferências da União - Específica E/M					16.377.445,20			
1.7.1.8.01.0.0.00.00.	Participação na Receita da União				11.629.220,00				
1.7.1.8.01.2.0.00.00.	Cota-Parte do Fundo de Participação dos			10.860.500,00					
1.7.1.8.01.2.1.00.00.	Cota-Parte do Fundo de Participação dos		10.860.500,00						
1.7.1.8.01.2.1.00.00.	Cota-Parte do FPM - Cota Mensal - Principal								
1.7.1.8.01.2.1.00.00.	Recursos Ordinários	0100							
1.7.1.8.01.2.1.00.00.	Rec Impos Transf Impos - Saúde 15%	6102							
1.7.1.8.01.2.1.00.00.	Rec Impos Transf Impos - Educ 25%	7101							
1.7.1.8.01.3.0.00.00.	Cota-Parte do Fundo de Participação do Município			380.000,00					
1.7.1.8.01.3.1.00.00.	Cota-Parte do Fundo de Participação do		380.000,00						
1.7.1.8.01.3.1.00.00.	Cota-Parte do FPM - 1% Cota Entregue no								



PREFEITURA MUNICIPAL DE MORPARÁ
AVENIDA RUI BARBOSA nº 420
CENTRO
MORPARÁ - BA
C.N.P.J.: 13.798.574/0001-07

Anexo II, da Lei Nº 4.320/64 - Orçamento 2019
Demonstrativo da Receita Segundo sua Natureza e Fonte de Recurso

Valores expressos em R\$ (1,00)

Código	Descrição	Fonte	Optativo	SubAlínea	Alínea	Rubrica	Espécie	Origem	Categoria
1.7.1.8.01.3.1.00.00.	Recursos Ordinários	0100							
1.7.1.8.01.3.1.00.00.	Rec Impos Transf Impos - Saúde 15%	6102							
1.7.1.8.01.3.1.00.00.	Rec Impos Transf Impos - Educ 25%	7101							
1.7.1.8.01.4.0.00.00.	Cota-Parte do Fundo de Participação dos			380.000,00					
1.7.1.8.01.4.1.00.00.	Cota-Parte do Fundo de Participação dos		380.000,00						
1.7.1.8.01.4.1.00.00.	Cota-Parte do FPM - 1% Cota Entregue no								
1.7.1.8.01.4.1.00.00.	Recursos Ordinários	0100							
1.7.1.8.01.4.1.00.00.	Rec Impos Transf Impos - Saúde 15%	6102							
1.7.1.8.01.4.1.00.00.	Rec Impos Transf Impos - Educ 25%	7101							
1.7.1.8.01.5.0.00.00.	Cota-Parte do Imposto Sobre a Propriedade			8.720,00					
1.7.1.8.01.5.1.00.00.	Cota-Parte do Imposto Sobre a Propriedade		8.720,00						
1.7.1.8.01.5.1.00.00.	Cota-Parte do ITR - Principal								
1.7.1.8.01.5.1.00.00.	Recursos Ordinários	0100							
1.7.1.8.01.5.1.00.00.	Rec Impos Transf Impos - Saúde 15%	6102							
1.7.1.8.01.5.1.00.00.	Rec Impos Transf Impos - Educ 25%	7101							
1.7.1.8.02.0.0.00.00.	Transferência da Compensação Financeira pela				142.864,00				
1.7.1.8.02.6.0.00.00.	Cota-Parte do Fundo Especial do Petróleo - FEP			142.864,00					
1.7.1.8.02.6.1.00.00.	Cota-Parte do Fundo Especial do Petróleo - FEP		142.864,00						
1.7.1.8.02.6.1.00.00.	Cota-Parte do Fundo Especial do Petróleo -								
1.7.1.8.02.6.1.00.00.	Royalties/FEP/CFM	0142							
1.7.1.8.03.0.0.00.00.	Transferência de Recursos do Sistema Único de				1.724.916,00				
1.7.1.8.03.1.0.00.00.	Transferência de Recursos do SUS - Atenção			1.326.674,00					
1.7.1.8.03.1.0.00.00.	Piso da Atenção Básica Fixo - PAB FIXO								
1.7.1.8.03.1.0.00.00.	Trans Rec Sistema Unico Saude - Custeio	0214							
1.7.1.8.03.1.0.00.00.	Programa Agente Comunitário de Saúde -								
1.7.1.8.03.1.0.00.00.	Trans Rec Sistema Unico Saude - Custeio	0214							
1.7.1.8.03.1.0.00.00.	Piso da Atenção Básica Variável - PAB Variáv								
1.7.1.8.03.1.0.00.00.	Trans Rec Sistema Unico Saude - Custeio	0214							



PREFEITURA MUNICIPAL DE MORPARÁ

AVENIDA RUI BARBOSA nº 420
CENTRO
MORPARÁ - BA
C.N.P.J.: 13.798.574/0001-07

**Anexo II, da Lei Nº 4.320/64 - Orçamento 2019
Demonstrativo da Receita Segundo sua Natureza e Fonte de Recurso**

Valores expressos em R\$ (1,00)

Código	Descrição	Fonte	Optativo	SubAlinea	Alinea	Rubrica	Espécie	Origem	Categoria
1.7.1.8.03.1.0.00.00.	Apoio a Manutenção de Unidades de Saúde								
1.7.1.8.03.1.0.00.00.	Trans Rec Sistema Unico Saude - Custeio	0214							
1.7.1.8.03.1.0.00.00.	Outros Programas do Bloco Atenção Básica								
1.7.1.8.03.1.0.00.00.	Trans Rec Sistema Unico Saude - Custeio	0214							
1.7.1.8.03.2.0.00.00.	Transferência de Recursos do SUS - Atenção de			265.000,00					
1.7.1.8.03.2.0.00.00.	Serviços de Atendimento Móvel as Urgências								
1.7.1.8.03.2.0.00.00.	Trans Rec Sistema Unico Saude - Custeio	0214							
1.7.1.8.03.3.0.00.00.	Transferência de Recursos do SUS - Vigilância em			97.792,00					
1.7.1.8.03.3.0.00.00.	Assistência Financeira P/Ações de Vigilância								
1.7.1.8.03.3.0.00.00.	Trans Rec Sistema Unico Saude - Custeio	0214							
1.7.1.8.03.3.0.00.00.	Assistência Financeira P/Ações de Vigilância								
1.7.1.8.03.3.0.00.00.	Trans Rec Sistema Unico Saude - Custeio	0214							
1.7.1.8.03.3.0.00.00.	Assist. Financ. Complementar P/ Agentes de								
1.7.1.8.03.3.0.00.00.	Trans Rec Sistema Unico Saude - Custeio	0214							
1.7.1.8.03.4.0.00.00.	Transferência de Recursos do SUS - Assistência			35.450,00					
1.7.1.8.03.4.0.00.00.	Programa de Promoção da Assistência								
1.7.1.8.03.4.0.00.00.	Trans Rec Sistema Unico Saude - Custeio	0214							
1.7.1.8.05.0.0.00.00.	Transferências de Recursos do Fundo Nacional do				525.094,00				
1.7.1.8.05.1.0.00.00.	Transferências do Salário-Educação			270.650,00					
1.7.1.8.05.1.0.00.00.	Transferência Salário Educação - QSE -								
1.7.1.8.05.1.0.00.00.	Salario Educação	0104							
1.7.1.8.05.2.0.00.00.	Transferências Diretas do FNDE referentes ao			10.000,00					
1.7.1.8.05.2.0.00.00.	Transferencia Diretas do FNDE referentes ao								
1.7.1.8.05.2.0.00.00.	Trans Fundo Nac Des Educ - FNDE	0115							
1.7.1.8.05.3.0.00.00.	Transferências Diretas do FNDE referentes ao			180.392,00					
1.7.1.8.05.3.1.00.00.	Transferências Diretas do FNDE referentes ao		180.392,00						
1.7.1.8.05.3.1.00.00.	PNAE - Fundamental								
1.7.1.8.05.3.1.00.00.	Trans Fundo Nac Des Educ - FNDE	0115							



PREFEITURA MUNICIPAL DE MORPARÁ
AVENIDA RUI BARBOSA nº 420
CENTRO
MORPARÁ - BA
C.N.P.J.: 13.798.574/0001-07

Anexo II, da Lei Nº 4.320/64 - Orçamento 2019
Demonstrativo da Receita Segundo sua Natureza e Fonte de Recurso

Valores expressos em R\$ (1,00)

Código	Descrição	Fonte	Optativo	SubAlinea	Alinea	Rubrica	Espécie	Origem	Categoria
1.7.1.8.05.3.1.00.00.	PNAE - Pré Escola								
1.7.1.8.05.3.1.00.00.	Trans Fundo Nac Des Educ - FNDE	0115							
1.7.1.8.05.3.1.00.00.	PNAE - EJA								
1.7.1.8.05.3.1.00.00.	Trans Fundo Nac Des Educ - FNDE	0115							
1.7.1.8.05.3.1.00.00.	PNAE - Creche								
1.7.1.8.05.3.1.00.00.	Trans Fundo Nac Des Educ - FNDE	0115							
1.7.1.8.05.4.0.00.00.	Transferências Diretas do FNDE referentes ao			64.052,00					
1.7.1.8.05.4.1.00.00.	Transferências Diretas do FNDE referentes ao		64.052,00						
1.7.1.8.05.4.1.00.00.	PNATE - Fundamental								
1.7.1.8.05.4.1.00.00.	Trans Fundo Nac Des Educ - FNDE	0115							
1.7.1.8.05.4.1.00.00.	PNATE - Infantil								
1.7.1.8.05.4.1.00.00.	Trans Fundo Nac Des Educ - FNDE	0115							
1.7.1.8.05.4.1.00.00.	PNATE - Médio								
1.7.1.8.05.4.1.00.00.	Trans Fundo Nac Des Educ - FNDE	0115							
1.7.1.8.06.0.0.00.00.	Transferência Financeira do ICMS - Desoneração -				13.188,00				
1.7.1.8.06.1.0.00.00.	Transferência Financeira do ICMS - Desoneração -			13.188,00					
1.7.1.8.06.1.1.00.00.	Transferência Financeira do ICMS - Desoneraçã		13.188,00						
1.7.1.8.06.1.1.00.00.	Transferencia Financeira do ICMS -								
1.7.1.8.06.1.1.00.00.	Recursos Ordinários	0100							
1.7.1.8.06.1.1.00.00.	Rec Impos Transf Impos - Saúde 15%	6102							
1.7.1.8.06.1.1.00.00.	Rec Impos Transf Impos - Educ 25%	7101							
1.7.1.8.09.0.0.00.00.	Transferências de Recursos da Complementação d				1.972.450,20				
1.7.1.8.09.1.0.00.00.	Transferências de Recursos da Complementação			1.972.450,20					
1.7.1.8.09.1.1.00.00.	Transf. de Rec. da Complementação do FUNDEE		1.972.450,20						
1.7.1.8.09.1.1.00.00.	Transf FUNDEB 60%	0118	828.429,08						
1.7.1.8.09.1.1.00.00.	Transf FUNDEB 40%	0119	1.144.021,12						
1.7.1.8.10.0.0.00.00.	Transferências de Convênios da União e de Suas				2.052,00				
1.7.1.8.10.9.0.00.00.	Outras Transferências de Convênios da União			2.052,00					

Página 14 de 21



PREFEITURA MUNICIPAL DE MORPARÁ

AVENIDA RUI BARBOSA nº 420
CENTRO
MORPARÁ - BA
C.N.P.J.: 13.798.574/0001-07

**Anexo II, da Lei Nº 4.320/64 - Orçamento 2019
Demonstrativo da Receita Segundo sua Natureza e Fonte de Recurso**

Valores expressos em R\$ (1,00)

Código	Descrição	Fonte	Optativo	SubAlinea	Alinea	Rubrica	Espécie	Origem	Categoria
1.7.1.8.10.9.1.00.00.	Outras Transferências de Convênios da União -		2.052,00						
1.7.1.8.10.9.1.00.00.	Transferências de Convenios - Outros	9124	2.052,00						
1.7.1.8.12.0.0.00.00.	Transferências de Recursos do Fundo Nacional de				276.910,40				
1.7.1.8.12.1.0.00.00.	Transferências de Recursos do Fundo Nacional de			276.910,40					
1.7.1.8.12.1.0.01.00.	Transf de Recursos-FNAS - Programas		2.000,00						
1.7.1.8.12.1.0.01.00.	Prog. BPC na Escola - Questionário a ser								
1.7.1.8.12.1.0.01.00.	Transf Fundo Nac Assist Social - FNAS	0129							
1.7.1.8.12.1.0.04.00.	Transf. de Recursos-FNAS-Bloco da Proteção		183.600,00						
1.7.1.8.12.1.0.04.00.	Componente - Piso Básico Variável III - Equip								
1.7.1.8.12.1.0.04.00.	Transf Fundo Nac Assist Social - FNAS	0129							
1.7.1.8.12.1.0.04.00.	Componente - Piso Básico Fixo								
1.7.1.8.12.1.0.04.00.	Transf Fundo Nac Assist Social - FNAS	0129							
1.7.1.8.12.1.0.04.00.	Componente - Serv. de Convivência e								
1.7.1.8.12.1.0.04.00.	Transf Fundo Nac Assist Social - FNAS	0129							
1.7.1.8.12.1.0.05.00.	Transf. de Recursos-FNAS-Bloco da Gestão do		38.350,00						
1.7.1.8.12.1.0.05.00.	Componente - Índice de Gestão								
1.7.1.8.12.1.0.05.00.	Transf Fundo Nac Assist Social - FNAS	0129							
1.7.1.8.12.1.0.06.00.	Transf. de Recursos-FNAS-Bloco da Gestão do		52.960,40						
1.7.1.8.12.1.0.06.00.	Índice de Gestão Descentralizada - IGDBF								
1.7.1.8.12.1.0.06.00.	Transf Fundo Nac Assist Social - FNAS	0129							
1.7.1.8.99.0.0.00.00.	Outras Transferências da União				90.750,60				
1.7.1.8.99.1.0.00.00.	Outras Transferências da União			90.750,60					
1.7.1.8.99.1.1.00.00.	Outras Transferências da União - Principal		90.750,60						
1.7.1.8.99.1.1.00.00.	FEX - Comp. Financ. Esforço Exportador								
1.7.1.8.99.1.1.00.00.	Recursos Ordinários	0100							
1.7.1.8.99.1.1.00.00.	AFM - Apoio Financeiro aos Municípios								
1.7.1.8.99.1.1.00.00.	Recursos Ordinários	0100							



PREFEITURA MUNICIPAL DE MORPARÁ
AVENIDA RUI BARBOSA nº 420
CENTRO
MORPARÁ - BA
C.N.P.J.: 13.798.574/0001-07

Anexo II, da Lei Nº 4.320/64 - Orçamento 2019
Demonstrativo da Receita Segundo sua Natureza e Fonte de Recurso

Valores expressos em R\$ (1,00)

Código	Descrição	Fonte	Optativo	SubAlinea	Alinea	Rubrica	Espécie	Origem	Categoria
1.7.1.8.99.1.1.00.00.	Demais Transferencias da União								
1.7.1.8.99.1.1.00.00.	Recursos Ordinários	0100							
1.7.2.0.00.0.0.00.00.	Transferências dos Estados e do Distrito Federal e de						4.131.310,16		
1.7.2.8.00.0.0.00.00.	Transferências dos Estados - Especifica E/M					4.131.310,16			
1.7.2.8.01.0.0.00.00.	Participação na Receita dos Estados				3.788.430,00				
1.7.2.8.01.1.0.00.00.	Cota-Parte do ICMS			3.657.320,00					
1.7.2.8.01.1.1.00.00.	Cota-Parte do ICMS - Principal		3.657.320,00						
1.7.2.8.01.1.1.00.00.	Recursos Ordinários	0100	2.486.977,60						
1.7.2.8.01.1.1.00.00.	Rec Impos Transf Impos - Saúde 15%	6102	987.476,40						
1.7.2.8.01.1.1.00.00.	Rec Impos Transf Impos - Educ 25%	7101	182.866,00						
1.7.2.8.01.2.0.00.00.	Cota-Parte do IPVA			65.950,00					
1.7.2.8.01.2.1.00.00.	Cota-Parte do IPVA - Principal		65.950,00						
1.7.2.8.01.2.1.00.00.	Recursos Ordinários	0100	44.186,50						
1.7.2.8.01.2.1.00.00.	Rec Impos Transf Impos - Saúde 15%	6102	17.806,50						
1.7.2.8.01.2.1.00.00.	Rec Impos Transf Impos - Educ 25%	7101	3.957,00						
1.7.2.8.01.3.0.00.00.	Cota-Parte do IPI - Municípios			36.320,00					
1.7.2.8.01.3.1.00.00.	Cota-Parte do IPI - Municípios - Principal		36.320,00						
1.7.2.8.01.3.1.00.00.	Recursos Ordinários	0100	24.334,40						
1.7.2.8.01.3.1.00.00.	Rec Impos Transf Impos - Saúde 15%	6102	9.806,40						
1.7.2.8.01.3.1.00.00.	Rec Impos Transf Impos - Educ 25%	7101	2.179,20						
1.7.2.8.01.4.0.00.00.	Cota-Parte da Contribuição de Intervenção no			28.840,00					
1.7.2.8.01.4.1.00.00.	Cota-Parte da Contribuição de Intervenção no		28.840,00						
1.7.2.8.01.4.1.00.00.	Contrib Interv Dominio Econômico - CIDE	0116	28.840,00						
1.7.2.8.03.0.0.00.00.	Transferência de Recursos do Estado para				264.315,60				
1.7.2.8.03.1.0.00.00.	Transferência de Recursos do Estado para			264.315,60					
1.7.2.8.03.1.1.00.00.	Transferência de Recursos do Estado para		264.315,60						
1.7.2.8.03.1.1.00.00.	PSF - Normal - Prog. Saúde da Família -								
1.7.2.8.03.1.1.00.00.	Trans Rec Sistema Unico Saude - SUS-ESTADO	0114							

Página 16 de 21



PREFEITURA MUNICIPAL DE MORPARA
AVENIDA RUI BARBOSA nº 420
CENTRO
MORPARA - BA
C.N.P.J.: 13.798.574/0001-07

Anexo II, da Lei Nº 4.320/64 - Orçamento 2019
Demonstrativo da Receita Segundo sua Natureza e Fonte de Recurso

Valores expressos em R\$ (1,00)

Código	Descrição	Fonte	Optativo	SubAlinea	Alinea	Rubrica	Espécie	Origem	Categoria
1.7.2.8.03.1.1.00.00.	SIA - Normal								
1.7.2.8.03.1.1.00.00.	Trans Rec Sistema Unico Saude - SUS-ESTADO	0114							
1.7.2.8.03.1.1.00.00.	SAMU - ESTADO								
1.7.2.8.03.1.1.00.00.	Trans Rec Sistema Unico Saude - SUS-ESTADO	0114							
1.7.2.8.99.0.0.00.00.	Outras Transferências dos Estados				78.564,56				
1.7.2.8.99.1.0.00.00.	Outras Transferências dos Estados			78.564,56					
1.7.2.8.99.1.1.00.00.	Outras Transferências dos Estados - Principal		78.564,56						
1.7.2.8.99.1.1.00.00.	Cota FIES								
1.7.2.8.99.1.1.00.00.	Transferencia do FIES	0130							
1.7.2.8.99.1.1.00.00.	FCBA - fundo de Cultura da Bahia								
1.7.2.8.99.1.1.00.00.	FCBA - Fundo de Cultura da Bahia	0110							
1.7.2.8.99.1.1.00.00.	Transferência de Recursos do FEAS								
1.7.2.8.99.1.1.00.00.	FEAS-Fundo Estadual de Assistência Social	0128							
1.7.2.8.99.1.1.00.00.	Prog. de Transporte Escolar Repasse								
1.7.2.8.99.1.1.00.00.	Transferências de Convenios - Educação	8122							
1.7.2.8.99.1.1.00.00.	Diversas Tmasferencias dos Estados								
1.7.2.8.99.1.1.00.00.	Recursos Ordinários	0100							
1.7.5.0.00.0.0.00.00.	Transferências de Outras Instituições Públicas						5.350.800,00		
1.7.5.8.00.0.0.00.00.	Transferências de Outras Instituições Públicas -					5.350.800,00			
1.7.5.8.01.0.0.00.00.	Transferências de Recursos do Fundo de				5.350.800,00				
1.7.5.8.01.1.0.00.00.	Transferências de Recursos do Fundo de			5.350.800,00					
1.7.5.8.01.1.1.00.00.	Transferências de Recursos do Fundo de		5.350.800,00						
1.7.5.8.01.1.1.00.00.	Transf FUNDEB 60%	0118	4.013.100,00						
1.7.5.8.01.1.1.00.00.	Transf FUNDEB 40%	0119	1.337.700,00						
1.9.0.0.00.0.0.00.00.	Outras Receitas Correntes							32.797,48	
1.9.1.0.00.0.0.00.00.	Multas Administrativas, Contratuais e Judiciais						21.500,00		
1.9.1.0.07.0.0.00.00.	Multas Aplicadas pelos Tribunais de Contas				21.500,00				



PREFEITURA MUNICIPAL DE MORPARÁ
AVENIDA RUI BARBOSA nº 420
CENTRO
MORPARÁ - BA
C.N.P.J.: 13.798.574/0001-07

Anexo II, da Lei Nº 4.320/64 - Orçamento 2019
Demonstrativo da Receita Segundo sua Natureza e Fonte de Recurso

Valores expressos em R\$ (1,00)

Código	Descrição	Fonte	Optativo	SubAlínea	Alínea	Rubrica	Espécie	Origem	Categoria
1.9.1.0.07.1.0.00.00.	Multas Aplicadas pelos Tribunais de Contas			21.500,00					
1.9.1.0.07.1.1.00.00.	Multas Aplicadas pelos Tribunais de Contas -		8.200,00						
1.9.1.0.07.1.1.00.00.	Recursos Ordinários	0100	8.200,00						
1.9.1.0.07.1.2.00.00.	Multas Aplicadas Pelos Tribunais de contas -		500,00						
1.9.1.0.07.1.2.00.00.	Recursos Ordinários	0100	500,00						
1.9.1.0.07.1.3.00.00.	Multas Aplicadas Pelos Tribunais de contas -		12.300,00						
1.9.1.0.07.1.3.00.00.	Recursos Ordinários	0100	12.300,00						
1.9.1.0.07.1.4.00.00.	Multas Aplicadas Pelos Tribunais de contas -		500,00						
1.9.1.0.07.1.4.00.00.	Recursos Ordinários	0100	500,00						
1.9.2.0.00.0.0.00.00.	Indenizações, Restituições e Ressarcimentos						5.000,00		
1.9.2.1.00.0.0.00.00.	Indenizações					3.000,00			
1.9.2.1.01.0.0.00.00.	Indenizações por Danos Causados ao Patrimônio				1.000,00				
1.9.2.1.01.1.0.00.00.	Indenizações por Danos Causados ao Patrimônio			1.000,00					
1.9.2.1.01.1.1.00.00.	Indenizações por Danos Causados ao Patrimônio		1.000,00						
1.9.2.1.01.1.1.00.00.	Indenizações Por Danos Causados ao								
1.9.2.1.01.1.1.00.00.	Recursos Ordinários	0100							
1.9.2.1.99.0.0.00.00.	Agrega recursos recebidos como ressarcimento por				2.000,00				
1.9.2.1.99.1.0.00.00.	Outras Indenizações			2.000,00					
1.9.2.1.99.1.0.00.00.	Outras Indenizações - Principal								
1.9.2.1.99.1.0.00.00.	Recursos Ordinários	0100							
1.9.2.2.00.0.0.00.00.	Restituições					2.000,00			
1.9.2.2.99.0.0.00.00.	Outras Restituições				2.000,00				
1.9.2.2.99.1.0.00.00.	Outras Restituições			2.000,00					
1.9.2.2.99.1.1.00.00.	Outras Restituições - Principal		2.000,00						
1.9.2.2.99.1.1.00.00.	Recursos Ordinários	0100	2.000,00						
1.9.9.0.00.0.0.00.00.	Demais Receitas Correntes						6.297,48		
1.9.9.0.99.0.0.00.00.	Outras Receitas				6.297,48				



PREFEITURA MUNICIPAL DE MORPARA
AVENIDA RUI BARBOSA nº 420
CENTRO
MORPARA - BA
C.N.P.J.: 13.798.574/0001-07

Anexo II, da Lei Nº 4.320/64 - Orçamento 2019
Demonstrativo da Receita Segundo sua Natureza e Fonte de Recurso

Valores expressos em R\$ (1,00)

Código	Descrição	Fonte	Optativo	SubAlinea	Alinea	Rubrica	Espécie	Origem	Categoria
1.9.9.0.99.1.0.00.00.	Outras Receitas - Primárias			6.297,48					
1.9.9.0.99.1.1.00.00.	Outras Receitas - Primárias - Principal		6.297,48						
1.9.9.0.99.1.1.00.00.	Recursos Ordinários	0100	6.297,48						
2.0.0.0.00.0.0.00.00.	Receitas de Capital								3.776.144,68
2.4.0.0.00.0.0.00.00.	Transferências de Capital							3.776.144,68	
2.4.1.0.00.0.0.00.00.	Transferências da União e de suas Entidades						3.427.304,68		
2.4.1.8.00.0.0.00.00.	Transferências da União					3.427.304,68			
2.4.1.8.04.0.0.00.00.	Transf de Rec do Sistema Único de Saúde - SUS -				100.000,00				
2.4.1.8.04.1.0.00.00.	Transferências de Recursos do Sistema Único de			50.000,00					
2.4.1.8.04.1.0.00.00.	Estruturação da Rede Serv. Atenção Básica d								
2.4.1.8.04.1.0.00.00.	Trans Rec Sistema Unico Saude-Investimento	0215							
2.4.1.8.04.2.0.00.00.	Transferências de Recursos do Sistema Único de			50.000,00					
2.4.1.8.04.2.0.00.00.	Estruturação da Rede Serv. Atenção								
2.4.1.8.04.2.0.00.00.	Trans Rec Sistema Unico Saude-Investimento	0215							
2.4.1.8.05.0.0.00.00.	Transferências de Recursos Destinados a Programe				100.000,00				
2.4.1.8.05.1.0.00.00.	Transferências de Recursos Destinados a			100.000,00					
2.4.1.8.05.1.1.00.00.	Transferências de Recursos Destinados a		100.000,00						
2.4.1.8.05.1.1.00.00.	PAR - Plano de Ação Articulada - Mobiliário								
2.4.1.8.05.1.1.00.00.	Trans Fundo Nac Des Educ - FNDE	0115							
2.4.1.8.05.1.1.00.00.	PAR - Plano de Ação Articulada -								
2.4.1.8.05.1.1.00.00.	Trans Fundo Nac Des Educ - FNDE	0115							
2.4.1.8.10.0.0.00.00.	Transferência de Convênios da União e de suas				3.227.304,68				
2.4.1.8.10.1.0.00.00.	Transferências de Convênio da União para o			1.026.000,00					
2.4.1.8.10.1.1.00.00.	Transferências de Convênio da União para o		1.026.000,00						
2.4.1.8.10.1.1.00.00.	Transferências de Convênios - Saúde	9123	1.026.000,00						
2.4.1.8.10.2.0.00.00.	Transferências de Convênio da União destinadas e			769.500,00					
2.4.1.8.10.2.1.00.00.	Transferências de Convênio da União destinadas		769.500,00						



PREFEITURA MUNICIPAL DE MORPARÁ
AVENIDA RUI BARBOSA nº 420
CENTRO
MORPARÁ - BA
C.N.P.J.: 13.798.574/0001-07

Anexo II, da Lei Nº 4.320/64 - Orçamento 2019
Demonstrativo da Receita Segundo sua Natureza e Fonte de Recurso

Valores expressos em R\$ (1,00)

Código	Descrição	Fonte	Optativo	SubAlinea	Alinea	Rubrica	Espécie	Origem	Categoria
2.4.1.8.10.2.1.00.00.	Convênio Creche								
2.4.1.8.10.2.1.00.00.	Transferências de Convenios - Educação	9122							
2.4.1.8.10.2.1.00.00.	Outras Transferências de Convênio da União								
2.4.1.8.10.2.1.00.00.	Transferências de Convenios - Educação	9122							
2.4.1.8.10.9.0.00.00.	Outras Transferências de Convênios da União			1.431.804,68					
2.4.1.8.10.9.1.00.00.	Outras Transferências de Convênios da União -		1.431.804,68						
2.4.1.8.10.9.1.00.00.	Convênio Pavimentação de Vias Públicas								
2.4.1.8.10.9.1.00.00.	Transferências de Convenios - Outros	9124							
2.4.1.8.10.9.1.00.00.	Outros Convenios da União								
2.4.1.8.10.9.1.00.00.	Transferências de Convenios - Outros	9124							
2.4.2.0.00.0.0.00.00.	Transferências dos Estados e do Distrito Federal e de						348.840,00		
2.4.2.0.10.1.0.00.00.	Transferencias de Convenios dos Estados								
2.4.2.0.10.1.0.00.00.	Transferências de Convênios - Saúde	8123							
2.4.2.0.10.2.0.00.00.	Transferencia de Convênios dos Estados								
2.4.2.0.10.2.0.00.00.	Transferências de Convenios - Educação	8122							
2.4.2.0.10.9.1.00.00.	Outros Convenios do Estado								
2.4.2.0.10.9.1.00.00.	Transferências de Convenios - Outros	8124							
9.0.0.0.00.0.0.00.00.	DEDUÇÃO DA RECEITA CORRENTE								(3.080.399,60)
9.7.1.8.01.2.1.00.00.	Dedução de Receita para a Formação do FUNDE		(2.324.100,00)						
9.7.1.8.01.2.1.00.00.	Recursos Ordinários	0100	(2.324.100,00)						
9.7.1.8.01.5.1.00.00.	Dedução de Receita para a Formação do FUNDE		(1.744,00)						
9.7.1.8.01.5.1.00.00.	Recursos Ordinários	0100	(1.744,00)						
9.7.1.8.06.1.1.00.00.	Dedução de Receita para a Formação do FUNDE		(2.637,60)						
9.7.1.8.06.1.1.00.00.	Recursos Ordinários	0100	(2.637,60)						
9.7.2.8.01.1.1.00.00.	Dedução da Receita para Formação do FUNDEB		(731.464,00)						
9.7.2.8.01.1.1.00.00.	Recursos Ordinários	0100	(731.464,00)						
9.7.2.8.01.2.1.00.00.	Dedução da Receita para Formação do FUNDEB		(13.190,00)						
9.7.2.8.01.2.1.00.00.	Recursos Ordinários	0100	(13.190,00)						

Página 20 de 21



PREFEITURA MUNICIPAL DE MORPARA

AVENIDA RUI BARBOSA n° 420
CENTRO
MORPARA - BA
C.N.P.J.: 13.798.574/0001-07

Anexo II, da Lei Nº 4.320/64 - Orçamento 2019
Demonstrativo da Receita Segundo sua Natureza e Fonte de Recurso

Valores expressos em R\$ (1,00)

Código	Descrição	Fonte	Optativo	SubAlinea	Alinea	Rubrica	Espécie	Origem	Categoria
9.7.2.8.01.3.1.00.00.	Dedução da Receita para Formação do FUNDEB		(7.264,00)						
9.7.2.8.01.3.1.00.00.	Recursos Ordinários	0100	(7.264,00)						
Total:									27.518.000,00



PREFEITURA MUNICIPAL DE MORPARÁ
AVENIDA RUI BARBOSA nº 420
CENTRO
MORPARÁ - BA
C.N.P.J.: 13.798.574/0001-07

Anexo XII, da Lei Orçamentária Anual - Orçamento 2019
Demonstrativo da Evolução da Receita nos últimos 3 anos e sua projeção para os dois anos seguintes

Demonstrativo da Evolução da Receita nos últimos 3 anos e sua

Código	Descrição	Fonte	Realizado	Realizado	Orçado	Orçado	Projeção	
			2016	2017	2018	2019	2020	2021
1.0.0.0.00.00.00	RECEITAS CORRENTES		20.257.718,23	19.476.153,68	0,00	0,00	0,00	0,00
1.1.0.0.00.00.00	RECEITA TRIBUTÁRIA		353.362,15	366.971,68	0,00	0,00	0,00	0,00
1.1.1.0.00.00.00	IMPOSTOS		348.814,45	356.839,33	0,00	0,00	0,00	0,00
1.1.1.2.00.00.00	Imposto sobre o Patrimônio e a Renda		212.133,90	154.207,69	0,00	0,00	0,00	0,00
1.1.1.2.02.00.01	Imposto Sobre a Propriedade Predial e Territorial		9.136,08	30.192,43	0,00	0,00	0,00	0,00
1.1.1.2.02.0.0.01.00.	Recursos Ordinários	0100	0,00	30.192,43	0,00	0,00	0,00	0,00
1.1.1.2.04.00.00	Cota Parte IRRF		194.811,44	102.692,90	0,00	0,00	0,00	0,00
1.1.1.2.04.23.00	Imposto de Renda Pessoa Jurídica - Simples		23.550,69	1.203,51	0,00	0,00	0,00	0,00
1.1.1.2.04.2.3.00.00.	Recursos Ordinários	0100	0,00	1.203,51	0,00	0,00	0,00	0,00
1.1.1.2.04.31.00	Imposto de Renda Retido na Fonte sobre o		171.260,75	88.308,61	0,00	0,00	0,00	0,00
1.1.1.2.04.31.01	IRRF - Rendimento do Trabalho - PREFEITURA		171.260,75	58.037,32	0,00	0,00	0,00	0,00
1.1.1.2.04.31.02	IRRF - Rendimento do Trabalho - FMS		0,00	18.972,19	0,00	0,00	0,00	0,00
1.1.1.2.04.31.03	IRRF - Rendimento do Trabalho - FMAS		0,00	1.643,15	0,00	0,00	0,00	0,00
1.1.1.2.04.31.99	Outros Impostos de Renda Retido nas Fontes		0,00	9.655,95	0,00	0,00	0,00	0,00
1.1.1.2.04.3.1.99.00.	Recursos Ordinários	0100	0,00	9.655,95	0,00	0,00	0,00	0,00
1.1.1.2.04.34.00	IRRF - Outros Rendimentos		0,00	13.180,78	0,00	0,00	0,00	0,00
1.1.1.2.04.34.01	IRRF - Outros Rendimentos - PREFEITURA		0,00	9.168,75	0,00	0,00	0,00	0,00
1.1.1.2.04.34.02	IRRF - Outros Rendimentos - FMS		0,00	4.012,03	0,00	0,00	0,00	0,00
1.1.1.2.08.00.00	Imp. sobre Transm. "Inter Vivos" de Bens Imóveis e		8.186,38	21.322,36	0,00	0,00	0,00	0,00
1.1.1.2.08.0.0.00.00.	Recursos Ordinários	0100	0,00	21.322,36	0,00	0,00	0,00	0,00
1.1.1.3.00.00.00	Imposto sobre a Produção e a Circulação		136.680,55	202.631,64	0,00	0,00	0,00	0,00
1.1.1.3.05.00.00	Imposto Sobre Serviço de Qualquer Natureza		136.680,55	202.631,64	0,00	0,00	0,00	0,00
1.1.1.3.05.01.01	ISS - RETENÇÃO PREFEITURA		0,00	62.274,47	0,00	0,00	0,00	0,00
1.1.1.3.05.01.02	ISS - FMS		0,00	53.293,08	0,00	0,00	0,00	0,00
1.1.1.3.05.01.03	ISS - ARRECADAÇÃO		0,00	43.985,03	0,00	0,00	0,00	0,00
1.1.1.3.05.01.04	ISS - FMAS		0,00	557,50	0,00	0,00	0,00	0,00



PREFEITURA MUNICIPAL DE MORPARÁ

AVENIDA RUI BARBOSA nº 420
CENTRO
MORPARÁ - BA
C.N.P.J.: 13.798.574/0001-07

Anexo XII, da Lei Orçamentária Anual - Orçamento 2019
Demonstrativo da Evolução da Receita nos últimos 3 anos e sua projeção para os dois anos seguintes

Demonstrativo da Evolução da Receita nos últimos 3 anos e sua

Código	Descrição	Fonte	Realizado	Realizado	Orçado	Orçado	Projeção	
			2016	2017	2018	2019	2020	2021
1.1.1.3.05.99.00	ISS - IMP. SOB. PRODUÇÃO E CIRCULAÇÃO		136.680,55	42.521,56	0,00	0,00	0,00	0,00
1.1.1.3.05.99.99	Outros Impostos sobre Serviços de Qualquer		136.680,55	42.521,56	0,00	0,00	0,00	0,00
1.1.1.3.05.9.9.99.00.	Recursos Ordinários	0100	0,00	42.521,56	0,00	0,00	0,00	0,00
1.1.2.0.00.00.00	TAXAS		4.547,70	10.132,35	0,00	0,00	0,00	0,00
1.1.2.1.00.00.00	Taxas pelo Exercício do Poder de Polícia		0,00	5.460,42	0,00	0,00	0,00	0,00
1.1.2.1.25.00.00	Taxa de Licença para Func. de Estab. Com. Ind e		0,00	259,29	0,00	0,00	0,00	0,00
1.1.2.1.25.01.00	TFF- Taxa de Fiscalização e Funcionamento		0,00	259,29	0,00	0,00	0,00	0,00
1.1.2.1.29.00.00	Taxa de Licença para Execução de Obras		0,00	411,72	0,00	0,00	0,00	0,00
1.1.2.1.29.0.0.00.00.	Recursos Ordinários	0100	0,00	411,72	0,00	0,00	0,00	0,00
1.1.2.1.31.00.00	Taxa de utilização de Área de Domínio Público		0,00	4.789,41	0,00	0,00	0,00	0,00
1.1.2.1.31.99.00	Outras Taxas de Utilização de Área de Domínio		0,00	4.789,41	0,00	0,00	0,00	0,00
1.1.2.1.31.9.9.00.00.	Recursos Ordinários	0100	0,00	4.789,41	0,00	0,00	0,00	0,00
1.1.2.2.00.00.00	Taxas pela Prestação de Serviços		4.547,70	4.671,93	0,00	0,00	0,00	0,00
1.1.2.2.99.00.00	Outras Taxas pela Prestação de Serviço		4.547,70	4.671,93	0,00	0,00	0,00	0,00
1.1.2.2.99.0.0.00.00.	Recursos Ordinários	0100	0,00	4.671,93	0,00	0,00	0,00	0,00
1.3.0.0.00.00.00	RECEITAS PATRIMONIAIS		139.053,15	144.375,46	0,00	0,00	0,00	0,00
1.3.2.0.00.00.00	Receita de Valores Mobiliários		139.053,15	141.523,58	0,00	0,00	0,00	0,00
1.3.2.5.00.00.00	Remuneração de Depósitos Bancários		139.053,15	141.523,58	0,00	0,00	0,00	0,00
1.3.2.5.01.00.00	Remuneração de Depósitos de Recursos Vinculado		130.943,56	2.359,34	0,00	0,00	0,00	0,00
1.3.2.5.01.02.00	Remuneração de Depósitos Bancários - Recursos		0,00	2.352,06	0,00	0,00	0,00	0,00
1.3.2.5.01.0.2.00.00.	Remuneração de Depósitos Bancários	0194	0,00	2.352,06	0,00	0,00	0,00	0,00
1.3.2.5.01.99.00	Rec. de Rem. de Outros Depós. Banc. de Rec.		130.943,56	7,28	0,00	0,00	0,00	0,00
1.3.2.5.01.99.99	Outros Rec. de Rem. de Outros Depós. Banc. de		130.943,56	7,28	0,00	0,00	0,00	0,00
1.3.2.5.01.9.9.99.00.	Remuneração de Depósitos Bancários	0194	0,00	7,28	0,00	0,00	0,00	0,00
1.3.2.5.02.00.00	Rec. de Rem de Outros Depós. Banc. de Rec. Nao		8.109,59	0,00	0,00	0,00	0,00	0,00
1.3.2.5.02.99.00	Remuneração de Outros Depósitos de Recursos		8.109,59	0,00	0,00	0,00	0,00	0,00



PREFEITURA MUNICIPAL DE MORPARÁ
AVENIDA RUI BARBOSA nº 420
CENTRO
MORPARÁ - BA
C.N.P.J.: 13.798.574/0001-07

Anexo XII, da Lei Orçamentária Anual - Orçamento 2019
Demonstrativo da Evolução da Receita nos últimos 3 anos e sua projeção para os dois anos seguintes

Demonstrativo da Evolução da Receita nos últimos 3 anos e sua

Código	Descrição	Fonte	Realizado	Realizado	Orçado	Orçado	Projeção	
			2016	2017	2018	2019	2020	2021
1.3.2.5.52.00.00	Remuneração dos Dep. Banc. - Recursos Vinc.		0,00	28.179,32	0,00	0,00	0,00	0,00
1.3.2.5.52.01.00	Rem. Dep. Banc. Rec. Vinculados - FUNDEB		0,00	21.629,25	0,00	0,00	0,00	0,00
1.3.2.5.52.02.00	Rem. Dep. Banc. Rec. Vinculado - MDE (25%)		0,00	774,11	0,00	0,00	0,00	0,00
1.3.2.5.52.03.00	Rem. Dep. Banc. Rec. Vinculado - QSE SALARIO		0,00	4.588,32	0,00	0,00	0,00	0,00
1.3.2.5.52.99.01	Rem. Dep. Banc. Rec. Vinculado - PNAE		0,00	106,10	0,00	0,00	0,00	0,00
1.3.2.5.52.99.02	Rem. Dep. Banc. Rec. Vinculado - PDDE		0,00	11,59	0,00	0,00	0,00	0,00
1.3.2.5.52.99.05	Rem. Dep. Banc. Rec. Vinculado - PNATE		0,00	753,52	0,00	0,00	0,00	0,00
1.3.2.5.52.99.06	Rendimentos PTA		0,00	272,16	0,00	0,00	0,00	0,00
1.3.2.5.52.99.14	Rendimento Brasil Carinhoso		0,00	44,27	0,00	0,00	0,00	0,00
1.3.2.5.53.00.00	Remuneração de Depósitos Bancários - Recursos		0,00	35.169,10	0,00	0,00	0,00	0,00
1.3.2.5.53.01.00	Rem. Dep. Bancários - Saúde Rec. Próprios - FMS		0,00	1.857,62	0,00	0,00	0,00	0,00
1.3.2.5.53.02.00	Rem. Dep Bancários - Saúde Rec. Do SUS		0,00	33.311,48	0,00	0,00	0,00	0,00
1.3.2.5.53.02.01	Rendimento Aplicação PAB		0,00	96,01	0,00	0,00	0,00	0,00
1.3.2.5.53.02.02	Rendimento Aplicação PSF		0,00	416,57	0,00	0,00	0,00	0,00
1.3.2.5.53.02.04	Rendimento Aplicação FARMÁCIA BÁSICA		0,00	154,88	0,00	0,00	0,00	0,00
1.3.2.5.53.02.11	Rendimentos BLVGS		0,00	301,77	0,00	0,00	0,00	0,00
1.3.2.5.53.02.23	Rendimento Saúde Bucal		0,00	11,04	0,00	0,00	0,00	0,00
1.3.2.5.53.02.25	Rendimento ACS		0,00	45,46	0,00	0,00	0,00	0,00
1.3.2.5.53.02.26	Rendimento PMAQ		0,00	384,73	0,00	0,00	0,00	0,00
1.3.2.5.53.02.28	Rendimento Compensação de Especificidades		0,00	1,05	0,00	0,00	0,00	0,00
1.3.2.5.53.02.32	Rendimentos Convênio - Construção PSF		0,00	0,72	0,00	0,00	0,00	0,00
1.3.2.5.53.02.37	Rendimentos BLINV		0,00	31.899,25	0,00	0,00	0,00	0,00
1.3.2.5.54.00.00	Remuneração de Depósitos Bancários - Recursos		0,00	10.654,91	0,00	0,00	0,00	0,00
1.3.2.5.54.01.00	Rendimentos FMS		0,00	6.609,32	0,00	0,00	0,00	0,00
1.3.2.5.54.02.01	Rendimento Aplicação CRAS/PBF		0,00	1.135,60	0,00	0,00	0,00	0,00
1.3.2.5.54.02.02	Rendimento Aplicação IGDBF		0,00	1.618,11	0,00	0,00	0,00	0,00

Página 3 de 46



PREFEITURA MUNICIPAL DE MORPARÁ

AVENIDA RUI BARBOSA nº 420
CENTRO
MORPARÁ - BA
C.N.P.J.: 13.798.574/0001-07

Anexo XII, da Lei Orçamentária Anual - Orçamento 2019
Demonstrativo da Evolução da Receita nos últimos 3 anos e sua projeção para os dois anos seguintes

Demonstrativo da Evolução da Receita nos últimos 3 anos e sua

Código	Descrição	Fonte	Realizado	Realizado	Orçado	Orçado	Projeção	
			2016	2017	2018	2019	2020	2021
1.3.2.5.54.02.04	Rendimento Aplicação FMAS PBVII		0,00	111,35	0,00	0,00	0,00	0,00
1.3.2.5.54.02.06	Rendimento Aplicação IGD-SUAS		0,00	784,01	0,00	0,00	0,00	0,00
1.3.2.5.54.02.10	Rendimentos PBVIII		0,00	396,52	0,00	0,00	0,00	0,00
1.3.2.5.55.00.00	Remuneração de Depósitos Bancários -		0,00	26.567,99	0,00	0,00	0,00	0,00
1.3.2.5.55.08.00	Rendimento Par - Plano de Ação Articulada		0,00	1.848,61	0,00	0,00	0,00	0,00
1.3.2.5.55.09.00	Rendimento de Convênios - Prefeitura		0,00	21.884,92	0,00	0,00	0,00	0,00
1.3.2.5.55.13.00	Rendimento Convênio PAC		0,00	2.834,46	0,00	0,00	0,00	0,00
1.3.2.5.56.00.00	Remuneração de Depósitos Bancários - DEMAIS		0,00	1.953,93	0,00	0,00	0,00	0,00
1.3.2.5.56.03.00	Rendimento Aplicação FEP		0,00	1.453,26	0,00	0,00	0,00	0,00
1.3.2.5.56.04.00	Rendimento Aplicação CIDE		0,00	467,56	0,00	0,00	0,00	0,00
1.3.2.5.56.05.00	Rendimento Aplicação FIES		0,00	33,11	0,00	0,00	0,00	0,00
1.3.2.5.57.00.00	Remuneração de Depósitos Bancários - RECURSO		0,00	36.638,99	0,00	0,00	0,00	0,00
1.3.2.5.57.01.01	Rendimento Aplicação FPM		0,00	1.516,50	0,00	0,00	0,00	0,00
1.3.2.5.57.07.07	Rendimento Aplicação Fundo de Fundo Aval		0,00	667,94	0,00	0,00	0,00	0,00
1.3.2.5.57.09.09	Rendimento Aplicação CEX		0,00	5,91	0,00	0,00	0,00	0,00
1.3.2.5.57.10.10	Rendimentos Conta Movimento		0,00	30.300,06	0,00	0,00	0,00	0,00
1.3.2.5.57.13.13	Rendimento ICMS		0,00	4.130,96	0,00	0,00	0,00	0,00
1.3.2.5.57.14.14	Rendimento FCBA		0,00	17,62	0,00	0,00	0,00	0,00
1.3.9.0.00.00.00	Outras Receitas Patrimoniais		0,00	2.851,88	0,00	0,00	0,00	0,00
1.3.9.0.99.00.00	Outras Receitas Patrimoniais		0,00	2.851,88	0,00	0,00	0,00	0,00
1.3.9.0.99.01.00	REN - Fundo de Rendimentos		0,00	2.851,88	0,00	0,00	0,00	0,00
1.3.9.0.99.0.1.00.00.	Recursos Ordinários	0100	0,00	2.851,88	0,00	0,00	0,00	0,00
1.6.0.0.00.00.00	RECEITAS DE SERVIÇOS		0,00	42,20	0,00	0,00	0,00	0,00
1.6.0.0.13.99.00	Outros Serviços Administrativos		0,00	42,20	0,00	0,00	0,00	0,00
1.6.0.0.13.99.99	Outros Serviços Administrativos		0,00	42,20	0,00	0,00	0,00	0,00
1.6.0.0.13.9.9.99.00.	Recursos Ordinários	0100	0,00	42,20	0,00	0,00	0,00	0,00



PREFEITURA MUNICIPAL DE MORPARÁ
AVENIDA RUI BARBOSA nº 420
CENTRO
MORPARÁ - BA
C.N.P.J.: 13.798.574/0001-07

Anexo XII, da Lei Orçamentária Anual - Orçamento 2019
Demonstrativo da Evolução da Receita nos últimos 3 anos e sua projeção para os dois anos seguintes

Demonstrativo da Evolução da Receita nos últimos 3 anos e sua

Código	Descrição	Fonte	Realizado	Realizado	Orçado	Orçado	Projeção	
			2016	2017	2018	2019	2020	2021
1.7.0.0.00.00.00	TRANSFERÊNCIAS CORRENTES		19.710.414,42	18.891.722,12	0,00	0,00	0,00	0,00
1.7.2.0.00.00.00	TRANSFERÊNCIAS INTERGOVERNAMENTAIS		19.710.414,42	18.841.722,12	0,00	0,00	0,00	0,00
1.7.2.1.00.00.00	TRANSFERÊNCIAS DA UNIÃO		10.987.591,98	10.538.434,53	0,00	0,00	0,00	0,00
1.7.2.1.01.00.00	Participação na Receita da União		8.863.085,90	8.579.486,37	0,00	0,00	0,00	0,00
1.7.2.1.01.02.00	Cota Parte do Fundo de Participação dos Municípios		8.857.648,76	8.573.017,62	0,00	0,00	0,00	0,00
1.7.2.1.01.0.2.00.00.	Recursos Ordinários	0100	0,00	8.573.017,62	0,00	0,00	0,00	0,00
1.7.2.1.01.05.00	Cota Parte do Imposto Sobre a Propriedade		5.437,14	6.468,75	0,00	0,00	0,00	0,00
1.7.2.1.01.0.5.00.00.	Recursos Ordinários	0100	0,00	6.468,75	0,00	0,00	0,00	0,00
1.7.2.1.22.00.00	Transferência da Comp. Finan. Exp. R. Naturais		69.445,65	91.352,27	0,00	0,00	0,00	0,00
1.7.2.1.22.70.00	Cota-Parte do Fundo Especial do Petróleo - FEP		69.445,65	91.352,27	0,00	0,00	0,00	0,00
1.7.2.1.22.7.0.00.00.	Royalties/FEP/CFM	0142	0,00	91.352,27	0,00	0,00	0,00	0,00
1.7.2.1.33.00.00	Trans.de Rec.p/ prog. Saúde Fundo a Fundo		1.251.749,18	1.241.483,83	0,00	0,00	0,00	0,00
1.7.2.1.33.01.00	Programa de Atenção Básica - PAB Fixo		0,00	230.523,96	0,00	0,00	0,00	0,00
1.7.2.1.33.0.1.00.00.	Trans Rec Sistema Unico Saude - SUS	0114	0,00	230.523,96	0,00	0,00	0,00	0,00
1.7.2.1.33.03.00	Programas de Agentes Comunitário da Saúde -		0,00	28.392,00	0,00	0,00	0,00	0,00
1.7.2.1.33.0.3.00.00.	Trans Rec Sistema Unico Saude - SUS	0114	0,00	28.392,00	0,00	0,00	0,00	0,00
1.7.2.1.33.08.00	Program Saúde Bucal - PSB		0,00	60.210,00	0,00	0,00	0,00	0,00
1.7.2.1.33.0.8.00.00.	Trans Rec Sistema Unico Saude - SUS	0114	0,00	60.210,00	0,00	0,00	0,00	0,00
1.7.2.1.33.52.00	Bloco de Atenção Básica		920.443,29	520.273,36	0,00	0,00	0,00	0,00
1.7.2.1.33.52.01	Saúde Bucal - SB		86.970,00	0,00	0,00	0,00	0,00	0,00
1.7.2.1.33.52.02	Agentes Comunitários - PACS		340.704,00	0,00	0,00	0,00	0,00	0,00
1.7.2.1.33.52.03	Programa de Melhoria do Acesso e da Qualidade		0,00	60.200,00	0,00	0,00	0,00	0,00
1.7.2.1.33.52.04	Saúde da Família - PSF		243.035,00	218.950,00	0,00	0,00	0,00	0,00
1.7.2.1.33.52.07	Programa Saúde na Escola - PSE		0,00	6.676,00	0,00	0,00	0,00	0,00
1.7.2.1.33.52.08	Piso da Atenção Básica PAB - FIXO		249.734,29	0,00	0,00	0,00	0,00	0,00
1.7.2.1.33.52.17	Assistência Financeira Complementar ACS - 95%		0,00	222.522,30	0,00	0,00	0,00	0,00



PREFEITURA MUNICIPAL DE MORPARÁ

AVENIDA RUI BARBOSA nº 420
CENTRO
MORPARÁ - BA
C.N.P.J.: 13.798.574/0001-07

Anexo XII, da Lei Orçamentária Anual - Orçamento 2019
Demonstrativo da Evolução da Receita nos últimos 3 anos e sua projeção para os dois anos seguintes

Demonstrativo da Evolução da Receita nos últimos 3 anos e sua

Código	Descrição	Fonte	Realizado	Realizado	Orçado	Orçado	Projeção	
			2016	2017	2018	2019	2020	2021
1.7.2.1.33.52.18	Fortalec. de Pol. Afetas à atuação da Estratégia c		0,00	11.711,70	0,00	0,00	0,00	0,00
1.7.2.1.33.52.19	Teste Rápido de Gravidez		0,00	213,36	0,00	0,00	0,00	0,00
1.7.2.1.33.54.00	Bloco Média e Alta Complexidade Ambulatorial e		0,00	271.822,00	0,00	0,00	0,00	0,00
1.7.2.1.33.54.02	Serviços de Atendimento Móvel e Urgências -		0,00	271.822,00	0,00	0,00	0,00	0,00
1.7.2.1.33.55.00	Bloco de Vigilância em Saúde		0,00	97.562,49	0,00	0,00	0,00	0,00
1.7.2.1.33.55.01	Piso Fixo Vigilância e Promoção da Saúde - PFV;		0,00	24.714,24	0,00	0,00	0,00	0,00
1.7.2.1.33.55.03	Incentivos Pontuais para Ações de Serviços de		0,00	7.167,12	0,00	0,00	0,00	0,00
1.7.2.1.33.55.13	Assistência Financeira Complementar ACE - 95%		0,00	53.944,80	0,00	0,00	0,00	0,00
1.7.2.1.33.55.14	Fortalecimento de Políticas de Estratégia ACE -		0,00	2.839,20	0,00	0,00	0,00	0,00
1.7.2.1.33.55.16	Programa de Qualificação das Ações de Vigilânci		0,00	8.897,13	0,00	0,00	0,00	0,00
1.7.2.1.33.99.00	Outras Transf. Recursos do Sistema Unico de		331.305,89	32.700,02	0,00	0,00	0,00	0,00
1.7.2.1.33.99.99	Outras Receitas do SUS		331.305,89	32.700,02	0,00	0,00	0,00	0,00
1.7.2.1.33.9.99.00.	Trans Rec Sistema Unico Saude - SUS	0114	0,00	32.700,02	0,00	0,00	0,00	0,00
1.7.2.1.34.00.00	TRANSF. DE REC. FUND NAC. DE ASSIST.		227.136,54	230.867,88	0,00	0,00	0,00	0,00
1.7.2.1.34.06.00	Centro de Referência de Assistência Social CRAS		0,00	84.000,00	0,00	0,00	0,00	0,00
1.7.2.1.34.07.00	Programa de Proteção à Família - PBVIII		0,00	58.500,00	0,00	0,00	0,00	0,00
1.7.2.1.34.11.00	IGD-SUAS		0,00	19.844,97	0,00	0,00	0,00	0,00
1.7.2.1.34.11.99	Programa de Atenção Integral à Família		0,00	19.844,97	0,00	0,00	0,00	0,00
1.7.2.1.34.1.1.99.00.	Transf Fundo Nac Assist Social - FNAS	0129	0,00	19.844,97	0,00	0,00	0,00	0,00
1.7.2.1.34.12.00	Repasso do IGD PBF		92.136,54	68.522,91	0,00	0,00	0,00	0,00
1.7.2.1.34.1.2.00.00.	Transf Fundo Nac Assist Social - FNAS	0129	0,00	68.522,91	0,00	0,00	0,00	0,00
1.7.2.1.34.13.00	Piso Basico Variavel - SCFV		92.136,54	0,00	0,00	0,00	0,00	0,00
1.7.2.1.34.99.00	Outras Transferências do FNAS		135.000,00	0,00	0,00	0,00	0,00	0,00
1.7.2.1.35.00.00	FNDE - TRANSF. REC. FUNDO NAC. DES. DA		545.536,96	373.673,74	0,00	0,00	0,00	0,00
1.7.2.1.35.01.00	Transferência do Salário Educação - QSE		204.059,54	211.789,32	0,00	0,00	0,00	0,00
1.7.2.1.35.0.1.00.00.	Trans Fundo Nac Des Educ - FNDE	0115	0,00	211.789,32	0,00	0,00	0,00	0,00



PREFEITURA MUNICIPAL DE MORPARÁ
AVENIDA RUI BARBOSA nº 420
CENTRO
MORPARÁ - BA
C.N.P.J.: 13.798.574/0001-07

Anexo XII, da Lei Orçamentária Anual - Orçamento 2019
Demonstrativo da Evolução da Receita nos últimos 3 anos e sua projeção para os dois anos seguintes

Demonstrativo da Evolução da Receita nos últimos 3 anos e sua

Código	Descrição	Fonte	Realizado	Realizado	Orçado	Orçado	Projeção	
			2016	2017	2018	2019	2020	2021
1.7.2.1.35.03.00	Programa Nacional de Aliment. Escolar - PNAE		287.906,00	111.216,60	0,00	0,00	0,00	0,00
1.7.2.1.35.03.01	PNAE - Fundamental		287.906,00	81.777,60	0,00	0,00	0,00	0,00
1.7.2.1.35.03.03	PNAE - PRÉ-ESCOLA		0,00	26.616,60	0,00	0,00	0,00	0,00
1.7.2.1.35.03.05	PNAE - EJA		0,00	2.822,40	0,00	0,00	0,00	0,00
1.7.2.1.35.04.00	Programa Nac. de Apoio ao Transp. Escolar-		53.571,42	50.667,82	0,00	0,00	0,00	0,00
1.7.2.1.35.04.01	PNATE - Fundamental		53.571,42	39.634,14	0,00	0,00	0,00	0,00
1.7.2.1.35.04.02	PNATE - Ensino Médio		0,00	4.790,94	0,00	0,00	0,00	0,00
1.7.2.1.35.04.03	PNATE - Ensino Infantil		0,00	6.242,74	0,00	0,00	0,00	0,00
1.7.2.1.36.00.00	Transferência Financeira de ICMS - Desoneração -		10.586,97	10.490,28	0,00	0,00	0,00	0,00
1.7.2.1.36.0.0.00.00.	Recursos Ordinários	0100	0,00	10.490,28	0,00	0,00	0,00	0,00
1.7.2.1.99.00.00	Outras Transferências da União		20.050,78	11.080,16	0,00	0,00	0,00	0,00
1.7.2.1.99.01.00	FEX-Comp. Finan. Esforço Exportador		18.680,23	11.080,16	0,00	0,00	0,00	0,00
1.7.2.1.99.0.1.00.00.	Recursos Ordinários	0100	0,00	11.080,16	0,00	0,00	0,00	0,00
1.7.2.1.99.99.00	Demais Trasnf. UNIÃO		1.370,55	0,00	0,00	0,00	0,00	0,00
1.7.2.1.99.99.99	Outras Transferências da União - Outros		1.370,55	0,00	0,00	0,00	0,00	0,00
1.7.2.2.00.00.00	TRANSFERÊNCIAS DOS ESTADOS		2.992.892,88	3.223.565,98	0,00	0,00	0,00	0,00
1.7.2.2.01.00.00	Participação na Receita dos Estados		2.832.695,13	3.031.651,90	0,00	0,00	0,00	0,00
1.7.2.2.01.01.00	Cota Parte do ICMS		2.754.379,76	2.931.617,25	0,00	0,00	0,00	0,00
1.7.2.2.01.0.1.00.00.	Recursos Ordinários	0100	0,00	2.931.617,25	0,00	0,00	0,00	0,00
1.7.2.2.01.02.00	Cota Parte do IPVA		38.081,55	50.354,30	0,00	0,00	0,00	0,00
1.7.2.2.01.0.2.00.00.	Recursos Ordinários	0100	0,00	50.354,30	0,00	0,00	0,00	0,00
1.7.2.2.01.04.00	Cota-Parte do IPI sobre Exportação		23.850,78	27.886,17	0,00	0,00	0,00	0,00
1.7.2.2.01.0.4.00.00.	Recursos Ordinários	0100	0,00	27.886,17	0,00	0,00	0,00	0,00
1.7.2.2.01.13.00	Cota Parte da Cont. Interv. Dom. Econômico - CID		16.383,04	21.794,18	0,00	0,00	0,00	0,00
1.7.2.2.01.1.3.00.00.	Contrib Interv Domínio Econômico - CIDE	0116	0,00	21.794,18	0,00	0,00	0,00	0,00
1.7.2.2.33.00.00	Transf. de Rec. do Estado p/ Programa de Saúde		0,00	152.992,00	0,00	0,00	0,00	0,00



PREFEITURA MUNICIPAL DE MORPARÁ

AVENIDA RUI BARBOSA nº 420
CENTRO
MORPARÁ - BA
C.N.P.J.: 13.798.574/0001-07

Anexo XII, da Lei Orçamentária Anual - Orçamento 2019
Demonstrativo da Evolução da Receita nos últimos 3 anos e sua projeção para os dois anos seguintes

Demonstrativo da Evolução da Receita nos últimos 3 anos e sua

Código	Descrição	Fonte	Realizado	Realizado	Orçado	Orçado	Projeção	
			2016	2017	2018	2019	2020	2021
1.7.2.2.33.01.00	PSF Normal Incentivo-Estado		0,00	39.000,00	0,00	0,00	0,00	0,00
1.7.2.2.33.03.00	SAMU - Normal		0,00	113.992,00	0,00	0,00	0,00	0,00
1.7.2.2.99.00.00	Outras Transferências do Estado		160.197,75	38.922,08	0,00	0,00	0,00	0,00
1.7.2.2.99.01.00	Cota Parte do FIES		0,07	0,00	0,00	0,00	0,00	0,00
1.7.2.2.99.02.00	Fundo de Cultura da Bahia - FCBA		7.644,52	2.906,08	0,00	0,00	0,00	0,00
1.7.2.2.99.0.2.00.00.	FCBA - Fundo de Cultura da Bahia	0110	0,00	2.906,08	0,00	0,00	0,00	0,00
1.7.2.2.99.05.00	Fundo Estadual de Assistência Social - FEAS		0,00	5.423,00	0,00	0,00	0,00	0,00
1.7.2.2.99.05.99	Transferências de Recursos do FEAS		0,00	5.423,00	0,00	0,00	0,00	0,00
1.7.2.2.99.0.5.99.00.	FEAS-FUNDO ESTADUAL DE ASSISTENCIA	0128	0,00	5.423,00	0,00	0,00	0,00	0,00
1.7.2.2.99.06.00	TOPA - Todos Pela Alfabetização		0,00	4.500,00	0,00	0,00	0,00	0,00
1.7.2.2.99.06.99	BE - Benefícios Eventuais		0,00	4.500,00	0,00	0,00	0,00	0,00
1.7.2.2.99.07.00	Centro de Referência de Assistência Social		0,00	5.418,00	0,00	0,00	0,00	0,00
1.7.2.2.99.07.99	PBV Estado		0,00	5.418,00	0,00	0,00	0,00	0,00
1.7.2.2.99.08.00	REN - Fundo de Rendimentos		0,00	7.875,00	0,00	0,00	0,00	0,00
1.7.2.2.99.08.99	PBF Estado		0,00	7.875,00	0,00	0,00	0,00	0,00
1.7.2.2.99.13.00	Transporte Escolar Estadual		0,00	12.800,00	0,00	0,00	0,00	0,00
1.7.2.2.99.99.00	Outras Transferências dos Estados - Outros		152.553,16	0,00	0,00	0,00	0,00	0,00
1.7.2.4.00.00.00	TRANSFERÊNCIAS MULTI GOV FUNDEB		5.729.929,56	5.079.721,61	0,00	0,00	0,00	0,00
1.7.2.4.01.00.00	Transferência Multigov. FUNDEB		4.105.689,13	3.747.796,63	0,00	0,00	0,00	0,00
1.7.2.4.01.0.0.00.00.	Transf FUNDEB 60%	0118	0,00	3.747.796,63	0,00	0,00	0,00	0,00
1.7.2.4.02.00.00	Transf. Rec. da Comp. da União ao Fundo de Man. e		1.624.240,43	1.331.924,98	0,00	0,00	0,00	0,00
1.7.2.4.02.0.0.00.00.	Transf FUNDEB 60%	0118	0,00	1.331.924,98	0,00	0,00	0,00	0,00
1.7.6.0.00.00.00	TRANSFERÊNCIAS DE CONVÊNIOS		0,00	50.000,00	0,00	0,00	0,00	0,00
1.7.6.2.00.00.00	Trans. de Conv. dos Esta., DF e suas Entidades		0,00	50.000,00	0,00	0,00	0,00	0,00
1.7.6.2.99.00.00	Outras Transferências de Convênios dos Estados		0,00	50.000,00	0,00	0,00	0,00	0,00
1.7.6.2.99.00.03	Convênio nº 354/2017 - Aguada - Limpeza e		0,00	50.000,00	0,00	0,00	0,00	0,00



PREFEITURA MUNICIPAL DE MORPARÁ
AVENIDA RUI BARBOSA nº 420
CENTRO
MORPARÁ - BA
C.N.P.J.: 13.798.574/0001-07

Anexo XII, da Lei Orçamentária Anual - Orçamento 2019
Demonstrativo da Evolução da Receita nos últimos 3 anos e sua projeção para os dois anos seguintes

Demonstrativo da Evolução da Receita nos últimos 3 anos e sua

Código	Descrição	Fonte	Realizado	Realizado	Orçado	Orçado	Projeção	
			2016	2017	2018	2019	2020	2021
1.9.0.0.00.00.00	OUTRAS RECEITAS CORRENTES		54.888,51	73.042,22	0,00	0,00	0,00	0,00
1.9.1.0.00.00.00	MULTAS E JUROS DE MORA		2.692,28	1.786,29	0,00	0,00	0,00	0,00
1.9.1.1.00.00.00	Multas e Juros de Mora dos Tributos		0,00	1.411,47	0,00	0,00	0,00	0,00
1.9.1.1.99.01.00	Multas e Juros de Outros Tributos		0,00	1.411,47	0,00	0,00	0,00	0,00
1.9.1.1.99.0.1.00.00.	Recursos Ordinários	0100	0,00	1.411,47	0,00	0,00	0,00	0,00
1.9.1.3.00.00.00	Multa e Juros de Mora da Dívida Ativa dos Tributos		268,68	374,82	0,00	0,00	0,00	0,00
1.9.1.3.11.00.00	Multas e Juros de Mora da Dívida Ativa de IPTU		198,52	371,33	0,00	0,00	0,00	0,00
1.9.1.3.11.0.0.00.00.	Recursos Ordinários	0100	0,00	371,33	0,00	0,00	0,00	0,00
1.9.1.3.99.00.00	Multas e Juros de Mora Dívida Ativa - Outros Tributos		70,16	3,49	0,00	0,00	0,00	0,00
1.9.1.3.99.03.00	Multas e Juros de Mora da Dívida Ativa - TLO		70,16	0,00	0,00	0,00	0,00	0,00
1.9.1.3.99.99.00	Outras Multas e Juros de Mora da Dívida Ativa de		0,00	3,49	0,00	0,00	0,00	0,00
1.9.1.3.99.9.9.00.00.	Recursos Ordinários	0100	0,00	3,49	0,00	0,00	0,00	0,00
1.9.1.9.00.00.00	Multas de Outras Origens		2.423,60	0,00	0,00	0,00	0,00	0,00
1.9.1.9.48.00.00	Multas Aplicadas pelos Tribunais de Contas		2.423,60	0,00	0,00	0,00	0,00	0,00
1.9.1.9.48.01.00	Multas TCM		2.423,60	0,00	0,00	0,00	0,00	0,00
1.9.2.0.00.00.00	INDENIZAÇÕES E RESTITUIÇÕES		543,12	382,00	0,00	0,00	0,00	0,00
1.9.2.2.00.00.00	RESTITUIÇÕES		543,12	382,00	0,00	0,00	0,00	0,00
1.9.2.2.99.99.99	Outras Restituições		543,12	382,00	0,00	0,00	0,00	0,00
1.9.2.2.99.9.9.99.00.	Recursos Ordinários	0100	0,00	382,00	0,00	0,00	0,00	0,00
1.9.3.0.00.00.00	RECEITAS DA DÍVIDA ATIVA		15.746,62	15.922,30	0,00	0,00	0,00	0,00
1.9.3.1.00.00.00	Receita da Dívida Ativa Tributária		15.746,62	15.922,30	0,00	0,00	0,00	0,00
1.9.3.1.11.00.00	Receita da Dívida Ativa de IPTU		12.638,50	13.369,50	0,00	0,00	0,00	0,00
1.9.3.1.11.00.01	Receita da Dívida Ativa de IPTU		12.638,50	13.369,50	0,00	0,00	0,00	0,00
1.9.3.1.11.0.0.01.00.	Recursos Ordinários	0100	0,00	13.369,50	0,00	0,00	0,00	0,00
1.9.3.1.99.00.00	Receita da Dívida Ativa de Outros Tributos		3.108,12	2.552,80	0,00	0,00	0,00	0,00
1.9.3.1.99.01.00	Receita da Dívida Ativa TFF		0,00	912,61	0,00	0,00	0,00	0,00



PREFEITURA MUNICIPAL DE MORPARÁ

AVENIDA RUI BARBOSA nº 420
CENTRO
MORPARÁ - BA
C.N.P.J.: 13.798.574/0001-07

Anexo XII, da Lei Orçamentária Anual - Orçamento 2019
Demonstrativo da Evolução da Receita nos últimos 3 anos e sua projeção para os dois anos seguintes

Demonstrativo da Evolução da Receita nos últimos 3 anos e sua

Código	Descrição	Fonte	Realizado	Realizado	Orçado	Orçado	Projeção	
			2016	2017	2018	2019	2020	2021
1.9.3.1.99.03.00	Receita da Dívida Ativa - TLO		3.108,12	0,00	0,00	0,00	0,00	0,00
1.9.3.1.99.99.00	Outras Receita da Dívida Ativa de Outros Tributos		0,00	1.640,19	0,00	0,00	0,00	0,00
1.9.3.1.99.9.9.00.00.	Recursos Ordinários	0100	0,00	1.640,19	0,00	0,00	0,00	0,00
1.9.9.0.00.00.00.00	RECEITAS DIVERSAS		35.906,49	54.951,63	0,00	0,00	0,00	0,00
1.9.9.0.00.01.00	Receitas Diversas		35.906,49	52.822,58	0,00	0,00	0,00	0,00
1.9.9.0.00.0.1.00.00.	Recursos Ordinários	0100	0,00	52.822,58	0,00	0,00	0,00	0,00
1.9.9.0.99.00.00.00	Outras Receitas		0,00	2.129,05	0,00	0,00	0,00	0,00
1.9.9.0.99.0.0.00.00.	Recursos Ordinários	0100	0,00	2.129,05	0,00	0,00	0,00	0,00
2.0.0.0.00.00.00.00	RECEITAS DE CAPITAL		267.081,54	823.530,00	0,00	0,00	0,00	0,00
2.4.0.0.00.00.00.00	TRANSFERÊNCIAS DE CAPITAL		267.081,54	823.530,00	0,00	0,00	0,00	0,00
2.4.7.0.00.00.00.00	TRANSFERÊNCIAS DE CONVÊNIOS		267.081,54	823.530,00	0,00	0,00	0,00	0,00
2.4.7.1.00.00.00.00	Trans de Convênios da União e suas Entidades		92.081,54	823.530,00	0,00	0,00	0,00	0,00
2.4.7.1.01.00.00.00	Transferências de Convênio para Programa de Saúde		0,00	431.530,00	0,00	0,00	0,00	0,00
2.4.7.1.01.02.00.00	Convênio Construção de UBS		0,00	81.600,00	0,00	0,00	0,00	0,00
2.4.7.1.01.09.00.00	Estruturação de Rede de Serviços de Atenção		0,00	349.930,00	0,00	0,00	0,00	0,00
2.4.7.1.02.00.00.00	Transferências de Convênio da União destinadas a		92.081,54	0,00	0,00	0,00	0,00	0,00
2.4.7.1.02.99.00.00	Outras Transferências de Convênios da União		92.081,54	0,00	0,00	0,00	0,00	0,00
2.4.7.1.99.00.00.00	Outras Transferências de Convênios da União		0,00	392.000,00	0,00	0,00	0,00	0,00
2.4.7.1.99.12.00.00	Construção de Praça com Anfiteatro		0,00	392.000,00	0,00	0,00	0,00	0,00
2.4.7.2.00.00.00.00	Trans. de Conv. dos Estados DF e suas Entidades		175.000,00	0,00	0,00	0,00	0,00	0,00
2.4.7.2.99.00.00.00	Outras Transferências de Convênios dos Estados		175.000,00	0,00	0,00	0,00	0,00	0,00
2.4.7.2.99.99.00.00	Outras Transferências de Convênios dos Estados		175.000,00	0,00	0,00	0,00	0,00	0,00
9.0.0.0.00.00.00.00	DEDUÇÃO DA RECEITA CORRENTE		(2.259.577,58)	(2.172.375,54)	0,00	0,00	0,00	0,00
9.7.2.1.01.00.00.00	DEDUÇÃO PARA FORMAÇÃO DO FUNDEB I		(1.650.887,49)	(1.573.883,89)	0,00	0,00	0,00	0,00
9.7.2.1.01.02.00.00	Redutor FPM / FUNDEB		(1.649.800,14)	(1.572.590,25)	0,00	0,00	0,00	0,00
9.7.2.1.01.0.2.00.00.	Recursos Ordinários	0100	0,00	(1.572.590,25)	0,00	0,00	0,00	0,00



PREFEITURA MUNICIPAL DE MORPARÁ
AVENIDA RUI BARBOSA nº 420
CENTRO
MORPARÁ - BA
C.N.P.J.: 13.798.574/0001-07

Anexo XII, da Lei Orçamentária Anual - Orçamento 2019
Demonstrativo da Evolução da Receita nos últimos 3 anos e sua projeção para os dois anos seguintes

Demonstrativo da Evolução da Receita nos últimos 3 anos e sua

Código	Descrição	Fonte	Realizado	Realizado	Orçado	Orçado	Projeção	
			2016	2017	2018	2019	2020	2021
9.7.2.1.01.05.00	Redutor ITR / FUNDEB		(1.087,35)	(1.293,64)	0,00	0,00	0,00	0,00
9.7.2.1.01.0.5.00.00.	Recursos Ordinários	0100	0,00	(1.293,64)	0,00	0,00	0,00	0,00
9.7.2.1.36.00.00	Redutor ICMS EXE / FUNDEB		(2.117,31)	(2.097,96)	0,00	0,00	0,00	0,00
9.7.2.1.36.0.0.00.00.	Recursos Ordinários	0100	0,00	(2.097,96)	0,00	0,00	0,00	0,00
9.7.2.2.01.01.00	Redutor ICMS / FUNDEB		(550.875,74)	(586.323,25)	0,00	0,00	0,00	0,00
9.7.2.2.01.0.1.00.00.	Recursos Ordinários	0100	0,00	(586.323,25)	0,00	0,00	0,00	0,00
9.7.2.2.01.02.00	REDUTOR / IPVA FUNDEB		(7.615,88)	(10.070,44)	0,00	0,00	0,00	0,00
9.7.2.2.01.0.2.00.00.	Recursos Ordinários	0100	0,00	(10.070,44)	0,00	0,00	0,00	0,00
9.7.2.4.01.00.00	Dedução de receita do FUNDEB ajuste União		(48.081,16)	0,00	0,00	0,00	0,00	0,00
1.0.0.0.0.0.0.00.00.	Receitas Correntes		0,00	0,00	24.534.394,64	26.822.254,92	27.895.145,12	27.838.896,45
1.1.0.0.0.0.0.00.00.	Impostos, Taxas e Contribuições de Melhoria		0,00	0,00	605.934,00	760.409,00	790.825,36	699.616,39
1.1.1.0.0.0.0.00.00.	Impostos		0,00	0,00	552.084,00	697.329,00	725.222,16	637.994,93
1.1.1.3.00.0.0.00.00.	Impostos sobre a Renda e Proventos de Qualquer		0,00	0,00	260.050,00	303.020,00	315.140,80	297.382,06
1.1.1.3.03.0.0.00.00.	Imposto sobre a Renda - Retido na Fonte		0,00	0,00	260.050,00	303.020,00	315.140,80	297.382,06
1.1.1.3.03.1.0.00.00.	Imposto sobre a Renda - Retido na Fonte - Trabalho		0,00	0,00	217.500,00	220.500,00	229.320,00	244.665,60
1.1.1.3.03.1.1.00.00.	Imposto sobre a Renda - Retido na Fonte -		0,00	0,00	217.500,00	220.500,00	229.320,00	244.665,60
1.1.1.3.03.1.1.00.00.	Imposto sobre a Renda - Retido na Fonte -		0,00	0,00	132.000,00	134.500,00	139.880,00	148.570,40
1.1.1.3.03.1.1.00.00.	Rec Impos Transf Impos - Educ 25%	7101	0,00	0,00	0,00	34.320,00	133.372,80	38.548,22
1.1.1.3.03.1.1.00.00.	Rec Impos Transf Impos - Educ 25%	7101	0,00	0,00	0,00	34.970,00	135.898,80	39.278,30
1.1.1.3.03.1.1.00.00.	Rec Impos Transf Impos - Saúde 15%	6102	0,00	0,00	0,00	35.640,00	133.425,60	40.030,85
1.1.1.3.03.1.1.00.00.	Rec Impos Transf Impos - Saúde 15%	6102	0,00	0,00	0,00	36.315,00	135.952,60	40.789,01
1.1.1.3.03.1.1.00.00.	Recursos Ordinários	0100	0,00	0,00	0,00	62.040,00	134.481,60	69.683,33
1.1.1.3.03.1.1.00.00.	Recursos Ordinários	0100	0,00	0,00	0,00	63.215,00	137.028,60	71.003,09
1.1.1.3.03.1.1.00.00.	Imposto sobre a Renda - Retido na Fonte -		0,00	0,00	82.000,00	82.000,00	85.280,00	92.102,40



PREFEITURA MUNICIPAL DE MORPARA
AVENIDA RUI BARBOSA nº 420
CENTRO
MORPARÁ - BA
C.N.P.J.: 13.798.574/0001-07

Anexo XII, da Lei Orçamentária Anual - Orçamento 2019
Demonstrativo da Evolução da Receita nos últimos 3 anos e sua projeção para os dois anos seguintes

Demonstrativo da Evolução da Receita nos últimos 3 anos e sua

Código	Descrição	Fonte	Realizado		Orçado		Projeção	
			2016	2017	2018	2019	2020	2021
1.1.1.3.03.1.1.00.00.	Rec Impos Transf Impos - Educ 25%	7101	0,00	0,00	0,00	21.320,00	82.852,80	23.946,62
1.1.1.3.03.1.1.00.00.	Rec Impos Transf Impos - Educ 25%	7101	0,00	0,00	0,00	21.320,00	82.852,80	23.946,62
1.1.1.3.03.1.1.00.00.	Rec Impos Transf Impos - Saúde 15%	6102	0,00	0,00	0,00	22.140,00	82.885,60	24.867,65
1.1.1.3.03.1.1.00.00.	Rec Impos Transf Impos - Saúde 15%	6102	0,00	0,00	0,00	22.140,00	82.885,60	24.867,65
1.1.1.3.03.1.1.00.00.	Recursos Ordinários	0100	0,00	0,00	0,00	38.540,00	83.541,60	43.288,13
1.1.1.3.03.1.1.00.00.	Recursos Ordinários	0100	0,00	0,00	0,00	38.540,00	83.541,60	43.288,13
1.1.1.3.03.1.1.00.00.	Imposto sobre a Renda - Retido na Fonte -		0,00	0,00	3.500,00	4.000,00	4.160,00	3.992,80
1.1.1.3.03.1.1.00.00.	Rec Impos Transf Impos - Educ 25%	7101	0,00	0,00	0,00	910,00	3.536,40	1.022,11
1.1.1.3.03.1.1.00.00.	Rec Impos Transf Impos - Educ 25%	7101	0,00	0,00	0,00	1.040,00	4.041,60	1.168,13
1.1.1.3.03.1.1.00.00.	Rec Impos Transf Impos - Saúde 15%	6102	0,00	0,00	0,00	945,00	3.537,80	1.061,42
1.1.1.3.03.1.1.00.00.	Rec Impos Transf Impos - Saúde 15%	6102	0,00	0,00	0,00	1.080,00	4.043,20	1.213,06
1.1.1.3.03.1.1.00.00.	Recursos Ordinários	0100	0,00	0,00	0,00	1.645,00	3.565,80	1.847,66
1.1.1.3.03.1.1.00.00.	Recursos Ordinários	0100	0,00	0,00	0,00	1.880,00	4.075,20	2.111,62
1.1.1.3.03.4.0.00.00.	Imposto sobre a Renda - Retido na Fonte - Outros		0,00	0,00	42.550,00	82.520,00	85.820,80	52.716,46
1.1.1.3.03.4.1.00.00.	Imposto sobre a Renda - Retido na Fonte - Outros		0,00	0,00	42.550,00	82.520,00	85.820,80	52.716,46
1.1.1.3.03.4.1.00.00.	IRRF - Outros Rendimentos - Principal - PM		0,00	0,00	25.650,00	64.000,00	66.560,00	33.534,80
1.1.1.3.03.4.1.00.00.	Rec Impos Transf Impos - Educ 25%	7101	0,00	0,00	0,00	6.669,00	25.916,76	7.490,62
1.1.1.3.03.4.1.00.00.	Rec Impos Transf Impos - Educ 25%	7101	0,00	0,00	0,00	16.640,00	64.665,60	18.690,05
1.1.1.3.03.4.1.00.00.	Rec Impos Transf Impos - Saúde 15%	6102	0,00	0,00	0,00	6.925,50	25.927,02	7.778,72
1.1.1.3.03.4.1.00.00.	Rec Impos Transf Impos - Saúde 15%	6102	0,00	0,00	0,00	17.280,00	64.691,20	19.408,90
1.1.1.3.03.4.1.00.00.	Recursos Ordinários	0100	0,00	0,00	0,00	12.055,50	26.132,22	13.540,74
1.1.1.3.03.4.1.00.00.	Recursos Ordinários	0100	0,00	0,00	0,00	30.080,00	65.203,20	33.785,86
1.1.1.3.03.4.1.00.00.	IRRF - Outros Rendimentos - Principal - FMS		0,00	0,00	15.400,00	16.000,00	16.640,00	17.371,20



PREFEITURA MUNICIPAL DE MORPARÁ
AVENIDA RUI BARBOSA nº 420
CENTRO
MORPARÁ - BA
C.N.P.J.: 13.798.574/0001-07

Anexo XII, da Lei Orçamentária Anual - Orçamento 2019
Demonstrativo da Evolução da Receita nos últimos 3 anos e sua projeção para os dois anos seguintes

Demonstrativo da Evolução da Receita nos últimos 3 anos e sua

Código	Descrição	Fonte	Realizado	Realizado	Orçado	Orçado	Projeção	
			2016	2017	2018	2019	2020	2021
1.1.1.3.03.4.1.00.00.	Rec Impos Transf Impos - Educ 25%	7101	0,00	0,00	0,00	4.004,00	15.560,16	4.497,29
1.1.1.3.03.4.1.00.00.	Rec Impos Transf Impos - Educ 25%	7101	0,00	0,00	0,00	4.160,00	16.166,40	4.672,51
1.1.1.3.03.4.1.00.00.	Rec Impos Transf Impos - Saúde 15%	6102	0,00	0,00	0,00	4.158,00	15.566,32	4.670,27
1.1.1.3.03.4.1.00.00.	Rec Impos Transf Impos - Saúde 15%	6102	0,00	0,00	0,00	4.320,00	16.172,80	4.852,22
1.1.1.3.03.4.1.00.00.	Recursos Ordinários	0100	0,00	0,00	0,00	7.238,00	15.689,52	8.129,72
1.1.1.3.03.4.1.00.00.	Recursos Ordinários	0100	0,00	0,00	0,00	7.520,00	16.300,80	8.446,46
1.1.1.3.03.4.1.00.00.	IRRF - Outros Rendimentos - Principal - FMA		0,00	0,00	1.500,00	2.520,00	2.620,80	1.810,46
1.1.1.3.03.4.1.00.00.	Rec Impos Transf Impos - Educ 25%	7101	0,00	0,00	0,00	390,00	1.515,60	438,05
1.1.1.3.03.4.1.00.00.	Rec Impos Transf Impos - Educ 25%	7101	0,00	0,00	0,00	655,20	2.546,21	735,92
1.1.1.3.03.4.1.00.00.	Rec Impos Transf Impos - Saúde 15%	6102	0,00	0,00	0,00	405,00	1.516,20	454,90
1.1.1.3.03.4.1.00.00.	Rec Impos Transf Impos - Saúde 15%	6102	0,00	0,00	0,00	680,40	2.547,22	764,23
1.1.1.3.03.4.1.00.00.	Recursos Ordinários	0100	0,00	0,00	0,00	705,00	1.528,20	791,86
1.1.1.3.03.4.1.00.00.	Recursos Ordinários	0100	0,00	0,00	0,00	1.184,40	2.567,38	1.330,32
1.1.1.8.00.0.0.00.00.	Impostos Especificos de Estados/DF Municipios		0,00	0,00	292.034,00	394.309,00	410.081,36	340.612,87
1.1.1.8.01.0.0.00.00.	Impostos sobre o Patrimônio para		0,00	0,00	82.034,00	114.435,00	119.012,40	96.132,39
1.1.1.8.01.1.0.00.00.	Imposto sobre a Propriedade Predial e Territorial		0,00	0,00	52.034,00	83.635,00	86.980,40	62.337,83
1.1.1.8.01.1.1.00.00.	Imposto sobre a Propriedade Predial e Territorial		0,00	0,00	23.584,00	25.000,00	26.000,00	26.664,00
1.1.1.8.01.1.1.00.00.	Rec Impos Transf Impos - Educ 25%	7101	0,00	0,00	0,00	6.131,84	23.829,27	6.887,28
1.1.1.8.01.1.1.00.00.	Rec Impos Transf Impos - Educ 25%	7101	0,00	0,00	0,00	6.500,00	25.260,00	7.300,80
1.1.1.8.01.1.1.00.00.	Rec Impos Transf Impos - Saúde 15%	6102	0,00	0,00	0,00	6.367,68	23.838,71	7.152,18
1.1.1.8.01.1.1.00.00.	Rec Impos Transf Impos - Saúde 15%	6102	0,00	0,00	0,00	6.750,00	25.270,00	7.581,60
1.1.1.8.01.1.1.00.00.	Recursos Ordinários	0100	0,00	0,00	0,00	11.084,48	24.027,38	12.450,09
1.1.1.8.01.1.1.00.00.	Recursos Ordinários	0100	0,00	0,00	0,00	11.750,00	25.470,00	13.197,60
1.1.1.8.01.1.2.00.00.	Imposto sobre a Propriedade Predial e Territorial		0,00	0,00	1.000,00	1.000,00	1.040,00	1.123,20



PREFEITURA MUNICIPAL DE MORPARÁ

AVENIDA RUI BARBOSA nº 420
CENTRO
MORPARÁ - BA
C.N.P.J.: 13.798.574/0001-07

Anexo XII, da Lei Orçamentária Anual - Orçamento 2019
Demonstrativo da Evolução da Receita nos últimos 3 anos e sua projeção para os dois anos seguintes

Demonstrativo da Evolução da Receita nos últimos 3 anos e sua

Código	Descrição	Fonte	Realizado		Orçado		Projeção	
			2016	2017	2018	2019	2020	2021
1.1.1.8.01.1.2.00.00.	Rec Impos Transf Impos - Educ 25%	7101	0,00	0,00	0,00	260,00	1.010,40	292,03
1.1.1.8.01.1.2.00.00.	Rec Impos Transf Impos - Educ 25%	7101	0,00	0,00	0,00	260,00	1.010,40	292,03
1.1.1.8.01.1.2.00.00.	Rec Impos Transf Impos - Saúde 15%	6102	0,00	0,00	0,00	270,00	1.010,80	303,26
1.1.1.8.01.1.2.00.00.	Rec Impos Transf Impos - Saúde 15%	6102	0,00	0,00	0,00	270,00	1.010,80	303,26
1.1.1.8.01.1.2.00.00.	Recursos Ordinários	0100	0,00	0,00	0,00	470,00	1.018,80	527,90
1.1.1.8.01.1.2.00.00.	Recursos Ordinários	0100	0,00	0,00	0,00	470,00	1.018,80	527,90
1.1.1.8.01.1.3.00.00.	Imposto sobre a Propriedade Predial e Territorial		0,00	0,00	25.450,00	56.135,00	58.380,40	32.365,83
1.1.1.8.01.1.3.00.00.	Rec Impos Transf Impos - Educ 25%	7101	0,00	0,00	0,00	6.617,00	25.714,68	7.432,21
1.1.1.8.01.1.3.00.00.	Rec Impos Transf Impos - Educ 25%	7101	0,00	0,00	0,00	14.595,10	56.718,80	16.393,22
1.1.1.8.01.1.3.00.00.	Rec Impos Transf Impos - Saúde 15%	6102	0,00	0,00	0,00	6.871,50	25.724,86	7.718,07
1.1.1.8.01.1.3.00.00.	Rec Impos Transf Impos - Saúde 15%	6102	0,00	0,00	0,00	15.156,45	56.741,26	17.023,72
1.1.1.8.01.1.3.00.00.	Recursos Ordinários	0100	0,00	0,00	0,00	11.961,50	25.928,46	13.435,16
1.1.1.8.01.1.3.00.00.	Recursos Ordinários	0100	0,00	0,00	0,00	26.383,45	57.190,34	29.633,89
1.1.1.8.01.1.4.00.00.	Imposto sobre a Propriedade Predial e Territorial		0,00	0,00	2.000,00	1.500,00	1.560,00	2.184,80
1.1.1.8.01.1.4.00.00.	Rec Impos Transf Impos - Educ 25%	7101	0,00	0,00	0,00	520,00	2.020,80	584,06
1.1.1.8.01.1.4.00.00.	Rec Impos Transf Impos - Educ 25%	7101	0,00	0,00	0,00	390,00	1.515,60	438,05
1.1.1.8.01.1.4.00.00.	Rec Impos Transf Impos - Saúde 15%	6102	0,00	0,00	0,00	540,00	2.021,60	606,53
1.1.1.8.01.1.4.00.00.	Rec Impos Transf Impos - Saúde 15%	6102	0,00	0,00	0,00	405,00	1.516,20	454,90
1.1.1.8.01.1.4.00.00.	Recursos Ordinários	0100	0,00	0,00	0,00	940,00	2.037,60	1.055,81
1.1.1.8.01.1.4.00.00.	Recursos Ordinários	0100	0,00	0,00	0,00	705,00	1.528,20	791,86
1.1.1.8.01.4.0.00.00.	Imposto sobre Transmissão Inter Vivos de Bens		0,00	0,00	30.000,00	30.800,00	32.032,00	33.794,56
1.1.1.8.01.4.1.00.00.	Imposto sobre Transmissão Inter Vivos de Bens		0,00	0,00	28.000,00	28.800,00	29.952,00	31.548,16
1.1.1.8.01.4.1.00.00.	Rec Impos Transf Impos - Educ 25%	7101	0,00	0,00	0,00	7.280,00	28.291,20	8.176,90
1.1.1.8.01.4.1.00.00.	Rec Impos Transf Impos - Educ 25%	7101	0,00	0,00	0,00	7.488,00	29.099,52	8.410,52
1.1.1.8.01.4.1.00.00.	Rec Impos Transf Impos - Saúde 15%	6102	0,00	0,00	0,00	7.560,00	28.302,40	8.491,39
1.1.1.8.01.4.1.00.00.	Rec Impos Transf Impos - Saúde 15%	6102	0,00	0,00	0,00	7.776,00	29.111,04	8.734,00
1.1.1.8.01.4.1.00.00.	Recursos Ordinários	0100	0,00	0,00	0,00	13.160,00	28.526,40	14.781,31
1.1.1.8.01.4.1.00.00.	Recursos Ordinários	0100	0,00	0,00	0,00	13.536,00	29.341,44	15.203,64



PREFEITURA MUNICIPAL DE MORPARÁ
AVENIDA RUI BARBOSA nº 420
CENTRO
MORPARÁ - BA
C.N.P.J.: 13.798.574/0001-07

Anexo XII, da Lei Orçamentária Anual - Orçamento 2019
Demonstrativo da Evolução da Receita nos últimos 3 anos e sua projeção para os dois anos seguintes

Demonstrativo da Evolução da Receita nos últimos 3 anos e sua

Código	Descrição	Fonte	Realizado		Orçado		Projeção	
			2016	2017	2018	2019	2020	2021
1.1.1.8.01.4.2.00.00.	Imposto sobre Transmissão Inter Vivos de Bens		0,00	0,00	500,00	500,00	520,00	561,60
1.1.1.8.01.4.2.00.00.	Rec Impos Transf Impos - Educ 25%	7101	0,00	0,00	0,00	130,00	505,20	146,02
1.1.1.8.01.4.2.00.00.	Rec Impos Transf Impos - Educ 25%	7101	0,00	0,00	0,00	130,00	505,20	146,02
1.1.1.8.01.4.2.00.00.	Rec Impos Transf Impos - Saúde 15%	6102	0,00	0,00	0,00	135,00	505,40	151,63
1.1.1.8.01.4.2.00.00.	Rec Impos Transf Impos - Saúde 15%	6102	0,00	0,00	0,00	135,00	505,40	151,63
1.1.1.8.01.4.2.00.00.	Recursos Ordinários	0100	0,00	0,00	0,00	235,00	509,40	263,95
1.1.1.8.01.4.2.00.00.	Recursos Ordinários	0100	0,00	0,00	0,00	235,00	509,40	263,95
1.1.1.8.01.4.3.00.00.	Imposto sobre Transmissão Inter Vivos de Bens		0,00	0,00	1.000,00	1.000,00	1.040,00	1.123,20
1.1.1.8.01.4.3.00.00.	Rec Impos Transf Impos - Educ 25%	7101	0,00	0,00	0,00	260,00	1.010,40	292,03
1.1.1.8.01.4.3.00.00.	Rec Impos Transf Impos - Educ 25%	7101	0,00	0,00	0,00	260,00	1.010,40	292,03
1.1.1.8.01.4.3.00.00.	Rec Impos Transf Impos - Saúde 15%	6102	0,00	0,00	0,00	270,00	1.010,80	303,26
1.1.1.8.01.4.3.00.00.	Rec Impos Transf Impos - Saúde 15%	6102	0,00	0,00	0,00	270,00	1.010,80	303,26
1.1.1.8.01.4.3.00.00.	Recursos Ordinários	0100	0,00	0,00	0,00	470,00	1.018,80	527,90
1.1.1.8.01.4.3.00.00.	Recursos Ordinários	0100	0,00	0,00	0,00	470,00	1.018,80	527,90
1.1.1.8.01.4.4.00.00.	Imposto sobre Transmissão Inter Vivos de Bens		0,00	0,00	500,00	500,00	520,00	561,60
1.1.1.8.01.4.4.00.00.	Rec Impos Transf Impos - Educ 25%	7101	0,00	0,00	0,00	130,00	505,20	146,02
1.1.1.8.01.4.4.00.00.	Rec Impos Transf Impos - Educ 25%	7101	0,00	0,00	0,00	130,00	505,20	146,02
1.1.1.8.01.4.4.00.00.	Rec Impos Transf Impos - Saúde 15%	6102	0,00	0,00	0,00	135,00	505,40	151,63
1.1.1.8.01.4.4.00.00.	Rec Impos Transf Impos - Saúde 15%	6102	0,00	0,00	0,00	135,00	505,40	151,63
1.1.1.8.01.4.4.00.00.	Recursos Ordinários	0100	0,00	0,00	0,00	235,00	509,40	263,95
1.1.1.8.01.4.4.00.00.	Recursos Ordinários	0100	0,00	0,00	0,00	235,00	509,40	263,95
1.1.1.8.02.0.0.00.00.	Impostos sobre a Produção, circulação de		0,00	0,00	210.000,00	279.874,00	291.068,96	244.480,48
1.1.1.8.02.3.0.00.00.	Imposto sobre Serviços de Qualquer Natureza		0,00	0,00	210.000,00	279.874,00	291.068,96	244.480,48
1.1.1.8.02.3.1.00.00.	Imposto sobre Serviços de Qualquer Natureza -		0,00	0,00	206.900,00	277.374,00	288.468,96	241.072,48
1.1.1.8.02.3.1.00.00.	Imposto sobre Serviços de Qualquer Natureza		0,00	0,00	135.900,00	216.700,00	225.368,00	162.597,44



PREFEITURA MUNICIPAL DE MORPARA

AVENIDA RUI BARBOSA nº 420
CENTRO
MORPARA - BA
C.N.P.J.: 13.798.574/0001-07

Anexo XII, da Lei Orçamentária Anual - Orçamento 2019
Demonstrativo da Evolução da Receita nos últimos 3 anos e sua projeção para os dois anos seguintes

Demonstrativo da Evolução da Receita nos últimos 3 anos e sua

Código	Descrição	Fonte	Realizado		Orçado		Projeção	
			2016	2017	2018	2019	2020	2021
1.1.1.8.02.3.1.00.00.	Rec Impos Transf Impos - Educ 25%	7101	0,00	0,00	0,00	35.334,00	137.313,36	39.687,15
1.1.1.8.02.3.1.00.00.	Rec Impos Transf Impos - Educ 25%	7101	0,00	0,00	0,00	56.342,00	218.953,68	63.283,33
1.1.1.8.02.3.1.00.00.	Rec Impos Transf Impos - Saúde 15%	6102	0,00	0,00	0,00	36.693,00	137.367,72	41.213,58
1.1.1.8.02.3.1.00.00.	Rec Impos Transf Impos - Saúde 15%	6102	0,00	0,00	0,00	58.509,00	219.040,36	65.717,31
1.1.1.8.02.3.1.00.00.	Recursos Ordinários	0100	0,00	0,00	0,00	63.873,00	138.454,92	71.742,15
1.1.1.8.02.3.1.00.00.	Recursos Ordinários	0100	0,00	0,00	0,00	101.849,00	220.773,96	114.396,80
1.1.1.8.02.3.1.00.00.	Imposto sobre Serviços de Qualquer Natureza		0,00	0,00	56.000,00	40.000,00	41.600,00	60.928,00
1.1.1.8.02.3.1.00.00.	Rec Impos Transf Impos - Educ 25%	7101	0,00	0,00	0,00	14.560,00	56.582,40	16.353,79
1.1.1.8.02.3.1.00.00.	Rec Impos Transf Impos - Educ 25%	7101	0,00	0,00	0,00	10.400,00	40.416,00	11.681,28
1.1.1.8.02.3.1.00.00.	Rec Impos Transf Impos - Saúde 15%	6102	0,00	0,00	0,00	15.120,00	56.604,80	16.982,78
1.1.1.8.02.3.1.00.00.	Rec Impos Transf Impos - Saúde 15%	6102	0,00	0,00	0,00	10.800,00	40.432,00	12.130,56
1.1.1.8.02.3.1.00.00.	Recursos Ordinários	0100	0,00	0,00	0,00	26.320,00	57.052,80	29.562,62
1.1.1.8.02.3.1.00.00.	Recursos Ordinários	0100	0,00	0,00	0,00	18.800,00	40.752,00	21.116,16
1.1.1.8.02.3.1.00.00.	Imposto sobre Serviços de Qualquer Natureza		0,00	0,00	15.000,00	5.800,00	6.032,00	15.714,56
1.1.1.8.02.3.1.00.00.	Rec Impos Transf Impos - Educ 25%	7101	0,00	0,00	0,00	3.900,00	15.156,00	4.380,48
1.1.1.8.02.3.1.00.00.	Rec Impos Transf Impos - Educ 25%	7101	0,00	0,00	0,00	1.508,00	5.860,32	1.693,79
1.1.1.8.02.3.1.00.00.	Rec Impos Transf Impos - Saúde 15%	6102	0,00	0,00	0,00	4.050,00	15.162,00	4.548,96
1.1.1.8.02.3.1.00.00.	Rec Impos Transf Impos - Saúde 15%	6102	0,00	0,00	0,00	1.566,00	5.862,64	1.758,93
1.1.1.8.02.3.1.00.00.	Recursos Ordinários	0100	0,00	0,00	0,00	7.050,00	15.282,00	7.918,56
1.1.1.8.02.3.1.00.00.	Recursos Ordinários	0100	0,00	0,00	0,00	2.726,00	5.909,04	3.061,84
1.1.1.8.02.3.1.00.00.	Imposto sobre Serviços de Qualquer Natureza		0,00	0,00	0,00	14.874,00	15.468,96	1.832,48
1.1.1.8.02.3.1.00.00.	Rec Impos Transf Impos - Educ 25%	7101	0,00	0,00	0,00	3.867,24	15.028,69	4.343,68
1.1.1.8.02.3.1.00.00.	Rec Impos Transf Impos - Saúde 15%	6102	0,00	0,00	0,00	4.015,98	15.034,64	4.510,75
1.1.1.8.02.3.1.00.00.	Recursos Ordinários	0100	0,00	0,00	0,00	6.990,78	15.153,63	7.852,04
1.1.1.8.02.3.2.00.00.	Imposto sobre Serviços de Qualquer Natureza -		0,00	0,00	1.000,00	500,00	520,00	1.061,60
1.1.1.8.02.3.2.00.00.	Imposto sobre Serviços de Qualquer Natureza		0,00	0,00	500,00	500,00	520,00	561,60



PREFEITURA MUNICIPAL DE MORPARA
AVENIDA RUI BARBOSA nº 420
CENTRO
MORPARA - BA
C.N.P.J.: 13.798.574/0001-07

Anexo XII, da Lei Orçamentária Anual - Orçamento 2019
Demonstrativo da Evolução da Receita nos últimos 3 anos e sua projeção para os dois anos seguintes

Demonstrativo da Evolução da Receita nos últimos 3 anos e sua

Código	Descrição	Fonte	Realizado	Realizado	Orçado	Orçado	Projeção	
			2016	2017	2018	2019	2020	2021
1.1.1.8.02.3.2.00.00.	Rec Impos Transf Impos - Educ 25%	7101	0,00	0,00	0,00	130,00	505,20	146,02
1.1.1.8.02.3.2.00.00.	Rec Impos Transf Impos - Educ 25%	7101	0,00	0,00	0,00	130,00	505,20	146,02
1.1.1.8.02.3.2.00.00.	Rec Impos Transf Impos - Saúde 15%	6102	0,00	0,00	0,00	135,00	505,40	151,63
1.1.1.8.02.3.2.00.00.	Rec Impos Transf Impos - Saúde 15%	6102	0,00	0,00	0,00	135,00	505,40	151,63
1.1.1.8.02.3.2.00.00.	Recursos Ordinários	0100	0,00	0,00	0,00	235,00	509,40	263,95
1.1.1.8.02.3.2.00.00.	Recursos Ordinários	0100	0,00	0,00	0,00	235,00	509,40	263,95
1.1.1.8.02.3.2.00.00.	Imposto sobre Serviços de Qualquer Natureza:		0,00	0,00	300,00	0,00	0,00	300,00
1.1.1.8.02.3.2.00.00.	Rec Impos Transf Impos - Educ 25%	7101	0,00	0,00	0,00	78,00	303,12	87,61
1.1.1.8.02.3.2.00.00.	Rec Impos Transf Impos - Saúde 15%	6102	0,00	0,00	0,00	81,00	303,24	90,98
1.1.1.8.02.3.2.00.00.	Recursos Ordinários	0100	0,00	0,00	0,00	141,00	305,64	158,37
1.1.1.8.02.3.2.00.00.	Imposto sobre Serviços de Qualquer Natureza:		0,00	0,00	200,00	0,00	0,00	200,00
1.1.1.8.02.3.2.00.00.	Rec Impos Transf Impos - Educ 25%	7101	0,00	0,00	0,00	52,00	202,08	58,41
1.1.1.8.02.3.2.00.00.	Rec Impos Transf Impos - Saúde 15%	6102	0,00	0,00	0,00	54,00	202,16	60,65
1.1.1.8.02.3.2.00.00.	Recursos Ordinários	0100	0,00	0,00	0,00	94,00	203,76	105,58
1.1.1.8.02.3.3.00.00.	Imposto sobre Serviços de Qualquer Natureza -		0,00	0,00	1.700,00	1.500,00	1.560,00	1.884,80
1.1.1.8.02.3.3.00.00.	Imposto sobre Serviços de Qualquer Natureza:		0,00	0,00	1.000,00	1.500,00	1.560,00	1.184,80
1.1.1.8.02.3.3.00.00.	Rec Impos Transf Impos - Educ 25%	7101	0,00	0,00	0,00	260,00	1.010,40	292,03
1.1.1.8.02.3.3.00.00.	Rec Impos Transf Impos - Educ 25%	7101	0,00	0,00	0,00	390,00	1.515,60	438,05
1.1.1.8.02.3.3.00.00.	Rec Impos Transf Impos - Saúde 15%	6102	0,00	0,00	0,00	270,00	1.010,80	303,26
1.1.1.8.02.3.3.00.00.	Rec Impos Transf Impos - Saúde 15%	6102	0,00	0,00	0,00	405,00	1.516,20	454,90
1.1.1.8.02.3.3.00.00.	Recursos Ordinários	0100	0,00	0,00	0,00	470,00	1.018,80	527,90
1.1.1.8.02.3.3.00.00.	Recursos Ordinários	0100	0,00	0,00	0,00	705,00	1.528,20	791,86
1.1.1.8.02.3.3.00.00.	Imposto sobre Serviços de Qualquer Natureza:		0,00	0,00	500,00	0,00	0,00	500,00
1.1.1.8.02.3.3.00.00.	Rec Impos Transf Impos - Educ 25%	7101	0,00	0,00	0,00	130,00	505,20	146,02
1.1.1.8.02.3.3.00.00.	Rec Impos Transf Impos - Saúde 15%	6102	0,00	0,00	0,00	135,00	505,40	151,63
1.1.1.8.02.3.3.00.00.	Recursos Ordinários	0100	0,00	0,00	0,00	235,00	509,40	263,95
1.1.1.8.02.3.3.00.00.	Imposto sobre Serviços de Qualquer Natureza:		0,00	0,00	200,00	0,00	0,00	200,00



PREFEITURA MUNICIPAL DE MORPARÁ
AVENIDA RUI BARBOSA nº 420
CENTRO
MORPARÁ - BA
C.N.P.J.: 13.798.574/0001-07

Anexo XII, da Lei Orçamentária Anual - Orçamento 2019
Demonstrativo da Evolução da Receita nos últimos 3 anos e sua projeção para os dois anos seguintes

Demonstrativo da Evolução da Receita nos últimos 3 anos e sua

Código	Descrição	Fonte	Realizado	Realizado	Orçado	Orçado	Projeção	
			2016	2017	2018	2019	2020	2021
1.1.1.8.02.3.3.00.00.	Rec Impos Transf Impos - Educ 25%	7101	0,00	0,00	0,00	52,00	202,08	58,41
1.1.1.8.02.3.3.00.00.	Rec Impos Transf Impos - Saúde 15%	6102	0,00	0,00	0,00	54,00	202,16	60,65
1.1.1.8.02.3.3.00.00.	Recursos Ordinários	0100	0,00	0,00	0,00	94,00	203,76	105,58
1.1.1.8.02.3.4.00.00.	Imposto sobre Serviços de Qualquer Natureza -		0,00	0,00	400,00	500,00	520,00	461,60
1.1.1.8.02.3.4.00.00.	Imposto sobre Serviços de Qualquer Natureza		0,00	0,00	200,00	500,00	520,00	261,60
1.1.1.8.02.3.4.00.00.	Rec Impos Transf Impos - Educ 25%	7101	0,00	0,00	0,00	52,00	202,08	58,41
1.1.1.8.02.3.4.00.00.	Rec Impos Transf Impos - Educ 25%	7101	0,00	0,00	0,00	130,00	505,20	146,02
1.1.1.8.02.3.4.00.00.	Rec Impos Transf Impos - Saúde 15%	6102	0,00	0,00	0,00	54,00	202,16	60,65
1.1.1.8.02.3.4.00.00.	Rec Impos Transf Impos - Saúde 15%	6102	0,00	0,00	0,00	135,00	505,40	151,63
1.1.1.8.02.3.4.00.00.	Recursos Ordinários	0100	0,00	0,00	0,00	94,00	203,76	105,58
1.1.1.8.02.3.4.00.00.	Recursos Ordinários	0100	0,00	0,00	0,00	235,00	509,40	263,95
1.1.1.8.02.3.4.00.00.	Imposto sobre Serviços de Qualquer Natureza		0,00	0,00	100,00	0,00	0,00	100,00
1.1.1.8.02.3.4.00.00.	Rec Impos Transf Impos - Educ 25%	7101	0,00	0,00	0,00	26,00	101,04	29,20
1.1.1.8.02.3.4.00.00.	Rec Impos Transf Impos - Saúde 15%	6102	0,00	0,00	0,00	27,00	101,08	30,33
1.1.1.8.02.3.4.00.00.	Recursos Ordinários	0100	0,00	0,00	0,00	47,00	101,88	52,79
1.1.1.8.02.3.4.00.00.	Imposto sobre Serviços de Qualquer Natureza		0,00	0,00	100,00	0,00	0,00	100,00
1.1.1.8.02.3.4.00.00.	Rec Impos Transf Impos - Educ 25%	7101	0,00	0,00	0,00	26,00	101,04	29,20
1.1.1.8.02.3.4.00.00.	Rec Impos Transf Impos - Saúde 15%	6102	0,00	0,00	0,00	27,00	101,08	30,33
1.1.1.8.02.3.4.00.00.	Recursos Ordinários	0100	0,00	0,00	0,00	47,00	101,88	52,79
1.1.2.0.00.0.0.00.00.	Taxas		0,00	0,00	33.850,00	63.080,00	65.603,20	41.621,46
1.1.2.1.00.0.0.00.00.	Taxas pelo Exercício do Poder de Polícia		0,00	0,00	31.400,00	400,00	416,00	31.449,28
1.1.2.1.01.0.0.00.00.	Taxas de Inspeção, Controle e Fiscalização		0,00	0,00	18.350,00	0,00	0,00	18.350,00
1.1.2.1.01.1.0.00.00.	Taxas de Inspeção, Controle e Fiscalização		0,00	0,00	18.350,00	0,00	0,00	18.350,00
1.1.2.1.01.1.1.00.00.	Taxas de Inspeção, Controle e Fiscalização -		0,00	0,00	14.000,00	0,00	0,00	14.000,00
1.1.2.1.01.1.1.00.00.	Taxa de Fiscalização de Vigilância Sanitária -		0,00	0,00	1.000,00	0,00	0,00	1.000,00
1.1.2.1.01.1.1.00.00.	Recursos Ordinários	0100	0,00	0,00	0,00	1.000,00	1.040,00	1.123,20
1.1.2.1.01.1.1.00.00.	Taxa de Licença e Localização - TLL		0,00	0,00	1.000,00	0,00	0,00	1.000,00



PREFEITURA MUNICIPAL DE MORPARÁ
AVENIDA RUI BARBOSA nº 420
CENTRO
MORPARÁ - BA
C.N.P.J.: 13.798.574/0001-07

Anexo XII, da Lei Orçamentária Anual - Orçamento 2019
Demonstrativo da Evolução da Receita nos últimos 3 anos e sua projeção para os dois anos seguintes

Demonstrativo da Evolução da Receita nos últimos 3 anos e sua

Código	Descrição	Fonte	Realizado		Orçado		Projeção	
			2016	2017	2018	2019	2020	2021
1.1.2.1.01.1.1.00.00.	Recursos Ordinários	0100	0,00	0,00	0,00	1.000,00	1.040,00	1.123,20
1.1.2.1.01.1.1.00.00.	Taxa de Alvará de Habite-se		0,00	0,00	1.000,00	0,00	0,00	1.000,00
1.1.2.1.01.1.1.00.00.	Recursos Ordinários	0100	0,00	0,00	0,00	1.000,00	1.040,00	1.123,20
1.1.2.1.01.1.1.00.00.	Taxa de Licença para Execução de Obras -		0,00	0,00	5.000,00	0,00	0,00	5.000,00
1.1.2.1.01.1.1.00.00.	Recursos Ordinários	0100	0,00	0,00	0,00	5.000,00	5.200,00	5.616,00
1.1.2.1.01.1.1.00.00.	Taxa de Utilização de Área de Dom. Público		0,00	0,00	5.000,00	0,00	0,00	5.000,00
1.1.2.1.01.1.1.00.00.	Recursos Ordinários	0100	0,00	0,00	0,00	5.000,00	5.200,00	5.616,00
1.1.2.1.01.1.1.00.00.	Taxas Diversas Pelo Exercício do Poder de		0,00	0,00	1.000,00	0,00	0,00	1.000,00
1.1.2.1.01.1.1.00.00.	Recursos Ordinários	0100	0,00	0,00	0,00	1.000,00	1.040,00	1.123,20
1.1.2.1.01.1.2.00.00.	Taxas de Inspeção, Controle e Fiscalização -		0,00	0,00	750,00	0,00	0,00	750,00
1.1.2.1.01.1.2.00.00.	Multas e Juros da Taxa de Fiscalização de		0,00	0,00	150,00	0,00	0,00	150,00
1.1.2.1.01.1.2.00.00.	Recursos Ordinários	0100	0,00	0,00	0,00	150,00	156,00	168,48
1.1.2.1.01.1.2.00.00.	Multas e Juros da Taxa de Licença e		0,00	0,00	100,00	0,00	0,00	100,00
1.1.2.1.01.1.2.00.00.	Recursos Ordinários	0100	0,00	0,00	0,00	100,00	104,00	112,32
1.1.2.1.01.1.2.00.00.	Multas e Juros da Taxa de Alvará de Habite-s		0,00	0,00	100,00	0,00	0,00	100,00
1.1.2.1.01.1.2.00.00.	Recursos Ordinários	0100	0,00	0,00	0,00	100,00	104,00	112,32
1.1.2.1.01.1.2.00.00.	Multas e Juros da Taxa de Licença para		0,00	0,00	200,00	0,00	0,00	200,00
1.1.2.1.01.1.2.00.00.	Recursos Ordinários	0100	0,00	0,00	0,00	200,00	208,00	224,64
1.1.2.1.01.1.2.00.00.	Multas e Juros da Taxa de Utilização da Area		0,00	0,00	200,00	0,00	0,00	200,00
1.1.2.1.01.1.2.00.00.	Recursos Ordinários	0100	0,00	0,00	0,00	200,00	208,00	224,64
1.1.2.1.01.1.3.00.00.	Taxas de Inspeção, Controle e Fiscalização -		0,00	0,00	3.100,00	0,00	0,00	3.100,00
1.1.2.1.01.1.3.00.00.	Divida Ativa da Taxa de Fiscalização de		0,00	0,00	200,00	0,00	0,00	200,00
1.1.2.1.01.1.3.00.00.	Recursos Ordinários	0100	0,00	0,00	0,00	200,00	208,00	224,64
1.1.2.1.01.1.3.00.00.	Divida Ativa da Taxa de Licença e Localizaçã		0,00	0,00	200,00	0,00	0,00	200,00
1.1.2.1.01.1.3.00.00.	Recursos Ordinários	0100	0,00	0,00	0,00	200,00	208,00	224,64
1.1.2.1.01.1.3.00.00.	Divida Ativa da Taxa de Alvará Habite-se		0,00	0,00	200,00	0,00	0,00	200,00
1.1.2.1.01.1.3.00.00.	Recursos Ordinários	0100	0,00	0,00	0,00	200,00	208,00	224,64



PREFEITURA MUNICIPAL DE MORPARA

AVENIDA RUI BARBOSA nº 420
CENTRO
MORPARA - BA
C.N.P.J.: 13.798.574/0001-07

Anexo XII, da Lei Orçamentária Anual - Orçamento 2019
Demonstrativo da Evolução da Receita nos últimos 3 anos e sua projeção para os dois anos seguintes

Demonstrativo da Evolução da Receita nos últimos 3 anos e sua

Código	Descrição	Fonte	Realizado	Realizado	Orçado	Orçado	Projeção	
			2016	2017	2018	2019	2020	2021
1.1.2.1.01.1.3.00.00.	Divida Ativa da Taxa de Licença para Execuç		0,00	0,00	2.000,00	0,00	0,00	2.000,00
1.1.2.1.01.1.3.00.00.	Recursos Ordinários	0100	0,00	0,00	0,00	2.000,00	2.080,00	2.246,40
1.1.2.1.01.1.3.00.00.	Divida Ativa da Taxa de Utilização de Area de		0,00	0,00	500,00	0,00	0,00	500,00
1.1.2.1.01.1.3.00.00.	Recursos Ordinários	0100	0,00	0,00	0,00	500,00	520,00	561,60
1.1.2.1.01.1.4.00.00.	Taxas de Inspeção, Controle e Fiscalização -		0,00	0,00	500,00	0,00	0,00	500,00
1.1.2.1.01.1.4.00.00.	Multas e Juros da Divida Ativa da Taxa de		0,00	0,00	100,00	0,00	0,00	100,00
1.1.2.1.01.1.4.00.00.	Recursos Ordinários	0100	0,00	0,00	0,00	100,00	104,00	112,32
1.1.2.1.01.1.4.00.00.	Multas e Juros da Divida Ativa da Taxa de		0,00	0,00	100,00	0,00	0,00	100,00
1.1.2.1.01.1.4.00.00.	Recursos Ordinários	0100	0,00	0,00	0,00	100,00	104,00	112,32
1.1.2.1.01.1.4.00.00.	Multas e Juros da Divida Ativa da Taxa de		0,00	0,00	100,00	0,00	0,00	100,00
1.1.2.1.01.1.4.00.00.	Recursos Ordinários	0100	0,00	0,00	0,00	100,00	104,00	112,32
1.1.2.1.01.1.4.00.00.	Multas e Juros da Divida Ativa da Taxa de		0,00	0,00	100,00	0,00	0,00	100,00
1.1.2.1.01.1.4.00.00.	Recursos Ordinários	0100	0,00	0,00	0,00	100,00	104,00	112,32
1.1.2.1.01.1.4.00.00.	Multas e Juros da Divida Ativa da Taxa de		0,00	0,00	100,00	0,00	0,00	100,00
1.1.2.1.01.1.4.00.00.	Recursos Ordinários	0100	0,00	0,00	0,00	100,00	104,00	112,32
1.1.2.1.02.0.0.00.00.	Taxas de Fiscalização das Telecomunicações		0,00	0,00	12.700,00	0,00	0,00	12.700,00
1.1.2.1.02.2.0.00.00.	Taxa de Fiscalização de Funcionamento - TFF		0,00	0,00	12.700,00	0,00	0,00	12.700,00
1.1.2.1.02.2.1.00.00.	Taxa de Fiscalização de Funcionamento - TFF -		0,00	0,00	10.000,00	0,00	0,00	10.000,00
1.1.2.1.02.2.1.00.00.	Recursos Ordinários	0100	0,00	0,00	0,00	10.000,00	10.400,00	11.232,00
1.1.2.1.02.2.2.00.00.	Taxa de Fiscalização de Funcionamento - TFF -		0,00	0,00	200,00	0,00	0,00	200,00
1.1.2.1.02.2.2.00.00.	Recursos Ordinários	0100	0,00	0,00	0,00	200,00	208,00	224,64
1.1.2.1.02.2.3.00.00.	Taxa de Fiscalização de Funcionamento - TFF -		0,00	0,00	2.000,00	0,00	0,00	2.000,00
1.1.2.1.02.2.3.00.00.	Recursos Ordinários	0100	0,00	0,00	0,00	2.000,00	2.080,00	2.246,40
1.1.2.1.02.2.4.00.00.	Taxa de Fiscalização de Funcionamento - TFF -		0,00	0,00	500,00	0,00	0,00	500,00
1.1.2.1.02.2.4.00.00.	Recursos Ordinários	0100	0,00	0,00	0,00	500,00	520,00	561,60
1.1.2.1.04.0.0.00.00.	Taxa de Controle e Fiscalização Ambiental		0,00	0,00	350,00	400,00	416,00	399,28
1.1.2.1.04.1.0.00.00.	Taxa de Controle e Fiscalização Ambiental		0,00	0,00	350,00	400,00	416,00	399,28



PREFEITURA MUNICIPAL DE MORPARÁ
AVENIDA RUI BARBOSA nº 420
CENTRO
MORPARÁ - BA
C.N.P.J.: 13.798.574/0001-07

Anexo XII, da Lei Orçamentária Anual - Orçamento 2019
Demonstrativo da Evolução da Receita nos últimos 3 anos e sua projeção para os dois anos seguintes

Demonstrativo da Evolução da Receita nos últimos 3 anos e sua

Código	Descrição	Fonte	Realizado	Realizado	Orçado	Orçado	Projeção	
			2016	2017	2018	2019	2020	2021
1.1.2.1.04.1.1.00.00.	Taxa de Controle e Fiscalização Ambiental -		0,00	0,00	200,00	200,00	208,00	224,64
1.1.2.1.04.1.1.00.00.	Recursos Ordinários	0100	0,00	0,00	0,00	200,00	208,00	224,64
1.1.2.1.04.1.1.00.00.	Recursos Ordinários	0100	0,00	0,00	0,00	200,00	208,00	224,64
1.1.2.1.04.1.2.00.00.	Taxa de Controle e Fiscalização Ambiental - Multa		0,00	0,00	50,00	50,00	52,00	56,16
1.1.2.1.04.1.2.00.00.	Recursos Ordinários	0100	0,00	0,00	0,00	50,00	52,00	56,16
1.1.2.1.04.1.2.00.00.	Recursos Ordinários	0100	0,00	0,00	0,00	50,00	52,00	56,16
1.1.2.1.04.1.3.00.00.	Taxa de Controle e Fiscalização Ambiental - Diver		0,00	0,00	50,00	100,00	104,00	62,32
1.1.2.1.04.1.3.00.00.	Recursos Ordinários	0100	0,00	0,00	0,00	50,00	52,00	56,16
1.1.2.1.04.1.3.00.00.	Recursos Ordinários	0100	0,00	0,00	0,00	100,00	104,00	112,32
1.1.2.1.04.1.4.00.00.	Taxa de Controle e Fiscalização Ambiental - Diver		0,00	0,00	50,00	50,00	52,00	56,16
1.1.2.1.04.1.4.00.00.	Recursos Ordinários	0100	0,00	0,00	0,00	50,00	52,00	56,16
1.1.2.1.04.1.4.00.00.	Recursos Ordinários	0100	0,00	0,00	0,00	50,00	52,00	56,16
1.1.2.2.00.0.0.00.00.	Taxas pela Prestação de Serviços		0,00	0,00	2.450,00	9.200,00	9.568,00	3.583,44
1.1.2.2.01.0.0.00.00.	Taxas pela Prestação de Serviços		0,00	0,00	2.450,00	9.200,00	9.568,00	3.583,44
1.1.2.2.01.1.0.00.00.	Taxas pela Prestação de Serviços		0,00	0,00	2.450,00	9.200,00	9.568,00	3.583,44
1.1.2.2.01.1.1.00.00.	Taxas pela Prestação de Serviços - Principal		0,00	0,00	1.150,00	8.000,00	8.320,00	2.135,60
1.1.2.2.01.1.1.00.00.	Taxas de Cemiterios		0,00	0,00	0,00	500,00	520,00	61,60
1.1.2.2.01.1.1.00.00.	Recursos Ordinários	0100	0,00	0,00	0,00	500,00	520,00	561,60
1.1.2.2.01.1.1.00.00.	Taxa de Certidão Negativa		0,00	0,00	1.000,00	5.000,00	5.200,00	1.616,00
1.1.2.2.01.1.1.00.00.	Recursos Ordinários	0100	0,00	0,00	0,00	1.000,00	1.040,00	1.123,20
1.1.2.2.01.1.1.00.00.	Taxas de Expediente		0,00	0,00	1.000,00	5.000,00	5.200,00	1.616,00
1.1.2.2.01.1.1.00.00.	Recursos Ordinários	0100	0,00	0,00	0,00	5.000,00	5.200,00	5.616,00
1.1.2.2.01.1.1.00.00.	Demais Taxas de Serviços Diversos		0,00	0,00	150,00	2.500,00	2.600,00	458,00
1.1.2.2.01.1.1.00.00.	Recursos Ordinários	0100	0,00	0,00	0,00	150,00	156,00	168,48
1.1.2.2.01.1.1.00.00.	Recursos Ordinários	0100	0,00	0,00	0,00	2.500,00	2.600,00	2.808,00
1.1.2.2.01.1.2.00.00.	Taxas pela Prestação de Serviços - Multas e Jurc		0,00	0,00	100,00	100,00	104,00	112,32



PREFEITURA MUNICIPAL DE MORPARA
AVENIDA RUI BARBOSA nº 420
CENTRO
MORPARA - BA
C.N.P.J.: 13.798.574/0001-07

Anexo XII, da Lei Orçamentária Anual - Orçamento 2019
Demonstrativo da Evolução da Receita nos últimos 3 anos e sua projeção para os dois anos seguintes

Demonstrativo da Evolução da Receita nos últimos 3 anos e sua

Código	Descrição	Fonte	Realizado	Realizado	Orçado	Orçado	Projeção	
			2016	2017	2018	2019	2020	2021
1.1.2.2.01.1.2.00.00.	Recursos Ordinários	0100	0,00	0,00	0,00	100,00	104,00	112,32
1.1.2.2.01.1.2.00.00.	Recursos Ordinários	0100	0,00	0,00	0,00	100,00	104,00	112,32
1.1.2.2.01.1.3.00.00.	Taxas pela Prestação de Serviços - Dívida Ativa		0,00	0,00	1.000,00	1.000,00	1.040,00	1.123,20
1.1.2.2.01.1.3.00.00.	Recursos Ordinários	0100	0,00	0,00	0,00	1.000,00	1.040,00	1.123,20
1.1.2.2.01.1.3.00.00.	Recursos Ordinários	0100	0,00	0,00	0,00	1.000,00	1.040,00	1.123,20
1.1.2.2.01.1.4.00.00.	Taxas pela Prestação de Serviços - Dívida Ativa -		0,00	0,00	200,00	100,00	104,00	212,32
1.1.2.2.01.1.4.00.00.	Recursos Ordinários	0100	0,00	0,00	0,00	200,00	208,00	224,64
1.1.2.2.01.1.4.00.00.	Recursos Ordinários	0100	0,00	0,00	0,00	100,00	104,00	112,32
1.1.2.8.00.0.0.00.00.	Taxas - Específicas de Estados, DF e Municípios		0,00	0,00	0,00	53.480,00	55.619,20	6.588,74
1.1.2.8.01.0.0.00.00.	Taxas de Inspeção, Controle e Fiscalização		0,00	0,00	0,00	53.480,00	55.619,20	6.588,74
1.1.2.8.01.1.0.00.00.	Taxa de Fiscalização de Vigilância Sanitária		0,00	0,00	0,00	2.800,00	2.912,00	344,96
1.1.2.8.01.1.1.00.00.	Taxa de Fiscalização de Vigilância Sanitária -		0,00	0,00	0,00	2.000,00	2.080,00	246,40
1.1.2.8.01.1.1.00.00.	Recursos Ordinários	0100	0,00	0,00	0,00	2.000,00	2.080,00	2.246,40
1.1.2.8.01.1.2.00.00.	Taxa de Fiscalização de Vigilância Sanitária -		0,00	0,00	0,00	200,00	208,00	24,64
1.1.2.8.01.1.2.00.00.	Recursos Ordinários	0100	0,00	0,00	0,00	200,00	208,00	224,64
1.1.2.8.01.1.3.00.00.	Taxa de Fiscalização de Vigilância Sanitária -		0,00	0,00	0,00	500,00	520,00	61,60
1.1.2.8.01.1.3.00.00.	Recursos Ordinários	0100	0,00	0,00	0,00	500,00	520,00	561,60
1.1.2.8.01.1.4.00.00.	Taxa de Fiscalização de Vigilância Sanitária -		0,00	0,00	0,00	100,00	104,00	12,32
1.1.2.8.01.1.4.00.00.	Recursos Ordinários	0100	0,00	0,00	0,00	100,00	104,00	112,32
1.1.2.8.01.9.0.00.00.	Taxas de Inspeção, Controle e Fiscalização - Outr		0,00	0,00	0,00	50.680,00	52.707,20	6.243,78
1.1.2.8.01.9.1.00.00.	Taxas de Inspeção, Controle e Fiscalização -		0,00	0,00	0,00	42.980,00	44.699,20	5.295,14
1.1.2.8.01.9.1.00.00.	Taxa de Licença para Execução de Obras -		0,00	0,00	0,00	3.000,00	3.120,00	369,60
1.1.2.8.01.9.1.00.00.	Recursos Ordinários	0100	0,00	0,00	0,00	3.000,00	3.120,00	3.369,60
1.1.2.8.01.9.1.00.00.	Taxa de Licença e Localização - TLL		0,00	0,00	0,00	1.000,00	1.040,00	123,20
1.1.2.8.01.9.1.00.00.	Recursos Ordinários	0100	0,00	0,00	0,00	1.000,00	1.040,00	1.123,20
1.1.2.8.01.9.1.00.00.	Taxa de Fiscalização e Funcionamento - TFF		0,00	0,00	0,00	32.980,00	34.299,20	4.063,14
1.1.2.8.01.9.1.00.00.	Recursos Ordinários	0100	0,00	0,00	0,00	32.980,00	34.299,20	37.043,14



PREFEITURA MUNICIPAL DE MORPARA
AVENIDA RUI BARBOSA nº 420
CENTRO
MORPARÁ - BA
C.N.P.J.: 13.798.574/0001-07

Anexo XII, da Lei Orçamentária Anual - Orçamento 2019
Demonstrativo da Evolução da Receita nos últimos 3 anos e sua projeção para os dois anos seguintes

Demonstrativo da Evolução da Receita nos últimos 3 anos e sua

Código	Descrição	Fonte	Realizado		Orçado		Projeção	
			2016	2017	2018	2019	2020	2021
1.1.2.8.01.9.1.00.00.	Taxa de Utilização de Área de Domínio Público		0,00	0,00	0,00	5.000,00	5.200,00	616,00
1.1.2.8.01.9.1.00.00.	Recursos Ordinários	0100	0,00	0,00	0,00	5.000,00	5.200,00	5.616,00
1.1.2.8.01.9.1.00.00.	Taxa de Alvará de Habite-se		0,00	0,00	0,00	1.000,00	1.040,00	123,20
1.1.2.8.01.9.1.00.00.	Recursos Ordinários	0100	0,00	0,00	0,00	1.000,00	1.040,00	1.123,20
1.1.2.8.01.9.2.00.00.	Taxas de Inspeção, Controle e Fiscalização -		0,00	0,00	0,00	800,00	832,00	98,56
1.1.2.8.01.9.2.00.00.	Taxa de Lic. para Exec. de Obras - TLO -		0,00	0,00	0,00	200,00	208,00	24,64
1.1.2.8.01.9.2.00.00.	Recursos Ordinários	0100	0,00	0,00	0,00	200,00	208,00	224,64
1.1.2.8.01.9.2.00.00.	Taxa de Licença e Localização - TLL - Multas		0,00	0,00	0,00	100,00	104,00	12,32
1.1.2.8.01.9.2.00.00.	Recursos Ordinários	0100	0,00	0,00	0,00	100,00	104,00	112,32
1.1.2.8.01.9.2.00.00.	Taxa de Fiscalização e Funcionamento - TFF		0,00	0,00	0,00	500,00	520,00	61,60
1.1.2.8.01.9.2.00.00.	Recursos Ordinários	0100	0,00	0,00	0,00	500,00	520,00	561,60
1.1.2.8.01.9.3.00.00.	Taxas de Inspeção, Controle e Fiscalização -		0,00	0,00	0,00	6.200,00	6.448,00	763,84
1.1.2.8.01.9.3.00.00.	Taxa de Lic. para Exec. de Obras - TLO -		0,00	0,00	0,00	1.000,00	1.040,00	123,20
1.1.2.8.01.9.3.00.00.	Recursos Ordinários	0100	0,00	0,00	0,00	1.000,00	1.040,00	1.123,20
1.1.2.8.01.9.3.00.00.	Taxa de Licença e Localização - TLL - Dívida		0,00	0,00	0,00	200,00	208,00	24,64
1.1.2.8.01.9.3.00.00.	Recursos Ordinários	0100	0,00	0,00	0,00	200,00	208,00	224,64
1.1.2.8.01.9.3.00.00.	Taxa de Fiscalização e Funcionamento - TFF		0,00	0,00	0,00	5.000,00	5.200,00	616,00
1.1.2.8.01.9.3.00.00.	Recursos Ordinários	0100	0,00	0,00	0,00	5.000,00	5.200,00	5.616,00
1.1.2.8.01.9.4.00.00.	Taxas de Inspeção, Controle e Fiscalização -		0,00	0,00	0,00	700,00	728,00	86,24
1.1.2.8.01.9.4.00.00.	Taxa de Lic. para Exec. de Obras - TLO -		0,00	0,00	0,00	100,00	104,00	12,32
1.1.2.8.01.9.4.00.00.	Recursos Ordinários	0100	0,00	0,00	0,00	100,00	104,00	112,32
1.1.2.8.01.9.4.00.00.	Taxa de Licença e Localização - TLL - Dívida		0,00	0,00	0,00	100,00	104,00	12,32
1.1.2.8.01.9.4.00.00.	Recursos Ordinários	0100	0,00	0,00	0,00	100,00	104,00	112,32
1.1.2.8.01.9.4.00.00.	Taxa de Fiscalização e Funcionamento - TFF		0,00	0,00	0,00	500,00	520,00	61,60
1.1.2.8.01.9.4.00.00.	Recursos Ordinários	0100	0,00	0,00	0,00	500,00	520,00	561,60
1.1.3.0.00.0.0.00.00.	Contribuição de Melhoria		0,00	0,00	20.000,00	0,00	0,00	20.000,00
1.1.3.8.00.0.0.00.00.	Contribuição de Melhoria - Específica E/M		0,00	0,00	20.000,00	0,00	0,00	20.000,00



PREFEITURA MUNICIPAL DE MORPARA

AVENIDA RUI BARBOSA nº 420
CENTRO
MORPARA - BA
C.N.P.J.: 13.798.574/0001-07

Anexo XII, da Lei Orçamentária Anual - Orçamento 2019
Demonstrativo da Evolução da Receita nos últimos 3 anos e sua projeção para os dois anos seguintes

Demonstrativo da Evolução da Receita nos últimos 3 anos e sua

Código	Descrição	Fonte	Realizado	Realizado	Orçado	Orçado	Projeção	
			2016	2017	2018	2019	2020	2021
1.1.3.8.02.0.0.00.00.	Contribuição de Melhoria para Expansão da Rede d		0,00	0,00	15.000,00	0,00	0,00	15.000,00
1.1.3.8.02.1.0.00.00.	Contribuição de Melhoria para Expansão da Rede		0,00	0,00	15.000,00	0,00	0,00	15.000,00
1.1.3.8.02.1.1.00.00.	Contribuição de Melhoria para Expansão da Rede		0,00	0,00	15.000,00	0,00	0,00	15.000,00
1.1.3.8.02.1.1.00.00.	Recursos Ordinários	0100	0,00	0,00	0,00	15.000,00	15.600,00	16.848,00
1.1.3.8.03.0.0.00.00.	Contribuição de Melhoria para Expansão de Rede d		0,00	0,00	5.000,00	0,00	0,00	5.000,00
1.1.3.8.03.1.0.00.00.	Contribuição de Melhoria para Expansão de Rede		0,00	0,00	5.000,00	0,00	0,00	5.000,00
1.1.3.8.03.1.1.00.00.	Contribuição de Melhoria para Expansão de Rede		0,00	0,00	5.000,00	0,00	0,00	5.000,00
1.1.3.8.03.1.1.00.00.	Recursos Ordinários	0100	0,00	0,00	0,00	5.000,00	5.200,00	5.616,00
1.2.0.0.00.0.0.00.00.	Contribuições		0,00	0,00	0,00	20.000,00	20.800,00	2.464,00
1.2.4.0.00.0.0.00.00.	Contribuição para o Custeio do Serviço de Iluminação		0,00	0,00	0,00	20.000,00	20.800,00	2.464,00
1.2.4.0.00.1.0.00.00.	Contribuição para o Custeio do Serviço de		0,00	0,00	0,00	20.000,00	20.800,00	2.464,00
1.2.4.0.00.1.1.00.00.	Contribuição para o Custeio do Serviço de		0,00	0,00	0,00	20.000,00	20.800,00	2.464,00
1.2.4.0.00.1.1.00.00.	Recursos Ordinários	0100	0,00	0,00	0,00	20.000,00	20.800,00	22.464,00
1.3.0.0.00.0.0.00.00.	Receita Patrimonial		0,00	0,00	173.098,36	146.293,08	152.144,80	191.121,67
1.3.2.0.00.0.0.00.00.	Valores Mobiliários		0,00	0,00	170.466,88	143.147,43	148.873,33	188.102,64
1.3.2.1.00.0.0.00.00.	Juros e Correções Monetárias		0,00	0,00	170.466,88	143.147,43	148.873,33	188.102,64
1.3.2.1.00.1.0.00.00.	Remuneração de Depósitos Bancários		0,00	0,00	170.466,88	143.147,43	148.873,33	188.102,64
1.3.2.1.00.1.1.00.00.	Remuneração de Depósitos Bancários - Principal		0,00	0,00	170.466,88	143.147,43	148.873,33	188.102,64
1.3.2.1.00.1.1.01.01.	Rec. Rem. Dep. Banc. Rec. Vinc. FEP /		0,00	0,00	398,56	408,92	425,28	448,94
1.3.2.1.00.1.1.01.01.	Remuneração de Depósitos Bancários	0194	0,00	0,00	0,00	398,56	414,50	447,66
1.3.2.1.00.1.1.01.01.	Remuneração de Depósitos Bancários	0194	0,00	0,00	0,00	408,92	425,28	459,30
1.3.2.1.00.1.1.01.02.	Rec. Rem. Dep. Banc. Rec. Vinculados -		0,00	0,00	35.402,06	16.322,51	16.975,41	37.412,99
1.3.2.1.00.1.1.01.02.	Remuneração de Depósitos Bancários	0194	0,00	0,00	0,00	35.402,06	36.818,14	39.763,59
1.3.2.1.00.1.1.01.02.	Remuneração de Depósitos Bancários	0194	0,00	0,00	0,00	16.322,51	16.975,41	18.333,44
1.3.2.1.00.1.1.01.03.	Remuneração de Depósitos Bancários - Prin. d		0,00	0,00	28.149,62	22.258,60	23.148,94	30.891,88
1.3.2.1.00.1.1.01.03.	Rec. Rem. Dep. Banc. Rec. Vinc. - Rec.		0,00	0,00	8.287,63	2.360,00	2.454,40	8.578,38



PREFEITURA MUNICIPAL DE MORPARA
AVENIDA RUI BARBOSA nº 420
CENTRO
MORPARA - BA
C.N.P.J.: 13.798.574/0001-07

Anexo XII, da Lei Orçamentária Anual - Orçamento 2019
Demonstrativo da Evolução da Receita nos últimos 3 anos e sua projeção para os dois anos seguintes

Demonstrativo da Evolução da Receita nos últimos 3 anos e sua

Código	Descrição	Fonte	Realizado		Orçado		Projeção	
			2016	2017	2018	2019	2020	2021
1.3.2.1.00.1.1.01.03.	Remuneração de Depósitos Bancários	0194	0,00	0,00	0,00	8.287,63	8.619,14	9.308,67
1.3.2.1.00.1.1.01.03.	Rem. Dep. Banc. Rec. Vinculados - Atenção		0,00	0,00	8.287,63	2.360,00	2.454,40	8.578,38
1.3.2.1.00.1.1.01.03.	Remuneração de Depósitos Bancários	0194	0,00	0,00	0,00	2.360,00	2.454,40	2.650,75
1.3.2.1.00.1.1.01.03.	Rendimento Aplicação PAB		0,00	0,00	236,78	1.248,00	1.297,92	390,53
1.3.2.1.00.1.1.01.03.	Remuneração de Depósitos Bancários	0194	0,00	0,00	0,00	236,78	246,25	265,95
1.3.2.1.00.1.1.01.03.	Rem. Dep. Banc. Rec. Vinculados - Atenção		0,00	0,00	236,78	1.248,00	1.297,92	390,53
1.3.2.1.00.1.1.01.03.	Remuneração de Depósitos Bancários	0194	0,00	0,00	0,00	1.248,00	1.297,92	1.401,75
1.3.2.1.00.1.1.01.03.	Rendimento Aplicação PSF		0,00	0,00	387,98	500,00	520,00	449,58
1.3.2.1.00.1.1.01.03.	Remuneração de Depósitos Bancários	0194	0,00	0,00	0,00	387,98	403,50	435,78
1.3.2.1.00.1.1.01.03.	Rem. Dep. Banc. Rec. Vinculados - Vigilância		0,00	0,00	387,98	500,00	520,00	449,58
1.3.2.1.00.1.1.01.03.	Remuneração de Depósitos Bancários	0194	0,00	0,00	0,00	500,00	520,00	561,60
1.3.2.1.00.1.1.01.03.	Rendimento Aplicação FARMACIA BASICA		0,00	0,00	486,00	350,00	364,00	529,12
1.3.2.1.00.1.1.01.03.	Remuneração de Depósitos Bancários	0194	0,00	0,00	0,00	486,00	505,44	545,88
1.3.2.1.00.1.1.01.03.	Rem. Dep. Banc. Rec. Vinculados -		0,00	0,00	486,00	350,00	364,00	529,12
1.3.2.1.00.1.1.01.03.	Remuneração de Depósitos Bancários	0194	0,00	0,00	0,00	350,00	364,00	393,12
1.3.2.1.00.1.1.01.03.	Rendimento Aplicação BLVGS		0,00	0,00	563,41	150,00	156,00	581,89
1.3.2.1.00.1.1.01.03.	Remuneração de Depósitos Bancários	0194	0,00	0,00	0,00	563,41	585,95	632,82
1.3.2.1.00.1.1.01.03.	Rem. Dep. Banc. Rec. Vinculados - Gestão de		0,00	0,00	563,41	150,00	156,00	581,89
1.3.2.1.00.1.1.01.03.	Remuneração de Depósitos Bancários	0194	0,00	0,00	0,00	150,00	156,00	168,48
1.3.2.1.00.1.1.01.03.	Rendimento Aplicação Saúde Bucal		0,00	0,00	189,36	12.450,60	12.948,62	1.723,27
1.3.2.1.00.1.1.01.03.	Remuneração de Depósitos Bancários	0194	0,00	0,00	0,00	189,36	196,93	212,69
1.3.2.1.00.1.1.01.03.	Rem. Dep. Banc. Rec. Vinculados - Bloco		0,00	0,00	189,36	12.450,60	12.948,62	1.723,27
1.3.2.1.00.1.1.01.03.	Remuneração de Depósitos Bancários	0194	0,00	0,00	0,00	12.450,60	12.948,62	13.984,51
1.3.2.1.00.1.1.01.03.	Rendimento Aplicação ACS		0,00	0,00	196,30	5.200,00	5.408,00	836,94
1.3.2.1.00.1.1.01.03.	Remuneração de Depósitos Bancários	0194	0,00	0,00	0,00	196,30	204,15	220,48
1.3.2.1.00.1.1.01.03.	Rem. Dep. Banc. Rec. Vinculados - Bloco		0,00	0,00	196,30	5.200,00	5.408,00	836,94
1.3.2.1.00.1.1.01.03.	Remuneração de Depósitos Bancários	0194	0,00	0,00	0,00	5.200,00	5.408,00	5.840,64



PREFEITURA MUNICIPAL DE MORPARÁ
AVENIDA RUI BARBOSA nº 420
CENTRO
MORPARÁ - BA
C.N.P.J.: 13.798.574/0001-07

Anexo XII, da Lei Orçamentária Anual - Orçamento 2019
Demonstrativo da Evolução da Receita nos últimos 3 anos e sua projeção para os dois anos seguintes

Demonstrativo da Evolução da Receita nos últimos 3 anos e sua

Código	Descrição	Fonte	Realizado	Realizado	Orçado	Orçado	Projeção	
			2016	2017	2018	2019	2020	2021
1.3.2.1.00.1.1.01.03.	Rendimento Aplicação PMAQ		0,00	0,00	795,20	0,00	0,00	795,20
1.3.2.1.00.1.1.01.03.	Remuneração de Depósitos Bancários	0194	0,00	0,00	0,00	795,20	827,01	893,17
1.3.2.1.00.1.1.01.03.	Rendimento Aplicação Compensação de		0,00	0,00	100,00	0,00	0,00	100,00
1.3.2.1.00.1.1.01.03.	Remuneração de Depósitos Bancários	0194	0,00	0,00	0,00	100,00	104,00	112,32
1.3.2.1.00.1.1.01.03.	Rendimento BLINV		0,00	0,00	15.046,96	0,00	0,00	15.046,96
1.3.2.1.00.1.1.01.03.	Remuneração de Depósitos Bancários	0194	0,00	0,00	0,00	15.046,96	15.648,84	16.900,75
1.3.2.1.00.1.1.01.03.	Rendimento Aplicação - SAMU 192		0,00	0,00	1.560,00	0,00	0,00	1.560,00
1.3.2.1.00.1.1.01.03.	Remuneração de Depósitos Bancários	0194	0,00	0,00	0,00	1.560,00	1.622,40	1.752,19
1.3.2.1.00.1.1.01.03.	Rendimento PSF ESTADO		0,00	0,00	100,00	0,00	0,00	100,00
1.3.2.1.00.1.1.01.03.	Remuneração de Depósitos Bancários	0194	0,00	0,00	0,00	100,00	104,00	112,32
1.3.2.1.00.1.1.01.03.	Rendimento SIA		0,00	0,00	200,00	0,00	0,00	200,00
1.3.2.1.00.1.1.01.03.	Remuneração de Depósitos Bancários	0194	0,00	0,00	0,00	200,00	208,00	224,64
1.3.2.1.00.1.1.01.04.	Rec. Rem. Dep. Banc. Rec. Vinculados - MDE		0,00	0,00	1.564,56	605,20	629,41	1.639,12
1.3.2.1.00.1.1.01.04.	Remuneração de Depósitos Bancários	0194	0,00	0,00	0,00	1.564,56	1.627,14	1.757,31
1.3.2.1.00.1.1.01.04.	Remuneração de Depósitos Bancários	0194	0,00	0,00	0,00	605,20	629,41	679,76
1.3.2.1.00.1.1.01.06.	Rec. Rem. Dep. Banc. Rec. Vinculados - CIDE		0,00	0,00	434,80	446,10	463,94	489,76
1.3.2.1.00.1.1.01.06.	Remuneração de Depósitos Bancários	0194	0,00	0,00	0,00	434,80	452,19	488,37
1.3.2.1.00.1.1.01.06.	Remuneração de Depósitos Bancários	0194	0,00	0,00	0,00	446,10	463,94	501,06
1.3.2.1.00.1.1.01.07.	Rem. de Depósitos Bancários - Prin. de Rec.		0,00	0,00	10.476,58	6.620,34	6.885,15	11.292,21
1.3.2.1.00.1.1.01.07.	Rendimento Aplicação CRAS/PBF		0,00	0,00	1.641,84	354,00	368,16	1.685,45
1.3.2.1.00.1.1.01.07.	Remuneração de Depósitos Bancários	0194	0,00	0,00	0,00	1.641,84	1.707,51	1.844,11
1.3.2.1.00.1.1.01.07.	Rem. Dep. Banc. Rec. Vinculados - Rec.		0,00	0,00	1.641,84	354,00	368,16	1.685,45
1.3.2.1.00.1.1.01.07.	Remuneração de Depósitos Bancários	0194	0,00	0,00	0,00	354,00	368,16	397,61
1.3.2.1.00.1.1.01.07.	Rendimento Aplicação IGDBF		0,00	0,00	4.145,63	1.463,85	1.522,40	4.325,98
1.3.2.1.00.1.1.01.07.	Remuneração de Depósitos Bancários	0194	0,00	0,00	0,00	4.145,63	4.311,46	4.656,37
1.3.2.1.00.1.1.01.07.	Rem. Dep. Banc. Rec. Vinculados - Bloco da		0,00	0,00	4.145,63	1.463,85	1.522,40	4.325,98
1.3.2.1.00.1.1.01.07.	Remuneração de Depósitos Bancários	0194	0,00	0,00	0,00	1.463,85	1.522,40	1.644,20



PREFEITURA MUNICIPAL DE MORPARÁ
AVENIDA RUI BARBOSA nº 420
CENTRO
MORPARÁ - BA
C.N.P.J.: 13.798.574/0001-07

Anexo XII, da Lei Orçamentária Anual - Orçamento 2019
Demonstrativo da Evolução da Receita nos últimos 3 anos e sua projeção para os dois anos seguintes

Demonstrativo da Evolução da Receita nos últimos 3 anos e sua

Código	Descrição	Fonte	Realizado		Orçado		Projeção	
			2016	2017	2018	2019	2020	2021
1.3.2.1.00.1.1.01.07.	Rendimento Aplicação IGD-SUAS		0,00	0,00	1.746,96	384,25	399,62	1.794,30
1.3.2.1.00.1.1.01.07.	Remuneração de Depósitos Bancários	0194	0,00	0,00	0,00	1.746,96	1.816,84	1.962,19
1.3.2.1.00.1.1.01.07.	Rem. Dep. Banc. Rec. Vinculados - Bloco		0,00	0,00	1.746,96	384,25	399,62	1.794,30
1.3.2.1.00.1.1.01.07.	Remuneração de Depósitos Bancários	0194	0,00	0,00	0,00	384,25	399,62	431,59
1.3.2.1.00.1.1.01.07.	Rendimento Aplicação PBV III		0,00	0,00	1.056,89	2.982,42	3.101,72	1.424,32
1.3.2.1.00.1.1.01.07.	Remuneração de Depósitos Bancários	0194	0,00	0,00	0,00	1.056,89	1.099,17	1.187,10
1.3.2.1.00.1.1.01.07.	Rem. Dep. Banc. Rec. Vinculados - Bloco da		0,00	0,00	1.056,89	2.982,42	3.101,72	1.424,32
1.3.2.1.00.1.1.01.07.	Remuneração de Depósitos Bancários	0194	0,00	0,00	0,00	2.982,42	3.101,72	3.349,85
1.3.2.1.00.1.1.01.07.	Rendimento Aplicação PBV II Equipe Volante		0,00	0,00	789,63	1.150,92	1.196,96	931,42
1.3.2.1.00.1.1.01.07.	Remuneração de Depósitos Bancários	0194	0,00	0,00	0,00	789,63	821,22	886,91
1.3.2.1.00.1.1.01.07.	Rem. Dep. Banc. Rec. Vinc. - Bloco da Gestã		0,00	0,00	789,63	1.150,92	1.196,96	931,42
1.3.2.1.00.1.1.01.07.	Remuneração de Depósitos Bancários	0194	0,00	0,00	0,00	1.150,92	1.196,96	1.292,71
1.3.2.1.00.1.1.01.07.	Rendimento Aplicação - SCFV		0,00	0,00	895,63	284,90	296,30	930,73
1.3.2.1.00.1.1.01.07.	Remuneração de Depósitos Bancários	0194	0,00	0,00	0,00	895,63	931,46	1.005,97
1.3.2.1.00.1.1.01.07.	Rem. Dep. Banc. Rec. Vinculados - FEAS		0,00	0,00	895,63	284,90	296,30	930,73
1.3.2.1.00.1.1.01.07.	Remuneração de Depósitos Bancários	0194	0,00	0,00	0,00	284,90	296,30	320,00
1.3.2.1.00.1.1.01.07.	Rendimento Aplicação - Benefícios Eventuais		0,00	0,00	200,00	0,00	0,00	200,00
1.3.2.1.00.1.1.01.07.	Remuneração de Depósitos Bancários	0194	0,00	0,00	0,00	200,00	208,00	224,64
1.3.2.1.00.1.1.01.08.	Remuneração de Depósitos Bancários - Prin. d		0,00	0,00	8.895,37	9.126,66	9.491,73	10.019,77
1.3.2.1.00.1.1.01.08.	Rec. Rem. Dep. Banc. Rec. Vinculados - QSE		0,00	0,00	1.257,89	1.290,60	1.342,22	1.416,89
1.3.2.1.00.1.1.01.08.	Remuneração de Depósitos Bancários	0194	0,00	0,00	0,00	1.257,89	1.308,21	1.412,86
1.3.2.1.00.1.1.01.08.	Remuneração de Depósitos Bancários	0194	0,00	0,00	0,00	1.290,60	1.342,22	1.449,60
1.3.2.1.00.1.1.01.08.	Rec. Rem. Dep. Banc. Rec. Vinculados -		0,00	0,00	98,60	101,16	105,21	111,06
1.3.2.1.00.1.1.01.08.	Remuneração de Depósitos Bancários	0194	0,00	0,00	0,00	98,60	102,54	110,75
1.3.2.1.00.1.1.01.08.	Remuneração de Depósitos Bancários	0194	0,00	0,00	0,00	101,16	105,21	113,62
1.3.2.1.00.1.1.01.08.	Rec. Rem. Dep. Banc. Rec. Vinculados -		0,00	0,00	65,32	67,02	69,70	73,58



PREFEITURA MUNICIPAL DE MORPARÁ
AVENIDA RUI BARBOSA nº 420
CENTRO
MORPARÁ - BA
C.N.P.J.: 13.798.574/0001-07

Anexo XII, da Lei Orçamentária Anual - Orçamento 2019
Demonstrativo da Evolução da Receita nos últimos 3 anos e sua projeção para os dois anos seguintes

Demonstrativo da Evolução da Receita nos últimos 3 anos e sua

Código	Descrição	Fonte	Realizado		Orçado		Projeção	
			2016	2017	2018	2019	2020	2021
1.3.2.1.00.1.1.01.08.	Remuneração de Depósitos Bancários	0194	0,00	0,00	0,00	65,32	67,93	73,37
1.3.2.1.00.1.1.01.08.	Remuneração de Depósitos Bancários	0194	0,00	0,00	0,00	67,02	69,70	75,28
1.3.2.1.00.1.1.01.08.	Rec. Rem. Dep. Banc. Rec. Vinculados -		0,00	0,00	73,89	75,81	78,84	83,23
1.3.2.1.00.1.1.01.08.	Remuneração de Depósitos Bancários	0194	0,00	0,00	0,00	73,89	76,85	82,99
1.3.2.1.00.1.1.01.08.	Remuneração de Depósitos Bancários	0194	0,00	0,00	0,00	75,81	78,84	85,15
1.3.2.1.00.1.1.01.08.	Rec. Rem. Dep. Banc. Rec. Vinculados - PTA		0,00	0,00	786,00	806,44	838,70	885,35
1.3.2.1.00.1.1.01.08.	Remuneração de Depósitos Bancários	0194	0,00	0,00	0,00	786,00	817,44	882,84
1.3.2.1.00.1.1.01.08.	Remuneração de Depósitos Bancários	0194	0,00	0,00	0,00	806,44	838,70	905,79
1.3.2.1.00.1.1.01.08.	Rec. Rem. Dep. Banc. Rec. Vinculados - Bras		0,00	0,00	653,00	669,98	696,78	735,54
1.3.2.1.00.1.1.01.08.	Remuneração de Depósitos Bancários	0194	0,00	0,00	0,00	653,00	679,12	733,45
1.3.2.1.00.1.1.01.08.	Remuneração de Depósitos Bancários	0194	0,00	0,00	0,00	669,98	696,78	752,52
1.3.2.1.00.1.1.01.08.	Rendimento Aplicação PAR - Plano de Ações		0,00	0,00	5.960,67	6.115,65	6.360,28	6.714,12
1.3.2.1.00.1.1.01.08.	Remuneração de Depósitos Bancários	0194	0,00	0,00	0,00	5.960,67	6.199,10	6.695,02
1.3.2.1.00.1.1.01.08.	Remuneração de Depósitos Bancários	0194	0,00	0,00	0,00	6.115,65	6.360,28	6.869,10
1.3.2.1.00.1.1.01.99.	Remuneração de Depósitos Bancários - Prin. d		0,00	0,00	25.019,03	25.669,52	26.696,30	28.181,51
1.3.2.1.00.1.1.01.99.	Rec. Rem. Dep. Banc. Vinc. FIES		0,00	0,00	183,60	188,37	195,90	206,81
1.3.2.1.00.1.1.01.99.	Remuneração de Depósitos Bancários	0194	0,00	0,00	0,00	183,60	190,94	206,22
1.3.2.1.00.1.1.01.99.	Remuneração de Depósitos Bancários	0194	0,00	0,00	0,00	188,37	195,90	211,58
1.3.2.1.00.1.1.01.99.	Rec. Rem. Dep. Banc. Rec. Vinculados -		0,00	0,00	74,78	76,72	79,79	84,23
1.3.2.1.00.1.1.01.99.	Remuneração de Depósitos Bancários	0194	0,00	0,00	0,00	74,78	77,77	83,99
1.3.2.1.00.1.1.01.99.	Remuneração de Depósitos Bancários	0194	0,00	0,00	0,00	76,72	79,79	86,17
1.3.2.1.00.1.1.01.99.	Rem. Dep. Rec. Conv. Quadra poliesportiva		0,00	0,00	50,00	51,30	53,35	56,32
1.3.2.1.00.1.1.01.99.	Remuneração de Depósitos Bancários	0194	0,00	0,00	0,00	50,00	52,00	56,16
1.3.2.1.00.1.1.01.99.	Remuneração de Depósitos Bancários	0194	0,00	0,00	0,00	51,30	53,35	57,62
1.3.2.1.00.1.1.01.99.	Rendimento Aplicação - Academia de Saúde		0,00	0,00	500,00	513,00	533,52	563,20
1.3.2.1.00.1.1.01.99.	Remuneração de Depósitos Bancários	0194	0,00	0,00	0,00	500,00	520,00	561,60
1.3.2.1.00.1.1.01.99.	Remuneração de Depósitos Bancários	0194	0,00	0,00	0,00	513,00	533,52	576,20



PREFEITURA MUNICIPAL DE MORPARÁ
AVENIDA RUI BARBOSA nº 420
CENTRO
MORPARÁ - BA
C.N.P.J.: 13.798.574/0001-07

Anexo XII, da Lei Orçamentária Anual - Orçamento 2019
Demonstrativo da Evolução da Receita nos últimos 3 anos e sua projeção para os dois anos seguintes

Demonstrativo da Evolução da Receita nos últimos 3 anos e sua

Código	Descrição	Fonte	Realizado	Realizado	Orçado	Orçado	Projeção	
			2016	2017	2018	2019	2020	2021
1.3.2.1.00.1.1.01.99.	Rendimento Aplicação Convenio UBS		0,00	0,00	500,00	513,00	533,52	563,20
1.3.2.1.00.1.1.01.99.	Remuneração de Depósitos Bancários	0194	0,00	0,00	0,00	500,00	520,00	561,60
1.3.2.1.00.1.1.01.99.	Remuneração de Depósitos Bancários	0194	0,00	0,00	0,00	513,00	533,52	576,20
1.3.2.1.00.1.1.01.99.	Rendimento de Convenios do FMS		0,00	0,00	1.000,00	1.026,00	1.067,04	1.126,40
1.3.2.1.00.1.1.01.99.	Remuneração de Depósitos Bancários	0194	0,00	0,00	0,00	1.000,00	1.040,00	1.123,20
1.3.2.1.00.1.1.01.99.	Remuneração de Depósitos Bancários	0194	0,00	0,00	0,00	1.026,00	1.067,04	1.152,40
1.3.2.1.00.1.1.01.99.	Rendimentos - Convenios Diversos		0,00	0,00	2.986,00	3.063,64	3.186,19	3.363,44
1.3.2.1.00.1.1.01.99.	Remuneração de Depósitos Bancários	0194	0,00	0,00	0,00	2.986,00	3.105,44	3.353,88
1.3.2.1.00.1.1.01.99.	Remuneração de Depósitos Bancários	0194	0,00	0,00	0,00	3.063,64	3.186,19	3.441,08
1.3.2.1.00.1.1.01.99.	Rendimento Aplicação Convenio PAC		0,00	0,00	8.638,96	8.863,57	9.218,11	9.730,95
1.3.2.1.00.1.1.01.99.	Remuneração de Depósitos Bancários	0194	0,00	0,00	0,00	8.638,96	8.984,52	9.703,28
1.3.2.1.00.1.1.01.99.	Remuneração de Depósitos Bancários	0194	0,00	0,00	0,00	8.863,57	9.218,11	9.955,56
1.3.2.1.00.1.1.01.99.	Rendimentos - Convenios Diversos Prefeitura		0,00	0,00	10.085,69	10.347,92	10.761,84	11.360,55
1.3.2.1.00.1.1.01.99.	Remuneração de Depósitos Bancários	0194	0,00	0,00	0,00	10.085,69	10.489,12	11.328,25
1.3.2.1.00.1.1.01.99.	Remuneração de Depósitos Bancários	0194	0,00	0,00	0,00	10.347,92	10.761,84	11.622,78
1.3.2.1.00.1.1.01.99.	Rem. de Dep. Banc. - Prin. de Rec. Demais		0,00	0,00	1.000,00	1.026,00	1.067,04	1.126,40
1.3.2.1.00.1.1.01.99.	Remuneração de Depósitos Bancários	0194	0,00	0,00	0,00	1.000,00	1.040,00	1.123,20
1.3.2.1.00.1.1.01.99.	Remuneração de Depósitos Bancários	0194	0,00	0,00	0,00	1.026,00	1.067,04	1.152,40
1.3.2.1.00.1.1.02.99.	Remuneração de Depósitos Bancários - Prin. d		0,00	0,00	60.126,30	61.689,58	64.157,16	67.726,46
1.3.2.1.00.1.1.02.99.	Rendimento Aplicação - FPM		0,00	0,00	15.638,96	16.045,57	16.687,39	17.615,77
1.3.2.1.00.1.1.02.99.	Remuneração de Depósitos Bancários	0194	0,00	0,00	0,00	15.638,96	16.264,52	17.565,68
1.3.2.1.00.1.1.02.99.	Remuneração de Depósitos Bancários	0194	0,00	0,00	0,00	16.045,57	16.687,39	18.022,38
1.3.2.1.00.1.1.02.99.	Rendimento Aplicação - ICMS ESTADUAL		0,00	0,00	12.564,89	12.891,58	13.407,24	14.153,13
1.3.2.1.00.1.1.02.99.	Remuneração de Depósitos Bancários	0194	0,00	0,00	0,00	12.564,89	13.067,49	14.112,88
1.3.2.1.00.1.1.02.99.	Remuneração de Depósitos Bancários	0194	0,00	0,00	0,00	12.891,58	13.407,24	14.479,82
1.3.2.1.00.1.1.02.99.	Rendimento Aplicação - ICMS EXPORTAÇÃO		0,00	0,00	445,79	457,38	475,68	502,14



PREFEITURA MUNICIPAL DE MORPARA
AVENIDA RUI BARBOSA nº 420
CENTRO
MORPARA - BA
C.N.P.J.: 13.798.574/0001-07

Anexo XII, da Lei Orçamentária Anual - Orçamento 2019
Demonstrativo da Evolução da Receita nos últimos 3 anos e sua projeção para os dois anos seguintes

Demonstrativo da Evolução da Receita nos últimos 3 anos e sua

Código	Descrição	Fonte	Realizado		Orçado		Projeção	
			2016	2017	2018	2019	2020	2021
1.3.2.1.00.1.1.02.99.	Remuneração de Depósitos Bancários	0194	0,00	0,00	0,00	445,79	463,62	500,71
1.3.2.1.00.1.1.02.99.	Remuneração de Depósitos Bancários	0194	0,00	0,00	0,00	457,38	475,68	513,73
1.3.2.1.00.1.1.02.99.	Rendimento Aplicação - Fundo de Aval		0,00	0,00	2.095,84	2.150,33	2.236,34	2.360,76
1.3.2.1.00.1.1.02.99.	Remuneração de Depósitos Bancários	0194	0,00	0,00	0,00	2.095,84	2.179,67	2.354,05
1.3.2.1.00.1.1.02.99.	Remuneração de Depósitos Bancários	0194	0,00	0,00	0,00	2.150,33	2.236,34	2.415,25
1.3.2.1.00.1.1.02.99.	Rendimento Aplicação - Conta Movimento		0,00	0,00	21.085,82	21.634,05	22.499,41	23.751,14
1.3.2.1.00.1.1.02.99.	Remuneração de Depósitos Bancários	0194	0,00	0,00	0,00	21.085,82	21.929,25	23.683,59
1.3.2.1.00.1.1.02.99.	Remuneração de Depósitos Bancários	0194	0,00	0,00	0,00	21.634,05	22.499,41	24.299,36
1.3.2.1.00.1.1.02.99.	Rendimento Aplicação - AFM		0,00	0,00	100,00	102,60	106,70	112,64
1.3.2.1.00.1.1.02.99.	Remuneração de Depósitos Bancários	0194	0,00	0,00	0,00	100,00	104,00	112,32
1.3.2.1.00.1.1.02.99.	Remuneração de Depósitos Bancários	0194	0,00	0,00	0,00	102,60	106,70	115,24
1.3.2.1.00.1.1.02.99.	Rendimento Aplicação - FEX		0,00	0,00	50,00	51,30	53,35	56,32
1.3.2.1.00.1.1.02.99.	Remuneração de Depósitos Bancários	0194	0,00	0,00	0,00	50,00	52,00	56,16
1.3.2.1.00.1.1.02.99.	Remuneração de Depósitos Bancários	0194	0,00	0,00	0,00	51,30	53,35	57,62
1.3.2.1.00.1.1.02.99.	Rendimento de Demais Recursos Ordinários		0,00	0,00	8.145,00	8.356,77	8.691,04	9.174,55
1.3.2.1.00.1.1.02.99.	Remuneração de Depósitos Bancários	0194	0,00	0,00	0,00	8.145,00	8.470,80	9.148,46
1.3.2.1.00.1.1.02.99.	Remuneração de Depósitos Bancários	0194	0,00	0,00	0,00	8.356,77	8.691,04	9.386,32
1.3.9.0.00.0.0.00.00.	Demais Receitas Patrimoniais		0,00	0,00	2.631,48	3.145,65	3.271,48	3.019,02
1.3.9.0.00.1.0.00.00.	Demais Receitas Patrimoniais		0,00	0,00	2.631,48	3.145,65	3.271,48	3.019,02
1.3.9.0.00.1.1.00.00.	Demais Receitas Patrimoniais - Principal		0,00	0,00	2.631,48	3.145,65	3.271,48	3.019,02
1.3.9.0.00.1.1.00.00.	Cota do REND		0,00	0,00	2.140,00	2.995,65	3.115,48	2.509,06
1.3.9.0.00.1.1.00.00.	Remuneração de Depósitos Bancários	0194	0,00	0,00	0,00	2.140,00	2.225,60	2.403,65
1.3.9.0.00.1.1.00.00.	Remuneração de Depósitos Bancários	0194	0,00	0,00	0,00	2.995,65	3.115,48	3.364,71
1.3.9.0.00.1.1.00.00.	Diversas Receitas Patrimoniais		0,00	0,00	491,48	150,00	156,00	509,96
1.3.9.0.00.1.1.00.00.	Remuneração de Depósitos Bancários	0194	0,00	0,00	0,00	491,48	511,14	552,03
1.3.9.0.00.1.1.00.00.	Remuneração de Depósitos Bancários	0194	0,00	0,00	0,00	150,00	156,00	168,48
1.6.0.0.00.0.0.00.00.	Receita de Serviços		0,00	0,00	3.485,32	3.200,00	3.328,00	3.879,56



PREFEITURA MUNICIPAL DE MORPARÁ
AVENIDA RUI BARBOSA nº 420
CENTRO
MORPARÁ - BA
C.N.P.J.: 13.798.574/0001-07

Anexo XII, da Lei Orçamentária Anual - Orçamento 2019
Demonstrativo da Evolução da Receita nos últimos 3 anos e sua projeção para os dois anos seguintes

Demonstrativo da Evolução da Receita nos últimos 3 anos e sua

Código	Descrição	Fonte	Realizado	Realizado	Orçado	Orçado	Projeção	
			2016	2017	2018	2019	2020	2021
1.6.1.0.00.0.0.00.00.	Serviços Administrativos e Comerciais Gerais		0,00	0,00	3.485,32	3.200,00	3.328,00	3.879,56
1.6.1.0.01.0.0.00.00.	Serviços Administrativos e Comerciais Gerais		0,00	0,00	3.485,32	3.200,00	3.328,00	3.879,56
1.6.1.0.01.1.0.00.00.	Serviços Administrativos e Comerciais Gerais		0,00	0,00	3.485,32	3.200,00	3.328,00	3.879,56
1.6.1.0.01.1.1.00.00.	Serviços Administrativos e Comerciais Gerais -		0,00	0,00	3.485,32	3.200,00	3.328,00	3.879,56
1.6.1.0.01.1.1.1.00.00.	Outros Serviços Administrativos e Comerciais		0,00	0,00	3.485,32	3.200,00	3.328,00	3.879,56
1.6.1.0.01.1.1.1.00.00.	Recursos Ordinários	0100	0,00	0,00	0,00	3.485,32	3.624,73	3.914,71
1.6.1.0.01.1.1.1.00.00.	Recursos Ordinários	0100	0,00	0,00	0,00	3.200,00	3.328,00	3.594,24
1.7.0.0.00.0.0.00.00.	Transferências Correntes		0,00	0,00	23.677.700,96	25.859.555,36	26.893.937,57	26.863.598,18
1.7.1.0.00.0.0.00.00.	Transferências da União e de suas Entidades		0,00	0,00	13.372.275,96	16.377.445,20	17.032.543,01	15.389.977,21
1.7.1.8.00.0.0.00.00.	Transferências da União - Especifica E/M		0,00	0,00	13.372.275,96	16.377.445,20	17.032.543,01	15.389.977,21
1.7.1.8.01.0.0.00.00.	Participação na Receita da União		0,00	0,00	10.841.481,40	11.629.220,00	12.094.388,80	12.274.201,30
1.7.1.8.01.2.0.00.00.	Cota-Parte do Fundo de Participação dos		0,00	0,00	10.620.570,00	10.860.500,00	11.294.920,00	11.958.583,60
1.7.1.8.01.2.1.00.00.	Cota-Parte do Fundo de Participação dos		0,00	0,00	10.620.570,00	10.860.500,00	11.294.920,00	11.958.583,60
1.7.1.8.01.2.1.00.00.	Cota-Parte do FPM - Cota Mensal - Principal		0,00	0,00	10.620.570,00	10.860.500,00	11.294.920,00	11.958.583,60
1.7.1.8.01.2.1.00.00.	Rec Impos Transf Impos - Educ 25%	7101	0,00	0,00	0,00	1.380.674,10	10.675.796,96	1.550.773,15
1.7.1.8.01.2.1.00.00.	Rec Impos Transf Impos - Educ 25%	7101	0,00	0,00	0,00	1.086.050,00	10.903.942,00	1.219.851,36
1.7.1.8.01.2.1.00.00.	Rec Impos Transf Impos - Saúde 15%	6102	0,00	0,00	0,00	2.017.908,30	10.701.286,33	2.266.514,60
1.7.1.8.01.2.1.00.00.	Rec Impos Transf Impos - Saúde 15%	6102	0,00	0,00	0,00	2.280.705,00	10.951.728,20	2.561.687,86
1.7.1.8.01.2.1.00.00.	Recursos Ordinários	0100	0,00	0,00	0,00	7.221.987,60	10.909.449,50	8.111.736,47
1.7.1.8.01.2.1.00.00.	Recursos Ordinários	0100	0,00	0,00	0,00	7.493.745,00	11.160.249,80	8.416.974,38
1.7.1.8.01.3.0.00.00.	Cota-Parte do Fundo de Participação do Município		0,00	0,00	106.205,70	380.000,00	395.200,00	153.021,70
1.7.1.8.01.3.1.00.00.	Cota-Parte do Fundo de Participação do		0,00	0,00	106.205,70	380.000,00	395.200,00	153.021,70
1.7.1.8.01.3.1.00.00.	Cota-Parte do FPM - 1% Cota Entregue no		0,00	0,00	106.205,70	380.000,00	395.200,00	153.021,70



PREFEITURA MUNICIPAL DE MORPARÁ

AVENIDA RUI BARBOSA nº 420
CENTRO
MORPARÁ - BA
C.N.P.J.: 13.798.574/0001-07

Anexo XII, da Lei Orçamentária Anual - Orçamento 2019
Demonstrativo da Evolução da Receita nos últimos 3 anos e sua projeção para os dois anos seguintes

Demonstrativo da Evolução da Receita nos últimos 3 anos e sua

Código	Descrição	Fonte	Realizado	Realizado	Orçado	Orçado	Projeção	
			2016	2017	2018	2019	2020	2021
1.7.1.8.01.3.1.00.00.	Rec Impos Transf Impos - Educ 25%	7101	0,00	0,00	0,00	27.613,48	107.310,24	31.015,46
1.7.1.8.01.3.1.00.00.	Rec Impos Transf Impos - Educ 25%	7101	0,00	0,00	0,00	95.000,00	383.800,00	106.704,00
1.7.1.8.01.3.1.00.00.	Rec Impos Transf Impos - Saúde 15%	6102	0,00	0,00	0,00	28.675,54	107.352,72	32.208,37
1.7.1.8.01.3.1.00.00.	Rec Impos Transf Impos - Saúde 15%	6102	0,00	0,00	0,00	102.600,00	384.104,00	115.240,32
1.7.1.8.01.3.1.00.00.	Recursos Ordinários	0100	0,00	0,00	0,00	49.916,68	108.202,37	56.066,41
1.7.1.8.01.3.1.00.00.	Recursos Ordinários	0100	0,00	0,00	0,00	182.400,00	387.296,00	204.871,68
1.7.1.8.01.4.0.00.00.	Cota-Parte do Fundo de Participação dos		0,00	0,00	106.205,70	380.000,00	395.200,00	153.021,70
1.7.1.8.01.4.1.00.00.	Cota-Parte do Fundo de Participação dos		0,00	0,00	106.205,70	380.000,00	395.200,00	153.021,70
1.7.1.8.01.4.1.00.00.	Cota-Parte do FPM - 1% Cota Entregue no		0,00	0,00	106.205,70	380.000,00	395.200,00	153.021,70
1.7.1.8.01.4.1.00.00.	Rec Impos Transf Impos - Educ 25%	7101	0,00	0,00	0,00	27.613,48	107.310,24	31.015,46
1.7.1.8.01.4.1.00.00.	Rec Impos Transf Impos - Educ 25%	7101	0,00	0,00	0,00	95.000,00	383.800,00	106.704,00
1.7.1.8.01.4.1.00.00.	Rec Impos Transf Impos - Saúde 15%	6102	0,00	0,00	0,00	28.675,54	107.352,72	32.208,37
1.7.1.8.01.4.1.00.00.	Rec Impos Transf Impos - Saúde 15%	6102	0,00	0,00	0,00	102.600,00	384.104,00	115.240,32
1.7.1.8.01.4.1.00.00.	Recursos Ordinários	0100	0,00	0,00	0,00	49.916,68	108.202,37	56.066,41
1.7.1.8.01.4.1.00.00.	Recursos Ordinários	0100	0,00	0,00	0,00	182.400,00	387.296,00	204.871,68
1.7.1.8.01.5.0.00.00.	Cota-Parte do Imposto Sobre a Propriedade		0,00	0,00	8.500,00	8.720,00	9.068,80	9.574,30
1.7.1.8.01.5.1.00.00.	Cota-Parte do Imposto Sobre a Propriedade		0,00	0,00	8.500,00	8.720,00	9.068,80	9.574,30
1.7.1.8.01.5.1.00.00.	Cota-Parte do ITR - Principal		0,00	0,00	8.500,00	8.720,00	9.068,80	9.574,30
1.7.1.8.01.5.1.00.00.	Rec Impos Transf Impos - Educ 25%	7101	0,00	0,00	0,00	510,00	8.520,40	572,83
1.7.1.8.01.5.1.00.00.	Rec Impos Transf Impos - Educ 25%	7101	0,00	0,00	0,00	523,20	8.740,93	587,66
1.7.1.8.01.5.1.00.00.	Rec Impos Transf Impos - Saúde 15%	6102	0,00	0,00	0,00	2.295,00	8.591,80	2.577,74
1.7.1.8.01.5.1.00.00.	Rec Impos Transf Impos - Saúde 15%	6102	0,00	0,00	0,00	2.354,40	8.814,18	2.644,46
1.7.1.8.01.5.1.00.00.	Recursos Ordinários	0100	0,00	0,00	0,00	5.695,00	8.727,80	6.396,62
1.7.1.8.01.5.1.00.00.	Recursos Ordinários	0100	0,00	0,00	0,00	5.842,40	8.953,70	6.562,18
1.7.1.8.02.0.0.00.00.	Transferência da Compensação Financeira pela		0,00	0,00	96.850,60	142.864,00	148.578,56	114.451,44
1.7.1.8.02.6.0.00.00.	Cota-Parte do Fundo Especial do Petróleo - FEP		0,00	0,00	96.850,60	142.864,00	148.578,56	114.451,44
1.7.1.8.02.6.1.00.00.	Cota-Parte do Fundo Especial do Petróleo - FEP		0,00	0,00	96.850,60	142.864,00	148.578,56	114.451,44



PREFEITURA MUNICIPAL DE MORPARÁ
AVENIDA RUI BARBOSA nº 420
CENTRO
MORPARÁ - BA
C.N.P.J.: 13.798.574/0001-07

Anexo XII, da Lei Orçamentária Anual - Orçamento 2019
Demonstrativo da Evolução da Receita nos últimos 3 anos e sua projeção para os dois anos seguintes

Demonstrativo da Evolução da Receita nos últimos 3 anos e sua

Código	Descrição	Fonte	Realizado		Orçado		Projeção	
			2016	2017	2018	2019	2020	2021
1.7.1.8.02.6.1.00.00.	Cota-Parte do Fundo Especial do Petroleo -		0,00	0,00	96.850,60	142.864,00	148.578,56	114.451,44
1.7.1.8.02.6.1.00.00.	Royalties/FEP/CFM	0142	0,00	0,00	0,00	96.850,60	100.724,62	108.782,59
1.7.1.8.02.6.1.00.00.	Royalties/FEP/CFM	0142	0,00	0,00	0,00	142.864,00	148.578,56	160.464,84
1.7.1.8.03.0.0.00.00.	Transferência de Recursos do Sistema Único de		0,00	0,00	1.591.958,22	1.724.916,00	1.793.912,64	1.804.467,87
1.7.1.8.03.0.0.00.00.	Transferência de Recursos do Sistema Único de		0,00	0,00	1.591.958,22	1.724.916,00	1.793.912,64	1.804.467,87
1.7.1.8.03.1.0.00.00.	Transferência de Recursos do Sistema Único de		0,00	0,00	1.591.958,22	1.326.674,00	1.379.740,96	1.755.404,46
1.7.1.8.03.1.0.00.00.	Transferência de Recursos do SUS - Atenção		0,00	0,00	1.591.958,22	1.326.674,00	1.379.740,96	1.755.404,46
1.7.1.8.03.1.0.00.00.	Piso da Atenção Básica Fixo - PAB FIXO		0,00	0,00	0,00	250.824,00	260.856,96	30.901,52
1.7.1.8.03.1.0.00.00.	Trans Rec Sistema Unico Saude - Custeio	0214	0,00	0,00	0,00	250.824,00	260.856,96	281.725,52
1.7.1.8.03.1.0.00.00.	Programa Agente Comunitário de Saúde -		0,00	0,00	0,00	295.000,00	306.800,00	36.344,00
1.7.1.8.03.1.0.00.00.	Trans Rec Sistema Unico Saude - Custeio	0214	0,00	0,00	0,00	295.000,00	306.800,00	331.344,00
1.7.1.8.03.1.0.00.00.	Piso da Atenção Básica Variável - PAB Variáv		0,00	0,00	0,00	420.850,00	437.684,00	51.848,72
1.7.1.8.03.1.0.00.00.	Trans Rec Sistema Unico Saude - Custeio	0214	0,00	0,00	0,00	420.850,00	437.684,00	472.698,72
1.7.1.8.03.1.0.00.00.	Apoio a Manutenção de Unidades de Saúde		0,00	0,00	0,00	350.000,00	364.000,00	43.120,00
1.7.1.8.03.1.0.00.00.	Trans Rec Sistema Unico Saude - Custeio	0214	0,00	0,00	0,00	350.000,00	364.000,00	393.120,00
1.7.1.8.03.1.0.00.00.	Outros Programas do Bloco Atenção Básica		0,00	0,00	0,00	10.000,00	10.400,00	1.232,00
1.7.1.8.03.1.0.00.00.	Trans Rec Sistema Unico Saude - Custeio	0214	0,00	0,00	0,00	10.000,00	10.400,00	11.232,00
1.7.1.8.03.1.1.00.00.	Transferência de Recursos do Sistema Único de		0,00	0,00	1.591.958,22	0,00	0,00	1.591.958,22
1.7.1.8.03.1.1.01.00.	Bloco de Assistência Farmacêutica		0,00	0,00	45.242,16	0,00	0,00	45.242,16
1.7.1.8.03.1.1.01.00.	Prog. Nac. Qual. da Assist. Farmaceutica -		0,00	0,00	45.242,16	0,00	0,00	45.242,16
1.7.1.8.03.1.1.01.00.	Trans Rec Sistema Unico Saude - SUS	0114	0,00	0,00	0,00	45.242,16	47.051,85	50.815,99
1.7.1.8.03.1.1.02.00.	Bloco de Atenção Básica		0,00	0,00	1.020.235,00	0,00	0,00	1.020.235,00
1.7.1.8.03.1.1.02.00.	Programa Agentes Comunitários de Saúde -		0,00	0,00	82.380,00	0,00	0,00	82.380,00
1.7.1.8.03.1.1.02.00.	Trans Rec Sistema Unico Saude - SUS	0114	0,00	0,00	0,00	82.380,00	85.675,20	92.529,22
1.7.1.8.03.1.1.02.00.	Assistencia Financeira Complementar ACS		0,00	0,00	256.239,80	0,00	0,00	256.239,80
1.7.1.8.03.1.1.02.00.	Trans Rec Sistema Unico Saude - SUS	0114	0,00	0,00	0,00	256.239,80	266.489,39	287.808,54
1.7.1.8.03.1.1.02.00.	Assistencia Financeira Complementar ACS 5		0,00	0,00	13.886,20	0,00	0,00	13.886,20



PREFEITURA MUNICIPAL DE MORPARA

AVENIDA RUI BARBOSA nº 420
CENTRO
MORPARÁ - BA
C.N.P.J.: 13.798.574/0001-07

Anexo XII, da Lei Orçamentária Anual - Orçamento 2019
Demonstrativo da Evolução da Receita nos últimos 3 anos e sua projeção para os dois anos seguintes

Demonstrativo da Evolução da Receita nos últimos 3 anos e sua

Código	Descrição	Fonte	Realizado		Orçado		Projeção	
			2016	2017	2018	2019	2020	2021
1.7.1.8.03.1.1.02.00.	Trans Rec Sistema Unico Saude - SUS	0114	0,00	0,00	0,00	13.886,20	14.441,65	15.596,98
1.7.1.8.03.1.1.02.00.	Piso da Atenção Básica - PAB FIXO		0,00	0,00	230.523,96	0,00	0,00	230.523,96
1.7.1.8.03.1.1.02.00.	Trans Rec Sistema Unico Saude - SUS	0114	0,00	0,00	0,00	230.523,96	239.744,92	258.924,51
1.7.1.8.03.1.1.02.00.	Programa de Melhoria de Acesso da Qualidade		0,00	0,00	73.200,00	0,00	0,00	73.200,00
1.7.1.8.03.1.1.02.00.	Trans Rec Sistema Unico Saude - SUS	0114	0,00	0,00	0,00	73.200,00	76.128,00	82.218,24
1.7.1.8.03.1.1.02.00.	Saúde Bucal - SB		0,00	0,00	86.970,00	0,00	0,00	86.970,00
1.7.1.8.03.1.1.02.00.	Trans Rec Sistema Unico Saude - SUS	0114	0,00	0,00	0,00	86.970,00	90.448,80	97.684,70
1.7.1.8.03.1.1.02.00.	Programa Saúde Família - SF		0,00	0,00	277.035,04	0,00	0,00	277.035,04
1.7.1.8.03.1.1.02.00.	Trans Rec Sistema Unico Saude - SUS	0114	0,00	0,00	0,00	277.035,04	288.116,44	311.165,76
1.7.1.8.03.1.1.03.00.	Bloco de Gestão SUS		0,00	0,00	100.000,00	0,00	0,00	100.000,00
1.7.1.8.03.1.1.03.00.	Outros Programas Financ. Por Fundo a Fundi		0,00	0,00	100.000,00	0,00	0,00	100.000,00
1.7.1.8.03.1.1.03.00.	Trans Rec Sistema Unico Saude - SUS	0114	0,00	0,00	0,00	100.000,00	104.000,00	112.320,00
1.7.1.8.03.1.1.04.00.	Bloco de Média e Alta Complexidade Amb. e		0,00	0,00	263.028,00	0,00	0,00	263.028,00
1.7.1.8.03.1.1.04.00.	Serviços de Atendimento Movel as Urgencias		0,00	0,00	263.028,00	0,00	0,00	263.028,00
1.7.1.8.03.1.1.04.00.	Trans Rec Sistema Unico Saude - SUS	0114	0,00	0,00	0,00	263.028,00	273.549,12	295.433,05
1.7.1.8.03.1.1.05.00.	Bloco de Vigilancia em Saúde		0,00	0,00	148.453,06	0,00	0,00	148.453,06
1.7.1.8.03.1.1.05.00.	Assistencia Financeira Complementar ACE		0,00	0,00	34.678,80	0,00	0,00	34.678,80
1.7.1.8.03.1.1.05.00.	Trans Rec Sistema Unico Saude - SUS	0114	0,00	0,00	0,00	34.678,80	36.065,95	38.951,23
1.7.1.8.03.1.1.05.00.	Fortalecimento de Polit. Afetas e Atuação da		0,00	0,00	1.825,20	0,00	0,00	1.825,20
1.7.1.8.03.1.1.05.00.	Trans Rec Sistema Unico Saude - SUS	0114	0,00	0,00	0,00	1.825,20	1.898,21	2.050,06
1.7.1.8.03.1.1.05.00.	Ações Contingenciais de Vigilância em Saúde		0,00	0,00	71.177,04	0,00	0,00	71.177,04
1.7.1.8.03.1.1.05.00.	Trans Rec Sistema Unico Saude - SUS	0114	0,00	0,00	0,00	71.177,04	74.024,12	79.946,05
1.7.1.8.03.1.1.05.00.	Incentivos Pontuais Para Ações de Serv. de		0,00	0,00	6.623,42	0,00	0,00	6.623,42
1.7.1.8.03.1.1.05.00.	Trans Rec Sistema Unico Saude - SUS	0114	0,00	0,00	0,00	6.623,42	6.888,36	7.439,43
1.7.1.8.03.1.1.05.00.	Piso Fixo de Vigilancia e Promoção da Saúde		0,00	0,00	34.148,60	0,00	0,00	34.148,60
1.7.1.8.03.1.1.05.00.	Trans Rec Sistema Unico Saude - SUS	0114	0,00	0,00	0,00	34.148,60	35.514,54	38.355,71
1.7.1.8.03.1.1.09.00.	Outras Transf. de Rec. do Sistema Único de		0,00	0,00	15.000,00	0,00	0,00	15.000,00



PREFEITURA MUNICIPAL DE MORPARA
AVENIDA RUI BARBOSA nº 420
CENTRO
MORPARA - BA
C.N.P.J.: 13.798.574/0001-07

Anexo XII, da Lei Orçamentária Anual - Orçamento 2019
Demonstrativo da Evolução da Receita nos últimos 3 anos e sua projeção para os dois anos seguintes

Demonstrativo da Evolução da Receita nos últimos 3 anos e sua

Código	Descrição	Fonte	Realizado		Orçado		Projeção	
			2016	2017	2018	2019	2020	2021
1.7.1.8.03.1.1.09.00.	Outras Transf. de Rec. do Sistema Único de		0,00	0,00	15.000,00	0,00	0,00	15.000,00
1.7.1.8.03.1.1.09.00.	Trans Rec Sistema Unico Saude - SUS	0114	0,00	0,00	0,00	15.000,00	15.600,00	16.848,00
1.7.1.8.03.2.0.00.00.	Transferência de Recursos do SUS - Atenção de		0,00	0,00	0,00	265.000,00	275.600,00	32.648,00
1.7.1.8.03.2.0.00.00.	Serviços de Atendimento Móvel as Urgências		0,00	0,00	0,00	265.000,00	275.600,00	32.648,00
1.7.1.8.03.2.0.00.00.	Trans Rec Sistema Unico Saude - Custeio	0214	0,00	0,00	0,00	265.000,00	275.600,00	297.648,00
1.7.1.8.03.3.0.00.00.	Transferência de Recursos do SUS - Vigilância em		0,00	0,00	0,00	97.792,00	101.703,68	12.047,97
1.7.1.8.03.3.0.00.00.	Assistência Financeira P/Ações de Vigilância		0,00	0,00	0,00	34.720,00	36.108,80	4.277,50
1.7.1.8.03.3.0.00.00.	Trans Rec Sistema Unico Saude - Custeio	0214	0,00	0,00	0,00	34.720,00	36.108,80	38.997,50
1.7.1.8.03.3.0.00.00.	Assistência Financeira P/Ações de Vigilância		0,00	0,00	0,00	14.400,00	14.976,00	1.774,08
1.7.1.8.03.3.0.00.00.	Trans Rec Sistema Unico Saude - Custeio	0214	0,00	0,00	0,00	14.400,00	14.976,00	16.174,08
1.7.1.8.03.3.0.00.00.	Assist. Financ. Complementar P/ Agentes de		0,00	0,00	0,00	48.672,00	50.618,88	5.996,39
1.7.1.8.03.3.0.00.00.	Trans Rec Sistema Unico Saude - Custeio	0214	0,00	0,00	0,00	48.672,00	50.618,88	54.668,39
1.7.1.8.03.4.0.00.00.	Transferência de Recursos do SUS - Assistência		0,00	0,00	0,00	35.450,00	36.868,00	4.367,44
1.7.1.8.03.4.0.00.00.	Programa de Promoção da Assistência		0,00	0,00	0,00	35.450,00	36.868,00	4.367,44
1.7.1.8.03.4.0.00.00.	Trans Rec Sistema Unico Saude - Custeio	0214	0,00	0,00	0,00	35.450,00	36.868,00	39.817,44
1.7.1.8.04.0.0.00.00.	Transferências de Recursos do Fundo Nacional de		0,00	0,00	282.310,00	0,00	0,00	282.310,00
1.7.1.8.04.1.0.00.00.	Transferências de Recursos do Fundo Nacional de		0,00	0,00	282.310,00	0,00	0,00	282.310,00
1.7.1.8.04.1.1.00.00.	Transferências de Recursos do Fundo Nacional de		0,00	0,00	277.310,00	0,00	0,00	277.310,00
1.7.1.8.04.1.1.00.00.	Piso Básico Variavel III - Equipe Volante		0,00	0,00	54.000,00	0,00	0,00	54.000,00
1.7.1.8.04.1.1.00.00.	Transf Fundo Nac Assist Social - FNAS	0129	0,00	0,00	0,00	54.000,00	56.160,00	60.652,80
1.7.1.8.04.1.1.00.00.	Piso Básico Fixo - PBF		0,00	0,00	60.000,00	0,00	0,00	60.000,00
1.7.1.8.04.1.1.00.00.	Transf Fundo Nac Assist Social - FNAS	0129	0,00	0,00	0,00	60.000,00	62.400,00	67.392,00
1.7.1.8.04.1.1.00.00.	Índice e Gestão Descentralizada - IGD/PBF		0,00	0,00	60.960,00	0,00	0,00	60.960,00
1.7.1.8.04.1.1.00.00.	Transf Fundo Nac Assist Social - FNAS	0129	0,00	0,00	0,00	60.960,00	63.398,40	68.470,27
1.7.1.8.04.1.1.00.00.	Índice de /gestão Descentralizada - IGD SUA		0,00	0,00	48.350,00	0,00	0,00	48.350,00
1.7.1.8.04.1.1.00.00.	Transf Fundo Nac Assist Social - FNAS	0129	0,00	0,00	0,00	48.350,00	50.284,00	54.306,72
1.7.1.8.04.1.1.00.00.	Serviço de convivência e Fortalecimento de		0,00	0,00	54.000,00	0,00	0,00	54.000,00

Página 35 de 46



PREFEITURA MUNICIPAL DE MORPARÁ

AVENIDA RUI BARBOSA nº 420
CENTRO
MORPARÁ - BA
C.N.P.J.: 13.798.574/0001-07

Anexo XII, da Lei Orçamentária Anual - Orçamento 2019
Demonstrativo da Evolução da Receita nos últimos 3 anos e sua projeção para os dois anos seguintes

Demonstrativo da Evolução da Receita nos últimos 3 anos e sua

Código	Descrição	Fonte	Realizado	Realizado	Orçado	Orçado	Projeção	
			2016	2017	2018	2019	2020	2021
1.7.1.8.04.1.1.00.00.	Transf Fundo Nac Assist Social - FNAS	0129	0,00	0,00	0,00	54.000,00	56.160,00	60.652,80
1.7.1.8.04.1.9.00.00.	Outras Transferencias de Recursos do Fundo		0,00	0,00	5.000,00	0,00	0,00	5.000,00
1.7.1.8.04.1.9.00.00.	Transf Fundo Nac Assist Social - FNAS	0129	0,00	0,00	0,00	5.000,00	5.200,00	5.616,00
1.7.1.8.05.0.0.00.00.	Transferências de Recursos do Fundo Nacional do		0,00	0,00	454.325,14	525.094,00	546.097,76	519.016,72
1.7.1.8.05.1.0.00.00.	Transferências do Salário-Educação		0,00	0,00	245.994,04	270.650,00	281.476,00	279.338,12
1.7.1.8.05.1.0.00.00.	Transferência Salário Educação - QSE -		0,00	0,00	245.994,04	270.650,00	281.476,00	279.338,12
1.7.1.8.05.1.0.00.00.	Salário Educação	0104	0,00	0,00	0,00	245.994,04	255.833,80	276.300,51
1.7.1.8.05.1.0.00.00.	Salário Educação	0104	0,00	0,00	0,00	270.650,00	281.476,00	303.994,08
1.7.1.8.05.2.0.00.00.	Transferências Diretas do FNDE referentes ao		0,00	0,00	10.000,00	10.000,00	10.400,00	11.232,00
1.7.1.8.05.2.0.00.00.	Transferencia Diretas do FNDE referentes ao		0,00	0,00	10.000,00	10.000,00	10.400,00	11.232,00
1.7.1.8.05.2.0.00.00.	Trans Fundo Nac Des Educ - FNDE	0115	0,00	0,00	0,00	10.000,00	10.400,00	11.232,00
1.7.1.8.05.2.0.00.00.	Trans Fundo Nac Des Educ - FNDE	0115	0,00	0,00	0,00	10.000,00	10.400,00	11.232,00
1.7.1.8.05.3.0.00.00.	Transferências Diretas do FNDE referentes ao		0,00	0,00	144.370,00	180.392,00	187.607,68	166.594,29
1.7.1.8.05.3.1.00.00.	Transferências Diretas do FNDE referentes ao		0,00	0,00	144.370,00	180.392,00	187.607,68	166.594,29
1.7.1.8.05.3.1.00.00.	PNAE - Fundamental		0,00	0,00	109.360,00	115.400,00	120.016,00	123.577,28
1.7.1.8.05.3.1.00.00.	Trans Fundo Nac Des Educ - FNDE	0115	0,00	0,00	0,00	109.360,00	113.734,40	122.833,15
1.7.1.8.05.3.1.00.00.	Trans Fundo Nac Des Educ - FNDE	0115	0,00	0,00	0,00	115.400,00	120.016,00	129.617,28
1.7.1.8.05.3.1.00.00.	PNAE - Pré Escola		0,00	0,00	31.650,00	32.800,00	34.112,00	35.690,96
1.7.1.8.05.3.1.00.00.	Trans Fundo Nac Des Educ - FNDE	0115	0,00	0,00	0,00	31.650,00	32.916,00	35.549,28
1.7.1.8.05.3.1.00.00.	Trans Fundo Nac Des Educ - FNDE	0115	0,00	0,00	0,00	32.800,00	34.112,00	36.840,96
1.7.1.8.05.3.1.00.00.	PNAE - EJA		0,00	0,00	3.360,00	21.278,00	22.129,12	5.981,45
1.7.1.8.05.3.1.00.00.	Trans Fundo Nac Des Educ - FNDE	0115	0,00	0,00	0,00	3.360,00	3.494,40	3.773,95
1.7.1.8.05.3.1.00.00.	Trans Fundo Nac Des Educ - FNDE	0115	0,00	0,00	0,00	21.278,00	22.129,12	23.899,45
1.7.1.8.05.3.1.00.00.	PNAE - Creche		0,00	0,00	0,00	10.914,00	11.350,56	1.344,60
1.7.1.8.05.3.1.00.00.	Trans Fundo Nac Des Educ - FNDE	0115	0,00	0,00	0,00	10.914,00	11.350,56	12.258,60
1.7.1.8.05.4.0.00.00.	Transferências Diretas do FNDE referentes ao		0,00	0,00	53.961,10	64.052,00	66.614,08	61.852,31
1.7.1.8.05.4.1.00.00.	Transferências Diretas do FNDE referentes ao		0,00	0,00	53.961,10	64.052,00	66.614,08	61.852,31



PREFEITURA MUNICIPAL DE MORPARÁ
AVENIDA RUI BARBOSA nº 420
CENTRO
MORPARÁ - BA
C.N.P.J.: 13.798.574/0001-07

Anexo XII, da Lei Orçamentária Anual - Orçamento 2019
Demonstrativo da Evolução da Receita nos últimos 3 anos e sua projeção para os dois anos seguintes

Demonstrativo da Evolução da Receita nos últimos 3 anos e sua

Código	Descrição	Fonte	Realizado	Realizado	Orçado	Orçado	Projeção	
			2016	2017	2018	2019	2020	2021
1.7.1.8.05.4.1.00.00.	PNATE - Fundamental		0,00	0,00	42.210,32	45.600,00	47.424,00	47.828,24
1.7.1.8.05.4.1.00.00.	Trans Fundo Nac Des Educ - FNDE	0115	0,00	0,00	0,00	42.210,32	43.898,73	47.410,63
1.7.1.8.05.4.1.00.00.	Trans Fundo Nac Des Educ - FNDE	0115	0,00	0,00	0,00	45.600,00	47.424,00	51.217,92
1.7.1.8.05.4.1.00.00.	PNATE - Infantil		0,00	0,00	6.648,48	10.200,00	10.608,00	7.905,12
1.7.1.8.05.4.1.00.00.	Trans Fundo Nac Des Educ - FNDE	0115	0,00	0,00	0,00	6.648,48	6.914,42	7.467,57
1.7.1.8.05.4.1.00.00.	Trans Fundo Nac Des Educ - FNDE	0115	0,00	0,00	0,00	10.200,00	10.608,00	11.456,64
1.7.1.8.05.4.1.00.00.	PNATE - Médio		0,00	0,00	5.102,30	8.252,00	8.582,08	6.118,95
1.7.1.8.05.4.1.00.00.	Trans Fundo Nac Des Educ - FNDE	0115	0,00	0,00	0,00	5.102,30	5.306,39	5.730,90
1.7.1.8.05.4.1.00.00.	Trans Fundo Nac Des Educ - FNDE	0115	0,00	0,00	0,00	8.252,00	8.582,08	9.268,65
1.7.1.8.06.0.0.00.00.	Transferência Financeira do ICMS - Desoneração -		0,00	0,00	12.850,00	13.188,00	13.715,52	14.474,76
1.7.1.8.06.1.0.00.00.	Transferência Financeira do ICMS - Desoneração -		0,00	0,00	12.850,00	13.188,00	13.715,52	14.474,76
1.7.1.8.06.1.1.00.00.	Transferencia Financeira do ICMS -		0,00	0,00	12.850,00	13.188,00	13.715,52	14.474,76
1.7.1.8.06.1.1.00.00.	Rec Impos Transf Impos - Educ 25%	7101	0,00	0,00	0,00	771,00	12.880,84	865,99
1.7.1.8.06.1.1.00.00.	Rec Impos Transf Impos - Educ 25%	7101	0,00	0,00	0,00	791,28	13.219,65	888,77
1.7.1.8.06.1.1.00.00.	Rec Impos Transf Impos - Saúde 15%	6102	0,00	0,00	0,00	3.469,50	12.988,78	3.896,94
1.7.1.8.06.1.1.00.00.	Rec Impos Transf Impos - Saúde 15%	6102	0,00	0,00	0,00	3.560,76	13.330,43	3.999,45
1.7.1.8.06.1.1.00.00.	Recursos Ordinários	0100	0,00	0,00	0,00	8.609,50	13.194,38	9.670,19
1.7.1.8.06.1.1.00.00.	Recursos Ordinários	0100	0,00	0,00	0,00	8.835,96	13.541,44	9.924,55
1.7.1.8.09.0.0.00.00.	Transferências de Recursos da Complementação d		0,00	0,00	0,00	1.972.450,20	2.051.348,21	243.005,86
1.7.1.8.09.1.0.00.00.	Transferências de Recursos da Complementação		0,00	0,00	0,00	1.972.450,20	2.051.348,21	243.005,86
1.7.1.8.09.1.1.00.00.	Transf. de Rec. da Complementação do FUNDEE		0,00	0,00	0,00	1.972.450,20	2.051.348,21	243.005,86
1.7.1.8.09.1.1.00.00.	Transf FUNDEB 40%	0119	0,00	0,00	0,00	1.144.021,12	2.018.211,04	1.284.964,52
1.7.1.8.09.1.1.00.00.	Transf FUNDEB 60%	0118	0,00	0,00	0,00	828.429,08	2.005.587,36	930.491,55
1.7.1.8.10.0.0.00.00.	Transferências de Convênios da União e de Suas		0,00	0,00	2.000,00	2.052,00	2.134,08	2.252,81
1.7.1.8.10.9.0.00.00.	Outras Transferências de Convênios da União		0,00	0,00	2.000,00	2.052,00	2.134,08	2.252,81
1.7.1.8.10.9.1.00.00.	Outras Transferências de Convênios da União -		0,00	0,00	2.000,00	2.052,00	2.134,08	2.252,81



PREFEITURA MUNICIPAL DE MORPARÁ

AVENIDA RUI BARBOSA nº 420
CENTRO
MORPARÁ - BA
C.N.P.J.: 13.798.574/0001-07

Anexo XII, da Lei Orçamentária Anual - Orçamento 2019
Demonstrativo da Evolução da Receita nos últimos 3 anos e sua projeção para os dois anos seguintes

Demonstrativo da Evolução da Receita nos últimos 3 anos e sua

Código	Descrição	Fonte	Realizado		Orçado		Projeção	
			2016	2017	2018	2019	2020	2021
1.7.1.8.10.9.1.00.00.	Transferências de Convenios - Outros	9124	0,00	0,00	0,00	2.000,00	2.080,00	2.246,40
1.7.1.8.10.9.1.00.00.	Transferências de Convenios - Outros	9124	0,00	0,00	0,00	2.052,00	2.134,08	2.304,81
1.7.1.8.12.0.0.00.00.	Transferências de Recursos do Fundo Nacional de		0,00	0,00	0,00	276.910,40	287.986,82	34.115,36
1.7.1.8.12.1.0.00.00.	Transferências de Recursos do Fundo Nacional de		0,00	0,00	0,00	276.910,40	287.986,82	34.115,36
1.7.1.8.12.1.0.01.00.	Transf de Recursos-FNAS - Programas		0,00	0,00	0,00	2.000,00	2.080,00	246,40
1.7.1.8.12.1.0.01.00.	Prog. BPC na Escola - Questionário a ser		0,00	0,00	0,00	2.000,00	2.080,00	246,40
1.7.1.8.12.1.0.01.00.	Transf Fundo Nac Assist Social - FNAS	0129	0,00	0,00	0,00	2.000,00	2.080,00	2.246,40
1.7.1.8.12.1.0.04.00.	Transf. de Recursos-FNAS-Bloco da Proteção		0,00	0,00	0,00	183.600,00	190.944,00	22.619,52
1.7.1.8.12.1.0.04.00.	Componente - Piso Básico Variável III - Equip		0,00	0,00	0,00	57.600,00	59.904,00	7.096,32
1.7.1.8.12.1.0.04.00.	Transf Fundo Nac Assist Social - FNAS	0129	0,00	0,00	0,00	57.600,00	59.904,00	64.696,32
1.7.1.8.12.1.0.04.00.	Componente - Piso Básico Fixo		0,00	0,00	0,00	72.000,00	74.880,00	8.870,40
1.7.1.8.12.1.0.04.00.	Transf Fundo Nac Assist Social - FNAS	0129	0,00	0,00	0,00	72.000,00	74.880,00	80.870,40
1.7.1.8.12.1.0.04.00.	Componente - Serv. de Convivência e		0,00	0,00	0,00	54.000,00	56.160,00	6.652,80
1.7.1.8.12.1.0.04.00.	Transf Fundo Nac Assist Social - FNAS	0129	0,00	0,00	0,00	54.000,00	56.160,00	60.652,80
1.7.1.8.12.1.0.05.00.	Transf. de Recursos-FNAS-Bloco da Gestão do		0,00	0,00	0,00	38.350,00	39.884,00	4.724,72
1.7.1.8.12.1.0.05.00.	Componente - Índice de Gestão		0,00	0,00	0,00	38.350,00	39.884,00	4.724,72
1.7.1.8.12.1.0.05.00.	Transf Fundo Nac Assist Social - FNAS	0129	0,00	0,00	0,00	38.350,00	39.884,00	43.074,72
1.7.1.8.12.1.0.06.00.	Transf. de Recursos-FNAS-Bloco da Gestão do		0,00	0,00	0,00	52.960,40	55.078,82	6.524,72
1.7.1.8.12.1.0.06.00.	Índice de Gestão Descentralizada - IGDBF		0,00	0,00	0,00	52.960,40	55.078,82	6.524,72
1.7.1.8.12.1.0.06.00.	Transf Fundo Nac Assist Social - FNAS	0129	0,00	0,00	0,00	52.960,40	55.078,82	59.485,12
1.7.1.8.99.0.0.00.00.	Outras Transferências da União		0,00	0,00	90.500,60	90.750,60	94.380,62	101.681,07
1.7.1.8.99.1.0.00.00.	Outras Transferências da União		0,00	0,00	90.500,60	90.750,60	94.380,62	101.681,07
1.7.1.8.99.1.1.00.00.	Outras Transferências da União - Principal		0,00	0,00	90.500,60	90.750,60	94.380,62	101.681,07
1.7.1.8.99.1.1.00.00.	FEX - Comp. Financ. Esforço Exportador		0,00	0,00	25.150,00	25.400,00	26.416,00	28.279,28
1.7.1.8.99.1.1.00.00.	Recursos Ordinários	0100	0,00	0,00	0,00	25.150,00	26.156,00	28.248,48
1.7.1.8.99.1.1.00.00.	Recursos Ordinários	0100	0,00	0,00	0,00	25.400,00	26.416,00	28.529,28
1.7.1.8.99.1.1.00.00.	AFM - Apoio Financeiro aos Municípios		0,00	0,00	50.000,00	50.000,00	52.000,00	56.160,00



PREFEITURA MUNICIPAL DE MORPARÁ
AVENIDA RUI BARBOSA nº 420
CENTRO
MORPARÁ - BA
C.N.P.J.: 13.798.574/0001-07

Anexo XII, da Lei Orçamentária Anual - Orçamento 2019
Demonstrativo da Evolução da Receita nos últimos 3 anos e sua projeção para os dois anos seguintes

Demonstrativo da Evolução da Receita nos últimos 3 anos e sua

Código	Descrição	Fonte	Realizado	Realizado	Orçado	Orçado	Projeção	
			2016	2017	2018	2019	2020	2021
1.7.1.8.99.1.1.00.00.	Recursos Ordinários	0100	0,00	0,00	0,00	50.000,00	52.000,00	56.160,00
1.7.1.8.99.1.1.00.00.	Recursos Ordinários	0100	0,00	0,00	0,00	50.000,00	52.000,00	56.160,00
1.7.1.8.99.1.1.00.00.	Demais Transferencias da União		0,00	0,00	15.350,60	15.350,60	15.964,62	17.241,79
1.7.1.8.99.1.1.00.00.	Recursos Ordinários	0100	0,00	0,00	0,00	15.350,60	15.964,62	17.241,79
1.7.1.8.99.1.1.00.00.	Recursos Ordinários	0100	0,00	0,00	0,00	15.350,60	15.964,62	17.241,79
1.7.2.0.00.0.0.00.00.	Transferências dos Estados e do Distrito Federal e de		0,00	0,00	3.995.385,00	4.131.310,16	4.296.562,57	4.504.362,41
1.7.2.8.00.0.0.00.00.	Transferências dos Estados - Especifica E/M		0,00	0,00	3.995.385,00	4.131.310,16	4.296.562,57	4.504.362,41
1.7.2.8.01.0.0.00.00.	Participação na Receita dos Estados		0,00	0,00	3.669.210,00	3.788.430,00	3.939.967,20	4.135.944,58
1.7.2.8.01.1.0.00.00.	Cota-Parte do ICMS		0,00	0,00	3.565.260,00	3.657.320,00	3.803.612,80	4.015.841,82
1.7.2.8.01.1.1.00.00.	Cota-Parte do ICMS - Principal		0,00	0,00	3.565.260,00	3.657.320,00	3.803.612,80	4.015.841,82
1.7.2.8.01.1.1.00.00.	Rec Impos Transf Impos - Educ 25%	7101	0,00	0,00	0,00	213.915,60	3.573.816,62	240.270,00
1.7.2.8.01.1.1.00.00.	Rec Impos Transf Impos - Educ 25%	7101	0,00	0,00	0,00	182.866,00	3.664.634,64	205.395,09
1.7.2.8.01.1.1.00.00.	Rec Impos Transf Impos - Saúde 15%	6102	0,00	0,00	0,00	962.620,20	3.603.764,81	1.081.215,01
1.7.2.8.01.1.1.00.00.	Rec Impos Transf Impos - Saúde 15%	6102	0,00	0,00	0,00	987.476,40	3.696.819,06	1.109.133,49
1.7.2.8.01.1.1.00.00.	Recursos Ordinários	0100	0,00	0,00	0,00	2.388.724,20	3.660.808,97	2.683.015,02
1.7.2.8.01.1.1.00.00.	Recursos Ordinários	0100	0,00	0,00	0,00	2.486.977,60	3.756.799,10	2.793.373,24
1.7.2.8.01.2.0.00.00.	Cota-Parte do IPVA		0,00	0,00	48.500,00	65.950,00	68.588,00	56.625,04
1.7.2.8.01.2.1.00.00.	Cota-Parte do IPVA - Principal		0,00	0,00	48.500,00	65.950,00	68.588,00	56.625,04
1.7.2.8.01.2.1.00.00.	Rec Impos Transf Impos - Educ 25%	7101	0,00	0,00	0,00	2.910,00	48.616,40	3.268,51
1.7.2.8.01.2.1.00.00.	Rec Impos Transf Impos - Educ 25%	7101	0,00	0,00	0,00	3.957,00	66.108,28	4.444,50
1.7.2.8.01.2.1.00.00.	Rec Impos Transf Impos - Saúde 15%	6102	0,00	0,00	0,00	13.095,00	49.023,80	14.708,30
1.7.2.8.01.2.1.00.00.	Rec Impos Transf Impos - Saúde 15%	6102	0,00	0,00	0,00	17.806,50	66.662,26	20.000,26
1.7.2.8.01.2.1.00.00.	Recursos Ordinários	0100	0,00	0,00	0,00	32.495,00	49.799,80	36.498,38
1.7.2.8.01.2.1.00.00.	Recursos Ordinários	0100	0,00	0,00	0,00	44.186,50	67.717,46	49.630,28
1.7.2.8.01.3.0.00.00.	Cota-Parte do IPI - Municípios		0,00	0,00	34.700,00	36.320,00	37.772,80	39.174,62
1.7.2.8.01.3.1.00.00.	Cota-Parte do IPI - Municípios - Principal		0,00	0,00	34.700,00	36.320,00	37.772,80	39.174,62



PREFEITURA MUNICIPAL DE MORPARÁ

AVENIDA RUI BARBOSA nº 420
CENTRO
MORPARÁ - BA
C.N.P.J.: 13.798.574/0001-07

Anexo XII, da Lei Orçamentária Anual - Orçamento 2019
Demonstrativo da Evolução da Receita nos últimos 3 anos e sua projeção para os dois anos seguintes

Demonstrativo da Evolução da Receita nos últimos 3 anos e sua

Código	Descrição	Fonte	Realizado	Realizado	Orçado	Orçado	Projeção	
			2016	2017	2018	2019	2020	2021
1.7.2.8.01.3.1.00.00.	Rec Impos Transf Impos - Educ 25%	7101	0,00	0,00	0,00	2.082,00	34.783,28	2.338,50
1.7.2.8.01.3.1.00.00.	Rec Impos Transf Impos - Educ 25%	7101	0,00	0,00	0,00	2.179,20	36.407,17	2.447,68
1.7.2.8.01.3.1.00.00.	Rec Impos Transf Impos - Saúde 15%	6102	0,00	0,00	0,00	9.369,00	35.074,76	10.523,26
1.7.2.8.01.3.1.00.00.	Rec Impos Transf Impos - Saúde 15%	6102	0,00	0,00	0,00	9.806,40	36.712,26	11.014,55
1.7.2.8.01.3.1.00.00.	Recursos Ordinários	0100	0,00	0,00	0,00	23.249,00	35.629,96	26.113,28
1.7.2.8.01.3.1.00.00.	Recursos Ordinários	0100	0,00	0,00	0,00	24.334,40	37.293,38	27.332,40
1.7.2.8.01.4.0.00.00.	Cota-Parte da Contribuição de Intervenção no		0,00	0,00	20.750,00	28.840,00	29.993,60	24.303,09
1.7.2.8.01.4.1.00.00.	Cota-Parte da Contribuição de Intervenção no		0,00	0,00	20.750,00	28.840,00	29.993,60	24.303,09
1.7.2.8.01.4.1.00.00.	Contrib Interv Domínio Econômico - CIDE	0116	0,00	0,00	0,00	20.750,00	21.580,00	23.306,40
1.7.2.8.01.4.1.00.00.	Contrib Interv Domínio Econômico - CIDE	0116	0,00	0,00	0,00	28.840,00	29.993,60	32.393,09
1.7.2.8.03.0.0.00.00.	Transferência de Recursos do Estado para		0,00	0,00	266.015,00	264.315,60	274.888,22	298.578,68
1.7.2.8.03.1.0.00.00.	Transferência de Recursos do Estado para		0,00	0,00	266.015,00	264.315,60	274.888,22	298.578,68
1.7.2.8.03.1.1.00.00.	Transferência de Recursos do Estado para		0,00	0,00	266.015,00	264.315,60	274.888,22	298.578,68
1.7.2.8.03.1.1.00.00.	PSF - Normal - Prog. Saúde da Família -		0,00	0,00	54.000,00	72.000,00	74.880,00	62.870,40
1.7.2.8.03.1.1.00.00.	Trans Rec Sistema Unico Saude - SUS	0114	0,00	0,00	0,00	54.000,00	56.160,00	60.652,80
1.7.2.8.03.1.1.00.00.	Trans Rec Sistema Unico Saude -	0114	0,00	0,00	0,00	72.000,00	74.880,00	80.870,40
1.7.2.8.03.1.1.00.00.	SIA - Normal		0,00	0,00	58.450,00	38.750,60	40.300,62	63.224,07
1.7.2.8.03.1.1.00.00.	Trans Rec Sistema Unico Saude - SUS	0114	0,00	0,00	0,00	58.450,00	60.788,00	65.651,04
1.7.2.8.03.1.1.00.00.	Trans Rec Sistema Unico Saude -	0114	0,00	0,00	0,00	38.750,60	40.300,62	43.524,67
1.7.2.8.03.1.1.00.00.	SAMU - ESTADO		0,00	0,00	153.565,00	153.565,00	159.707,60	172.484,21
1.7.2.8.03.1.1.00.00.	Trans Rec Sistema Unico Saude - SUS	0114	0,00	0,00	0,00	153.565,00	159.707,60	172.484,21
1.7.2.8.03.1.1.00.00.	Trans Rec Sistema Unico Saude -	0114	0,00	0,00	0,00	153.565,00	159.707,60	172.484,21
1.7.2.8.99.0.0.00.00.	Outras Transferências dos Estados		0,00	0,00	60.160,00	78.564,56	81.707,14	69.839,15
1.7.2.8.99.1.0.00.00.	Outras Transferências dos Estados		0,00	0,00	60.160,00	78.564,56	81.707,14	69.839,15
1.7.2.8.99.1.1.00.00.	Outras Transferências dos Estados - Principal		0,00	0,00	60.160,00	78.564,56	81.707,14	69.839,15
1.7.2.8.99.1.1.00.00.	Cota FIES		0,00	0,00	5.000,00	5.000,00	5.200,00	5.616,00



PREFEITURA MUNICIPAL DE MORPARÁ
AVENIDA RUI BARBOSA nº 420
CENTRO
MORPARÁ - BA
C.N.P.J.: 13.798.574/0001-07

Anexo XII, da Lei Orçamentária Anual - Orçamento 2019
Demonstrativo da Evolução da Receita nos últimos 3 anos e sua projeção para os dois anos seguintes

Demonstrativo da Evolução da Receita nos últimos 3 anos e sua

Código	Descrição	Fonte	Realizado	Realizado	Orçado	Orçado	Projeção	
			2016	2017	2018	2019	2020	2021
1.7.2.8.99.1.1.00.00.	Transferencia do FIES	0130	0,00	0,00	0,00	5.000,00	5.200,00	5.616,00
1.7.2.8.99.1.1.00.00.	Transferencia do FIES	0130	0,00	0,00	0,00	5.000,00	5.200,00	5.616,00
1.7.2.8.99.1.1.00.00.	FCBA - fundo de Cultura da Bahia		0,00	0,00	10.560,00	10.834,56	11.267,94	11.894,82
1.7.2.8.99.1.1.00.00.	FCBA - Fundo de Cultura da Bahia	0110	0,00	0,00	0,00	10.560,00	10.982,40	11.860,99
1.7.2.8.99.1.1.00.00.	FCBA - Fundo de Cultura da Bahia	0110	0,00	0,00	0,00	10.834,56	11.267,94	12.169,38
1.7.2.8.99.1.1.00.00.	Transferência de Recursos do FEAS		0,00	0,00	14.000,00	32.000,00	33.280,00	17.942,40
1.7.2.8.99.1.1.00.00.	FEAS-FUNDO ESTADUAL DE	0128	0,00	0,00	0,00	14.000,00	14.560,00	15.724,80
1.7.2.8.99.1.1.00.00.	FEAS-Fundo Estadual de Assistência Social	0128	0,00	0,00	0,00	32.000,00	33.280,00	35.942,40
1.7.2.8.99.1.1.00.00.	Prog. de Transporte Escolar Repasse		0,00	0,00	0,00	25.600,00	26.624,00	3.153,92
1.7.2.8.99.1.1.00.00.	Transferências de Convenios - Educação	8122	0,00	0,00	0,00	25.600,00	26.624,00	28.753,92
1.7.2.8.99.1.1.00.00.	Diversas Tmasferencias dos Estados		0,00	0,00	5.000,00	5.130,00	5.335,20	5.632,02
1.7.2.8.99.1.1.00.00.	Recursos Ordinários	0100	0,00	0,00	0,00	5.000,00	5.200,00	5.616,00
1.7.2.8.99.1.1.00.00.	Recursos Ordinários	0100	0,00	0,00	0,00	5.130,00	5.335,20	5.762,02
1.7.2.8.99.1.1.01.00.	Tmasporte Escolar Repasse Estado - PETE		0,00	0,00	25.600,00	0,00	0,00	25.600,00
1.7.2.8.99.1.1.01.00.	Transferências de Convenios - Educação	8122	0,00	0,00	0,00	25.600,00	26.624,00	28.753,92
1.7.5.0.00.0.0.00.00.	Transferências de Outras Instituições Públicas		0,00	0,00	6.310.040,00	5.350.800,00	5.564.832,00	6.969.258,56
1.7.5.8.00.0.0.00.00.	Transferências de Outras Instituições Públicas -		0,00	0,00	6.310.040,00	5.350.800,00	5.564.832,00	6.969.258,56
1.7.5.8.01.0.0.00.00.	Transferências de Recursos do Fundo de		0,00	0,00	6.310.040,00	5.350.800,00	5.564.832,00	6.969.258,56
1.7.5.8.01.1.0.00.00.	Transferências de Recursos do Fundo de		0,00	0,00	4.455.800,00	5.350.800,00	5.564.832,00	5.115.018,56
1.7.5.8.01.1.1.00.00.	Transferências de Recursos do Fundo de		0,00	0,00	4.455.800,00	5.350.800,00	5.564.832,00	5.115.018,56
1.7.5.8.01.1.1.00.00.	Transf FUNDEB 40%	0119	0,00	0,00	0,00	1.113.950,00	4.500.358,00	1.251.188,64
1.7.5.8.01.1.1.00.00.	Transf FUNDEB 40%	0119	0,00	0,00	0,00	1.337.700,00	5.404.308,00	1.502.504,64
1.7.5.8.01.1.1.00.00.	Transf FUNDEB 60%	0118	0,00	0,00	0,00	3.341.850,00	4.589.474,00	3.753.565,92
1.7.5.8.01.1.1.00.00.	Transf FUNDEB 60%	0118	0,00	0,00	0,00	4.013.100,00	5.511.324,00	4.507.513,92
1.7.5.8.01.2.0.00.00.	Transferências de Recursos da Complementação		0,00	0,00	1.854.240,00	0,00	0,00	1.854.240,00
1.7.5.8.01.2.1.00.00.	Transferências de Recursos da Complementação		0,00	0,00	1.854.240,00	0,00	0,00	1.854.240,00



PREFEITURA MUNICIPAL DE MORPARÁ

AVENIDA RUI BARBOSA nº 420
CENTRO
MORPARÁ - BA
C.N.P.J.: 13.798.574/0001-07

Anexo XII, da Lei Orçamentária Anual - Orçamento 2019
Demonstrativo da Evolução da Receita nos últimos 3 anos e sua projeção para os dois anos seguintes

Demonstrativo da Evolução da Receita nos últimos 3 anos e sua

Código	Descrição	Fonte	Realizado	Realizado	Orçado	Orçado	Projeção	
			2016	2017	2018	2019	2020	2021
1.7.5.8.01.2.1.00.00.	Transf FUNDEB 40%	0119	0,00	0,00	0,00	1.390.680,00	1.909.867,20	1.562.011,78
1.7.5.8.01.2.1.00.00.	Transf FUNDEB 60%	0118	0,00	0,00	0,00	463.560,00	1.872.782,40	520.670,59
1.9.0.0.00.0.0.00.00.	Outras Receitas Correntes		0,00	0,00	74.176,00	32.797,48	34.109,38	78.216,65
1.9.1.0.00.0.0.00.00.	Multas Administrativas, Contratuais e Judiciais		0,00	0,00	21.000,00	21.500,00	22.360,00	23.648,80
1.9.1.0.07.0.0.00.00.	Multas Aplicadas pelos Tribunais de Contas		0,00	0,00	21.000,00	21.500,00	22.360,00	23.648,80
1.9.1.0.07.1.0.00.00.	Multas Aplicadas pelos Tribunais de Contas		0,00	0,00	21.000,00	21.500,00	22.360,00	23.648,80
1.9.1.0.07.1.1.00.00.	Multas Aplicadas pelos Tribunais de Contas -		0,00	0,00	8.000,00	8.200,00	8.528,00	9.010,24
1.9.1.0.07.1.1.00.00.	Recursos Ordinários	0100	0,00	0,00	0,00	8.000,00	8.320,00	8.985,60
1.9.1.0.07.1.1.00.00.	Recursos Ordinários	0100	0,00	0,00	0,00	8.200,00	8.528,00	9.210,24
1.9.1.0.07.1.2.00.00.	Multas Aplicadas Pelos Tribunais de contas -		0,00	0,00	500,00	500,00	520,00	561,60
1.9.1.0.07.1.2.00.00.	Recursos Ordinários	0100	0,00	0,00	0,00	500,00	520,00	561,60
1.9.1.0.07.1.2.00.00.	Recursos Ordinários	0100	0,00	0,00	0,00	500,00	520,00	561,60
1.9.1.0.07.1.3.00.00.	Multas Aplicadas Pelos Tribunais de contas -		0,00	0,00	12.000,00	12.300,00	12.792,00	13.515,36
1.9.1.0.07.1.3.00.00.	Recursos Ordinários	0100	0,00	0,00	0,00	12.000,00	12.480,00	13.478,40
1.9.1.0.07.1.3.00.00.	Recursos Ordinários	0100	0,00	0,00	0,00	12.300,00	12.792,00	13.815,36
1.9.1.0.07.1.4.00.00.	Multas Aplicadas Pelos Tribunais de contas -		0,00	0,00	500,00	500,00	520,00	561,60
1.9.1.0.07.1.4.00.00.	Recursos Ordinários	0100	0,00	0,00	0,00	500,00	520,00	561,60
1.9.1.0.07.1.4.00.00.	Recursos Ordinários	0100	0,00	0,00	0,00	500,00	520,00	561,60
1.9.2.0.00.0.0.00.00.	Indenizações, Restituições e Ressarcimentos		0,00	0,00	8.000,00	5.000,00	5.200,00	8.616,00
1.9.2.1.00.0.0.00.00.	Indenizações		0,00	0,00	3.000,00	3.000,00	3.120,00	3.369,60
1.9.2.1.01.0.0.00.00.	Indenizações por Danos Causados ao Patrimônio		0,00	0,00	1.000,00	1.000,00	1.040,00	1.123,20
1.9.2.1.01.1.0.00.00.	Indenizações por Danos Causados ao Patrimônio		0,00	0,00	1.000,00	1.000,00	1.040,00	1.123,20
1.9.2.1.01.1.1.00.00.	Indenizações por Danos Causados ao Patrimônio		0,00	0,00	1.000,00	1.000,00	1.040,00	1.123,20
1.9.2.1.01.1.1.00.00.	Indenizações Por Danos Causados ao		0,00	0,00	1.000,00	1.000,00	1.040,00	1.123,20
1.9.2.1.01.1.1.00.00.	Recursos Ordinários	0100	0,00	0,00	0,00	1.000,00	1.040,00	1.123,20
1.9.2.1.01.1.1.00.00.	Recursos Ordinários	0100	0,00	0,00	0,00	1.000,00	1.040,00	1.123,20
1.9.2.1.99.0.0.00.00.	Agrega recursos recebidos como ressarcimento por		0,00	0,00	2.000,00	2.000,00	2.080,00	2.246,40



PREFEITURA MUNICIPAL DE MORPARÁ
AVENIDA RUI BARBOSA nº 420
CENTRO
MORPARÁ - BA
C.N.P.J.: 13.798.574/0001-07

Anexo XII, da Lei Orçamentária Anual - Orçamento 2019
Demonstrativo da Evolução da Receita nos últimos 3 anos e sua projeção para os dois anos seguintes

Demonstrativo da Evolução da Receita nos últimos 3 anos e sua

Código	Descrição	Fonte	Realizado	Realizado	Orçado	Orçado	Projeção	
			2016	2017	2018	2019	2020	2021
1.9.2.1.99.1.0.00.00.	Outras Indenizações		0,00	0,00	2.000,00	2.000,00	2.080,00	2.246,40
1.9.2.1.99.1.0.00.00.	Outras Indenizações - Principal		0,00	0,00	2.000,00	2.000,00	2.080,00	2.246,40
1.9.2.1.99.1.0.00.00.	Recursos Ordinários	0100	0,00	0,00	0,00	2.000,00	2.080,00	2.246,40
1.9.2.1.99.1.0.00.00.	Recursos Ordinários	0100	0,00	0,00	0,00	2.000,00	2.080,00	2.246,40
1.9.2.2.00.0.0.00.00.	Restituições		0,00	0,00	5.000,00	2.000,00	2.080,00	5.246,40
1.9.2.2.99.0.0.00.00.	Outras Restituições		0,00	0,00	5.000,00	2.000,00	2.080,00	5.246,40
1.9.2.2.99.1.0.00.00.	Outras Restituições		0,00	0,00	5.000,00	2.000,00	2.080,00	5.246,40
1.9.2.2.99.1.1.00.00.	Outras Restituições - Principal		0,00	0,00	5.000,00	2.000,00	2.080,00	5.246,40
1.9.2.2.99.1.1.00.00.	Recursos Ordinários	0100	0,00	0,00	0,00	5.000,00	5.200,00	5.616,00
1.9.2.2.99.1.1.00.00.	Recursos Ordinários	0100	0,00	0,00	0,00	2.000,00	2.080,00	2.246,40
1.9.9.0.00.0.0.00.00.	Demais Receitas Correntes		0,00	0,00	45.176,00	6.297,48	6.549,38	45.951,85
1.9.9.0.99.0.0.00.00.	Outras Receitas		0,00	0,00	45.176,00	6.297,48	6.549,38	45.951,85
1.9.9.0.99.1.0.00.00.	Outras Receitas - Primárias		0,00	0,00	45.176,00	6.297,48	6.549,38	45.951,85
1.9.9.0.99.1.1.00.00.	Outras Receitas - Primárias - Principal		0,00	0,00	45.176,00	6.297,48	6.549,38	45.951,85
1.9.9.0.99.1.1.00.00.	Recursos Ordinários	0100	0,00	0,00	0,00	45.176,00	46.983,04	50.741,68
1.9.9.0.99.1.1.00.00.	Recursos Ordinários	0100	0,00	0,00	0,00	6.297,48	6.549,38	7.073,33
2.0.0.0.00.0.0.00.00.	Receitas de Capital		0,00	0,00	3.805.681,36	3.776.144,68	3.927.190,47	4.270.902,38
2.4.0.0.00.0.0.00.00.	Transferências de Capital		0,00	0,00	3.805.681,36	3.776.144,68	3.927.190,47	4.270.902,38
2.4.1.0.00.0.0.00.00.	Transferências da União e de suas Entidades		0,00	0,00	3.465.681,36	3.427.304,68	3.564.396,87	3.887.925,30
2.4.1.8.00.0.0.00.00.	Transferências da União		0,00	0,00	3.465.681,36	3.427.304,68	3.564.396,87	3.887.925,30
2.4.1.8.03.0.0.00.00.	Transferências de Recursos do Sistema Único de		0,00	0,00	320.000,00	0,00	0,00	320.000,00
2.4.1.8.03.0.0.00.00.	Transferência de Recursos do Sistema Único de		0,00	0,00	320.000,00	0,00	0,00	320.000,00
2.4.1.8.03.1.0.00.00.	Transferências de Recursos do Sistema Único de		0,00	0,00	320.000,00	0,00	0,00	320.000,00
2.4.1.8.03.1.0.00.00.	Transferência de Recursos do SUS - Atenção		0,00	0,00	320.000,00	0,00	0,00	320.000,00
2.4.1.8.03.1.1.00.00.	Transferências de Recursos do Sistema Único de		0,00	0,00	320.000,00	0,00	0,00	320.000,00
2.4.1.8.03.1.1.00.00.	Transferências de Convênios - Saúde	9123	0,00	0,00	0,00	320.000,00	332.800,00	359.424,00



PREFEITURA MUNICIPAL DE MORPARÁ

AVENIDA RUI BARBOSA nº 420
CENTRO
MORPARÁ - BA
C.N.P.J.: 13.798.574/0001-07

Anexo XII, da Lei Orçamentária Anual - Orçamento 2019
Demonstrativo da Evolução da Receita nos últimos 3 anos e sua projeção para os dois anos seguintes

Demonstrativo da Evolução da Receita nos últimos 3 anos e sua

Código	Descrição	Fonte	Realizado	Realizado	Orçado	Orçado	Projeção	
			2016	2017	2018	2019	2020	2021
2.4.1.8.04.0.0.00.00	Transf de Rec do Sistema Único de Saúde - SUS -		0,00	0,00	0,00	100.000,00	104.000,00	12.320,00
2.4.1.8.04.1.0.00.00	Transferências de Recursos do Sistema Único de		0,00	0,00	0,00	50.000,00	52.000,00	6.160,00
2.4.1.8.04.1.0.00.00	Estruturação da Rede Serv. Atenção Básica c		0,00	0,00	0,00	50.000,00	52.000,00	6.160,00
2.4.1.8.04.1.0.00.00	Trans Rec Sistema Unico Saude-Investment	0215	0,00	0,00	0,00	50.000,00	52.000,00	56.160,00
2.4.1.8.04.2.0.00.00	Transferências de Recursos do Sistema Único de		0,00	0,00	0,00	50.000,00	52.000,00	6.160,00
2.4.1.8.04.2.0.00.00	Estruturação da Rede Serv. Atenção		0,00	0,00	0,00	50.000,00	52.000,00	6.160,00
2.4.1.8.04.2.0.00.00	Trans Rec Sistema Unico Saude-Investment	0215	0,00	0,00	0,00	50.000,00	52.000,00	56.160,00
2.4.1.8.05.0.0.00.00	Transferências de Recursos Destinados a Program		0,00	0,00	0,00	100.000,00	104.000,00	12.320,00
2.4.1.8.05.1.0.00.00	Transferências de Recursos Destinados a		0,00	0,00	0,00	100.000,00	104.000,00	12.320,00
2.4.1.8.05.1.1.00.00	Transferências de Recursos Destinados a		0,00	0,00	0,00	100.000,00	104.000,00	12.320,00
2.4.1.8.05.1.1.00.00	PAR - Plano de Ação Articulada - Mobiliário		0,00	0,00	0,00	50.000,00	52.000,00	6.160,00
2.4.1.8.05.1.1.00.00	Trans Fundo Nac Des Educ - FNDE	0115	0,00	0,00	0,00	50.000,00	52.000,00	56.160,00
2.4.1.8.05.1.1.00.00	PAR - Plano de Ação Articulada -		0,00	0,00	0,00	50.000,00	52.000,00	6.160,00
2.4.1.8.05.1.1.00.00	Trans Fundo Nac Des Educ - FNDE	0115	0,00	0,00	0,00	50.000,00	52.000,00	56.160,00
2.4.1.8.10.0.0.00.00	Transferência de Convênios da União e de suas		0,00	0,00	3.145.681,36	3.227.304,68	3.356.396,87	3.543.285,30
2.4.1.8.10.1.0.00.00	Transferências de Convênio da União para o		0,00	0,00	1.000.000,00	1.026.000,00	1.067.040,00	1.126.403,20
2.4.1.8.10.1.1.00.00	Transferências de Convênio da União para o		0,00	0,00	1.000.000,00	1.026.000,00	1.067.040,00	1.126.403,20
2.4.1.8.10.1.1.00.00	Transferências de Convênios - Saúde	9123	0,00	0,00	0,00	1.000.000,00	1.040.000,00	1.123.200,00
2.4.1.8.10.1.1.00.00	Transferências de Convênios - Saúde	9123	0,00	0,00	0,00	1.026.000,00	1.067.040,00	1.152.403,20
2.4.1.8.10.2.0.00.00	Transferências de Convênio da União destinadas a		0,00	0,00	750.000,00	769.500,00	800.280,00	844.802,40
2.4.1.8.10.2.1.00.00	Transferências de Convênio da União destinadas a		0,00	0,00	750.000,00	769.500,00	800.280,00	844.802,40
2.4.1.8.10.2.1.00.00	Convênio Creche		0,00	0,00	500.000,00	513.000,00	533.520,00	563.201,60
2.4.1.8.10.2.1.00.00	Transferências de Convenios - Educação	9122	0,00	0,00	0,00	500.000,00	520.000,00	561.600,00
2.4.1.8.10.2.1.00.00	Transferências de Convenios - Educação	9122	0,00	0,00	0,00	513.000,00	533.520,00	576.201,60
2.4.1.8.10.2.1.00.00	Outras Transferências de Convênio da União		0,00	0,00	250.000,00	256.500,00	266.760,00	281.600,80
2.4.1.8.10.2.1.00.00	Transferências de Convenios - Educação	9122	0,00	0,00	0,00	250.000,00	260.000,00	280.800,00
2.4.1.8.10.2.1.00.00	Transferências de Convenios - Educação	9122	0,00	0,00	0,00	256.500,00	266.760,00	288.100,80



PREFEITURA MUNICIPAL DE MORPARA
AVENIDA RUI BARBOSA nº 420
CENTRO
MORPARA - BA
C.N.P.J.: 13.798.574/0001-07

Anexo XII, da Lei Orçamentária Anual - Orçamento 2019
Demonstrativo da Evolução da Receita nos últimos 3 anos e sua projeção para os dois anos seguintes

Demonstrativo da Evolução da Receita nos últimos 3 anos e sua

Código	Descrição	Fonte	Realizado	Realizado	Orçado	Orçado	Projeção	
			2016	2017	2018	2019	2020	2021
2.4.1.8.10.9.0.00.00.	Outras Transferências de Convênios da União		0,00	0,00	1.395.681,36	1.431.804,68	1.489.076,87	1.572.079,70
2.4.1.8.10.9.1.00.00.	Outras Transferências de Convênios da União -		0,00	0,00	1.395.681,36	1.431.804,68	1.489.076,87	1.572.079,70
2.4.1.8.10.9.1.00.00.	Convênio Pavimentação de Vias Públicas		0,00	0,00	800.000,00	820.800,00	853.632,00	901.122,56
2.4.1.8.10.9.1.00.00.	Transferências de Convênios - Outros	9124	0,00	0,00	0,00	800.000,00	832.000,00	898.560,00
2.4.1.8.10.9.1.00.00.	Transferências de Convênios - Outros	9124	0,00	0,00	0,00	820.800,00	853.632,00	921.922,56
2.4.1.8.10.9.1.00.00.	Outros Convênios da União		0,00	0,00	595.681,36	611.004,68	635.444,87	670.957,14
2.4.1.8.10.9.1.00.00.	Transferências de Convênios - Outros	9124	0,00	0,00	0,00	595.681,36	619.508,61	669.069,30
2.4.1.8.10.9.1.00.00.	Transferências de Convênios - Outros	9124	0,00	0,00	0,00	611.004,68	635.444,87	686.280,46
2.4.2.0.00.0.0.00.00.	Transferências dos Estados e do Distrito Federal e de		0,00	0,00	340.000,00	348.840,00	362.793,60	382.977,09
2.4.2.0.10.1.0.00.00.	Transferências de Convênios dos Estados		0,00	0,00	20.000,00	20.520,00	21.340,80	22.528,06
2.4.2.0.10.1.0.00.00.	Transferências de Convênios - Saúde	8123	0,00	0,00	0,00	20.000,00	20.800,00	22.464,00
2.4.2.0.10.1.0.00.00.	Transferências de Convênios - Saúde	8123	0,00	0,00	0,00	20.520,00	21.340,80	23.048,06
2.4.2.0.10.2.0.00.00.	Transferência de Convênios dos Estados		0,00	0,00	20.000,00	20.520,00	21.340,80	22.528,06
2.4.2.0.10.2.0.00.00.	Transferências de Convênios - Educação	8122	0,00	0,00	0,00	20.000,00	20.800,00	22.464,00
2.4.2.0.10.2.0.00.00.	Transferências de Convênios - Educação	8122	0,00	0,00	0,00	20.520,00	21.340,80	23.048,06
2.4.2.0.10.9.1.00.00.	Outros Convênios do Estado		0,00	0,00	300.000,00	307.800,00	320.112,00	337.920,96
2.4.2.0.10.9.1.00.00.	Transferências de Convênios - Outros	8124	0,00	0,00	0,00	300.000,00	312.000,00	336.960,00
2.4.2.0.10.9.1.00.00.	Transferências de Convênios - Outros	8124	0,00	0,00	0,00	307.800,00	320.112,00	345.720,96
9.0.0.0.00.0.0.00.00.	DEDUÇÃO DA RECEITA CORRENTE		0,00	0,00	(2.598.076,00)	(3.080.399,60)	(3.203.615,58)	(2.977.581,23)
9.7.1.8.01.2.1.00.00.	Dedução de Receita para a Formação do FUNDE		0,00	0,00	(1.984.114,00)	(2.324.100,00)	(2.417.064,00)	(2.270.443,12)
9.7.1.8.01.2.1.00.00.	Recursos Ordinários	0100	0,00	0,00	0,00	(1.984.114,00)	(2.063.478,56)	(2.228.556,84)
9.7.1.8.01.2.1.00.00.	Recursos Ordinários	0100	0,00	0,00	0,00	(2.324.100,00)	(2.417.064,00)	(2.610.429,12)
9.7.1.8.01.5.1.00.00.	Dedução de Receita para a Formação do FUNDE		0,00	0,00	(1.700,00)	(1.744,00)	(1.813,76)	(1.914,86)
9.7.1.8.01.5.1.00.00.	Recursos Ordinários	0100	0,00	0,00	0,00	(1.700,00)	(1.768,00)	(1.909,44)
9.7.1.8.01.5.1.00.00.	Recursos Ordinários	0100	0,00	0,00	0,00	(1.744,00)	(1.813,76)	(1.958,86)
9.7.1.8.06.1.1.00.00.	Dedução de Receita para a Formação do FUNDE		0,00	0,00	(2.570,00)	(2.637,60)	(2.743,10)	(2.894,95)



PREFEITURA MUNICIPAL DE MORPARÁ
AVENIDA RUI BARBOSA nº 420
CENTRO
MORPARÁ - BA
C.N.P.J.: 13.798.574/0001-07

Anexo XII, da Lei Orçamentária Anual - Orçamento 2019
Demonstrativo da Evolução da Receita nos últimos 3 anos e sua projeção para os dois anos seguintes

Demonstrativo da Evolução da Receita nos últimos 3 anos e sua

Código	Descrição	Fonte	Realizado	Realizado	Orçado	Orçado	Projeção	
			2016	2017	2018	2019	2020	2021
9.7.1.8.06.1.1.00.00.	Recursos Ordinários	0100	0,00	0,00	0,00	(2.570,00)	(2.672,80)	(2.886,62)
9.7.1.8.06.1.1.00.00.	Recursos Ordinários	0100	0,00	0,00	0,00	(2.637,60)	(2.743,10)	(2.962,55)
9.7.2.8.01.1.1.00.00.	Dedução da Receita para Formação do FUNDEB		0,00	0,00	(593.052,00)	(731.464,00)	(760.722,56)	(683.168,36)
9.7.2.8.01.1.1.00.00.	Recursos Ordinários	0100	0,00	0,00	0,00	(593.052,00)	(616.774,08)	(666.116,01)
9.7.2.8.01.1.1.00.00.	Recursos Ordinários	0100	0,00	0,00	0,00	(731.464,00)	(760.722,56)	(821.580,36)
9.7.2.8.01.2.1.00.00.	Dedução da Receita para Formação do FUNDEB		0,00	0,00	(9.700,00)	(13.190,00)	(13.717,60)	(11.325,01)
9.7.2.8.01.2.1.00.00.	Recursos Ordinários	0100	0,00	0,00	0,00	(9.700,00)	(10.088,00)	(10.895,04)
9.7.2.8.01.2.1.00.00.	Recursos Ordinários	0100	0,00	0,00	0,00	(13.190,00)	(13.717,60)	(14.815,01)
9.7.2.8.01.3.1.00.00.	Dedução da Receita para Formação do FUNDEB		0,00	0,00	(6.940,00)	(7.264,00)	(7.554,56)	(7.834,92)
9.7.2.8.01.3.1.00.00.	Recursos Ordinários	0100	0,00	0,00	0,00	(6.940,00)	(7.217,60)	(7.795,01)
9.7.2.8.01.3.1.00.00.	Recursos Ordinários	0100	0,00	0,00	0,00	(7.264,00)	(7.554,56)	(8.158,92)
Total:			18.265.222,19	18.127.308,14	25.742.000,00	27.518.000,00	28.618.720,00	29.132.217,60



PREFEITURA MUNICIPAL DE MORPARA

AVENIDA RUI BARBOSA nº 420

CENTRO

MORPARA - BA

CNPJ: 13798574000107

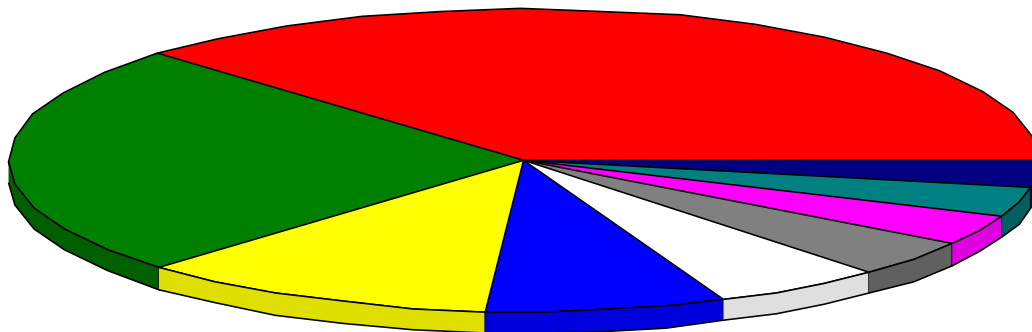
Orçamento 2019

RESUMO POR PROGRAMA

Valores expressos em R\$

Código	Especificação	Total Fixado
001	EDUCAR PARA TRANSFORMAR	10.352.636,42
002	MAIS CULTURA, MAIS ESPORTE E MAIS LAZER	866.334,56
003	CUIDANDO DA NOSSA GENTE	6.845.439,89
004	DIREITOS E CIDADANIA	1.463.400,00
005	TERRA PRODUTIVA	786.414,00
006	INFRAESTRUTURA PARA O DESENVOLVIMENTO	2.081.978,68
007	ACESSO LIVRE	1.086.300,00
008	GESTÃO PARTICIPATIVA	3.110.837,45
009	LEGISLATURA MUNICIPAL EM AÇÃO	924.659,00
		27.518.000,00

Distribuição Orçamentária



TERRA PRODUTIVA 786.414	MAIS CULTURA, MAIS ESPORTE E MAIS LAZER 866.334,56
LEGISLATURA MUNICIPAL EM AÇÃO 924.659	ACESSO LIVRE 1.086.300
DIREITOS E CIDADANIA 1.463.400	INFRAESTRUTURA PARA O DESENVOLVIMENTO 2.081.978,68
GESTÃO PARTICIPATIVA 3.110.837,45	CUIDANDO DA NOSSA GENTE 6.845.439,89
EDUCAR PARA TRANSFORMAR 10.352.636,42	



PREFEITURA MUNICIPAL DE MORPARA

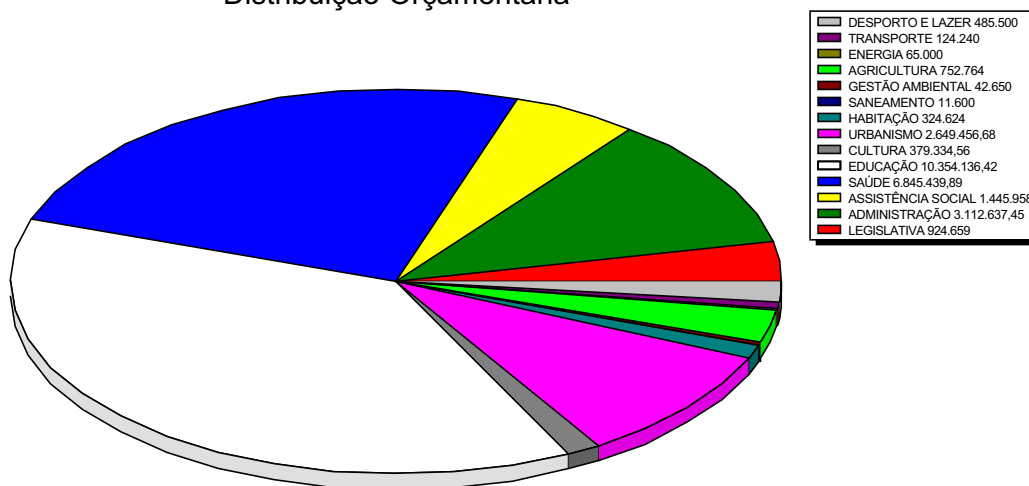
AVENIDA RUI BARBOSA nº 420
CENTRO
MORPARA - BA
CNPJ: 13798574000107

Orçamento 2019
RESUMO POR FUNÇÃO

Valores expressos em R\$

Código	Especificação	Total Fixado
01	LEGISLATIVA	924.659,00
04	ADMINISTRAÇÃO	3.112.637,45
08	ASSISTÊNCIA SOCIAL	1.445.958,00
10	SAÚDE	6.845.439,89
12	EDUCAÇÃO	10.354.136,42
13	CULTURA	379.334,56
15	URBANISMO	2.649.456,68
16	HABITAÇÃO	324.624,00
17	SANEAMENTO	11.600,00
18	GESTÃO AMBIENTAL	42.650,00
20	AGRICULTURA	752.764,00
25	ENERGIA	65.000,00
26	TRANSPORTE	124.240,00
27	DESPORTO E LAZER	485.500,00
		27.518.000,00

Distribuição Orçamentária





PREFEITURA MUNICIPAL DE MORPARA

AVENIDA RUI BARBOSA nº 420

CENTRO

MORPARA - BA

CNPJ: 13798574000107

Orçamento 2019
RESUMO POR SUBFUNÇÃO

Valores expressos em R\$

Código	Especificação	Total Fixado
031	AÇÃO LEGISLATIVA	924.659,00
122	ADMINISTRAÇÃO GERAL	1.784.432,04
123	ADMINISTRAÇÃO FINANCEIRA	1.430.336,31
124	CONTROLE INTERNO	183.500,00
125	NORMATIZAÇÃO E FISCALIZAÇÃO	5.380,00
128	FORMAÇÃO DE RECURSOS HUMANOS	50.000,00
131	COMUNICAÇÃO SOCIAL	52.000,00
241	ASSISTÊNCIA AO IDOSO	7.000,00
243	ASSISTÊNCIA À CRIANÇA E AO ADOLESCENTE	85.158,00
244	ASSISTÊNCIA COMUNITÁRIA	1.104.912,00
301	ATENÇÃO BÁSICA	4.820.757,83
302	ASSISTÊNCIA HOSPITALAR E AMBULATORIAL	1.118.815,00
303	SUORTE PROFILÁTICO E TERAPÊUTICO	142.692,16
304	VIGILÂNCIA SANITÁRIA	186.400,00
305	VIGILÂNCIA EPIDEMIOLÓGICA	375.392,00
306	ALIMENTAÇÃO E NUTRIÇÃO	12.000,00
361	ENSINO FUNDAMENTAL	9.562.792,42
362	ENSINO MÉDIO	33.852,00
365	EDUCAÇÃO INFANTIL	710.214,00
366	EDUCAÇÃO DE JOVENS E ADULTOS	43.278,00
367	EDUCAÇÃO ESPECIAL	4.000,00
391	PATRIMONIO HISTORICO, ARTISTICO E ARQUEOLOGICO	1.000,00
392	DIFUSÃO CULTURAL	378.334,56
422	DIREITOS INDIVIDUAIS, COLETIVOS E DIFUSOS	12.300,00
451	INFRA-ESTRUTURA URBANA	1.886.456,68
452	SERVIÇOS URBANOS	683.000,00
482	HABITAÇÃO URBANA	324.624,00
512	SANEAMENTO BÁSICO URBANO	41.600,00
541	PRESERVAÇÃO E CONSERVAÇÃO AMBIENTAL	33.650,00
544	RECURSOS HIDRICOS	9.000,00
602	PROMOÇÃO DA PRODUÇÃO ANIMAL	3.000,00
605	ABASTECIMENTO	360.500,00
606	EXTENÇÃO RURAL	366.264,00
608	Promoção da Produção Agropecuária	23.000,00
752	ENERGIA ELÉTRICA	65.000,00
753	COMBUSTÍVEIS E MINERAIS	80.000,00
782	TRANSPORTE RODOVIÁRIO	400,00
812	DESPORTO COMUNITÁRIO	482.500,00
813	LAZER	3.000,00
999	RESERVA DE CONTINGÊNCIA	126.800,00
Total de Registros: 40		27.518.000,00



PREFEITURA MUNICIPAL DE MORPARA

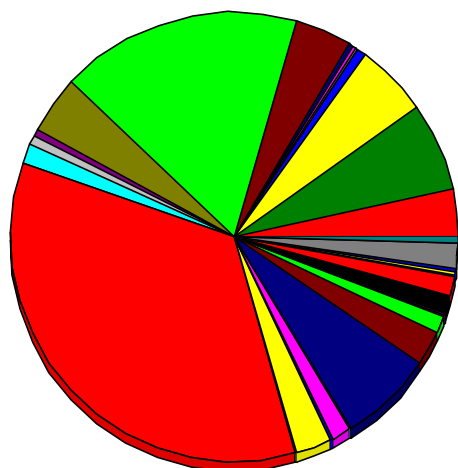
AVENIDA RUI BARBOSA nº 420
CENTRO
MORPARA - BA
CNPJ: 13798574000107

Orçamento 2019
RESUMO POR SUBFUNÇÃO

Valores expressos em R\$

Código	Especificação	Total Fixado
--------	---------------	--------------

Distribuição Orçamentária



■	AÇÃO LEGISLATIVA 924.659
■	ADMINISTRAÇÃO GERAL 1.784.432,04
■	ADMINISTRAÇÃO FINANCEIRA 1.430.336,31
■	CONTROLE INTERNO 183.500
■	NORMATIZAÇÃO E FISCALIZAÇÃO 5.380
■	FORMAÇÃO DE RECURSOS HUMANOS 50.000
■	COMUNICAÇÃO SOCIAL 52.000
■	ASSISTÊNCIA AO IDOSO 7.000
■	ASSISTÊNCIA À CRIANÇA E AO ADOLESCENTE 85.158
■	ASSISTÊNCIA COMUNITÁRIA 1.104.912
■	ATENÇÃO BÁSICA 4.820.757,83
■	ASSISTÊNCIA HOSPITALAR E AMBULATORIAL 1.118.815
■	SUORTE PROFILÁTICO E TERAPÊUTICO 142.692,16
■	VIGILÂNCIA SANITÁRIA 186.400
■	VIGILÂNCIA EPIDEMIOLÓGICA 375.392
■	ALIMENTAÇÃO E NUTRIÇÃO 12.000
■	ENSINO FUNDAMENTAL 9.562.792,42
■	ENSINO MÉDIO 33.852
■	EDUCAÇÃO INFANTIL 710.214
■	EDUCAÇÃO DE JOVENS E ADULTOS 43.278
■	EDUCAÇÃO ESPECIAL 4.000
■	PATRIMONIO HISTORICO, ARTISTICO E ARQUEOLOGICO 1.000
■	DIFUSÃO CULTURAL 378.334,56
■	DIREITOS INDIVIDUAIS, COLETIVOS E DIFUSOS 12.300
■	INFRA-ESTRUTURA URBANA 1.886.456,68
■	SERVIÇOS URBANOS 683.000
■	HABITAÇÃO URBANA 324.624
■	SANEAMENTO BÁSICO URBANO 41.600



PREFEITURA MUNICIPAL DE MORPARA

AVENIDA RUI BARBOSA nº 420

CENTRO

MORPARA - BA

CNPJ: 13.798.574/0001-07

Orçamento 2019

DESPESA POR GRUPO DE DESPESA

(em R\$ 1,00)

Código	Grupo de Despesa	Manutenção (Atividades)	Ampliação (Projetos)	Total
31	DESPESAS DE CUSTEIO	13.219.723,64	0,00	13.219.723,64
32	DESPESAS CORRENTES - Juros e Enc. da Div. Interna	1.500,00	0,00	1.500,00
33	OUTRAS DESPESAS CORRENTES	8.621.304,14	1.054.030,00	9.675.334,14
44	INVESTIMENTOS	398.871,08	3.696.050,00	4.094.921,08
45	INVERSÕES FINANCEIRAS	0,00	0,00	0,00
46	AMORTIZAÇÃO DA DIVIDA	399.721,14	0,00	399.721,14
99	Reserva de Contigência	126.800,00	0,00	126.800,00
Total R\$		22.767.920,00	4.750.080,00	27.518.000,00



PREFEITURA MUNICIPAL DE MORPARÁ

AVENIDA RUI BARBOSA, 420
CENTRO
MORPARÁ - BA
CNPJ: 13.798.574/0001-07

Lei Orçamentária Anual de 2019
DESPESA POR FONTE DE RECURSO

Recursos de todas as fontes em R\$ 1,00

Código	Fonte	Manutenção (Atividades)	Ampliação (Projetos)	Total
Poder: 01 - Poder Legislativo				
Orgão: 2 - CÂMARA MUNICIPAL DE MORPARÁ				
Unidade: 01.01.000- CÂMARA MUNICIPAL				
0100	Recursos Ordinários	884.659,00	40.000,00	924.659,00
Total da Unidade		884.659,00	40.000,00	924.659,00
Total do Órgão		884.659,00	40.000,00	924.659,00
Total Geral		884.659,00	40.000,00	924.659,00



PREFEITURA MUNICIPAL DE MORPARA

AVENIDA RUI BARBOSA, 420
CENTRO
MORPARA - BA
CNPJ: 13.798.574/0001-07

Lei Orçamentária Anual de 2019
DESPESA POR FONTE DE RECURSO

Recursos de todas as fontes em R\$ 1,00

Código	Fonte	Manutenção (Atividades)	Ampliação (Projetos)	Total
Poder: 02 - Poder Executivo				
Orgão: 1 - PREFEITURA MUNICIPAL DE MORPARA				
Unidade: 02.02.000- SECRETARIA DE GOVERNO-SEGOV				
0100	Recursos Ordinários	590.380,00	0,00	590.380,00
Total da Unidade		590.380,00	0,00	590.380,00
Unidade: 02.03.000- CONTROLADORIA GERAL DO MUNICIPIO-CGM				
0100	Recursos Ordinários	183.500,00	0,00	183.500,00
Total da Unidade		183.500,00	0,00	183.500,00
Unidade: 02.04.000- PROCURADORIA GERAL DO MUNICIPIO-PGM				
0100	Recursos Ordinários	161.600,00	0,00	161.600,00
Total da Unidade		161.600,00	0,00	161.600,00
Unidade: 02.05.000- SECRETARIA DE PLANEJAMENTO, ADM E FINANÇAS-SEPLAF				
0100	Recursos Ordinários	2.171.357,45	4.000,00	2.175.357,45
Total da Unidade		2.171.357,45	4.000,00	2.175.357,45
Unidade: 02.06.000- SECRETARIA DE EDUCAÇÃO, CULTURA, ESPORTE E LAZER				
0100	Recursos Ordinários	609.000,00	185.500,00	794.500,00
0104	Salario Educação	270.650,00	0,00	270.650,00
0110	FCBA - Fundo de Cultura da Bahia	10.834,56	0,00	10.834,56
0115	Trans Fundo Nac Des Educ - FNDE	254.444,00	100.000,00	354.444,00
0214	Trans Rec Sistema Unico Saude - Custeio SUS-UNIÃO	2.000,00	0,00	2.000,00
7101	Rec Impos Transf Impos - Educ 25%	1.409.372,22	238.300,00	1.647.672,22
8122	Transferências de Convenios - Educação	46.120,00	0,00	46.120,00
9122	Transferências de Convenios - Educação	0,00	769.500,00	769.500,00
Total da Unidade		2.602.420,78	1.293.300,00	3.895.720,78
Unidade: 02.07.000- SECRETARIA MUNICIPAL DE SAÚDE-SESAU				
0100	Recursos Ordinários	10.500,00	6.000,00	16.500,00
Total da Unidade		10.500,00	6.000,00	16.500,00
Unidade: 02.08.000- SECRETARIA DE AGRICULTURA, PESCA, TURISMO E MEIO A				
0100	Recursos Ordinários	608.400,00	87.000,00	695.400,00
0142	Royalties/FEP/CFM	62.864,00	0,00	62.864,00
Total da Unidade		671.264,00	87.000,00	758.264,00
Unidade: 02.09.000- SEC. DE INFRA ESTR., DESENVOL. URBANO E SEV. PUBLI				
0100	Recursos Ordinários	1.577.500,00	100.600,00	1.678.100,00
0116	Contrib Interv Domínio Econômico - CIDE	28.840,00	0,00	28.840,00
0130	Transferencia do FIES	1.800,00	0,00	1.800,00
0142	Royalties/FEP/CFM	80.000,00	0,00	80.000,00
9124	Transferências de Convenios - Outros	54.056,68	1.020.800,00	1.074.856,68
Total da Unidade		1.742.196,68	1.121.400,00	2.863.596,68



PREFEITURA MUNICIPAL DE MORPARA

AVENIDA RUI BARBOSA, 420
CENTRO
MORPARA - BA
CNPJ: 13.798.574/0001-07

Lei Orçamentária Anual de 2019
DESPESA POR FONTE DE RECURSO

Recursos de todas as fontes em R\$ 1,00

Código	Fonte	Manutenção (Atividades)	Ampliação (Projetos)	Total
Poder: 02 - Poder Executivo				
Orgão: 1 - PREFEITURA MUNICIPAL DE MORPARA				
Unidade: 02.10.000- SEC. DE PROMOÇÃO DO BEM ESTAR SOCIAL E CIDADANIA				
0100	Recursos Ordinários	96.338,00	40.378,00	136.716,00
0130	Transferencia do FIES	3.200,00	0,00	3.200,00
Total da Unidade		99.538,00	40.378,00	139.916,00
Unidade: 02.12.000- FUNDO MUNICIPAL DOS DIREITOS DA CRIANÇA E ADOLESCENTE				
0100	Recursos Ordinários	85.158,00	0,00	85.158,00
Total da Unidade		85.158,00	0,00	85.158,00
Unidade: 02.13.000- FUNDO MUNICIPAL E HABITAÇÃO DE INTER. SOCIAL				
0100	Recursos Ordinários	17.442,00	0,00	17.442,00
Total da Unidade		17.442,00	0,00	17.442,00
Unidade: 02.14.000- FUNDO DE DESENVOLVIMENTO DA EDUCAÇÃO				
0118	Transf FUNDEB 60%	4.841.529,08	0,00	4.841.529,08
0119	Transf FUNDEB 40%	2.411.721,12	70.000,00	2.481.721,12
Total da Unidade		7.253.250,20	70.000,00	7.323.250,20
Unidade: 02.16.000- FUNDO MUNICIPAL DE MEIO AMBIENTE-FUMEIA				
0100	Recursos Ordinários	25.650,00	0,00	25.650,00
Total da Unidade		25.650,00	0,00	25.650,00
Total do Órgão		15.614.257,11	2.622.078,00	18.236.335,11



PREFEITURA MUNICIPAL DE MORPARA

AVENIDA RUI BARBOSA, 420
CENTRO
MORPARA - BA
CNPJ: 13.798.574/0001-07

Lei Orçamentária Anual de 2019
DESPESA POR FONTE DE RECURSO

Recursos de todas as fontes em R\$ 1,00

Código	Fonte	Manutenção (Atividades)	Ampliação (Projetos)	Total
Poder: 02 - Poder Executivo				
Órgão: 3 - FUNDO MUNICIPAL DE SAUDE				
Unidade: 02.15.000- FUNDO MUNICIPAL DE SAÚDE-FMS				
0114	Trans Rec Sistema Unico Saude - SUS-ESTADO	264.315,60	0,00	264.315,60
0214	Trans Rec Sistema Unico Saude - Custeio SUS-UNIÃO	1.722.916,00	0,00	1.722.916,00
0215	Trans Rec Sistema Unico Saude-Investimento SUS-UNI	0,00	100.000,00	100.000,00
6102	Rec Impos Transf Impos - Saúde 15%	3.464.688,29	230.500,00	3.695.188,29
8123	Transferências de Convênios - Saúde	0,00	20.520,00	20.520,00
9123	Transferências de Convênios - Saúde	0,00	1.026.000,00	1.026.000,00
Total da Unidade		5.451.919,89	1.377.020,00	6.828.939,89
Total do Órgão		5.451.919,89	1.377.020,00	6.828.939,89



PREFEITURA MUNICIPAL DE MORPARÁ

AVENIDA RUI BARBOSA, 420
CENTRO
MORPARÁ - BA
CNPJ: 13.798.574/0001-07

Lei Orçamentária Anual de 2019
DESPESA POR FONTE DE RECURSO

Recursos de todas as fontes em R\$ 1,00

Código	Fonte	Manutenção (Atividades)	Ampliação (Projetos)	Total
Poder: 02 - Poder Executivo				
Órgão: 4 - FUNDO MUNICIPAL DE ASSISTÊNCIA SOCIAL				
Unidade: 02.11.000- FUNDO MUNICIPAL DE ASSISTENCIA SOCIAL-FMAS				
0100	Recursos Ordinários	508.173,60	44.182,00	552.355,60
0128	FEAS-Fundo Estadual de Assistência Social	32.000,00	0,00	32.000,00
0129	Transf Fundo Nac Assist Social - FNAS	276.910,40	0,00	276.910,40
8124	Transferências de Convenios - Outros	0,00	307.800,00	307.800,00
9124	Transferências de Convenios - Outros	0,00	359.000,00	359.000,00
Total da Unidade		817.084,00	710.982,00	1.528.066,00
Total do Órgão		817.084,00	710.982,00	1.528.066,00
Total Geral		22.767.920,00	4.750.080,00	27.518.000,00



PREFEITURA MUNICIPAL DE MORPARA

AVENIDA RUI BARBOSA nº 420

CENTRO

MORPARA - BA

CNPJ: 13798574000107

Orçamento 2019
Resumo Geral da Despesa

Valores expressos em R\$

Código	Especificação	Elemento	Modalidade	Categoria Econômica
3.0.0.0.00.00.0	DESPESAS CORRENTES			22.896.557,78
3.1.0.0.00.00.0	DESPESAS DE CUSTEIO			13.219.723,64
3.1.7.1.70.00.0	Rateio pela Participação em Consórcio	5.000,00		
3.1.9.0.00.00.0	DESPESAS CORRENTES - APLICAÇÕES DIRETAS		13.214.723,64	
3.1.9.0.04.00.0	Contratação Por Tempo Determinado	759.395,93		
3.1.9.0.05.00.0	Outros Benefícios Previdenciários do servidor ou do militar	13.500,00		
3.1.9.0.11.00.0	Vencimentos e Vantagens Fixas - Pessoal Civil	10.046.949,03		
3.1.9.0.13.00.0	Obrigações Patronais	2.340.948,68		
3.1.9.0.14.00.0	Diárias Pessoal Civil	2.000,00		
3.1.9.0.34.00.0	Outras Despesas de Pessoal decorrentes de Contrato de Terceirização	6.800,00		
3.1.9.0.91.00.0	Sentenças Judiciais	18.052,00		
3.1.9.0.92.00.0	Despesas de Exercícios Anteriores	17.052,00		
3.1.9.0.94.00.0	Indenizações Restituições Trabalhistas	10.026,00		
3.2.0.0.00.00.0	DESPESAS CORRENTES - Juros e Enc. da Div. Interna			1.500,00
3.2.9.0.00.00.0	DESP. COR. / JUROS E ENCARGOS - APLIC. DIRETAS		1.500,00	
3.2.9.0.22.00.0	Outras Encargos sobre a Dívida por Contrato	1.500,00		
3.3.0.0.00.00.0	OUTRAS DESPESAS CORRENTES			9.675.334,14
3.3.5.0.00.00.0	Transf. a Inst. Privadas sem Fins Lucrativos		10.078,00	
3.3.5.0.41.00.0	Contribuições Instituições Privadas S/ Fins Lucrativos	1.000,00		
3.3.5.0.43.00.0	Subvenções Sociais	9.078,00		
3.3.7.1.70.00.0	Rateio pela Participação em Consórcio Público	33.000,00		
3.3.9.0.00.00.0	OUTRAS DESPESAS CORRENTES - APLICAÇÕES DIRETAS		9.632.256,14	
3.3.9.0.14.00.0	Diárias - Pessoal Civil	272.130,00		
3.3.9.0.18.00.0	Auxílio Financeiro a Estudantes	10.000,00		
3.3.9.0.30.00.0	Material de Consumo	2.319.870,51		
3.3.9.0.31.00.0	Premiações, Culturais, Artísticas, Científicas, Desportivas e Outras	36.000,00		
3.3.9.0.32.00.0	Material, Bens e Serviços Dist. Gratuita	199.797,21		
3.3.9.0.33.00.0	Passagens e Despesas com Locomoção	76.756,00		
3.3.9.0.34.00.0	Outras Despesas de Pessoal Decorrentes de Contratos de Terceirização	51.000,00		
3.3.9.0.35.00.0	Serviço de Consultoria	522.552,00		
3.3.9.0.36.00.0	Outros Serv. de Terceiros - Pessoa Física	1.159.448,51		
3.3.9.0.39.00.0	Outros Serviços de Terceiros - Pessoa Jurídica	4.610.167,91		
3.3.9.0.40.00.0	Serviços de Tecnologia da Informação e Comunicação - Pessoa Jurídica	27.626,00		
3.3.9.0.41.00.0	Contribuições	11.500,00		
3.3.9.0.43.00.0	Subvenções Sociais	3.500,00		
3.3.9.0.47.00.0	Obrigações Tributárias e Contributivas	199.900,00		
3.3.9.0.48.00.0	Outros Aux. Financeiros a Pessoas Físicas	26.030,00		
3.3.9.0.91.00.0	Sentenças Judiciais	25.000,00		
3.3.9.0.92.00.0	Despesas de Exercícios Anteriores	43.878,00		
3.3.9.0.93.00.0	Indenizações e Restituições	5.000,00		
3.3.9.0.95.00.0	Indenizações pela Execução de Trabalhos de Campo	32.100,00		
4.0.0.0.00.00.0	DESPESAS DE CAPITAL			4.494.642,22
4.4.0.0.00.00.0	INVESTIMENTOS			4.094.921,08
4.4.5.0.42.00.0	Auxílios	1.000,00		
4.4.7.1.70.00.0	Rateio pela Participação em Consorcio	5.500,00		
4.4.9.0.00.00.0	DESPESAS DE CAPITAL - APLICAÇÕES DIRETAS		4.088.421,08	
4.4.9.0.51.00.0	Obras e Instalações	3.085.698,68		
4.4.9.0.52.00.0	Equipamentos e Material Permanente	970.996,40		
4.4.9.0.61.00.0	Aquisição de Imóveis	12.200,00		
4.4.9.0.92.00.0	Despesas de Exercícios Anteriores	19.526,00		
4.6.0.0.00.00.0	AMORTIZAÇÃO DA DÍVIDA			399.721,14



PREFEITURA MUNICIPAL DE MORPARA

AVENIDA RUI BARBOSA nº 420
CENTRO
MORPARA - BA
CNPJ: 13798574000107

Orçamento 2019
Resumo Geral da Despesa

Valores expressos em R\$

Código	Especificação	Elemento	Modalidade	Categoria Econômica
4.6.9.0.00.00.0	APLICAÇÃO DIRETAS		399.721,14	
4.6.9.0.71.00.0	Principal da Divida Contratual Resgatado	398.721,14		
4.6.9.0.75.00.0	Correção Monetária de Operação de Crédito por Antecipação da Receita	1.000,00		
9.0.0.0.00.00.0	Reserva De contingência			126.800,00
9.9.9.9.99.99.9	Reserva de Contingência	126.800,00		
			Total:	27.518.000,00



PREFEITURA MUNICIPAL DE MORPARÁ

AVENIDA RUI BARBOSA nº 420

CENTRO

MORPARÁ - BA

CNPJ: 13798574000107

Orçamento 2019
Despesa por Unidade

Valores Expressos em R\$

Código	Especificação	Elemento	Modalidade	Grupo	Categoria
UNIDADE: 01.01.000	CÂMARA MUNICIPAL				
3.0.0.0.00.00.00	DESPESAS CORRENTES				874.659,00
3.1.0.0.00.00.00	DESPESAS DE CUSTEIO			640.250,00	
3.1.9.0.00.00.00	DESPESAS CORRENTES - APLICAÇÕES DIRETAS		640.250,00		
3.1.9.0.04.00.00	Contratação Por Tempo Determinado	5.000,00			
3.1.9.0.11.00.00	Vencimentos e Vantagens Fixas - Pessoal Civil	525.000,00			
3.1.9.0.13.00.00	Obrigações Patronais	110.250,00			
3.3.0.0.00.00.00	OUTRAS DESPESAS CORRENTES			234.409,00	
3.3.9.0.00.00.00	OUTRAS DESPESAS CORRENTES - APLICAÇÕES DIRETAS		234.409,00		
3.3.9.0.14.00.00	Diárias - Pessoal Civil	10.000,00			
3.3.9.0.30.00.00	Material de Consumo	28.152,00			
3.3.9.0.33.00.00	Passagens e Despesas com Locomoção	1.000,00			
3.3.9.0.34.00.00	Outras Despesas de Pessoal Decorrentes de Contratos de Terceirização	48.000,00			
3.3.9.0.35.00.00	Serviço de Consultoria	58.000,00			
3.3.9.0.36.00.00	Outros Serv. de Terceiros - Pessoa Física	19.257,00			
3.3.9.0.39.00.00	Outros Serviços de Terceiros - Pessoa Jurídica	55.000,00			
3.3.9.0.40.00.00	Serviços de Tecnologia da Informação e Comunicação - Pessoa Jurídica	15.000,00			
4.0.0.0.00.00.00	DESPESAS DE CAPITAL				50.000,00
4.4.0.0.00.00.00	INVESTIMENTOS			50.000,00	
4.4.9.0.00.00.00	DESPESAS DE CAPITAL - APLICAÇÕES DIRETAS		50.000,00		
4.4.9.0.51.00.00	Obras e Instalações	40.000,00			
4.4.9.0.52.00.00	Equipamentos e Material Permanente	10.000,00			
				Total:	R\$ 924.659,00



PREFEITURA MUNICIPAL DE MORPARÁ
AVENIDA RUI BARBOSA nº 420
CENTRO
MORPARÁ - BA
CNPJ: 13798574000107

Orçamento 2019
Despesa por Unidade

Valores Expressos em R\$

Código	Especificação	Elemento	Modalidade	Grupo	Categoria
UNIDADE: 02.02.000	SECRETARIA DE GOVERNO-SEGOV				
3.0.0.0.00.00.00	DESPESAS CORRENTES				569.380,00
3.1.0.0.00.00.00	DESPESAS DE CUSTEIO			356.080,00	
3.1.9.0.00.00.00	DESPESAS CORRENTES - APLICAÇÕES DIRETAS		356.080,00		
3.1.9.0.11.00.00	Vencimentos e Vantagens Fixas - Pessoal Civil	304.000,00			
3.1.9.0.13.00.00	Obrigações Patronais	47.080,00			
3.1.9.0.92.00.00	Despesas de Exercícios Anteriores	5.000,00			
3.3.0.0.00.00.00	OUTRAS DESPESAS CORRENTES			213.300,00	
3.3.9.0.00.00.00	OUTRAS DESPESAS CORRENTES - APLICAÇÕES DIRETAS		213.300,00		
3.3.9.0.14.00.00	Diárias - Pessoal Civil	20.000,00			
3.3.9.0.30.00.00	Material de Consumo	30.100,00			
3.3.9.0.33.00.00	Passagens e Despesas com Locomoção	5.000,00			
3.3.9.0.36.00.00	Outros Serv. de Terceiros - Pessoa Física	14.100,00			
3.3.9.0.39.00.00	Outros Serviços de Terceiros - Pessoa Jurídica	140.100,00			
3.3.9.0.40.00.00	Serviços de Tecnologia da Informação e Comunicação - Pessoa Jurídica	1.000,00			
3.3.9.0.41.00.00	Contribuições	1.000,00			
3.3.9.0.47.00.00	Obrigações Tributárias e Contributivas	1.000,00			
3.3.9.0.92.00.00	Despesas de Exercícios Anteriores	1.000,00			
4.0.0.0.00.00.00	DESPESAS DE CAPITAL				21.000,00
4.4.0.0.00.00.00	INVESTIMENTOS			21.000,00	
4.4.9.0.00.00.00	DESPESAS DE CAPITAL - APLICAÇÕES DIRETAS		21.000,00		
4.4.9.0.51.00.00	Obras e Instalações	1.000,00			
4.4.9.0.52.00.00	Equipamentos e Material Permanente	20.000,00			
Total:					R\$ 590.380,00



PREFEITURA MUNICIPAL DE MORPARA

AVENIDA RUI BARBOSA nº 420

CENTRO

MORPARA - BA

CNPJ: 13798574000107

Orçamento 2019
Despesa por Unidade

Valores Expressos em R\$

Código	Especificação	Elemento	Modalidade	Grupo	Categoria
UNIDADE: 02.03.000	CONTROLADORIA GERAL DO MUNICIPIO-CGM				
3.0.0.0.00.00.00	DESPESAS CORRENTES				178.500,00
3.1.0.0.00.00.00	DESPESAS DE CUSTEIO			101.000,00	
3.1.9.0.00.00.00	DESPESAS CORRENTES - APLICAÇÕES DIRETAS		101.000,00		
3.1.9.0.11.00.00	Vencimentos e Vantagens Fixas - Pessoal Civil	93.000,00			
3.1.9.0.13.00.00	Obrigações Patronais	8.000,00			
3.3.0.0.00.00.00	OUTRAS DESPESAS CORRENTES			77.500,00	
3.3.9.0.00.00.00	OUTRAS DESPESAS CORRENTES - APLICAÇÕES DIRETAS		77.500,00		
3.3.9.0.14.00.00	Diárias - Pessoal Civil	5.000,00			
3.3.9.0.30.00.00	Material de Consumo	100,00			
3.3.9.0.35.00.00	Serviço de Consultoria	72.000,00			
3.3.9.0.36.00.00	Outros Serv. de Terceiros - Pessoa Física	100,00			
3.3.9.0.39.00.00	Outros Serviços de Terceiros - Pessoa Jurídica	100,00			
3.3.9.0.40.00.00	Serviços de Tecnologia da Informação e Comunicação - Pessoa Jurídica	100,00			
3.3.9.0.92.00.00	Despesas de Exercícios Anteriores	100,00			
4.0.0.0.00.00.00	DESPESAS DE CAPITAL				5.000,00
4.4.0.0.00.00.00	INVESTIMENTOS			5.000,00	
4.4.9.0.00.00.00	DESPESAS DE CAPITAL - APLICAÇÕES DIRETAS		5.000,00		
4.4.9.0.52.00.00	Equipamentos e Material Permanente	5.000,00			
				Total:	R\$ 183.500,00



PREFEITURA MUNICIPAL DE MORPARA

AVENIDA RUI BARBOSA nº 420

CENTRO

MORPARA - BA

CNPJ: 13798574000107

Orçamento 2019
Despesa por Unidade

Valores Expressos em R\$

Código	Especificação	Elemento	Modalidade	Grupo	Categoria
UNIDADE: 02.04.000	PROCURADORIA GERAL DO MUNICÍPIO-PGM				
3.0.0.0.00.00.00	DESPESAS CORRENTES				155.600,00
3.1.0.0.00.00.00	DESPESAS DE CUSTEIO			128.600,00	
3.1.9.0.00.00.00	DESPESAS CORRENTES - APLICAÇÕES DIRETAS		128.600,00		
3.1.9.0.11.00.00	Vencimentos e Vantagens Fixas - Pessoal Civil	100.000,00			
3.1.9.0.13.00.00	Obrigações Patronais	28.600,00			
3.3.0.0.00.00.00	OUTRAS DESPESAS CORRENTES			27.000,00	
3.3.9.0.00.00.00	OUTRAS DESPESAS CORRENTES - APLICAÇÕES DIRETAS		27.000,00		
3.3.9.0.14.00.00	Diárias - Pessoal Civil	12.000,00			
3.3.9.0.30.00.00	Material de Consumo	1.000,00			
3.3.9.0.33.00.00	Passagens e Despesas com Locomoção	1.000,00			
3.3.9.0.36.00.00	Outros Serv. de Terceiros - Pessoa Física	1.000,00			
3.3.9.0.39.00.00	Outros Serviços de Terceiros - Pessoa Jurídica	12.000,00			
4.0.0.0.00.00.00	DESPESAS DE CAPITAL				6.000,00
4.4.0.0.00.00.00	INVESTIMENTOS			6.000,00	
4.4.9.0.00.00.00	DESPESAS DE CAPITAL - APLICAÇÕES DIRETAS		6.000,00		
4.4.9.0.52.00.00	Equipamentos e Material Permanente	6.000,00			
				Total:	R\$ 161.600,00



PREFEITURA MUNICIPAL DE MORPARÁ

AVENIDA RUI BARBOSA nº 420

CENTRO

MORPARÁ - BA

CNPJ: 13798574000107

Orçamento 2019
Despesa por Unidade

Valores Expressos em R\$

Código	Especificação	Elemento	Modalidade	Grupo	Categoria
UNIDADE: 02.05.000	SECRETARIA DE PLANEJAMENTO, ADM E FINANÇAS-SEPLAF				
3.0.0.0.00.00.00	DESPESAS CORRENTES				1.623.836,31
3.1.0.0.00.00.00	DESPESAS DE CUSTEIO			377.000,00	
3.1.9.0.00.00.00	DESPESAS CORRENTES - APLICAÇÕES DIRETAS		377.000,00		
3.1.9.0.04.00.00	Contratação Por Tempo Determinado	5.000,00			
3.1.9.0.11.00.00	Vencimentos e Vantagens Fixas - Pessoal Civil	300.000,00			
3.1.9.0.13.00.00	Obrigações Patronais	60.000,00			
3.1.9.0.91.00.00	Sentenças Judiciais	10.000,00			
3.1.9.0.92.00.00	Despesas de Exercícios Anteriores	1.000,00			
3.1.9.0.94.00.00	Indenizações Restituições Trabalhistas	1.000,00			
3.2.0.0.00.00.00	DESPESAS CORRENTES - Juros e Enc. da Div. Interna			1.500,00	
3.2.9.0.00.00.00	DESP. COR. / JUROS E ENCARGOS - APLIC. DIRETAS		1.500,00		
3.2.9.0.22.00.00	Outras Encargos sobre a Dívida por Contrato	1.500,00			
3.3.0.0.00.00.00	OUTRAS DESPESAS CORRENTES			1.245.336,31	
3.3.5.0.00.00.00	Transf. a Inst. Privadas sem Fins Lucrativos		1.000,00		
3.3.5.0.43.00.00	Subvenções Sociais	1.000,00			
3.3.7.1.70.00.00	Rateio pela Participação em Consórcio Público	28.000,00			
3.3.9.0.00.00.00	OUTRAS DESPESAS CORRENTES - APLICAÇÕES DIRETAS		1.216.336,31		
3.3.9.0.14.00.00	Diárias - Pessoal Civil	25.000,00			
3.3.9.0.30.00.00	Material de Consumo	51.000,00			
3.3.9.0.31.00.00	Premiações, Culturais, Artísticas, Científicas, Desportivas e Outras	1.000,00			
3.3.9.0.32.00.00	Material, Bens e Serviços Dist. Gratuita	1.000,00			
3.3.9.0.33.00.00	Passagens e Despesas com Locomoção	1.000,00			
3.3.9.0.35.00.00	Serviço de Consultoria	300.000,00			
3.3.9.0.36.00.00	Outros Serv. de Terceiros - Pessoa Física	51.000,00			
3.3.9.0.39.00.00	Outros Serviços de Terceiros - Pessoa Jurídica	577.336,31			
3.3.9.0.40.00.00	Serviços de Tecnologia da Informação e Comunicação - Pessoa Jurídica	5.000,00			
3.3.9.0.47.00.00	Obrigações Tributárias e Contributivas	180.000,00			
3.3.9.0.91.00.00	Sentenças Judiciais	20.000,00			
3.3.9.0.92.00.00	Despesas de Exercícios Anteriores	2.000,00			
3.3.9.0.93.00.00	Indenizações e Restituições	1.000,00			
3.3.9.0.95.00.00	Indenizações pela Execução de Trabalhos de Campo	1.000,00			
4.0.0.0.00.00.00	DESPESAS DE CAPITAL				424.721,14
4.4.0.0.00.00.00	INVESTIMENTOS			25.000,00	
4.4.9.0.00.00.00	DESPESAS DE CAPITAL - APLICAÇÕES DIRETAS		25.000,00		
4.4.9.0.51.00.00	Obras e Instalações	4.000,00			
4.4.9.0.52.00.00	Equipamentos e Material Permanente	21.000,00			
4.6.0.0.00.00.00	AMORTIZAÇÃO DA DÍVIDA			399.721,14	
4.6.9.0.00.00.00	APLICAÇÃO DIRETAS		399.721,14		
4.6.9.0.71.00.00	Principal da Dívida Contratual Resgatado	398.721,14			
4.6.9.0.75.00.00	Correção Monetária de Operação de Crédito por Antecipação da Receita	1.000,00			
9.0.0.0.00.00.00	Reserva De contingência				126.800,00
9.9.0.0.00.00.00	Reserva de Contingência			126.800,00	
9.9.9.9.99.99.99	Reserva de Contingência				
				Total:	R\$ 2.175.357,45



PREFEITURA MUNICIPAL DE MORPARÁ
AVENIDA RUI BARBOSA nº 420
CENTRO
MORPARÁ - BA
CNPJ: 13798574000107

Orçamento 2019
Despesa por Unidade

Valores Expressos em R\$

Código	Especificação	Elemento	Modalidade	Grupo	Categoria
UNIDADE: 02.06.000	SECRETARIA DE EDUCAÇÃO, CULTURA, ESPORTE E LAZER				
3.0.0.0.00.00.00	DESPESAS CORRENTES				2.677.620,78
3.1.0.0.00.00.00	DESPESAS DE CUSTEIO			685.247,42	
3.1.9.0.00.00.00	DESPESAS CORRENTES - APLICAÇÕES DIRETAS		685.247,42		
3.1.9.0.04.00.00	Contratação Por Tempo Determinado	2.000,00			
3.1.9.0.11.00.00	Vencimentos e Vantagens Fixas - Pessoal Civil	591.247,42			
3.1.9.0.13.00.00	Obrigações Patronais	90.000,00			
3.1.9.0.14.00.00	Diárias Pessoal Civil	2.000,00			
3.3.0.0.00.00.00	OUTRAS DESPESAS CORRENTES			1.992.373,36	
3.3.5.0.00.00.00	Transf. a Inst. Privadas sem Fins Lucrativos		1.000,00		
3.3.5.0.43.00.00	Subvenções Sociais	1.000,00			
3.3.9.0.00.00.00	OUTRAS DESPESAS CORRENTES - APLICAÇÕES DIRETAS		1.991.373,36		
3.3.9.0.14.00.00	Diárias - Pessoal Civil	20.500,00			
3.3.9.0.30.00.00	Material de Consumo	704.492,00			
3.3.9.0.31.00.00	Premiações, Culturais, Artísticas, Científicas, Desportivas e Outras	30.000,00			
3.3.9.0.32.00.00	Material, Bens e Serviços Dist. Gratuita	21.000,00			
3.3.9.0.33.00.00	Passagens e Despesas com Locomoção	3.000,00			
3.3.9.0.35.00.00	Serviço de Consultoria	36.000,00			
3.3.9.0.36.00.00	Outros Serv. de Terceiros - Pessoa Física	179.976,80			
3.3.9.0.39.00.00	Outros Serviços de Terceiros - Pessoa Jurídica	970.404,56			
3.3.9.0.40.00.00	Serviços de Tecnologia da Informação e Comunicação - Pessoa Jurídica	1.000,00			
3.3.9.0.91.00.00	Sentenças Judiciais	2.000,00			
3.3.9.0.92.00.00	Despesas de Exercícios Anteriores	20.000,00			
3.3.9.0.93.00.00	Indenizações e Restituições	1.000,00			
3.3.9.0.95.00.00	Indenizações pela Execução de Trabalhos de Campo	2.000,00			
4.0.0.0.00.00.00	DESPESAS DE CAPITAL				1.218.100,00
4.4.0.0.00.00.00	INVESTIMENTOS			1.218.100,00	
4.4.9.0.00.00.00	DESPESAS DE CAPITAL - APLICAÇÕES DIRETAS		1.218.100,00		
4.4.9.0.51.00.00	Obras e Instalações	1.076.500,00			
4.4.9.0.52.00.00	Equipamentos e Material Permanente	139.500,00			
4.4.9.0.61.00.00	Aquisição de Imóveis	2.100,00			
				Total:	R\$ 3.895.720,78



PREFEITURA MUNICIPAL DE MORPARÁ

AVENIDA RUI BARBOSA nº 420

CENTRO

MORPARÁ - BA

CNPJ: 13798574000107

Orçamento 2019
Despesa por Unidade

Valores Expressos em R\$

Código	Especificação	Elemento	Modalidade	Grupo	Categoria
UNIDADE: 02.07.000	SECRETARIA MUNICIPAL DE SAÚDE-SESAU				
3.0.0.0.00.00.00	DESPESAS CORRENTES				10.500,00
3.1.0.0.00.00.00	DESPESAS DE CUSTEIO			3.000,00	
3.1.9.0.00.00.00	DESPESAS CORRENTES - APLICAÇÕES DIRETAS		3.000,00		
3.1.9.0.11.00.00	Vencimentos e Vantagens Fixas - Pessoal Civil	2.000,00			
3.1.9.0.13.00.00	Obrigações Patronais	1.000,00			
3.3.0.0.00.00.00	OUTRAS DESPESAS CORRENTES			7.500,00	
3.3.9.0.00.00.00	OUTRAS DESPESAS CORRENTES - APLICAÇÕES DIRETAS		7.500,00		
3.3.9.0.30.00.00	Material de Consumo	2.000,00			
3.3.9.0.32.00.00	Material, Bens e Serviços Dist. Gratuita	1.000,00			
3.3.9.0.33.00.00	Passagens e Despesas com Locomoção	1.000,00			
3.3.9.0.35.00.00	Serviço de Consultoria	1.000,00			
3.3.9.0.36.00.00	Outros Serv. de Terceiros - Pessoa Física	1.000,00			
3.3.9.0.39.00.00	Outros Serviços de Terceiros - Pessoa Jurídica	1.000,00			
3.3.9.0.40.00.00	Serviços de Tecnologia da Informação e Comunicação - Pessoa Jurídica	500,00			
4.0.0.0.00.00.00	DESPESAS DE CAPITAL				6.000,00
4.4.0.0.00.00.00	INVESTIMENTOS			6.000,00	
4.4.9.0.00.00.00	DESPESAS DE CAPITAL - APLICAÇÕES DIRETAS		6.000,00		
4.4.9.0.51.00.00	Obras e Instalações	3.000,00			
4.4.9.0.52.00.00	Equipamentos e Material Permanente	3.000,00			
				Total:	R\$ 16.500,00



PREFEITURA MUNICIPAL DE MORPARA
AVENIDA RUI BARBOSA nº 420
CENTRO
MORPARA - BA
CNPJ: 13798574000107

Orçamento 2019
Despesa por Unidade

Valores Expressos em R\$

Código	Especificação	Elemento	Modalidade	Grupo	Categoria
UNIDADE: 02.08.000	SECRETARIA DE AGRICULTURA, PESCA, TURISMO E MEIO A				
3.0.0.0.00.00.00	DESPESAS CORRENTES				690.400,00
3.1.0.0.00.00.00	DESPESAS DE CUSTEIO			160.400,00	
3.1.9.0.00.00.00	DESPESAS CORRENTES - APLICAÇÕES DIRETAS		160.400,00		
3.1.9.0.04.00.00	Contratação Por Tempo Determinado	1.000,00			
3.1.9.0.11.00.00	Vencimentos e Vantagens Fixas - Pessoal Civil	120.000,00			
3.1.9.0.13.00.00	Obrigações Patronais	37.400,00			
3.1.9.0.91.00.00	Sentenças Judiciais	1.000,00			
3.1.9.0.92.00.00	Despesas de Exercícios Anteriores	1.000,00			
3.3.0.0.00.00.00	OUTRAS DESPESAS CORRENTES			530.000,00	
3.3.5.0.00.00.00	Transf. a Inst. Privadas sem Fins Lucrativos		3.000,00		
3.3.5.0.41.00.00	Contribuições Instituições Privadas S/ Fins Lucrativos	1.000,00			
3.3.5.0.43.00.00	Subvenções Sociais	2.000,00			
3.3.9.0.00.00.00	OUTRAS DESPESAS CORRENTES - APLICAÇÕES DIRETAS		527.000,00		
3.3.9.0.14.00.00	Diárias - Pessoal Civil	10.000,00			
3.3.9.0.18.00.00	Auxílio Financeiro a Estudantes	10.000,00			
3.3.9.0.30.00.00	Material de Consumo	182.000,00			
3.3.9.0.32.00.00	Material, Bens e Serviços Dist. Gratuita	19.000,00			
3.3.9.0.33.00.00	Passagens e Despesas com Locomoção	2.000,00			
3.3.9.0.35.00.00	Serviço de Consultoria	1.000,00			
3.3.9.0.36.00.00	Outros Serv. de Terceiros - Pessoa Física	184.000,00			
3.3.9.0.39.00.00	Outros Serviços de Terceiros - Pessoa Jurídica	111.000,00			
3.3.9.0.43.00.00	Subvenções Sociais	1.000,00			
3.3.9.0.47.00.00	Obrigações Tributárias e Contributivas	5.000,00			
3.3.9.0.92.00.00	Despesas de Exercícios Anteriores	2.000,00			
4.0.0.0.00.00.00	DESPESAS DE CAPITAL				67.864,00
4.4.0.0.00.00.00	INVESTIMENTOS			67.864,00	
4.4.5.0.42.00.00	Auxílios	1.000,00			
4.4.9.0.00.00.00	DESPESAS DE CAPITAL - APLICAÇÕES DIRETAS		66.864,00		
4.4.9.0.51.00.00	Obras e Instalações	4.000,00			
4.4.9.0.52.00.00	Equipamentos e Material Permanente	62.864,00			
				Total:	R\$ 758.264,00



PREFEITURA MUNICIPAL DE MORPARA

AVENIDA RUI BARBOSA nº 420

CENTRO

MORPARA - BA

CNPJ: 13798574000107

Orçamento 2019
Despesa por Unidade

Valores Expressos em R\$

Código	Especificação	Elemento	Modalidade	Grupo	Categoria
UNIDADE: 02.09.000	SEC. DE INFRA ESTR., DESENVOL. URBANO E SEV. PUBLI				
3.0.0.0.00.00.00	DESPESAS CORRENTES				1.784.840,00
3.1.0.0.00.00.00	DESPESAS DE CUSTEIO			795.000,00	
3.1.9.0.00.00.00	DESPESAS CORRENTES - APLICAÇÕES DIRETAS		795.000,00		
3.1.9.0.04.00.00	Contratação Por Tempo Determinado	1.000,00			
3.1.9.0.11.00.00	Vencimentos e Vantagens Fixas - Pessoal Civil	634.000,00			
3.1.9.0.13.00.00	Obrigações Patronais	152.000,00			
3.1.9.0.92.00.00	Despesas de Exercícios Anteriores	6.000,00			
3.1.9.0.94.00.00	Indenizações Restituições Trabalhistas	2.000,00			
3.3.0.0.00.00.00	OUTRAS DESPESAS CORRENTES			989.840,00	
3.3.9.0.00.00.00	OUTRAS DESPESAS CORRENTES - APLICAÇÕES DIRETAS		989.840,00		
3.3.9.0.14.00.00	Diárias - Pessoal Civil	5.000,00			
3.3.9.0.30.00.00	Material de Consumo	434.200,00			
3.3.9.0.32.00.00	Material, Bens e Serviços Dist. Gratuita	1.100,00			
3.3.9.0.33.00.00	Passagens e Despesas com Locomoção	1.000,00			
3.3.9.0.35.00.00	Serviço de Consultoria	5.000,00			
3.3.9.0.36.00.00	Outros Serv. de Terceiros - Pessoa Física	130.540,00			
3.3.9.0.39.00.00	Outros Serviços de Terceiros - Pessoa Jurídica	404.900,00			
3.3.9.0.47.00.00	Obrigações Tributárias e Contributivas	1.100,00			
3.3.9.0.91.00.00	Sentenças Judiciais	2.000,00			
3.3.9.0.92.00.00	Despesas de Exercícios Anteriores	3.000,00			
3.3.9.0.93.00.00	Indenizações e Restituições	2.000,00			
4.0.0.0.00.00.00	DESPESAS DE CAPITAL				1.078.756,68
4.4.0.0.00.00.00	INVESTIMENTOS			1.078.756,68	
4.4.9.0.00.00.00	DESPESAS DE CAPITAL - APLICAÇÕES DIRETAS		1.078.756,68		
4.4.9.0.51.00.00	Obras e Instalações	1.063.656,68			
4.4.9.0.52.00.00	Equipamentos e Material Permanente	14.000,00			
4.4.9.0.61.00.00	Aquisição de Imóveis	1.100,00			
Total:					R\$ 2.863.596,68



PREFEITURA MUNICIPAL DE MORPARÁ
AVENIDA RUI BARBOSA nº 420
CENTRO
MORPARÁ - BA
CNPJ: 13798574000107

Orçamento 2019
Despesa por Unidade

Valores Expressos em R\$

Código	Especificação	Elemento	Modalidade	Grupo	Categoria
UNIDADE: 02.10.000	SEC. DE PROMOÇÃO DO BEM ESTAR SOCIAL E CIDADANIA				
3.0.0.0.00.00.00	DESPESAS CORRENTES				121.486,00
3.1.0.0.00.00.00	DESPESAS DE CUSTEIO			61.078,00	
3.1.9.0.00.00.00	DESPESAS CORRENTES - APLICAÇÕES DIRETAS		61.078,00		
3.1.9.0.04.00.00	Contratação Por Tempo Determinado	2.052,00			
3.1.9.0.11.00.00	Vencimentos e Vantagens Fixas - Pessoal Civil	50.000,00			
3.1.9.0.13.00.00	Obrigações Patronais	8.000,00			
3.1.9.0.92.00.00	Despesas de Exercícios Anteriores	1.026,00			
3.3.0.0.00.00.00	OUTRAS DESPESAS CORRENTES			60.408,00	
3.3.5.0.00.00.00	Transf. a Inst. Privadas sem Fins Lucrativos		1.026,00		
3.3.5.0.43.00.00	Subvenções Sociais	1.026,00			
3.3.9.0.00.00.00	OUTRAS DESPESAS CORRENTES - APLICAÇÕES DIRETAS		59.382,00		
3.3.9.0.14.00.00	Diárias - Pessoal Civil	5.000,00			
3.3.9.0.30.00.00	Material de Consumo	6.378,00			
3.3.9.0.32.00.00	Material, Bens e Serviços Dist. Gratuita	1.526,00			
3.3.9.0.33.00.00	Passagens e Despesas com Locomoção	3.000,00			
3.3.9.0.35.00.00	Serviço de Consultoria	1.026,00			
3.3.9.0.36.00.00	Outros Serv. de Terceiros - Pessoa Física	15.800,00			
3.3.9.0.39.00.00	Outros Serviços de Terceiros - Pessoa Jurídica	22.000,00			
3.3.9.0.40.00.00	Serviços de Tecnologia da Informação e Comunicação - Pessoa Jurídica	2.000,00			
3.3.9.0.47.00.00	Obrigações Tributárias e Contributivas	300,00			
3.3.9.0.48.00.00	Outros Aux.Financeiros a Pessoas Físicas	1.326,00			
3.3.9.0.92.00.00	Despesas de Exercícios Anteriores	1.026,00			
4.0.0.0.00.00.00	DESPESAS DE CAPITAL				18.430,00
4.4.0.0.00.00.00	INVESTIMENTOS			18.430,00	
4.4.9.0.00.00.00	DESPESAS DE CAPITAL - APLICAÇÕES DIRETAS		18.430,00		
4.4.9.0.51.00.00	Obras e Instalações	13.092,00			
4.4.9.0.52.00.00	Equipamentos e Material Permanente	4.312,00			
4.4.9.0.92.00.00	Despesas de Exercícios Anteriores	1.026,00			
				Total:	R\$ 139.916,00



PREFEITURA MUNICIPAL DE MORPARÁ

AVENIDA RUI BARBOSA nº 420

CENTRO

MORPARÁ - BA

CNPJ: 13798574000107

Orçamento 2019
Despesa por Unidade

Valores Expressos em R\$

Código	Especificação	Elemento	Modalidade	Grupo	Categoria
UNIDADE: 02.11.000	FUNDO MUNICIPAL DE ASSISTENCIA SOCIAL-FMAS				
3.0.0.0.00.00.00	DESPESAS CORRENTES				800.549,60
3.1.0.0.00.00.00	DESPESAS DE CUSTEIO			441.001,60	
3.1.9.0.00.00.00	DESPESAS CORRENTES - APLICAÇÕES DIRETAS		441.001,60		
3.1.9.0.04.00.00	Contratação Por Tempo Determinado	37.300,00			
3.1.9.0.05.00.00	Outros Benefícios Previdenciários do servidor ou do militar	7.000,00			
3.1.9.0.11.00.00	Vencimentos e Vantagens Fixas - Pessoal Civil	307.349,60			
3.1.9.0.13.00.00	Obrigações Patronais	83.552,00			
3.1.9.0.34.00.00	Outras Despesas de Pessoal decorrentes de Contrato de Terceirização	3.800,00			
3.1.9.0.92.00.00	Despesas de Exercícios Anteriores	1.000,00			
3.1.9.0.94.00.00	Indenizações Restituições Trabalhistas	1.000,00			
3.3.0.0.00.00.00	OUTRAS DESPESAS CORRENTES			359.548,00	
3.3.5.0.00.00.00	Transf. a Inst. Privadas sem Fins Lucrativos		2.000,00		
3.3.5.0.43.00.00	Subvenções Sociais	2.000,00			
3.3.9.0.00.00.00	OUTRAS DESPESAS CORRENTES - APLICAÇÕES DIRETAS		357.548,00		
3.3.9.0.14.00.00	Diárias - Pessoal Civil	26.500,00			
3.3.9.0.30.00.00	Material de Consumo	68.580,00			
3.3.9.0.32.00.00	Material, Bens e Serviços Dist. Gratuita	37.752,00			
3.3.9.0.33.00.00	Passagens e Despesas com Locomoção	16.652,00			
3.3.9.0.34.00.00	Outras Despesas de Pessoal Decorrentes de Contratos de Terceirização	3.000,00			
3.3.9.0.35.00.00	Serviço de Consultoria	9.500,00			
3.3.9.0.36.00.00	Outros Serv. de Terceiros - Pessoa Física	52.556,00			
3.3.9.0.39.00.00	Outros Serviços de Terceiros - Pessoa Jurídica	121.556,00			
3.3.9.0.40.00.00	Serviços de Tecnologia da Informação e Comunicação - Pessoa Jurídica	1.000,00			
3.3.9.0.41.00.00	Contribuições	2.000,00			
3.3.9.0.43.00.00	Subvenções Sociais	2.500,00			
3.3.9.0.47.00.00	Obrigações Tributárias e Contributivas	2.000,00			
3.3.9.0.48.00.00	Outros Aux.Financeiros a Pessoas Físicas	8.152,00			
3.3.9.0.92.00.00	Despesas de Exercícios Anteriores	3.200,00			
3.3.9.0.95.00.00	Indenizações pela Execução de Trabalhos de Campo	2.600,00			
4.0.0.0.00.00.00	DESPESAS DE CAPITAL				727.516,40
4.4.0.0.00.00.00	INVESTIMENTOS			727.516,40	
4.4.9.0.00.00.00	DESPESAS DE CAPITAL - APLICAÇÕES DIRETAS		727.516,40		
4.4.9.0.51.00.00	Obras e Instalações	684.852,00			
4.4.9.0.52.00.00	Equipamentos e Material Permanente	38.664,40			
4.4.9.0.61.00.00	Aquisição de Imóveis	2.000,00			
4.4.9.0.92.00.00	Despesas de Exercícios Anteriores	2.000,00			
				Total:	R\$ 1.528.066,00



PREFEITURA MUNICIPAL DE MORPARA
AVENIDA RUI BARBOSA nº 420
CENTRO
MORPARA - BA
CNPJ: 13798574000107

Orçamento 2019
Despesa por Unidade

Valores Expressos em R\$

Código	Especificação	Elemento	Modalidade	Grupo	Categoria
UNIDADE: 02.12.000	FUNDO MUNICIPAL DOS DIREITOS DA CRIANÇA E ADOLESCENTE				
3.0.0.0.00.00.00	DESPESAS CORRENTES				79.002,00
3.1.0.0.00.00.00	DESPESAS DE CUSTEIO			61.560,00	
3.1.9.0.00.00.00	DESPESAS CORRENTES - APLICAÇÕES DIRETAS		61.560,00		
3.1.9.0.04.00.00	Contratação Por Tempo Determinado	2.052,00			
3.1.9.0.11.00.00	Vencimentos e Vantagens Fixas - Pessoal Civil	49.248,00			
3.1.9.0.13.00.00	Obrigações Patronais	10.260,00			
3.3.0.0.00.00.00	OUTRAS DESPESAS CORRENTES			17.442,00	
3.3.5.0.00.00.00	Transf. a Inst. Privadas sem Fins Lucrativos		1.026,00		
3.3.5.0.43.00.00	Subvenções Sociais	1.026,00			
3.3.9.0.00.00.00	OUTRAS DESPESAS CORRENTES - APLICAÇÕES DIRETAS		16.416,00		
3.3.9.0.14.00.00	Diárias - Pessoal Civil	3.078,00			
3.3.9.0.30.00.00	Material de Consumo	3.078,00			
3.3.9.0.32.00.00	Material, Bens e Serviços Dist. Gratuita	1.026,00			
3.3.9.0.33.00.00	Passagens e Despesas com Locomoção	1.026,00			
3.3.9.0.36.00.00	Outros Serv. de Terceiros - Pessoa Física	2.565,00			
3.3.9.0.39.00.00	Outros Serviços de Terceiros - Pessoa Jurídica	3.078,00			
3.3.9.0.40.00.00	Serviços de Tecnologia da Informação e Comunicação - Pessoa Jurídica	513,00			
3.3.9.0.48.00.00	Outros Aux.Financeiros a Pessoas Físicas	1.026,00			
3.3.9.0.92.00.00	Despesas de Exercícios Anteriores	1.026,00			
4.0.0.0.00.00.00	DESPESAS DE CAPITAL				6.156,00
4.4.0.0.00.00.00	INVESTIMENTOS			6.156,00	
4.4.9.0.00.00.00	DESPESAS DE CAPITAL - APLICAÇÕES DIRETAS		6.156,00		
4.4.9.0.51.00.00	Obras e Instalações	1.026,00			
4.4.9.0.52.00.00	Equipamentos e Material Permanente	5.130,00			
Total:					R\$ 85.158,00



PREFEITURA MUNICIPAL DE MORPARA

AVENIDA RUI BARBOSA nº 420

CENTRO

MORPARA - BA

CNPJ: 13798574000107

Orçamento 2019
Despesa por Unidade

Valores Expressos em R\$

Código	Especificação	Elemento	Modalidade	Grupo	Categoria
UNIDADE: 02.13.000	FUNDO MUNICIPAL E HABITAÇÃO DE INTER. SOCIAL				
3.0.0.0.00.00.00	DESPESAS CORRENTES				17.442,00
3.1.0.0.00.00.00	DESPESAS DE CUSTEIO			3.078,00	
3.1.9.0.00.00.00	DESPESAS CORRENTES - APLICAÇÕES DIRETAS		3.078,00		
3.1.9.0.04.00.00	Contratação Por Tempo Determinado	1.026,00			
3.1.9.0.11.00.00	Vencimentos e Vantagens Fixas - Pessoal Civil	1.026,00			
3.1.9.0.13.00.00	Obrigações Patronais	1.026,00			
3.3.0.0.00.00.00	OUTRAS DESPESAS CORRENTES			14.364,00	
3.3.5.0.00.00.00	Transf. a Inst. Privadas sem Fins Lucrativos		1.026,00		
3.3.5.0.43.00.00	Subvenções Sociais	1.026,00			
3.3.9.0.00.00.00	OUTRAS DESPESAS CORRENTES - APLICAÇÕES DIRETAS		13.338,00		
3.3.9.0.14.00.00	Diárias - Pessoal Civil	1.026,00			
3.3.9.0.30.00.00	Material de Consumo	4.104,00			
3.3.9.0.32.00.00	Material, Bens e Serviços Dist. Gratuita	1.026,00			
3.3.9.0.33.00.00	Passagens e Despesas com Locomoção	1.026,00			
3.3.9.0.36.00.00	Outros Serv. de Terceiros - Pessoa Física	3.078,00			
3.3.9.0.39.00.00	Outros Serviços de Terceiros - Pessoa Jurídica	2.052,00			
3.3.9.0.48.00.00	Outros Aux.Financeiros a Pessoas Físicas	1.026,00			
				Total:	R\$ 17.442,00



PREFEITURA MUNICIPAL DE MORPARA

AVENIDA RUI BARBOSA nº 420
CENTRO
MORPARA - BA
CNPJ: 13798574000107

Orçamento 2019
Despesa por Unidade

Valores Expressos em R\$

Código	Especificação	Elemento	Modalidade	Grupo	Categoria
UNIDADE: 02.14.000	FUNDO DE DESENVOLVIMENTO DA EDUCAÇÃO				
3.0.0.0.00.00.00	DESPESAS CORRENTES				7.193.250,20
3.1.0.0.00.00.00	DESPESAS DE CUSTEIO			6.581.529,08	
3.1.9.0.00.00.00	DESPESAS CORRENTES - APLICAÇÕES DIRETAS		6.581.529,08		
3.1.9.0.04.00.00	Contratação Por Tempo Determinado	561.529,08			
3.1.9.0.11.00.00	Vencimentos e Vantagens Fixas - Pessoal Civil	4.800.000,00			
3.1.9.0.13.00.00	Obrigações Patronais	1.210.000,00			
3.1.9.0.91.00.00	Sentenças Judiciais	5.000,00			
3.1.9.0.94.00.00	Indenizações Restituições Trabalhistas	5.000,00			
3.3.0.0.00.00.00	OUTRAS DESPESAS CORRENTES			611.721,12	
3.3.9.0.00.00.00	OUTRAS DESPESAS CORRENTES - APLICAÇÕES DIRETAS		611.721,12		
3.3.9.0.14.00.00	Diárias - Pessoal Civil	2.000,00			
3.3.9.0.30.00.00	Material de Consumo	150.000,00			
3.3.9.0.32.00.00	Material, Bens e Serviços Dist. Gratuita	1.000,00			
3.3.9.0.33.00.00	Passagens e Despesas com Locomoção	1.000,00			
3.3.9.0.35.00.00	Serviço de Consultoria	15.000,00			
3.3.9.0.36.00.00	Outros Serv. de Terceiros - Pessoa Física	10.000,00			
3.3.9.0.39.00.00	Outros Serviços de Terceiros - Pessoa Jurídica	426.721,12			
3.3.9.0.40.00.00	Serviços de Tecnologia da Informação e Comunicação - Pessoa Jurídica	1.000,00			
3.3.9.0.41.00.00	Contribuições	1.000,00			
3.3.9.0.47.00.00	Obrigações Tributárias e Contributivas	1.000,00			
3.3.9.0.91.00.00	Sentenças Judiciais	1.000,00			
3.3.9.0.92.00.00	Despesas de Exercícios Anteriores	1.000,00			
3.3.9.0.93.00.00	Indenizações e Restituições	1.000,00			
4.0.0.0.00.00.00	DESPESAS DE CAPITAL				130.000,00
4.4.0.0.00.00.00	INVESTIMENTOS			130.000,00	
4.4.9.0.00.00.00	DESPESAS DE CAPITAL - APLICAÇÕES DIRETAS		130.000,00		
4.4.9.0.51.00.00	Obras e Instalações	70.000,00			
4.4.9.0.52.00.00	Equipamentos e Material Permanente	60.000,00			
				Total:	R\$ 7.323.250,20



PREFEITURA MUNICIPAL DE MORPARÁ

AVENIDA RUI BARBOSA nº 420

CENTRO

MORPARÁ - BA

CNPJ: 13798574000107

Orçamento 2019
Despesa por Unidade

Valores Expressos em R\$

Código	Especificação	Elemento	Modalidade	Grupo	Categoria
UNIDADE: 02.15.000	FUNDO MUNICIPAL DE SAÚDE-FMS				
3.0.0.0.00.00.00	DESPESAS CORRENTES				6.096.919,89
3.1.0.0.00.00.00	DESPESAS DE CUSTEIO			2.814.639,54	
3.1.7.1.70.00.00	Rateio pela Participação em Consórcio	5.000,00			
3.1.9.0.00.00.00	DESPESAS CORRENTES - APLICAÇÕES DIRETAS		2.809.639,54		
3.1.9.0.04.00.00	Contratação Por Tempo Determinado	140.410,85			
3.1.9.0.05.00.00	Outros Benefícios Previdenciários do servidor ou do militar	6.500,00			
3.1.9.0.11.00.00	Vencimentos e Vantagens Fixas - Pessoal Civil	2.167.000,01			
3.1.9.0.13.00.00	Obrigações Patronais	491.728,68			
3.1.9.0.34.00.00	Outras Despesas de Pessoal decorrentes de Contrato de Terceirização	3.000,00			
3.1.9.0.92.00.00	Despesas de Exercícios Anteriores	1.000,00			
3.3.0.0.00.00.00	OUTRAS DESPESAS CORRENTES			3.282.280,35	
3.3.7.1.70.00.00	Rateio pela Participação em Consórcio Público	5.000,00			
3.3.9.0.00.00.00	OUTRAS DESPESAS CORRENTES - APLICAÇÕES DIRETAS		3.277.280,35		
3.3.9.0.14.00.00	Diárias - Pessoal Civil	126.000,00			
3.3.9.0.30.00.00	Material de Consumo	653.660,51			
3.3.9.0.31.00.00	Premiações, Culturais, Artísticas, Científicas, Desportivas e Outras	5.000,00			
3.3.9.0.32.00.00	Material, Bens e Serviços Dist. Gratuita	112.315,21			
3.3.9.0.33.00.00	Passagens e Despesas com Locomoção	37.000,00			
3.3.9.0.35.00.00	Serviço de Consultoria	23.000,00			
3.3.9.0.36.00.00	Outros Serv. de Terceiros - Pessoa Física	491.910,71			
3.3.9.0.39.00.00	Outros Serviços de Terceiros - Pessoa Jurídica	1.761.893,92			
3.3.9.0.41.00.00	Contribuições	7.500,00			
3.3.9.0.47.00.00	Obrigações Tributárias e Contributivas	9.500,00			
3.3.9.0.48.00.00	Outros Aux.Financeiros a Pessoas Físicas	14.500,00			
3.3.9.0.92.00.00	Despesas de Exercícios Anteriores	8.500,00			
3.3.9.0.95.00.00	Indenizações pela Execução de Trabalhos de Campo	26.500,00			
4.0.0.0.00.00.00	DESPESAS DE CAPITAL				732.020,00
4.4.0.0.00.00.00	INVESTIMENTOS			732.020,00	
4.4.7.1.70.00.00	Rateio pela Participação em Consorcio	5.500,00			
4.4.9.0.00.00.00	DESPESAS DE CAPITAL - APLICAÇÕES DIRETAS		726.520,00		
4.4.9.0.51.00.00	Obras e Instalações	122.520,00			
4.4.9.0.52.00.00	Equipamentos e Material Permanente	580.500,00			
4.4.9.0.61.00.00	Aquisição de Imóveis	7.000,00			
4.4.9.0.92.00.00	Despesas de Exercícios Anteriores	16.500,00			
				Total:	R\$ 6.828.939,89



PREFEITURA MUNICIPAL DE MORPARÁ
AVENIDA RUI BARBOSA nº 420
CENTRO
MORPARÁ - BA
CNPJ: 13798574000107

Orçamento 2019
Despesa por Unidade

Valores Expressos em R\$

Código	Especificação	Elemento	Modalidade	Grupo	Categoria
UNIDADE: 02.16.000	FUNDO MUNICIPAL DE MEIO AMBIENTE-FUMEIA				
3.0.0.0.00.00.00	DESPESAS CORRENTES				22.572,00
3.1.0.0.00.00.00	DESPESAS DE CUSTEIO			10.260,00	
3.1.9.0.00.00.00	DESPESAS CORRENTES - APLICAÇÕES DIRETAS		10.260,00		
3.1.9.0.04.00.00	Contratação Por Tempo Determinado	1.026,00			
3.1.9.0.11.00.00	Vencimentos e Vantagens Fixas - Pessoal Civil	3.078,00			
3.1.9.0.13.00.00	Obrigações Patronais	2.052,00			
3.1.9.0.91.00.00	Sentenças Judiciais	2.052,00			
3.1.9.0.92.00.00	Despesas de Exercícios Anteriores	1.026,00			
3.1.9.0.94.00.00	Indenizações Restituições Trabalhistas	1.026,00			
3.3.0.0.00.00.00	OUTRAS DESPESAS CORRENTES			12.312,00	
3.3.9.0.00.00.00	OUTRAS DESPESAS CORRENTES - APLICAÇÕES DIRETAS		12.312,00		
3.3.9.0.14.00.00	Diárias - Pessoal Civil	1.026,00			
3.3.9.0.30.00.00	Material de Consumo	1.026,00			
3.3.9.0.32.00.00	Material, Bens e Serviços Dist. Gratuita	2.052,00			
3.3.9.0.33.00.00	Passagens e Despesas com Locomoção	2.052,00			
3.3.9.0.35.00.00	Serviço de Consultoria	1.026,00			
3.3.9.0.36.00.00	Outros Serv. de Terceiros - Pessoa Física	2.565,00			
3.3.9.0.39.00.00	Outros Serviços de Terceiros - Pessoa Jurídica	1.026,00			
3.3.9.0.40.00.00	Serviços de Tecnologia da Informação e Comunicação - Pessoa Jurídica	513,00			
3.3.9.0.92.00.00	Despesas de Exercícios Anteriores	1.026,00			
4.0.0.0.00.00.00	DESPESAS DE CAPITAL				3.078,00
4.4.0.0.00.00.00	INVESTIMENTOS			3.078,00	
4.4.9.0.00.00.00	DESPESAS DE CAPITAL - APLICAÇÕES DIRETAS		3.078,00		
4.4.9.0.51.00.00	Obras e Instalações	2.052,00			
4.4.9.0.52.00.00	Equipamentos e Material Permanente	1.026,00			
Total:					R\$ 25.650,00

Total Geral: R\$ 27.518.000,00



PREFEITURA MUNICIPAL DE MORPARA

AVENIDA RUI BARBOSA n° 420

CENTRO

MORPARA - BA

CNPJ: 13.798.574/0001-07

Anexo VI, da Lei Nº 4.320/64 - Orçamento 2019

Programa de Trabalho

Valores expressos em R\$

Código	Especificação	Atividade	Projeto	Total Fixado
Órgão: 1 - PREFEITURA MUNICIPAL DE MORPARA				
Unidade: 0202000 - SECRETARIA DE GOVERNO-SEGOV				
04.000.000.0.000	ADMINISTRAÇÃO	590.380,00	0,00	590.380,00
04.122.000.0.000	ADMINISTRAÇÃO GERAL	533.000,00	0,00	533.000,00
04.122.008.0.000	GESTÃO PARTICIPATIVA	533.000,00	0,00	533.000,00
04.122.008.2.002	Coordenação Superior das Políticas Públicas Municipais	533.000,00	0,00	533.000,00
04.125.000.0.000	NORMATIZAÇÃO E FISCALIZAÇÃO	5.380,00	0,00	5.380,00
04.125.008.0.000	GESTÃO PARTICIPATIVA	5.380,00	0,00	5.380,00
04.125.008.2.082	Desenvolvimento das Ações da Ouvidoria	5.380,00	0,00	5.380,00
04.131.000.0.000	COMUNICAÇÃO SOCIAL	52.000,00	0,00	52.000,00
04.131.008.0.000	GESTÃO PARTICIPATIVA	52.000,00	0,00	52.000,00
04.131.008.2.003	Serviços de Publicidade e Comunicação Oficial	52.000,00	0,00	52.000,00
Total:		590.380,00	0,00	590.380,00



PREFEITURA MUNICIPAL DE MORPARA

AVENIDA RUI BARBOSA nº 420

CENTRO

MORPARA - BA

CNPJ: 13.798.574/0001-07

Anexo VI, da Lei Nº 4.320/64 - Orçamento 2019

Programa de Trabalho

Valores expressos em R\$

Código	Especificação	Atividade	Projeto	Total Fixado
Órgão: 1 - PREFEITURA MUNICIPAL DE MORPARA				
Unidade: 0203000 - CONTROLADORIA GERAL DO MUNICIPIO-CGM				
04.000.000.0.000	ADMINISTRAÇÃO	183.500,00	0,00	183.500,00
04.124.000.0.000	CONTROLE INTERNO	183.500,00	0,00	183.500,00
04.124.008.0.000	GESTÃO PARTICIPATIVA	183.500,00	0,00	183.500,00
04.124.008.2.004	Desenvolvimento das Ações da Controladoria	183.500,00	0,00	183.500,00
Total:		183.500,00	0,00	183.500,00



PREFEITURA MUNICIPAL DE MORPARA

AVENIDA RUI BARBOSA n° 420

CENTRO

MORPARA - BA

CNPJ: 13.798.574/0001-07

Anexo VI, da Lei Nº 4.320/64 - Orçamento 2019

Programa de Trabalho

Valores expressos em R\$

Código	Especificação	Atividade	Projeto	Total Fixado
Órgão: 1 - PREFEITURA MUNICIPAL DE MORPARA				
Unidade: 0204000 - PROCURADORIA GERAL DO MUNICÍPIO-PGM				
04.000.000.0.000	ADMINISTRAÇÃO	161.600,00	0,00	161.600,00
04.122.000.0.000	ADMINISTRAÇÃO GERAL	161.600,00	0,00	161.600,00
04.122.008.0.000	GESTÃO PARTICIPATIVA	161.600,00	0,00	161.600,00
04.122.008.2.005	Desenvolvimento das Ações da Procuradoria	161.600,00	0,00	161.600,00
Total:		161.600,00	0,00	161.600,00



PREFEITURA MUNICIPAL DE MORPARA

AVENIDA RUI BARBOSA nº 420

CENTRO

MORPARA - BA

CNPJ: 13.798.574/0001-07

Anexo VI, da Lei Nº 4.320/64 - Orçamento 2019

Programa de Trabalho

Valores expressos em R\$

Código	Especificação	Atividade	Projeto	Total Fixado
Órgão: 1 - PREFEITURA MUNICIPAL DE MORPARA				
Unidade: 0205000 - SECRETARIA DE PLANEJAMENTO, ADM E FINANÇAS-SEPLAF				
04.000.000.0.000	ADMINISTRAÇÃO	2.171.357,45	4.000,00	2.175.357,45
04.122.000.0.000	ADMINISTRAÇÃO GERAL	614.221,14	4.000,00	618.221,14
04.122.008.0.000	GESTÃO PARTICIPATIVA	614.221,14	4.000,00	618.221,14
04.122.008.1.002	Implantação e manutenção dos Serviços do Atendimento ao Cidadão	0,00	4.000,00	4.000,00
04.122.008.2.007	Encargos Gerais do Município	614.221,14	0,00	614.221,14
04.123.000.0.000	ADMINISTRAÇÃO FINANCEIRA	1.430.336,31	0,00	1.430.336,31
04.123.008.0.000	GESTÃO PARTICIPATIVA	1.430.336,31	0,00	1.430.336,31
04.123.008.2.006	Desenvolvimento das ações da SEPLAF- Secretaria de Planejamento Administração e Finanças.	1.430.336,31	0,00	1.430.336,31
04.999.000.0.000	RESERVA DE CONTINGÊNCIA	126.800,00	0,00	126.800,00
04.999.008.0.000	GESTÃO PARTICIPATIVA	126.800,00	0,00	126.800,00
04.999.008.2.008	Reserva de Contingência	126.800,00	0,00	126.800,00
Total:		2.171.357,45	4.000,00	2.175.357,45



PREFEITURA MUNICIPAL DE MORPARA

AVENIDA RUI BARBOSA nº 420

CENTRO

MORPARA - BA

CNPJ: 13.798.574/0001-07

Anexo VI, da Lei Nº 4.320/64 - Orçamento 2019

Programa de Trabalho

Valores expressos em R\$

Código	Especificação	Atividade	Projeto	Total Fixado
Órgão: 1 - PREFEITURA MUNICIPAL DE MORPARA				
Unidade: 0206000 - SECRETARIA DE EDUCAÇÃO, CULTURA, ESPORTE E LAZER				
12.000.000.0.000	EDUCAÇÃO	2.140.586,22	890.300,00	3.030.886,22
12.361.000.0.000	ENSINO FUNDAMENTAL	1.967.542,22	272.000,00	2.239.542,22
12.361.001.0.000	EDUCAR PARA TRANSFORMAR	1.967.542,22	270.500,00	2.238.042,22
12.361.001.1.004	Construção, Ampliação, Reforma e Aquisição de Equipamentos Para Unid. de Ens. Fundamental	0,00	207.500,00	207.500,00
12.361.001.1.006	Implantação de Casas de apoio ao Estudante Secundário, curso Técnico e Nível Superior	0,00	11.000,00	11.000,00
12.361.001.1.035	Construção da Sede da Central de Alimentação Escolar	0,00	2.000,00	2.000,00
12.361.001.1.036	Implantação de Núcleo de Atenção Especial nas Escolas	0,00	9.000,00	9.000,00
12.361.001.1.040	Informatização nas Unidades Municipais de Ensino	0,00	41.000,00	41.000,00
12.361.001.2.009	Gestão da Política Educacional	577.197,00	0,00	577.197,00
12.361.001.2.010	Desenvolvimento das Ações do Ensino Básico	778.695,22	0,00	778.695,22
12.361.001.2.012	Atendimento ao Programa Nac. de Alimentação Escolar - PNAE Fundamental	215.400,00	0,00	215.400,00
12.361.001.2.016	Atendimento ao Programa Dinheiro Direto na Escola	10.000,00	0,00	10.000,00
12.361.001.2.017	Desenvolvimento das Ações do Salário Educação	270.650,00	0,00	270.650,00
12.361.001.2.018	Desenvolvimento das Ações do Transporte Escolar - PNAT Fundamental	115.600,00	0,00	115.600,00
12.361.002.0.000	MAIS CULTURA, MAIS ESPORTE E MAIS LAZER	0,00	1.500,00	1.500,00
12.361.002.1.038	Implantação de Biblioteca Comunitária	0,00	1.500,00	1.500,00
12.362.000.0.000	ENSINO MÉDIO	33.852,00	0,00	33.852,00
12.362.001.0.000	EDUCAR PARA TRANSFORMAR	33.852,00	0,00	33.852,00
12.362.001.2.019	Desenvolvimento das Ações do Transporte Escolar - PNAT Médio	8.252,00	0,00	8.252,00
12.362.001.2.101	Desenvolvimento das Ações do Programa Estadual de Transporte - PETE	25.600,00	0,00	25.600,00
12.365.000.0.000	EDUCAÇÃO INFANTIL	91.914,00	618.300,00	710.214,00
12.365.001.0.000	EDUCAR PARA TRANSFORMAR	91.914,00	618.300,00	710.214,00
12.365.001.1.003	Construção, Ampliação, Reforma e Aquis. de Equipamentos Para Unidades de Ens. Infantil	0,00	5.000,00	5.000,00
12.365.001.1.005	Construção de creche	0,00	613.300,00	613.300,00
12.365.001.2.015	Atendimento ao Programa Nac. de Alimentação Escolar - Prê Escola - PNAP	60.800,00	0,00	60.800,00
12.365.001.2.020	Desenvolvimento das Ações do Transporte Escolar - PNAT Infantil	10.200,00	0,00	10.200,00
12.365.001.2.100	Desenvolvimento das Ações do Programa Nacional de Alimentação Escolar-Pnae- Creche	20.914,00	0,00	20.914,00
12.366.000.0.000	EDUCAÇÃO DE JOVENS E ADULTOS	43.278,00	0,00	43.278,00
12.366.001.0.000	EDUCAR PARA TRANSFORMAR	43.278,00	0,00	43.278,00
12.366.001.2.013	Atendimento ao Programa Nec. de Alimentação Escolar - PNAE EJA	43.278,00	0,00	43.278,00
12.367.000.0.000	EDUCAÇÃO ESPECIAL	4.000,00	0,00	4.000,00
12.367.001.0.000	EDUCAR PARA TRANSFORMAR	4.000,00	0,00	4.000,00
12.367.001.2.022	Des. das Ações de Atenção a Alunos com Necessidades Especiais	4.000,00	0,00	4.000,00
13.000.000.0.000	CULTURA	365.834,56	13.500,00	379.334,56
13.391.000.0.000	PATRIMONIO HISTORICO, ARTISTICO E ARQUEOLOGICO	0,00	1.000,00	1.000,00
13.391.002.0.000	MAIS CULTURA, MAIS ESPORTE E MAIS LAZER	0,00	1.000,00	1.000,00
13.391.002.1.007	Implantação do Conselho Municipal de Cultura - CMC	0,00	1.000,00	1.000,00
13.392.000.0.000	DIFUSÃO CULTURAL	365.834,56	12.500,00	378.334,56
13.392.002.0.000	MAIS CULTURA, MAIS ESPORTE E MAIS LAZER	365.834,56	12.500,00	378.334,56
13.392.002.1.008	Incentivo a Produção Artística - Cultural	0,00	2.500,00	2.500,00
13.392.002.1.042	Criação de Centro Cultural Municipal	0,00	10.000,00	10.000,00
13.392.002.2.024	Realização de Festejos e Eventos Populares	270.834,56	0,00	270.834,56
13.392.002.2.025	Gestão da Política Cultural do Município	95.000,00	0,00	95.000,00
27.000.000.0.000	DESPORTO E LAZER	96.000,00	389.500,00	485.500,00
27.812.000.0.000	DESPORTO COMUNITÁRIO	96.000,00	386.500,00	482.500,00
27.812.002.0.000	MAIS CULTURA, MAIS ESPORTE E MAIS LAZER	96.000,00	386.500,00	482.500,00
27.812.002.1.010	Construção e Reforma de Quadra Poliesportivas	0,00	261.500,00	261.500,00
27.812.002.1.011	Melhorias dos Campos de Futebol	0,00	25.000,00	25.000,00
27.812.002.1.043	Construção de Centro Recreativo Municipal	0,00	30.000,00	30.000,00
27.812.002.1.044	Implantação de Parques nas Escolas de Educação Infantil	0,00	70.000,00	70.000,00
27.812.002.2.028	Gerenciamento da Política de Esporte e Lazer do Município	96.000,00	0,00	96.000,00
27.813.000.0.000	LAZER	0,00	3.000,00	3.000,00
27.813.002.0.000	MAIS CULTURA, MAIS ESPORTE E MAIS LAZER	0,00	3.000,00	3.000,00
27.813.002.1.009	Recuperação do Estádio Municipal	0,00	3.000,00	3.000,00
Total:		2.602.420,78	1.293.300,00	3.895.720,78



PREFEITURA MUNICIPAL DE MORPARA

AVENIDA RUI BARBOSA nº 420

CENTRO

MORPARA - BA

CNPJ: 13.798.574/0001-07

Anexo VI, da Lei Nº 4.320/64 - Orçamento 2019

Programa de Trabalho

Valores expressos em R\$

Código	Especificação	Atividade	Projeto	Total Fixado
Órgão: 1 - PREFEITURA MUNICIPAL DE MORPARA				
Unidade: 0207000 - SECRETARIA MUNICIPAL DE SAÚDE-SESAU				
10.000.000.0.000	SAÚDE	10.500,00	6.000,00	16.500,00
10.301.000.0.000	ATENÇÃO BÁSICA	0,00	6.000,00	6.000,00
10.301.003.0.000	CUIDANDO DA NOSSA GENTE	0,00	6.000,00	6.000,00
10.301.003.1.013	Ampliação da Rede Municipal de Saúde	0,00	6.000,00	6.000,00
10.302.000.0.000	ASSISTÊNCIA HOSPITALAR E AMBULATORIAL	10.500,00	0,00	10.500,00
10.302.003.0.000	CUIDANDO DA NOSSA GENTE	10.500,00	0,00	10.500,00
10.302.003.2.031	Gestão dos Serviços de Saúde, Hospitalar e Ambulatorial	10.500,00	0,00	10.500,00
Total:		10.500,00	6.000,00	16.500,00



PREFEITURA MUNICIPAL DE MORPARÁ

AVENIDA RUI BARBOSA nº 420

CENTRO

MORPARÁ - BA

CNPJ: 13.798.574/0001-07

Anexo VI, da Lei Nº 4.320/64 - Orçamento 2019

Programa de Trabalho

Valores expressos em R\$

Código	Especificação	Atividade	Projeto	Total Fixado
Órgão: 1 - PREFEITURA MUNICIPAL DE MORPARÁ				
Unidade: 0208000 - SECRETARIA DE AGRICULTURA, PESCA, TURISMO E MEIO A				
18.000.000.0.000	GESTÃO AMBIENTAL	0,00	8.000,00	8.000,00
18.541.000.0.000	PRESERVAÇÃO E CONSERVAÇÃO AMBIENTAL	0,00	8.000,00	8.000,00
18.541.005.0.000	TERRA PRODUTIVA	0,00	8.000,00	8.000,00
18.541.005.1.025	Implementação de Educação Ambiental	0,00	8.000,00	8.000,00
20.000.000.0.000	AGRICULTURA	671.264,00	79.000,00	750.264,00
20.602.000.0.000	PROMOÇÃO DA PRODUÇÃO ANIMAL	3.000,00	0,00	3.000,00
20.602.005.0.000	TERRA PRODUTIVA	3.000,00	0,00	3.000,00
20.602.005.2.081	Assegurar a alimentação e apoiar o melhoramento genético bovino, caprino e ovino	3.000,00	0,00	3.000,00
20.605.000.0.000	ABASTECIMENTO	310.000,00	48.000,00	358.000,00
20.605.005.0.000	TERRA PRODUTIVA	310.000,00	48.000,00	358.000,00
20.605.005.1.017	Ampliação do Sistema de Abastecimento de Água	0,00	48.000,00	48.000,00
20.605.005.2.047	Conservação do Sistema de Abastecimento de Água	310.000,00	0,00	310.000,00
20.606.000.0.000	EXTENÇÃO RURAL	335.264,00	31.000,00	366.264,00
20.606.005.0.000	TERRA PRODUTIVA	335.264,00	31.000,00	366.264,00
20.606.005.1.018	Apoio a Formação de Técnico Agrícola	0,00	15.000,00	15.000,00
20.606.005.1.019	Apoio a Entidades Assoc. e Cooper. de Agricultura Familiar	0,00	3.000,00	3.000,00
20.606.005.1.020	Implantação da Feiras da Agricultura Familiar	0,00	10.000,00	10.000,00
20.606.005.1.052	Apoio ao desenvolvimento sustentável das cadeias produtivas	0,00	3.000,00	3.000,00
20.606.005.2.046	Incentivo ao Pequeno Produtor Rural	4.000,00	0,00	4.000,00
20.606.005.2.048	Incentivo a Piscicultura	6.000,00	0,00	6.000,00
20.606.005.2.049	Coordenação de Políticas Agrícola do município	262.400,00	0,00	262.400,00
20.606.005.2.050	Desenvolvimento das Ações Fundo Especial de Petróleo - FEP	62.864,00	0,00	62.864,00
20.608.000.0.000	Promoção da Produção Agropecuária	23.000,00	0,00	23.000,00
20.608.005.0.000	TERRA PRODUTIVA	23.000,00	0,00	23.000,00
20.608.005.2.108	Gestão das Ações do Fundo Municipal de Apoio Agricultura Familiar	23.000,00	0,00	23.000,00
Total:		671.264,00	87.000,00	758.264,00



PREFEITURA MUNICIPAL DE MORPARA

AVENIDA RUI BARBOSA nº 420

CENTRO

MORPARA - BA

CNPJ: 13.798.574/0001-07

Anexo VI, da Lei Nº 4.320/64 - Orçamento 2019

Programa de Trabalho

Valores expressos em R\$

Código	Especificação	Atividade	Projeto	Total Fixado
Órgão: 1 - PREFEITURA MUNICIPAL DE MORPARA				
Unidade: 0209000 - SEC. DE INFRA ESTR., DESENVOL. URBANO E SEV. PUBLI				
04.000.000.0.000	ADMINISTRAÇÃO	1.800,00	0,00	1.800,00
04.122.000.0.000	ADMINISTRAÇÃO GERAL	1.800,00	0,00	1.800,00
04.122.006.0.000	INFRAESTRUTURA PARA O DESENVOLVIMENTO	1.800,00	0,00	1.800,00
04.122.006.2.058	Manutenção das Ações do FIES	1.800,00	0,00	1.800,00
15.000.000.0.000	URBANISMO	1.542.056,68	1.107.400,00	2.649.456,68
15.451.000.0.000	INFRA-ESTRUTURA URBANA	808.056,68	1.078.400,00	1.886.456,68
15.451.006.0.000	INFRAESTRUTURA PARA O DESENVOLVIMENTO	808.056,68	1.500,00	809.556,68
15.451.006.1.031	Adequação de Espaços Públicos a Portadores de Necessidades Especiais	0,00	1.500,00	1.500,00
15.451.006.2.056	Desenvolvimento das Ações de Conservação das Vias Publicas	80.000,00	0,00	80.000,00
15.451.006.2.084	Desenvolvimento das Ações Sec. de Infr. Desenvolvimento Urb. e Serviços Públicos	728.056,68	0,00	728.056,68
15.451.007.0.000	ACESSO LIVRE	0,00	1.076.900,00	1.076.900,00
15.451.007.1.028	Pavimentação das Vias Publicas	0,00	827.800,00	827.800,00
15.451.007.1.029	Construção e Reforma de Praças, Parques e Jardins	0,00	208.000,00	208.000,00
15.451.007.1.030	Ampliação do Sistema de iluminação Publica	0,00	12.000,00	12.000,00
15.451.007.1.059	Construção e Reforma de Pontes	0,00	29.100,00	29.100,00
15.452.000.0.000	SERVIÇOS URBANOS	654.000,00	29.000,00	683.000,00
15.452.006.0.000	INFRAESTRUTURA PARA O DESENVOLVIMENTO	654.000,00	29.000,00	683.000,00
15.452.006.1.022	Construção, Ampliação e Conservação do Cemitério	0,00	15.000,00	15.000,00
15.452.006.1.023	Arborização da Cidade	0,00	2.500,00	2.500,00
15.452.006.1.027	Sinalização das Vias Publicas	0,00	2.000,00	2.000,00
15.452.006.1.057	Reforma do Abatedouro Municipal	0,00	9.500,00	9.500,00
15.452.006.2.052	Desenvolvimento das Ações da Secretaria de Obras de Estradas Vicinais	306.000,00	0,00	306.000,00
15.452.006.2.054	Desenvolvimento das Ações dos Serviços de Limpeza publica	348.000,00	0,00	348.000,00
15.753.000.0.000	COMBUSTIVEIS E MINERAIS	80.000,00	0,00	80.000,00
15.753.006.0.000	INFRAESTRUTURA PARA O DESENVOLVIMENTO	80.000,00	0,00	80.000,00
15.753.006.2.060	Desenvolvimento das Ações do Fundo Municipal do Petróleo - FEP	80.000,00	0,00	80.000,00
17.000.000.0.000	SANEAMENTO	9.500,00	2.100,00	11.600,00
17.512.000.0.000	SANEAMENTO BÁSICO URBANO	9.500,00	2.100,00	11.600,00
17.512.006.0.000	INFRAESTRUTURA PARA O DESENVOLVIMENTO	9.500,00	2.100,00	11.600,00
17.512.006.1.054	Conservação de Aterro Sanitário	0,00	500,00	500,00
17.512.006.1.056	Recuperação de Barragens	0,00	1.600,00	1.600,00
17.512.006.2.057	Desenvolvimento das Ações de Conservação do Sistema de Esgotamento Sanitário	9.500,00	0,00	9.500,00
18.000.000.0.000	GESTÃO AMBIENTAL	0,00	9.000,00	9.000,00
18.544.000.0.000	RECURSOS HIDRICOS	0,00	9.000,00	9.000,00
18.544.007.0.000	ACESSO LIVRE	0,00	9.000,00	9.000,00
18.544.007.1.026	Construção de Passagens Molhadas	0,00	9.000,00	9.000,00
20.000.000.0.000	AGRICULTURA	0,00	2.500,00	2.500,00
20.605.000.0.000	ABASTECIMENTO	0,00	2.500,00	2.500,00
20.605.005.0.000	TERRA PRODUTIVA	0,00	2.500,00	2.500,00
20.605.005.1.024	Reestruturação do Centro de Abastecimento Municipal	0,00	2.500,00	2.500,00
25.000.000.0.000	ENERGIA	65.000,00	0,00	65.000,00
25.752.000.0.000	ENERGIA ELÉTRICA	65.000,00	0,00	65.000,00
25.752.006.0.000	INFRAESTRUTURA PARA O DESENVOLVIMENTO	65.000,00	0,00	65.000,00
25.752.006.2.055	Desenvolvimento das Ações dos Serviços de Iluminação publica	65.000,00	0,00	65.000,00
26.000.000.0.000	TRANSPORTE	123.840,00	400,00	124.240,00
26.122.000.0.000	ADMINISTRAÇÃO GERAL	123.840,00	0,00	123.840,00
26.122.006.0.000	INFRAESTRUTURA PARA O DESENVOLVIMENTO	123.840,00	0,00	123.840,00
26.122.006.2.053	Desenvolvimento das Ações Conservação de Estradas Vicinais	95.000,00	0,00	95.000,00
26.122.006.2.059	Desenvolvimento das Ações do CIDE	28.840,00	0,00	28.840,00
26.782.000.0.000	TRANSPORTE RODOVIÁRIO	0,00	400,00	400,00
26.782.007.0.000	ACESSO LIVRE	0,00	400,00	400,00
26.782.007.1.060	Conservação de Pontos de Ônibus	0,00	400,00	400,00
Total:		1.742.196,68	1.121.400,00	2.863.596,68



PREFEITURA MUNICIPAL DE MORPARA

AVENIDA RUI BARBOSA n° 420

CENTRO

MORPARA - BA

CNPJ: 13.798.574/0001-07

Anexo VI, da Lei Nº 4.320/64 - Orçamento 2019

Programa de Trabalho

Valores expressos em R\$

Código	Especificação	Atividade	Projeto	Total Fixado
Órgão: 1 - PREFEITURA MUNICIPAL DE MORPARA				
Unidade: 0210000 - SEC. DE PROMOÇÃO DO BEM ESTAR SOCIAL E CIDADANIA				
08.000.000.0.000	ASSISTÊNCIA SOCIAL	99.538,00	40.378,00	139.916,00
08.122.000.0.000	ADMINISTRAÇÃO GERAL	94.538,00	0,00	94.538,00
08.122.004.0.000	DIREITOS E CIDADANIA	94.538,00	0,00	94.538,00
08.122.004.2.061	Desenvolvimento das Ações da Assistência Social	94.538,00	0,00	94.538,00
08.128.000.0.000	FORMAÇÃO DE RECURSOS HUMANOS	0,00	25.000,00	25.000,00
08.128.004.0.000	DIREITOS E CIDADANIA	0,00	25.000,00	25.000,00
08.128.004.1.034	Capacitação para Membros dos Conselho Tutelar, CMDCA e CMAS	0,00	25.000,00	25.000,00
08.244.000.0.000	ASSISTÊNCIA COMUNITÁRIA	5.000,00	3.078,00	8.078,00
08.244.004.0.000	DIREITOS E CIDADANIA	5.000,00	3.078,00	8.078,00
08.244.004.1.033	Ampliação dos Serviços da Assistência Social	0,00	3.078,00	3.078,00
08.244.004.2.063	Desenvolvimento das Ações de Atenção ao portador de Deficiência	5.000,00	0,00	5.000,00
08.422.000.0.000	DIREITOS INDIVIDUAIS, COLETIVOS E DIFUSOS	0,00	12.300,00	12.300,00
08.422.004.0.000	DIREITOS E CIDADANIA	0,00	12.300,00	12.300,00
08.422.004.1.048	Construção da sede do conselho tutelar	0,00	12.300,00	12.300,00
Total:		99.538,00	40.378,00	139.916,00



PREFEITURA MUNICIPAL DE MORPARA

AVENIDA RUI BARBOSA nº 420

CENTRO

MORPARA - BA

CNPJ: 13.798.574/0001-07

Anexo VI, da Lei Nº 4.320/64 - Orçamento 2019

Programa de Trabalho

Valores expressos em R\$

Código	Especificação	Atividade	Projeto	Total Fixado
Órgão: 1 - PREFEITURA MUNICIPAL DE MORPARA				
Unidade: 0212000 - FUNDO MUNICIPAL DOS DIREITOS DA CRIANÇA E ADOLESCENTE				
08.000.000.0.000	ASSISTÊNCIA SOCIAL	85.158,00	0,00	85.158,00
08.243.000.0.000	ASSISTÊNCIA À CRIANÇA E AO ADOLESCENTE	85.158,00	0,00	85.158,00
08.243.004.0.000	DIREITOS E CIDADANIA	85.158,00	0,00	85.158,00
08.243.004.2.072	Desenvolvimento das Ações do Fundo da Criança e do Adolescente	85.158,00	0,00	85.158,00
Total:		85.158,00	0,00	85.158,00



PREFEITURA MUNICIPAL DE MORPARA

AVENIDA RUI BARBOSA n° 420

CENTRO

MORPARA - BA

CNPJ: 13.798.574/0001-07

Anexo VI, da Lei Nº 4.320/64 - Orçamento 2019

Programa de Trabalho

Valores expressos em R\$

Código	Especificação	Atividade	Projeto	Total Fixado
Órgão: 1 - PREFEITURA MUNICIPAL DE MORPARA				
Unidade: 0213000 - FUNDO MUNICIPAL E HABITAÇÃO DE INTER. SOCIAL				
16.000.000.0.000	HABITAÇÃO	17.442,00	0,00	17.442,00
16.482.000.0.000	HABITAÇÃO URBANA	17.442,00	0,00	17.442,00
16.482.004.0.000	DIREITOS E CIDADANIA	17.442,00	0,00	17.442,00
16.482.004.2.075	Desenvolvimento das Ações do Fundo de Habitação de Interesse Social	17.442,00	0,00	17.442,00
Total:		17.442,00	0,00	17.442,00



PREFEITURA MUNICIPAL DE MORPARA

AVENIDA RUI BARBOSA nº 420

CENTRO

MORPARA - BA

CNPJ: 13.798.574/0001-07

Anexo VI, da Lei Nº 4.320/64 - Orçamento 2019

Programa de Trabalho

Valores expressos em R\$

Código	Especificação	Atividade	Projeto	Total Fixado
Órgão: 1 - PREFEITURA MUNICIPAL DE MORPARA				
Unidade: 0214000 - FUNDO DE DESENVOLVIMENTO DA EDUCAÇÃO				
12.000.000.0.000	EDUCAÇÃO	7.253.250,20	70.000,00	7.323.250,20
12.361.000.0.000	ENSINO FUNDAMENTAL	7.253.250,20	70.000,00	7.323.250,20
12.361.001.0.000	EDUCAR PARA TRANSFORMAR	7.253.250,20	70.000,00	7.323.250,20
12.361.001.1.012	Construção, Ampliação e Reforma da Rede de Educação Básica - FUNDEB	0,00	70.000,00	70.000,00
12.361.001.2.029	Desenvolvimento das Ações de Educação Básica - FUNDEB 60%	4.841.529,08	0,00	4.841.529,08
12.361.001.2.030	Desenvolvimento das Ações de Ensino Fundamental - FUNDEB 40%	2.411.721,12	0,00	2.411.721,12
Total:		7.253.250,20	70.000,00	7.323.250,20



PREFEITURA MUNICIPAL DE MORPARA

AVENIDA RUI BARBOSA n° 420

CENTRO

MORPARA - BA

CNPJ: 13.798.574/0001-07

Anexo VI, da Lei Nº 4.320/64 - Orçamento 2019

Programa de Trabalho

Valores expressos em R\$

Código	Especificação	Atividade	Projeto	Total Fixado
Órgão: 1 - PREFEITURA MUNICIPAL DE MORPARA				
Unidade: 0216000 - FUNDO MUNICIPAL DE MEIO AMBIENTE-FUMEIA				
18.000.000.0.000	GESTÃO AMBIENTAL	25.650,00	0,00	25.650,00
18.541.000.0.000	PRESERVAÇÃO E CONSERVAÇÃO AMBIENTAL	25.650,00	0,00	25.650,00
18.541.005.0.000	TERRA PRODUTIVA	25.650,00	0,00	25.650,00
18.541.005.2.051	Desenvolvimento das Ações do Meio Ambiente	25.650,00	0,00	25.650,00
Total:		25.650,00	0,00	25.650,00



PREFEITURA MUNICIPAL DE MORPARA

AVENIDA RUI BARBOSA n° 420

CENTRO

MORPARA - BA

CNPJ: 13.798.574/0001-07

Anexo VI, da Lei Nº 4.320/64 - Orçamento 2019

Programa de Trabalho

Valores expressos em R\$

Código	Especificação	Atividade	Projeto	Total Fixado
Órgão: 2 - CÂMARA MUNICIPAL DE MORPARA				
Unidade: 0101000 - CÂMARA MUNICIPAL				
01.000.000.0.000	LEGISLATIVA	884.659,00	40.000,00	924.659,00
01.031.000.0.000	AÇÃO LEGISLATIVA	884.659,00	40.000,00	924.659,00
01.031.009.0.000	LEGISLATURA MUNICIPAL EM AÇÃO	884.659,00	40.000,00	924.659,00
01.031.009.1.001	Obras de Conclusão da Sede do Poder Legislativo	0,00	40.000,00	40.000,00
01.031.009.2.001	Manutenção dos Serviços e Atividades da Câmara Municipal	884.659,00	0,00	884.659,00
Total:		884.659,00	40.000,00	924.659,00



PREFEITURA MUNICIPAL DE MORPARA

AVENIDA RUI BARBOSA nº 420

CENTRO

MORPARA - BA

CNPJ: 13.798.574/0001-07

Anexo VI, da Lei Nº 4.320/64 - Orçamento 2019

Programa de Trabalho

Valores expressos em R\$

Código	Especificação	Atividade	Projeto	Total Fixado
Órgão: 3 - FUNDO MUNICIPAL DE SAUDE				
Unidade: 0215000 - FUNDO MUNICIPAL DE SAÚDE-FMS				
10.000.000.0.000	SAÚDE	5.451.919,89	1.377.020,00	6.828.939,89
10.122.000.0.000	ADMINISTRAÇÃO GERAL	155.382,90	19.000,00	174.382,90
10.122.003.0.000	CUIDANDO DA NOSSA GENTE	155.382,90	19.000,00	174.382,90
10.122.003.1.063	Implantação de Ações e Serviços de Saúde na Gestão do SUS	0,00	19.000,00	19.000,00
10.122.003.2.094	Apoiar e Incentivar as Ações do Conselho Municipal de Saúde	62.000,00	0,00	62.000,00
10.122.003.2.095	Manter as Ações e Serviços da Secretaria Municipal de Saúde	93.382,90	0,00	93.382,90
10.128.000.0.000	FORMAÇÃO DE RECURSOS HUMANOS	15.000,00	0,00	15.000,00
10.128.003.0.000	CUIDANDO DA NOSSA GENTE	15.000,00	0,00	15.000,00
10.128.003.2.096	Capacitar os Trabalhadores do SUS	15.000,00	0,00	15.000,00
10.301.000.0.000	ATENÇÃO BÁSICA	4.249.237,83	565.520,00	4.814.757,83
10.301.003.0.000	CUIDANDO DA NOSSA GENTE	4.249.237,83	565.520,00	4.814.757,83
10.301.003.1.061	Implantação de Ações e Serviços de Saúde na Atenção Básica	0,00	551.520,00	551.520,00
10.301.003.1.068	Estruturação da Rede de Serviços de Atenção Básica de Saúde	0,00	14.000,00	14.000,00
10.301.003.2.034	Manter, Ampliar, Fortalecer e Apoiar as Ações Básicas e Estratégicas de Atenção Básica	3.785.282,63	0,00	3.785.282,63
10.301.003.2.037	Manter, Apoiar e Fortalecer o Programa Agente Comunitário de Saúde	463.955,20	0,00	463.955,20
10.302.000.0.000	ASSISTÊNCIA HOSPITALAR E AMBULATORIAL	571.315,00	537.000,00	1.108.315,00
10.302.003.0.000	CUIDANDO DA NOSSA GENTE	571.315,00	537.000,00	1.108.315,00
10.302.003.1.062	Implantação de Ações e Serviços de Saúde na Atenção Especializada	0,00	506.000,00	506.000,00
10.302.003.1.069	Estruturação da Rede de Serviços de Atenção Especializada de Saúde	0,00	31.000,00	31.000,00
10.302.003.2.043	Manter e Apoiar o Serviço de Atendimento Móvel de Urgência - SAMU	506.315,00	0,00	506.315,00
10.302.003.2.044	Manter e Apoiar o Programa de Tratamento Fora do Domicílio - TFD	49.500,00	0,00	49.500,00
10.302.003.2.097	Gestão das Ações do Consórcio Público de Saúde	15.500,00	0,00	15.500,00
10.303.000.0.000	SUORTE PROFILÁTICO E TERAPÊUTICO	95.192,16	47.500,00	142.692,16
10.303.003.0.000	CUIDANDO DA NOSSA GENTE	95.192,16	47.500,00	142.692,16
10.303.003.1.064	Implantação de Ações e Serviços de Saúde na Assistência Farmacêutica	0,00	16.000,00	16.000,00
10.303.003.1.070	Estruturação da Rede de Serviços de Assistência Farmacêutica	0,00	31.500,00	31.500,00
10.303.003.2.032	Manter, Ampliar, Fortalecer e Apoiar as Ações de Assistência Farmacêutica	95.192,16	0,00	95.192,16
10.304.000.0.000	VIGILÂNCIA SANITÁRIA	78.400,00	108.000,00	186.400,00
10.304.003.0.000	CUIDANDO DA NOSSA GENTE	78.400,00	108.000,00	186.400,00
10.304.003.1.065	Implantação de Ações e Serviços de Saúde na Vigilância Sanitária	0,00	91.000,00	91.000,00
10.304.003.1.071	Estruturação da Rede de Serviços de Vigilância Sanitária	0,00	17.000,00	17.000,00
10.304.003.2.091	Manter, Ampliar, Fortalecer e Apoiar as Ações de Vigilância Sanitária	78.400,00	0,00	78.400,00
10.305.000.0.000	VIGILÂNCIA EPIDEMIOLÓGICA	281.392,00	94.000,00	375.392,00
10.305.003.0.000	CUIDANDO DA NOSSA GENTE	281.392,00	94.000,00	375.392,00
10.305.003.1.066	Implantação de Ações e Serviços de Saúde na Vigilância em Saúde	0,00	71.000,00	71.000,00
10.305.003.1.072	Estruturação da Rede de Serviços de Vigilância em Saúde	0,00	23.000,00	23.000,00
10.305.003.2.040	Desenvolvimento das Ações do Piso de Vigilância e Promoção da Saúde	132.720,00	0,00	132.720,00
10.305.003.2.099	Manter, Apoiar e Fortalecer o Programa Agente de Combate a Endemias	148.672,00	0,00	148.672,00
10.306.000.0.000	ALIMENTAÇÃO E NUTRIÇÃO	6.000,00	6.000,00	12.000,00
10.306.003.0.000	CUIDANDO DA NOSSA GENTE	6.000,00	6.000,00	12.000,00
10.306.003.1.067	Implantação de Ações e Serviços de Saúde de Alimentação e Nutrição	0,00	6.000,00	6.000,00
10.306.003.2.093	Implementar Ações da Vigilância Alimentar e Nutricional	6.000,00	0,00	6.000,00
Total:		5.451.919,89	1.377.020,00	6.828.939,89



PREFEITURA MUNICIPAL DE MORPARÁ

AVENIDA RUI BARBOSA nº 420

CENTRO

MORPARÁ - BA

CNPJ: 13.798.574/0001-07

Anexo VI, da Lei Nº 4.320/64 - Orçamento 2019

Programa de Trabalho

Valores expressos em R\$

Código	Especificação	Atividade	Projeto	Total Fixado
Órgão: 4 - FUNDO MUNICIPAL DE ASSISTÊNCIA SOCIAL				
Unidade: 0211000 - FUNDO MUNICIPAL DE ASSISTENCIA SOCIAL-FMAS				
08.000.000.0.000	ASSISTÊNCIA SOCIAL	817.084,00	403.800,00	1.220.884,00
08.122.000.0.000	ADMINISTRAÇÃO GERAL	77.050,00	0,00	77.050,00
08.122.004.0.000	DIREITOS E CIDADANIA	77.050,00	0,00	77.050,00
08.122.004.2.065	Gerenciamento do Bloco da Gestão do Suas	38.350,00	0,00	38.350,00
08.122.004.2.105	Ações de Fortalecimento do Conselho Municipal de Assistência Social	38.700,00	0,00	38.700,00
08.128.000.0.000	FORMAÇÃO DE RECURSOS HUMANOS	10.000,00	0,00	10.000,00
08.128.004.0.000	DIREITOS E CIDADANIA	10.000,00	0,00	10.000,00
08.128.004.2.106	Formação de Recursos Humanos do Sistema Único da Assistência Social - SUAS	10.000,00	0,00	10.000,00
08.241.000.0.000	ASSISTÊNCIA AO IDOSO	7.000,00	0,00	7.000,00
08.241.004.0.000	DIREITOS E CIDADANIA	7.000,00	0,00	7.000,00
08.241.004.2.071	Desenvolvimento das Ações dos Serviços de Proteção Sócio assistencial ao Idoso	7.000,00	0,00	7.000,00
08.244.000.0.000	ASSISTÊNCIA COMUNITÁRIA	723.034,00	373.800,00	1.096.834,00
08.244.004.0.000	DIREITOS E CIDADANIA	723.034,00	373.800,00	1.096.834,00
08.244.004.1.049	Construção do centro de referência de assistência social - CRAS	0,00	307.800,00	307.800,00
08.244.004.1.073	Construção de Equipamentos de Gestão do SUAS	0,00	28.000,00	28.000,00
08.244.004.1.074	Construção de Equipamentos de Proteção Social Básica	0,00	38.000,00	38.000,00
08.244.004.2.068	Gestão do Fundo Municipal de Assistência Social	405.000,00	0,00	405.000,00
08.244.004.2.070	Desenvolvimento das Ações de Incentivo ao Empreendedorismo Comunitário	5.000,00	0,00	5.000,00
08.244.004.2.073	Desenvolvimento de Políticas de Prevenção e Erradicação do Trabalho Infantil	18.468,00	0,00	18.468,00
08.244.004.2.074	Desenvolvimento e Políticas de Profissionalização de jovens e Adolescentes	16.005,60	0,00	16.005,60
08.244.004.2.079	Desenvolvimento das ações dos Benefícios Eventuais	15.000,00	0,00	15.000,00
08.244.004.2.102	Gestão dos Serviços de Proteção Social Básica	183.600,00	0,00	183.600,00
08.244.004.2.103	Ações de Fortalecimento do Programa Bolsa Família e do Cadastro Único	60.960,40	0,00	60.960,40
08.244.004.2.104	Ações BPC na Escola	2.000,00	0,00	2.000,00
08.244.004.2.107	Estruturação da Rede de Serviços da Proteção Social Básica	17.000,00	0,00	17.000,00
08.512.000.0.000	SANEAMENTO BÁSICO URBANO	0,00	30.000,00	30.000,00
08.512.004.0.000	DIREITOS E CIDADANIA	0,00	30.000,00	30.000,00
08.512.004.1.051	Construção de unidades sanitárias	0,00	30.000,00	30.000,00
16.000.000.0.000	HABITAÇÃO	0,00	307.182,00	307.182,00
16.482.000.0.000	HABITAÇÃO URBANA	0,00	307.182,00	307.182,00
16.482.006.0.000	INFRAESTRUTURA PARA O DESENVOLVIMENTO	0,00	307.182,00	307.182,00
16.482.006.1.032	Melhorias Habitacionais	0,00	307.182,00	307.182,00
Total:		817.084,00	710.982,00	1.528.066,00
			Total Geral:	27.518.000,00



PREFEITURA MUNICIPAL DE MORPARÁ

AVENIDA RUI BARBOSA n° 420

CENTRO

MORPARÁ - BA










CNPJ: 13798574000107

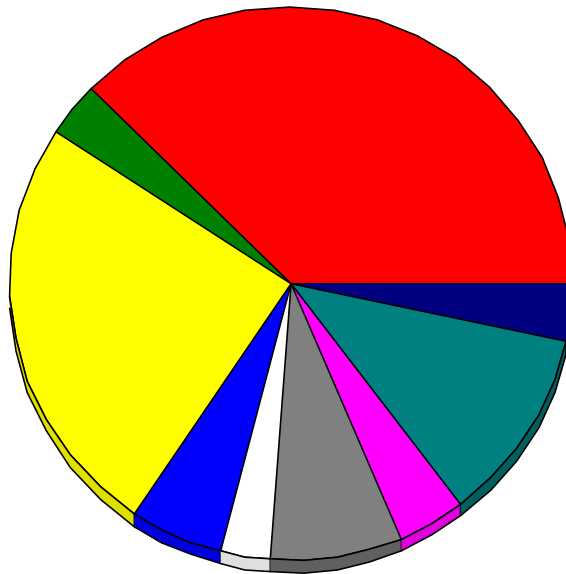
Orçamento 2019
Resumo por Programa

Valores expressos em R\$

Código	Especificação	Total Fixado
001	EDUCAR PARA TRANSFORMAR	10.352.636,42
002	MAIS CULTURA, MAIS ESPORTE E MAIS LAZER	866.334,56
003	CUIDANDO DA NOSSA GENTE	6.845.439,89
004	DIREITOS E CIDADANIA	1.463.400,00
005	TERRA PRODUTIVA	786.414,00
006	INFRAESTRUTURA PARA O DESENVOLVIMENTO	2.081.978,68
007	ACESSO LIVRE	1.086.300,00
008	GESTÃO PARTICIPATIVA	3.110.837,45
009	LEGISLATURA MUNICIPAL EM AÇÃO	924.659,00
Total de Registros: 9		27.518.000,00

Distribuição Orçamentária

	10.352.636,42 EDUCAR PARA TRANSFORMAR
	866.334,56 MAIS CULTURA, MAIS ESPORTE E MAIS LAZER
	6.845.439,89 CUIDANDO DA NOSSA GENTE
	1.463.400 DIREITOS E CIDADANIA
	786.414 TERRA PRODUTIVA
	2.081.978,68 INFRAESTRUTURA PARA O DESENVOLVIMENTO
	1.086.300 ACESSO LIVRE
	3.110.837,45 GESTÃO PARTICIPATIVA
	924.659 LEGISLATURA MUNICIPAL EM AÇÃO





PREFEITURA MUNICIPAL DE MORPARÁ

AVENIDA RUI BARBOSA nº 420

CENTRO

MORPARÁ - BA

CNPJ: 13.798.574/0001-07

Anexo VIII, da Lei Nº 4.320/64 - Orçamento 2019

Demonstrativo da Despesa por Funções, Subfunções e Programas Conforme o Vínculo com os Recursos

Valores expressos em R\$

Código	Especificação	Ordinário	Vinculado	Total Fixado
01.000.000.0.000	LEGISLATIVA	924.659,00	0,00	924.659,00
01.031.000.0.000	AÇÃO LEGISLATIVA	924.659,00	0,00	924.659,00
01.031.009.0.000	LEGISLATURA MUNICIPAL EM AÇÃO	924.659,00	0,00	924.659,00
01.031.009.1.001	Obras de Conclusão da Sede do Poder Legislativo	40.000,00	0,00	40.000,00
01.031.009.2.001	Manutenção dos Serviços e Atividades da Câmara Municipal	884.659,00	0,00	884.659,00
04.000.000.0.000	ADMINISTRAÇÃO	3.110.837,45	1.800,00	3.112.637,45
04.122.000.0.000	ADMINISTRAÇÃO GERAL	1.312.821,14	1.800,00	1.314.621,14
04.122.006.0.000	INFRAESTRUTURA PARA O DESENVOLVIMENTO	0,00	1.800,00	1.800,00
04.122.006.2.058	Manutenção das Ações do FIES	0,00	1.800,00	1.800,00
04.122.008.0.000	GESTÃO PARTICIPATIVA	1.312.821,14	0,00	1.312.821,14
04.122.008.1.002	Implantação e manutenção dos Serviços do Atendimento ao Cidadão	4.000,00	0,00	4.000,00
04.122.008.2.002	Coordenação Superior das Políticas Públicas Municipais	533.000,00	0,00	533.000,00
04.122.008.2.005	Desenvolvimento das Ações da Procuradoria	161.600,00	0,00	161.600,00
04.122.008.2.007	Encargos Gerais do Município	614.221,14	0,00	614.221,14
04.123.000.0.000	ADMINISTRAÇÃO FINANCEIRA	1.430.336,31	0,00	1.430.336,31
04.123.008.0.000	GESTÃO PARTICIPATIVA	1.430.336,31	0,00	1.430.336,31
04.123.008.2.006	Desenvolvimento das ações da SEPLAF- Secretaria de Planejamento Administração e Finanças.	1.430.336,31	0,00	1.430.336,31
04.124.000.0.000	CONTROLE INTERNO	183.500,00	0,00	183.500,00
04.124.008.0.000	GESTÃO PARTICIPATIVA	183.500,00	0,00	183.500,00
04.124.008.2.004	Desenvolvimento das Ações da Controladoria	183.500,00	0,00	183.500,00
04.125.000.0.000	NORMATIZAÇÃO E FISCALIZAÇÃO	5.380,00	0,00	5.380,00
04.125.008.0.000	GESTÃO PARTICIPATIVA	5.380,00	0,00	5.380,00
04.125.008.2.082	Desenvolvimento das Ações da Ouvidoria	5.380,00	0,00	5.380,00
04.131.000.0.000	COMUNICAÇÃO SOCIAL	52.000,00	0,00	52.000,00
04.131.008.0.000	GESTÃO PARTICIPATIVA	52.000,00	0,00	52.000,00
04.131.008.2.003	Serviços de Publicidade e Comunicação Oficial	52.000,00	0,00	52.000,00
04.999.000.0.000	RESERVA DE CONTINGÊNCIA	126.800,00	0,00	126.800,00
04.999.008.0.000	GESTÃO PARTICIPATIVA	126.800,00	0,00	126.800,00
04.999.008.2.008	Reserva de Contigência	126.800,00	0,00	126.800,00
08.000.000.0.000	ASSISTÊNCIA SOCIAL	767.047,60	678.910,40	1.445.958,00
08.122.000.0.000	ADMINISTRAÇÃO GERAL	130.038,00	41.550,00	171.588,00
08.122.004.0.000	DIREITOS E CIDADANIA	130.038,00	41.550,00	171.588,00
08.122.004.2.061	Desenvolvimento das Ações da Assistência Social	91.338,00	3.200,00	94.538,00

Página 1 de 8



PREFEITURA MUNICIPAL DE MORPARÁ

AVENIDA RUI BARBOSA nº 420

CENTRO

MORPARÁ - BA

CNPJ: 13.798.574/0001-07

Anexo VIII, da Lei Nº 4.320/64 - Orçamento 2019

Demonstrativo da Despesa por Funções, Subfunções e Programas Conforme o Vínculo com os Recursos

Valores expressos em R\$

Código	Especificação	Ordinário	Vinculado	Total Fixado
08.122.004.2.065	Gerenciamento do Bloco da Gestão do Suas	0,00	38.350,00	38.350,00
08.122.004.2.105	Ações de Fortalecimento do Conselho Municipal de Assistência Social	38.700,00	0,00	38.700,00
08.128.000.0.000	FORMAÇÃO DE RECURSOS HUMANOS	35.000,00	0,00	35.000,00
08.128.004.0.000	DIREITOS E CIDADANIA	35.000,00	0,00	35.000,00
08.128.004.1.034	Capacitação para Membros dos Conselho Tutelar, CMDCA e CMAS	25.000,00	0,00	25.000,00
08.128.004.2.106	Formação de Recursos Humanos do Sistema Único da Assistência Social - SUAS	10.000,00	0,00	10.000,00
08.241.000.0.000	ASSISTÊNCIA AO IDOSO	7.000,00	0,00	7.000,00
08.241.004.0.000	DIREITOS E CIDADANIA	7.000,00	0,00	7.000,00
08.241.004.2.071	Desenvolvimento das Ações dos Serviços de Proteção Sócio assistencial ao Idoso	7.000,00	0,00	7.000,00
08.243.000.0.000	ASSISTÊNCIA À CRIANÇA E AO ADOLESCENTE	85.158,00	0,00	85.158,00
08.243.004.0.000	DIREITOS E CIDADANIA	85.158,00	0,00	85.158,00
08.243.004.2.072	Desenvolvimento das Ações do Fundo da Criança e do Adolescente	85.158,00	0,00	85.158,00
08.244.000.0.000	ASSISTÊNCIA COMUNITÁRIA	497.551,60	607.360,40	1.104.912,00
08.244.004.0.000	DIREITOS E CIDADANIA	497.551,60	607.360,40	1.104.912,00
08.244.004.1.033	Ampliação dos Serviços da Assistência Social	3.078,00	0,00	3.078,00
08.244.004.1.049	Construção do centro de referência de assistência social - CRAS	0,00	307.800,00	307.800,00
08.244.004.1.073	Construção de Equipamentos de Gestão do SUAS	11.000,00	17.000,00	28.000,00
08.244.004.1.074	Construção de Equipamentos de Proteção Social Básica	26.000,00	12.000,00	38.000,00
08.244.004.2.063	Desenvolvimento das Ações de Atenção ao portador de Deficiência	5.000,00	0,00	5.000,00
08.244.004.2.068	Gestão do Fundo Municipal de Assistência Social	405.000,00	0,00	405.000,00
08.244.004.2.070	Desenvolvimento das Ações de Incentivo ao Empreendedorismo Comunitário	5.000,00	0,00	5.000,00
08.244.004.2.073	Desenvolvimento de Políticas de Prevenção e Erradicação do Trabalho Infantil	18.468,00	0,00	18.468,00
08.244.004.2.074	Desenvolvimento e Políticas de Profissionalização de jovens e Adolescentes	16.005,60	0,00	16.005,60
08.244.004.2.079	Desenvolvimento das ações dos Benefícios Eventuais	0,00	15.000,00	15.000,00
08.244.004.2.102	Gestão dos Serviços de Proteção Social Básica	0,00	183.600,00	183.600,00
08.244.004.2.103	Ações de Fortalecimento do Programa Bolsa Família e do Cadastro Único	8.000,00	52.960,40	60.960,40
08.244.004.2.104	Ações BPC na Escola	0,00	2.000,00	2.000,00
08.244.004.2.107	Estruturação da Rede de Serviços da Proteção Social Básica	0,00	17.000,00	17.000,00
08.422.000.0.000	DIREITOS INDIVIDUAIS, COLETIVOS E DIFUSOS	12.300,00	0,00	12.300,00
08.422.004.0.000	DIREITOS E CIDADANIA	12.300,00	0,00	12.300,00
08.422.004.1.048	Construção da sede do conselho tutelar	12.300,00	0,00	12.300,00
08.512.000.0.000	SANEAMENTO BÁSICO URBANO	0,00	30.000,00	30.000,00
08.512.004.0.000	DIREITOS E CIDADANIA	0,00	30.000,00	30.000,00
08.512.004.1.051	Construção de unidades sanitárias	0,00	30.000,00	30.000,00



PREFEITURA MUNICIPAL DE MORPARÁ

AVENIDA RUI BARBOSA nº 420

CENTRO

MORPARÁ - BA

CNPJ: 13.798.574/0001-07

Anexo VIII, da Lei Nº 4.320/64 - Orçamento 2019

Demonstrativo da Despesa por Funções, Subfunções e Programas Conforme o Vínculo com os Recursos

Valores expressos em R\$

Código	Especificação	Ordinário	Vinculado	Total Fixado
10.000.000.0.000	SAÚDE	16.500,00	6.828.939,89	6.845.439,89
10.122.000.0.000	ADMINISTRAÇÃO GERAL	0,00	174.382,90	174.382,90
10.122.003.0.000	CUIDANDO DA NOSSA GENTE	0,00	174.382,90	174.382,90
10.122.003.1.063	Implantação de Ações e Serviços de Saúde na Gestão do SUS	0,00	19.000,00	19.000,00
10.122.003.2.094	Apoiar e Incentivar as Ações do Conselho Municipal de Saúde	0,00	62.000,00	62.000,00
10.122.003.2.095	Manter as Ações e Serviços da Secretaria Municipal de Saúde	0,00	93.382,90	93.382,90
10.128.000.0.000	FORMAÇÃO DE RECURSOS HUMANOS	0,00	15.000,00	15.000,00
10.128.003.0.000	CUIDANDO DA NOSSA GENTE	0,00	15.000,00	15.000,00
10.128.003.2.096	Capacitar os Trabalhadores do SUS	0,00	15.000,00	15.000,00
10.301.000.0.000	ATENÇÃO BÁSICA	6.000,00	4.814.757,83	4.820.757,83
10.301.003.0.000	CUIDANDO DA NOSSA GENTE	6.000,00	4.814.757,83	4.820.757,83
10.301.003.1.013	Ampliação da Rede Municipal de Saúde	6.000,00	0,00	6.000,00
10.301.003.1.061	Implantação de Ações e Serviços de Saúde na Atenção Básica	0,00	551.520,00	551.520,00
10.301.003.1.068	Estruturação da Rede de Serviços de Atenção Básica de Saúde	0,00	14.000,00	14.000,00
10.301.003.2.034	Manter, Ampliar, Fortalecer e Apoiar as Ações Básicas e Estratégicas de Atenção Básica	0,00	3.785.282,63	3.785.282,63
10.301.003.2.037	Manter, Apoiar e Fortalecer o Programa Agente Comunitário de Saúde	0,00	463.955,20	463.955,20
10.302.000.0.000	ASSISTÊNCIA HOSPITALAR E AMBULATORIAL	10.500,00	1.108.315,00	1.118.815,00
10.302.003.0.000	CUIDANDO DA NOSSA GENTE	10.500,00	1.108.315,00	1.118.815,00
10.302.003.1.062	Implantação de Ações e Serviços de Saúde na Atenção Especializada	0,00	506.000,00	506.000,00
10.302.003.1.069	Estruturação da Rede de Serviços de Atenção Especializada de Saúde	0,00	31.000,00	31.000,00
10.302.003.2.031	Gestão dos Serviços de Saúde, Hospitalar e Ambulatorial	10.500,00	0,00	10.500,00
10.302.003.2.043	Manter e Apoiar o Serviço de Atendimento Móvel de Urgência - SAMU	0,00	506.315,00	506.315,00
10.302.003.2.044	Manter e Apoiar o Programa de Tratamento Fora do Domicílio - TFD	0,00	49.500,00	49.500,00
10.302.003.2.097	Gestão das Ações do Consórcio Público de Saúde	0,00	15.500,00	15.500,00
10.303.000.0.000	SUPORTE PROFILÁTICO E TERAPÊUTICO	0,00	142.692,16	142.692,16
10.303.003.0.000	CUIDANDO DA NOSSA GENTE	0,00	142.692,16	142.692,16
10.303.003.1.064	Implantação de Ações e Serviços de Saúde na Assistência Farmacêutica	0,00	16.000,00	16.000,00
10.303.003.1.070	Estruturação da Rede de Serviços de Assistência Farmacêutica	0,00	31.500,00	31.500,00
10.303.003.2.032	Manter, Ampliar, Fortalecer e Apoiar as Ações de Assistência Farmacêutica	0,00	95.192,16	95.192,16
10.304.000.0.000	VIGILÂNCIA SANITÁRIA	0,00	186.400,00	186.400,00
10.304.003.0.000	CUIDANDO DA NOSSA GENTE	0,00	186.400,00	186.400,00
10.304.003.1.065	Implantação de Ações e Serviços de Saúde na Vigilância Sanitária	0,00	91.000,00	91.000,00
10.304.003.1.071	Estruturação da Rede de Serviços de Vigilância Sanitária	0,00	17.000,00	17.000,00
10.304.003.2.091	Manter, Ampliar, Fortalecer e Apoiar as Ações de Vigilância Sanitária	0,00	78.400,00	78.400,00

Página 3 de 8



PREFEITURA MUNICIPAL DE MORPARÁ
AVENIDA RUI BARBOSA nº 420
CENTRO
MORPARÁ - BA
CNPJ: 13.798.574/0001-07

Anexo VIII, da Lei Nº 4.320/64 - Orçamento 2019

Demonstrativo da Despesa por Funções, Subfunções e Programas Conforme o Vínculo com os Recursos

Valores expressos em R\$

Código	Especificação	Ordinário	Vinculado	Total Fixado
10.305.000.0.000	VIGILÂNCIA EPIDEMIOLÓGICA	0,00	375.392,00	375.392,00
10.305.003.0.000	CUIDANDO DA NOSSA GENTE	0,00	375.392,00	375.392,00
10.305.003.1.066	Implantação de Ações e Serviços de Saúde na Vigilância em Saúde	0,00	71.000,00	71.000,00
10.305.003.1.072	Estruturação da Rede de Serviços de Vigilância em Saúde	0,00	23.000,00	23.000,00
10.305.003.2.040	Desenvolvimento das Ações do Piso de Vigilância e Promoção da Saúde	0,00	132.720,00	132.720,00
10.305.003.2.099	Manter, Apoiar e Fortalecer o Programa Agente de Combate a Endemias	0,00	148.672,00	148.672,00
10.306.000.0.000	ALIMENTAÇÃO E NUTRIÇÃO	0,00	12.000,00	12.000,00
10.306.003.0.000	CUIDANDO DA NOSSA GENTE	0,00	12.000,00	12.000,00
10.306.003.1.067	Implantação de Ações e Serviços de Saúde de Alimentação e Nutrição	0,00	6.000,00	6.000,00
10.306.003.2.093	Implementar Ações da Vigilância Alimentar e Nutricional	0,00	6.000,00	6.000,00
12.000.000.0.000	EDUCAÇÃO	214.500,00	10.139.636,42	10.354.136,42
12.361.000.0.000	ENSINO FUNDAMENTAL	154.500,00	9.408.292,42	9.562.792,42
12.361.001.0.000	EDUCAR PARA TRANSFORMAR	153.000,00	9.408.292,42	9.561.292,42
12.361.001.1.004	Construção, Ampliação, Reforma e Aquisição de Equipamentos Para Unid. de Ens. Fundamental	0,00	207.500,00	207.500,00
12.361.001.1.006	Implantação de Casas de apoio ao Estudante Secundário, curso Técnico e Nível Superior	11.000,00	0,00	11.000,00
12.361.001.1.012	Construção, Ampliação e Reforma da Rede de Educação Básica - FUNDEB	0,00	70.000,00	70.000,00
12.361.001.1.035	Construção da Sede da Central de Alimentação Escolar	2.000,00	0,00	2.000,00
12.361.001.1.036	Implantação de Núcleo de Atenção Especial nas Escolas	9.000,00	0,00	9.000,00
12.361.001.1.040	Informatização nas Unidades Municipais de Ensino	31.000,00	10.000,00	41.000,00
12.361.001.2.009	Gestão da Política Educacional	0,00	577.197,00	577.197,00
12.361.001.2.010	Desenvolvimento das Ações do Ensino Básico	0,00	778.695,22	778.695,22
12.361.001.2.012	Atendimento ao Programa Nac. de Alimentação Escolar - PNAE Fundamental	100.000,00	115.400,00	215.400,00
12.361.001.2.016	Atendimento ao Programa Dinheiro Direto na Escola	0,00	10.000,00	10.000,00
12.361.001.2.017	Desenvolvimento das Ações do Salário Educação	0,00	270.650,00	270.650,00
12.361.001.2.018	Desenvolvimento das Ações do Transporte Escolar - PNAT Fundamental	0,00	115.600,00	115.600,00
12.361.001.2.029	Desenvolvimento das Ações de Educação Básica - FUNDEB 60%	0,00	4.841.529,08	4.841.529,08
12.361.001.2.030	Desenvolvimento das Ações de Ensino Fundamental - FUNDEB 40%	0,00	2.411.721,12	2.411.721,12
12.361.002.0.000	MAIS CULTURA, MAIS ESPORTE E MAIS LAZER	1.500,00	0,00	1.500,00
12.361.002.1.038	Implantação de Biblioteca Comunitária	1.500,00	0,00	1.500,00
12.362.000.0.000	ENSINO MÉDIO	0,00	33.852,00	33.852,00
12.362.001.0.000	EDUCAR PARA TRANSFORMAR	0,00	33.852,00	33.852,00
12.362.001.2.019	Desenvolvimento das Ações do Transporte Escolar - PNAT Médio	0,00	8.252,00	8.252,00
12.362.001.2.101	Desenvolvimento das Ações do Programa Estadual de Transporte - PETE	0,00	25.600,00	25.600,00
12.365.000.0.000	EDUCAÇÃO INFANTIL	38.000,00	672.214,00	710.214,00
12.365.001.0.000	EDUCAR PARA TRANSFORMAR	38.000,00	672.214,00	710.214,00

Página 4 de 8



PREFEITURA MUNICIPAL DE MORPARÁ

AVENIDA RUI BARBOSA nº 420

CENTRO

MORPARÁ - BA

CNPJ: 13.798.574/0001-07

Anexo VIII, da Lei Nº 4.320/64 - Orçamento 2019

Demonstrativo da Despesa por Funções, Subfunções e Programas Conforme o Vinculo com os Recursos

Valores expressos em R\$

Código	Especificação	Ordinário	Vinculado	Total Fixado
12.365.001.1.003	Construção, Ampliação, Reforma e Aquis. de Equipamentos Para Unidades de Ens. Infantil	2.000,00	3.000,00	5.000,00
12.365.001.1.005	Construção de creche	0,00	613.300,00	613.300,00
12.365.001.2.015	Atendimento ao Programa Nac. de Alimentação Escolar - Pré Escola - PNAP	26.000,00	34.800,00	60.800,00
12.365.001.2.020	Desenvolvimento das Ações do Transporte Escolar - PNAT Infantil	0,00	10.200,00	10.200,00
12.365.001.2.100	Desenvolvimento das Ações do Programa Nacional de Alimentação Escolar-Pnae- Creche	10.000,00	10.914,00	20.914,00
12.366.000.0.000	EDUCAÇÃO DE JOVENS E ADULTOS	22.000,00	21.278,00	43.278,00
12.366.001.0.000	EDUCAR PARA TRANSFORMAR	22.000,00	21.278,00	43.278,00
12.366.001.2.013	Atendimento ao Programa Nec. de Alimentação Escolar - PNAE EJA	22.000,00	21.278,00	43.278,00
12.367.000.0.000	EDUCAÇÃO ESPECIAL	0,00	4.000,00	4.000,00
12.367.001.0.000	EDUCAR PARA TRANSFORMAR	0,00	4.000,00	4.000,00
12.367.001.2.022	Des. das Ações de Atenção a Alunos com Necessidades Especiais	0,00	4.000,00	4.000,00
13.000.000.0.000	CULTURA	368.500,00	10.834,56	379.334,56
13.391.000.0.000	PATRIMONIO HISTORICO, ARTISTICO E ARQUEOLOGICO	1.000,00	0,00	1.000,00
13.391.002.0.000	MAIS CULTURA, MAIS ESPORTE E MAIS LAZER	1.000,00	0,00	1.000,00
13.391.002.1.007	Implantação do Conselho Municipal de Cultura - CMC	1.000,00	0,00	1.000,00
13.392.000.0.000	DIFUSÃO CULTURAL	367.500,00	10.834,56	378.334,56
13.392.002.0.000	MAIS CULTURA, MAIS ESPORTE E MAIS LAZER	367.500,00	10.834,56	378.334,56
13.392.002.1.008	Incentivo a Produção Artística - Cultural	2.500,00	0,00	2.500,00
13.392.002.1.042	Criação de Centro Cultural Municipal	10.000,00	0,00	10.000,00
13.392.002.2.024	Realização de Festejos e Eventos Populares	260.000,00	10.834,56	270.834,56
13.392.002.2.025	Gestão da Política Cultural do Município	95.000,00	0,00	95.000,00
15.000.000.0.000	URBANISMO	1.494.600,00	1.154.856,68	2.649.456,68
15.451.000.0.000	INFRA-ESTRUTURA URBANA	834.600,00	1.051.856,68	1.886.456,68
15.451.006.0.000	INFRAESTRUTURA PARA O DESENVOLVIMENTO	778.500,00	31.056,68	809.556,68
15.451.006.1.031	Adequação de Espaços Públicos a Portadores de Necessidades Especiais	1.500,00	0,00	1.500,00
15.451.006.2.056	Desenvolvimento das Ações de Conservação das Vias Públicas	80.000,00	0,00	80.000,00
15.451.006.2.084	Desenvolvimento das Ações Sec. de Infr. Desenvolvimento Urb. e Serviços Públicos	697.000,00	31.056,68	728.056,68
15.451.007.0.000	ACESSO LIVRE	56.100,00	1.020.800,00	1.076.900,00
15.451.007.1.028	Pavimentação das Vias Públicas	7.000,00	820.800,00	827.800,00
15.451.007.1.029	Construção e Reforma de Praças, Parques e Jardins	8.000,00	200.000,00	208.000,00
15.451.007.1.030	Ampliação do Sistema de Iluminação Pública	12.000,00	0,00	12.000,00
15.451.007.1.059	Construção e Reforma de Pontes	29.100,00	0,00	29.100,00
15.452.000.0.000	SERVIÇOS URBANOS	660.000,00	23.000,00	683.000,00



PREFEITURA MUNICIPAL DE MORPARÁ

AVENIDA RUI BARBOSA nº 420

CENTRO

MORPARÁ - BA

CNPJ: 13.798.574/0001-07

Anexo VIII, da Lei Nº 4.320/64 - Orçamento 2019

Demonstrativo da Despesa por Funções, Subfunções e Programas Conforme o Vinculo com os Recursos

Valores expressos em R\$

Código	Especificação	Ordinário	Vinculado	Total Fixado
15.452.006.0.000	INFRAESTRUTURA PARA O DESENVOLVIMENTO	660.000,00	23.000,00	683.000,00
15.452.006.1.022	Construção, Ampliação e Conservação do Cemitério	15.000,00	0,00	15.000,00
15.452.006.1.023	Arborização da Cidade	2.500,00	0,00	2.500,00
15.452.006.1.027	Sinalização das Vias Públicas	2.000,00	0,00	2.000,00
15.452.006.1.057	Reforma do Abatedouro Municipal	9.500,00	0,00	9.500,00
15.452.006.2.052	Desenvolvimento das Ações da Secretaria de Obras de Estradas Vicinais	283.000,00	23.000,00	306.000,00
15.452.006.2.054	Desenvolvimento das Ações dos Serviços de Limpeza Pública	348.000,00	0,00	348.000,00
15.753.000.0.000	COMBUSTÍVEIS E MINERAIS	0,00	80.000,00	80.000,00
15.753.006.0.000	INFRAESTRUTURA PARA O DESENVOLVIMENTO	0,00	80.000,00	80.000,00
15.753.006.2.060	Desenvolvimento das Ações do Fundo Municipal do Petróleo - FEP	0,00	80.000,00	80.000,00
16.000.000.0.000	HABITAÇÃO	24.624,00	300.000,00	324.624,00
16.482.000.0.000	HABITAÇÃO URBANA	24.624,00	300.000,00	324.624,00
16.482.004.0.000	DIREITOS E CIDADANIA	17.442,00	0,00	17.442,00
16.482.004.2.075	Desenvolvimento das Ações do Fundo de Habitação de Interesse Social	17.442,00	0,00	17.442,00
16.482.006.0.000	INFRAESTRUTURA PARA O DESENVOLVIMENTO	7.182,00	300.000,00	307.182,00
16.482.006.1.032	Melhorias Habitacionais	7.182,00	300.000,00	307.182,00
17.000.000.0.000	SANEAMENTO	11.600,00	0,00	11.600,00
17.512.000.0.000	SANEAMENTO BÁSICO URBANO	11.600,00	0,00	11.600,00
17.512.006.0.000	INFRAESTRUTURA PARA O DESENVOLVIMENTO	11.600,00	0,00	11.600,00
17.512.006.1.054	Conservação de Aterro Sanitário	500,00	0,00	500,00
17.512.006.1.056	Recuperação de Barragens	1.600,00	0,00	1.600,00
17.512.006.2.057	Desenvolvimento das Ações de Conservação do Sistema de Esgotamento Sanitário	9.500,00	0,00	9.500,00
18.000.000.0.000	GESTÃO AMBIENTAL	42.650,00	0,00	42.650,00
18.541.000.0.000	PRESERVAÇÃO E CONSERVAÇÃO AMBIENTAL	33.650,00	0,00	33.650,00
18.541.005.0.000	TERRA PRODUTIVA	33.650,00	0,00	33.650,00
18.541.005.1.025	Implementação de Educação Ambiental	8.000,00	0,00	8.000,00
18.541.005.2.051	Desenvolvimento das Ações do Meio Ambiente	25.650,00	0,00	25.650,00
18.544.000.0.000	RECURSOS HÍDRICOS	9.000,00	0,00	9.000,00
18.544.007.0.000	ACESSO LIVRE	9.000,00	0,00	9.000,00
18.544.007.1.026	Construção de Passagens Molhadas	9.000,00	0,00	9.000,00
20.000.000.0.000	AGRICULTURA	689.900,00	62.864,00	752.764,00
20.602.000.0.000	PROMOÇÃO DA PRODUÇÃO ANIMAL	3.000,00	0,00	3.000,00
20.602.005.0.000	TERRA PRODUTIVA	3.000,00	0,00	3.000,00



PREFEITURA MUNICIPAL DE MORPARÁ

AVENIDA RUI BARBOSA nº 420

CENTRO

MORPARÁ - BA

CNPJ: 13.798.574/0001-07

Anexo VIII, da Lei Nº 4.320/64 - Orçamento 2019

Demonstrativo da Despesa por Funções, Subfunções e Programas Conforme o Vinculo com os Recursos

Valores expressos em R\$

Código	Especificação	Ordinário	Vinculado	Total Fixado
20.602.005.2.081	Assegurar a alimentação e apoiar o melhoramento genético bovino, caprino e ovino	3.000,00	0,00	3.000,00
20.605.000.0.000	ABASTECIMENTO	360.500,00	0,00	360.500,00
20.605.005.0.000	TERRA PRODUTIVA	360.500,00	0,00	360.500,00
20.605.005.1.017	Ampliação do Sistema de Abastecimento de Agua	48.000,00	0,00	48.000,00
20.605.005.1.024	Reestruturação do Centro de Abastecimento Municipal	2.500,00	0,00	2.500,00
20.605.005.2.047	Conservação do Sistema de Abastecimento de Agua	310.000,00	0,00	310.000,00
20.606.000.0.000	EXTENÇÃO RURAL	303.400,00	62.864,00	366.264,00
20.606.005.0.000	TERRA PRODUTIVA	303.400,00	62.864,00	366.264,00
20.606.005.1.018	Apoio a Formação de Técnico Agrícola	15.000,00	0,00	15.000,00
20.606.005.1.019	Apoio a Entidades Assoc. e Cooper. de Agricultura Familiar	3.000,00	0,00	3.000,00
20.606.005.1.020	Implantação da Feiras da Agricultura Familiar	10.000,00	0,00	10.000,00
20.606.005.1.052	Apoio ao desenvolvimento sustentável das cadeias produtivas	3.000,00	0,00	3.000,00
20.606.005.2.046	Incentivo ao Pequeno Produtor Rural	4.000,00	0,00	4.000,00
20.606.005.2.048	Incentivo a Piscicultura	6.000,00	0,00	6.000,00
20.606.005.2.049	Coordenação de Políticas Agrícola do município	262.400,00	0,00	262.400,00
20.606.005.2.050	Desenvolvimento das Ações Fundo Especial de Petróleo - FEP	0,00	62.864,00	62.864,00
20.608.000.0.000	Promoção da Produção Agropecuária	23.000,00	0,00	23.000,00
20.608.005.0.000	TERRA PRODUTIVA	23.000,00	0,00	23.000,00
20.608.005.2.108	Gestão das Ações do Fundo Municipal de Apoio Agricultura Familiar	23.000,00	0,00	23.000,00
25.000.000.0.000	ENERGIA	65.000,00	0,00	65.000,00
25.752.000.0.000	ENERGIA ELÉTRICA	65.000,00	0,00	65.000,00
25.752.006.0.000	INFRAESTRUTURA PARA O DESENVOLVIMENTO	65.000,00	0,00	65.000,00
25.752.006.2.055	Desenvolvimento das Ações dos Serviços de Iluminação publica	65.000,00	0,00	65.000,00
26.000.000.0.000	TRANSPORTE	95.400,00	28.840,00	124.240,00
26.122.000.0.000	ADMINISTRAÇÃO GERAL	95.000,00	28.840,00	123.840,00
26.122.006.0.000	INFRAESTRUTURA PARA O DESENVOLVIMENTO	95.000,00	28.840,00	123.840,00
26.122.006.2.053	Desenvolvimento das Ações Conservação de Estradas Vicinais	95.000,00	0,00	95.000,00
26.122.006.2.059	Desenvolvimento das Ações do CIDE	0,00	28.840,00	28.840,00
26.782.000.0.000	TRANSPORTE RODOVIÁRIO	400,00	0,00	400,00
26.782.007.0.000	ACESSO LIVRE	400,00	0,00	400,00
26.782.007.1.060	Conservação de Pontos de Ônibus	400,00	0,00	400,00
27.000.000.0.000	DESPORTO E LAZER	211.500,00	274.000,00	485.500,00
27.812.000.0.000	DESPORTO COMUNITÁRIO	209.000,00	273.500,00	482.500,00
27.812.002.0.000	MAIS CULTURA, MAIS ESPORTE E MAIS LAZER	209.000,00	273.500,00	482.500,00

Página 7 de 8



PREFEITURA MUNICIPAL DE MORPARÁ

AVENIDA RUI BARBOSA nº 420

CENTRO

MORPARÁ - BA

CNPJ: 13.798.574/0001-07

Anexo VIII, da Lei Nº 4.320/64 - Orçamento 2019

Demonstrativo da Despesa por Funções, Subfunções e Programas Conforme o Vinculo com os Recursos

Valores expressos em R\$

Código	Especificação	Ordinario	Vinculado	Total Fixado
27.812.002.1.010	Construção e Reforma de Quadra Poliesportivas	18.000,00	243.500,00	261.500,00
27.812.002.1.011	Melhorias dos Campos de Futebol	25.000,00	0,00	25.000,00
27.812.002.1.043	Construção de Centro Recreativo Municipal	30.000,00	0,00	30.000,00
27.812.002.1.044	Implantação de Parques nas Escolas de Educação Infantil	40.000,00	30.000,00	70.000,00
27.812.002.2.028	Gerenciamento da Política de Esporte e Lazer do Município	96.000,00	0,00	96.000,00
27.813.000.0.000	LAZER	2.500,00	500,00	3.000,00
27.813.002.0.000	MAIS CULTURA, MAIS ESPORTE E MAIS LAZER	2.500,00	500,00	3.000,00
27.813.002.1.009	Recuperação do Estádio Municipal	2.500,00	500,00	3.000,00
Total		8.037.318,05	19.480.681,95	27.518.000,00



PREFEITURA MUNICIPAL DE MORPARÁ

AVENIDA RUI BARBOSA, 420
CENTRO
MORPARÁ - BA
CNPJ: 13.798.574/0001-07

Anexo VII, da Lei Nº 4.320/64 - Orçamento 2019

Programa de Trabalho - Demonstrativo de Funções, Subfunções e Programas por Projetos e Atividades

Valores expressos em R\$

Código	Especificação	Atividade	Projeto	Total Fixado
01.000.000.0.000	LEGISLATIVA	884.659,00	40.000,00	924.659,00
01.031.000.0.000	AÇÃO LEGISLATIVA	884.659,00	40.000,00	924.659,00
01.031.009.0.000	LEGISLATURA MUNICIPAL EM AÇÃO	884.659,00	40.000,00	924.659,00
01.031.009.1.001	Obras de Conclusão da Sede do Poder Legislativo	0,00	40.000,00	40.000,00
01.031.009.2.001	Manutenção dos Serviços e Atividades da Câmara Municipal	884.659,00	0,00	884.659,00
04.000.000.0.000	ADMINISTRAÇÃO	3.108.637,45	4.000,00	3.112.637,45
04.122.000.0.000	ADMINISTRAÇÃO GERAL	1.310.621,14	4.000,00	1.314.621,14
04.122.006.0.000	INFRAESTRUTURA PARA O DESENVOLVIMENTO	1.800,00	0,00	1.800,00
04.122.006.2.058	Manutenção das Ações do FIES	1.800,00	0,00	1.800,00
04.122.008.0.000	GESTÃO PARTICIPATIVA	1.308.821,14	4.000,00	1.312.821,14
04.122.008.1.002	Implantação e manutenção dos Serviços do Atendimento ao Cidadão	0,00	4.000,00	4.000,00
04.122.008.2.002	Coordenação Superior das Políticas Públicas Municipais	533.000,00	0,00	533.000,00
04.122.008.2.005	Desenvolvimento das Ações da Procuradoria	161.600,00	0,00	161.600,00
04.122.008.2.007	Encargos Gerais do Município	614.221,14	0,00	614.221,14
04.123.000.0.000	ADMINISTRAÇÃO FINANCEIRA	1.430.336,31	0,00	1.430.336,31
04.123.008.0.000	GESTÃO PARTICIPATIVA	1.430.336,31	0,00	1.430.336,31
04.123.008.2.006	Desenvolvimento das ações da SEPLAF- Secretaria de Planejamento Administração e Finanças.	1.430.336,31	0,00	1.430.336,31
04.124.000.0.000	CONTROLE INTERNO	183.500,00	0,00	183.500,00
04.124.008.0.000	GESTÃO PARTICIPATIVA	183.500,00	0,00	183.500,00
04.124.008.2.004	Desenvolvimento das Ações da Controladoria	183.500,00	0,00	183.500,00
04.125.000.0.000	NORMATIZAÇÃO E FISCALIZAÇÃO	5.380,00	0,00	5.380,00
04.125.008.0.000	GESTÃO PARTICIPATIVA	5.380,00	0,00	5.380,00
04.125.008.2.082	Desenvolvimento das Ações da Ouvidoria	5.380,00	0,00	5.380,00
04.131.000.0.000	COMUNICAÇÃO SOCIAL	52.000,00	0,00	52.000,00
04.131.008.0.000	GESTÃO PARTICIPATIVA	52.000,00	0,00	52.000,00
04.131.008.2.003	Serviços de Publicidade e Comunicação Oficial	52.000,00	0,00	52.000,00
04.999.000.0.000	RESERVA DE CONTINGÊNCIA	126.800,00	0,00	126.800,00
04.999.008.0.000	GESTÃO PARTICIPATIVA	126.800,00	0,00	126.800,00
04.999.008.2.008	Reserva de Contingência	126.800,00	0,00	126.800,00
08.000.000.0.000	ASSISTÊNCIA SOCIAL	1.001.780,00	444.178,00	1.445.958,00
08.122.000.0.000	ADMINISTRAÇÃO GERAL	171.588,00	0,00	171.588,00
08.122.004.0.000	DIREITOS E CIDADANIA	171.588,00	0,00	171.588,00
08.122.004.2.061	Desenvolvimento das Ações da Assistência Social	94.538,00	0,00	94.538,00
08.122.004.2.065	Gerenciamento do Bloco da Gestão do Suas	38.350,00	0,00	38.350,00
08.122.004.2.105	Ações de Fortalecimento do Conselho Municipal de Assistência Social	38.700,00	0,00	38.700,00

Página 1 de 8



PREFEITURA MUNICIPAL DE MORPARÁ

AVENIDA RUI BARBOSA, 420
CENTRO
MORPARÁ - BA
CNPJ: 13.798.574/0001-07

Anexo VII, da Lei Nº 4.320/64 - Orçamento 2019

Programa de Trabalho - Demonstrativo de Funções, Subfunções e Programas por Projetos e Atividades

Valores expressos em R\$

Código	Especificação	Atividade	Projeto	Total Fixado
08.128.000.0.000	FORMAÇÃO DE RECURSOS HUMANOS	10.000,00	25.000,00	35.000,00
08.128.004.0.000	DIREITOS E CIDADANIA	10.000,00	25.000,00	35.000,00
08.128.004.1.034	Capacitação para Membros dos Conselho Tutelar, CMDCA e CMAS	0,00	25.000,00	25.000,00
08.128.004.2.106	Formação de Recursos Humanos do Sistema Único da Assistência Social - SUAS	10.000,00	0,00	10.000,00
08.241.000.0.000	ASSISTÊNCIA AO IDOSO	7.000,00	0,00	7.000,00
08.241.004.0.000	DIREITOS E CIDADANIA	7.000,00	0,00	7.000,00
08.241.004.2.071	Desenvolvimento das Ações dos Serviços de Proteção Sócio assistencial ao Idoso	7.000,00	0,00	7.000,00
08.243.000.0.000	ASSISTÊNCIA À CRIANÇA E AO ADOLESCENTE	85.158,00	0,00	85.158,00
08.243.004.0.000	DIREITOS E CIDADANIA	85.158,00	0,00	85.158,00
08.243.004.2.072	Desenvolvimento das Ações do Fundo da Criança e do Adolescente	85.158,00	0,00	85.158,00
08.244.000.0.000	ASSISTÊNCIA COMUNITÁRIA	728.034,00	376.878,00	1.104.912,00
08.244.004.0.000	DIREITOS E CIDADANIA	728.034,00	376.878,00	1.104.912,00
08.244.004.1.033	Ampliação dos Serviços da Assistência Social	0,00	3.078,00	3.078,00
08.244.004.1.049	Construção do centro de referência de assistência social - CRAS	0,00	307.800,00	307.800,00
08.244.004.1.073	Construção de Equipamentos de Gestão do SUAS	0,00	28.000,00	28.000,00
08.244.004.1.074	Construção de Equipamentos de Proteção Social Básica	0,00	38.000,00	38.000,00
08.244.004.2.063	Desenvolvimento das Ações de Atenção ao portador de Deficiência	5.000,00	0,00	5.000,00
08.244.004.2.068	Gestão do Fundo Municipal de Assistência Social	405.000,00	0,00	405.000,00
08.244.004.2.070	Desenvolvimento das Ações de Incentivo ao Empreendedorismo Comunitário	5.000,00	0,00	5.000,00
08.244.004.2.073	Desenvolvimento de Políticas de Prevenção e Erradicação do Trabalho Infantil	18.468,00	0,00	18.468,00
08.244.004.2.074	Desenvolvimento e Políticas de Profissionalização de jovens e Adolescentes	16.005,60	0,00	16.005,60
08.244.004.2.079	Desenvolvimento das ações dos Benefícios Eventuais	15.000,00	0,00	15.000,00
08.244.004.2.102	Gestão dos Serviços de Proteção Social Básica	183.600,00	0,00	183.600,00
08.244.004.2.103	Ações de Fortalecimento do Programa Bolsa Família e do Cadastro Único	60.960,40	0,00	60.960,40
08.244.004.2.104	Ações BPC na Escola	2.000,00	0,00	2.000,00
08.244.004.2.107	Estruturação da Rede de Serviços da Proteção Social Básica	17.000,00	0,00	17.000,00
08.422.000.0.000	DIREITOS INDIVIDUAIS, COLETIVOS E DIFUSOS	0,00	12.300,00	12.300,00
08.422.004.0.000	DIREITOS E CIDADANIA	0,00	12.300,00	12.300,00
08.422.004.1.048	Construção da sede do conselho tutelar	0,00	12.300,00	12.300,00
08.512.000.0.000	SANEAMENTO BÁSICO URBANO	0,00	30.000,00	30.000,00
08.512.004.0.000	DIREITOS E CIDADANIA	0,00	30.000,00	30.000,00
08.512.004.1.051	Construção de unidades sanitárias	0,00	30.000,00	30.000,00
10.000.000.0.000	SAÚDE	5.462.419,89	1.383.020,00	6.845.439,89
10.122.000.0.000	ADMINISTRAÇÃO GERAL	155.382,90	19.000,00	174.382,90
10.122.003.0.000	CUIDANDO DA NOSSA GENTE	155.382,90	19.000,00	174.382,90
10.122.003.1.063	Implantação de Ações e Serviços de Saúde na Gestão do SUS	0,00	19.000,00	19.000,00

Página 2 de 8



PREFEITURA MUNICIPAL DE MORPARÁ

AVENIDA RUI BARBOSA, 420
CENTRO
MORPARÁ - BA
CNPJ: 13.798.574/0001-07

Anexo VII, da Lei Nº 4.320/64 - Orçamento 2019

Programa de Trabalho - Demonstrativo de Funções, Subfunções e Programas por Projetos e Atividades

Valores expressos em R\$

Código	Especificação	Atividade	Projeto	Total Fixado
10.122.003.2.094	Apoiar e Incentivar as Ações do Conselho Municipal de Saúde	62.000,00	0,00	62.000,00
10.122.003.2.095	Manter as Ações e Serviços da Secretaria Municipal de Saúde	93.382,90	0,00	93.382,90
10.128.000.0.000	FORMAÇÃO DE RECURSOS HUMANOS	15.000,00	0,00	15.000,00
10.128.003.0.000	CUIDANDO DA NOSSA GENTE	15.000,00	0,00	15.000,00
10.128.003.2.096	Capacitar os Trabalhadores do SUS	15.000,00	0,00	15.000,00
10.301.000.0.000	ATENÇÃO BÁSICA	4.249.237,83	571.520,00	4.820.757,83
10.301.003.0.000	CUIDANDO DA NOSSA GENTE	4.249.237,83	571.520,00	4.820.757,83
10.301.003.1.013	Ampliação da Rede Municipal de Saúde	0,00	6.000,00	6.000,00
10.301.003.1.061	Implantação de Ações e Serviços de Saúde na Atenção Básica	0,00	551.520,00	551.520,00
10.301.003.1.068	Estruturação da Rede de Serviços de Atenção Básica de Saúde	0,00	14.000,00	14.000,00
10.301.003.2.034	Manter, Ampliar, Fortalecer e Apoiar as Ações Básicas e Estratégicas de Atenção Básica	3.785.282,63	0,00	3.785.282,63
10.301.003.2.037	Manter, Apoiar e Fortalecer o Programa Agente Comunitário de Saúde	463.955,20	0,00	463.955,20
10.302.000.0.000	ASSISTÊNCIA HOSPITALAR E AMBULATORIAL	581.815,00	537.000,00	1.118.815,00
10.302.003.0.000	CUIDANDO DA NOSSA GENTE	581.815,00	537.000,00	1.118.815,00
10.302.003.1.062	Implantação de Ações e Serviços de Saúde na Atenção Especializada	0,00	506.000,00	506.000,00
10.302.003.1.069	Estruturação da Rede de Serviços de Atenção Especializada de Saúde	0,00	31.000,00	31.000,00
10.302.003.2.031	Gestão dos Serviços de Saúde, Hospitalar e Ambulatorial	10.500,00	0,00	10.500,00
10.302.003.2.043	Manter e Apoiar o Serviço de Atendimento Móvel de Urgência - SAMU	506.315,00	0,00	506.315,00
10.302.003.2.044	Manter e Apoiar o Programa de Tratamento Fora do Domicílio - TFD	49.500,00	0,00	49.500,00
10.302.003.2.097	Gestão das Ações do Consórcio Público de Saúde	15.500,00	0,00	15.500,00
10.303.000.0.000	SUPORTE PROFILÁTICO E TERAPÊUTICO	95.192,16	47.500,00	142.692,16
10.303.003.0.000	CUIDANDO DA NOSSA GENTE	95.192,16	47.500,00	142.692,16
10.303.003.1.064	Implantação de Ações e Serviços de Saúde na Assistência Farmacêutica	0,00	16.000,00	16.000,00
10.303.003.1.070	Estruturação da Rede de Serviços de Assistência Farmacêutica	0,00	31.500,00	31.500,00
10.303.003.2.032	Manter, Ampliar, Fortalecer e Apoiar as Ações de Assistência Farmacêutica	95.192,16	0,00	95.192,16
10.304.000.0.000	VIGILÂNCIA SANITÁRIA	78.400,00	108.000,00	186.400,00
10.304.003.0.000	CUIDANDO DA NOSSA GENTE	78.400,00	108.000,00	186.400,00
10.304.003.1.065	Implantação de Ações e Serviços de Saúde na Vigilância Sanitária	0,00	91.000,00	91.000,00
10.304.003.1.071	Estruturação da Rede de Serviços de Vigilância Sanitária	0,00	17.000,00	17.000,00
10.304.003.2.091	Manter, Ampliar, Fortalecer e Apoiar as Ações de Vigilância Sanitária	78.400,00	0,00	78.400,00
10.305.000.0.000	VIGILÂNCIA EPIDEMIOLÓGICA	281.392,00	94.000,00	375.392,00
10.305.003.0.000	CUIDANDO DA NOSSA GENTE	281.392,00	94.000,00	375.392,00
10.305.003.1.066	Implantação de Ações e Serviços de Saúde na Vigilância em Saúde	0,00	71.000,00	71.000,00
10.305.003.1.072	Estruturação da Rede de Serviços de Vigilância em Saúde	0,00	23.000,00	23.000,00
10.305.003.2.040	Desenvolvimento das Ações do Piso de Vigilância e Promoção da Saúde	132.720,00	0,00	132.720,00

Página 3 de 8



PREFEITURA MUNICIPAL DE MORPARÁ

AVENIDA RUI BARBOSA, 420
CENTRO
MORPARÁ - BA
CNPJ: 13.798.574/0001-07

Anexo VII, da Lei Nº 4.320/64 - Orçamento 2019

Programa de Trabalho - Demonstrativo de Funções, Subfunções e Programas por Projetos e Atividades

Valores expressos em R\$

Código	Especificação	Atividade	Projeto	Total Fixado
10.305.003.2.099	Manter, Apoiar e Fortalecer o Programa Agente de Combate a Endemias	148.672,00	0,00	148.672,00
10.306.000.0.000	ALIMENTAÇÃO E NUTRIÇÃO	6.000,00	6.000,00	12.000,00
10.306.003.0.000	CUIDANDO DA NOSSA GENTE	6.000,00	6.000,00	12.000,00
10.306.003.1.067	Implantação de Ações e Serviços de Saúde de Alimentação e Nutrição	0,00	6.000,00	6.000,00
10.306.003.2.093	Implementar Ações da Vigilância Alimentar e Nutricional	6.000,00	0,00	6.000,00
12.000.000.0.000	EDUCAÇÃO	9.393.836,42	960.300,00	10.354.136,42
12.361.000.0.000	ENSINO FUNDAMENTAL	9.220.792,42	342.000,00	9.562.792,42
12.361.001.0.000	EDUCAR PARA TRANSFORMAR	9.220.792,42	340.500,00	9.561.292,42
12.361.001.1.004	Construção, Ampliação, Reforma e Aquisição de Equipamentos Para Unid. de Ens. Fundamental	0,00	207.500,00	207.500,00
12.361.001.1.006	Implantação de Casas de apoio ao Estudante Secundário, curso Técnico e Nivel Superior	0,00	11.000,00	11.000,00
12.361.001.1.012	Construção, Ampliação e Reforma da Rede de Educação Básica - FUNDEB	0,00	70.000,00	70.000,00
12.361.001.1.035	Construção da Sede da Central de Alimentação Escolar	0,00	2.000,00	2.000,00
12.361.001.1.036	Implantação de Núcleo de Atenção Especial nas Escolas	0,00	9.000,00	9.000,00
12.361.001.1.040	Informatização nas Unidades Municipais de Ensino	0,00	41.000,00	41.000,00
12.361.001.2.009	Gestão da Política Educacional	577.197,00	0,00	577.197,00
12.361.001.2.010	Desenvolvimento das Ações do Ensino Básico	778.695,22	0,00	778.695,22
12.361.001.2.012	Atendimento ao Programa Nac. de Alimentação Escolar - PNAE Fundamental	215.400,00	0,00	215.400,00
12.361.001.2.016	Atendimento ao Programa Dinheiro Direto na Escola	10.000,00	0,00	10.000,00
12.361.001.2.017	Desenvolvimento das Ações do Salário Educação	270.650,00	0,00	270.650,00
12.361.001.2.018	Desenvolvimento das Ações do Transporte Escolar - PNAT Fundamental	115.600,00	0,00	115.600,00
12.361.001.2.029	Desenvolvimento das Ações de Educação Básica - FUNDEB 60%	4.841.529,08	0,00	4.841.529,08
12.361.001.2.030	Desenvolvimento das Ações de Ensino Fundamental - FUNDEB 40%	2.411.721,12	0,00	2.411.721,12
12.361.002.0.000	MAIS CULTURA, MAIS ESPORTE E MAIS LAZER	0,00	1.500,00	1.500,00
12.361.002.1.038	Implantação de Biblioteca Comunitária	0,00	1.500,00	1.500,00
12.362.000.0.000	ENSINO MÉDIO	33.852,00	0,00	33.852,00
12.362.001.0.000	EDUCAR PARA TRANSFORMAR	33.852,00	0,00	33.852,00
12.362.001.2.019	Desenvolvimento das Ações do Transporte Escolar - PNAT Médio	8.252,00	0,00	8.252,00
12.362.001.2.101	Desenvolvimento das Ações do Programa Estadual de Transporte - PETE	25.600,00	0,00	25.600,00
12.365.000.0.000	EDUCAÇÃO INFANTIL	91.914,00	618.300,00	710.214,00
12.365.001.0.000	EDUCAR PARA TRANSFORMAR	91.914,00	618.300,00	710.214,00
12.365.001.1.003	Construção, Ampliação, Reforma e Aquis. de Equipamentos Para Unidades de Ens. Infantil	0,00	5.000,00	5.000,00
12.365.001.1.005	Construção de creche	0,00	613.300,00	613.300,00
12.365.001.2.015	Atendimento ao Programa Nac. de Alimentação Escolar - Pré Escola - PNAP	60.800,00	0,00	60.800,00



PREFEITURA MUNICIPAL DE MORPARÁ

AVENIDA RUI BARBOSA, 420
CENTRO
MORPARÁ - BA
CNPJ: 13.798.574/0001-07

Anexo VII, da Lei Nº 4.320/64 - Orçamento 2019

Programa de Trabalho - Demonstrativo de Funções, Subfunções e Programas por Projetos e Atividades

Valores expressos em R\$

Código	Especificação	Atividade	Projeto	Total Fixado
12.365.001.2.020	Desenvolvimento das Ações do Transporte Escolar - PNAT Infantil	10.200,00	0,00	10.200,00
12.365.001.2.100	Desenvolvimento das Ações do Programa Nacional de Alimentação Escolar-Pnae- Creche	20.914,00	0,00	20.914,00
12.366.000.0.000	EDUCAÇÃO DE JOVENS E ADULTOS	43.278,00	0,00	43.278,00
12.366.001.0.000	EDUCAR PARA TRANSFORMAR	43.278,00	0,00	43.278,00
12.366.001.2.013	Atendimento ao Programa Nec. de Alimentação Escolar - PNAE EJA	43.278,00	0,00	43.278,00
12.367.000.0.000	EDUCAÇÃO ESPECIAL	4.000,00	0,00	4.000,00
12.367.001.0.000	EDUCAR PARA TRANSFORMAR	4.000,00	0,00	4.000,00
12.367.001.2.022	Des. das Ações de Atenção a Alunos com Necessidades Especiais	4.000,00	0,00	4.000,00
13.000.000.0.000	CULTURA	365.834,56	13.500,00	379.334,56
13.391.000.0.000	PATRIMONIO HISTORICO, ARTISTICO E ARQUEOLOGICO	0,00	1.000,00	1.000,00
13.391.002.0.000	MAIS CULTURA, MAIS ESPORTE E MAIS LAZER	0,00	1.000,00	1.000,00
13.391.002.1.007	Implantação do Conselho Municipal de Cultura - CMC	0,00	1.000,00	1.000,00
13.392.000.0.000	DIFUSÃO CULTURAL	365.834,56	12.500,00	378.334,56
13.392.002.0.000	MAIS CULTURA, MAIS ESPORTE E MAIS LAZER	365.834,56	12.500,00	378.334,56
13.392.002.1.008	Incentivo a Produção Artística - Cultural	0,00	2.500,00	2.500,00
13.392.002.1.042	Criação de Centro Cultural Municipal	0,00	10.000,00	10.000,00
13.392.002.2.024	Realização de Festejos e Eventos Populares	270.834,56	0,00	270.834,56
13.392.002.2.025	Gestão da Política Cultural do Município	95.000,00	0,00	95.000,00
15.000.000.0.000	URBANISMO	1.542.056,68	1.107.400,00	2.649.456,68
15.451.000.0.000	INFRA-ESTRUTURA URBANA	808.056,68	1.078.400,00	1.886.456,68
15.451.006.0.000	INFRAESTRUTURA PARA O DESENVOLVIMENTO	808.056,68	1.500,00	809.556,68
15.451.006.1.031	Adequação de Espaços Públicos a Portadores de Necessidades Especiais	0,00	1.500,00	1.500,00
15.451.006.2.056	Desenvolvimento das Ações de Conservação das Vias Publicas	80.000,00	0,00	80.000,00
15.451.006.2.084	Desenvolvimento das Ações Sec. de Infr. Desenvolvimento Urb. e Serviços Públicos	728.056,68	0,00	728.056,68
15.451.007.0.000	ACESSO LIVRE	0,00	1.076.900,00	1.076.900,00
15.451.007.1.028	Pavimentação das Vias Publicas	0,00	827.800,00	827.800,00
15.451.007.1.029	Construção e Reforma de Praças, Parques e Jardins	0,00	208.000,00	208.000,00
15.451.007.1.030	Ampliação do Sistema de iluminação Publica	0,00	12.000,00	12.000,00
15.451.007.1.059	Construção e Reforma de Pontes	0,00	29.100,00	29.100,00
15.452.000.0.000	SERVIÇOS URBANOS	654.000,00	29.000,00	683.000,00
15.452.006.0.000	INFRAESTRUTURA PARA O DESENVOLVIMENTO	654.000,00	29.000,00	683.000,00
15.452.006.1.022	Construção, Ampliação e Conservação do Cemitério	0,00	15.000,00	15.000,00
15.452.006.1.023	Arborização da Cidade	0,00	2.500,00	2.500,00
15.452.006.1.027	Sinalização das Vias Publicas	0,00	2.000,00	2.000,00
15.452.006.1.057	Reforma do Abatedouro Municipal	0,00	9.500,00	9.500,00

Página 5 de 8



PREFEITURA MUNICIPAL DE MORPARÁ

AVENIDA RUI BARBOSA, 420
CENTRO
MORPARÁ - BA
CNPJ: 13.798.574/0001-07

Anexo VII, da Lei Nº 4.320/64 - Orçamento 2019

Programa de Trabalho - Demonstrativo de Funções, Subfunções e Programas por Projetos e Atividades

Valores expressos em R\$

Código	Especificação	Atividade	Projeto	Total Fixado
15.452.006.2.052	Desenvolvimento das Ações da Secretaria de Obras de Estradas Vicinais	306.000,00	0,00	306.000,00
15.452.006.2.054	Desenvolvimento das Ações dos Serviços de Limpeza pública	348.000,00	0,00	348.000,00
15.753.000.0.000	COMBUSTÍVEIS E MINERAIS	80.000,00	0,00	80.000,00
15.753.006.0.000	INFRAESTRUTURA PARA O DESENVOLVIMENTO	80.000,00	0,00	80.000,00
15.753.006.2.060	Desenvolvimento das Ações do Fundo Municipal do Petróleo - FEP	80.000,00	0,00	80.000,00
16.000.000.0.000	HABITAÇÃO	17.442,00	307.182,00	324.624,00
16.482.000.0.000	HABITAÇÃO URBANA	17.442,00	307.182,00	324.624,00
16.482.004.0.000	DIREITOS E CIDADANIA	17.442,00	0,00	17.442,00
16.482.004.2.075	Desenvolvimento das Ações do Fundo de Habitação de Interesse Social	17.442,00	0,00	17.442,00
16.482.006.0.000	INFRAESTRUTURA PARA O DESENVOLVIMENTO	0,00	307.182,00	307.182,00
16.482.006.1.032	Melhorias Habitacionais	0,00	307.182,00	307.182,00
17.000.000.0.000	SANEAMENTO	9.500,00	2.100,00	11.600,00
17.512.000.0.000	SANEAMENTO BÁSICO URBANO	9.500,00	2.100,00	11.600,00
17.512.006.0.000	INFRAESTRUTURA PARA O DESENVOLVIMENTO	9.500,00	2.100,00	11.600,00
17.512.006.1.054	Conservação de Aterro Sanitário	0,00	500,00	500,00
17.512.006.1.056	Recuperação de Barragens	0,00	1.600,00	1.600,00
17.512.006.2.057	Desenvolvimento das Ações de Conservação do Sistema de Esgotamento Sanitário	9.500,00	0,00	9.500,00
18.000.000.0.000	GESTÃO AMBIENTAL	25.650,00	17.000,00	42.650,00
18.541.000.0.000	PRESERVAÇÃO E CONSERVAÇÃO AMBIENTAL	25.650,00	8.000,00	33.650,00
18.541.005.0.000	TERRA PRODUTIVA	25.650,00	8.000,00	33.650,00
18.541.005.1.025	Implementação de Educação Ambiental	0,00	8.000,00	8.000,00
18.541.005.2.051	Desenvolvimento das Ações do Meio Ambiente	25.650,00	0,00	25.650,00
18.544.000.0.000	RECURSOS HÍDRICOS	0,00	9.000,00	9.000,00
18.544.007.0.000	ACESSO LIVRE	0,00	9.000,00	9.000,00
18.544.007.1.026	Construção de Passagens Molhadas	0,00	9.000,00	9.000,00
20.000.000.0.000	AGRICULTURA	671.264,00	81.500,00	752.764,00
20.602.000.0.000	PROMOÇÃO DA PRODUÇÃO ANIMAL	3.000,00	0,00	3.000,00
20.602.005.0.000	TERRA PRODUTIVA	3.000,00	0,00	3.000,00
20.602.005.2.081	Assegurar a alimentação e apoiar o melhoramento genético bovino, caprino e ovino	3.000,00	0,00	3.000,00
20.605.000.0.000	ABASTECIMENTO	310.000,00	50.500,00	360.500,00
20.605.005.0.000	TERRA PRODUTIVA	310.000,00	50.500,00	360.500,00
20.605.005.1.017	Ampliação do Sistema de Abastecimento de Água	0,00	48.000,00	48.000,00
20.605.005.1.024	Reestruturação do Centro de Abastecimento Municipal	0,00	2.500,00	2.500,00
20.605.005.2.047	Conservação do Sistema de Abastecimento de Água	310.000,00	0,00	310.000,00
20.606.000.0.000	EXTENÇÃO RURAL	335.264,00	31.000,00	366.264,00



PREFEITURA MUNICIPAL DE MORPARA

AVENIDA RUI BARBOSA, 420
CENTRO
MORPARA - BA
CNPJ: 13.798.574/0001-07

Anexo VII, da Lei Nº 4.320/64 - Orçamento 2019

Programa de Trabalho - Demonstrativo de Funções, Subfunções e Programas por Projetos e Atividades

Valores expressos em R\$

Código	Especificação	Atividade	Projeto	Total Fixado
20.606.005.0.000	TERRA PRODUTIVA	335.264,00	31.000,00	366.264,00
20.606.005.1.018	Apoio a Formação de Técnico Agrícola	0,00	15.000,00	15.000,00
20.606.005.1.019	Apoio a Entidades Assoc. e Cooper. de Agricultura Familiar	0,00	3.000,00	3.000,00
20.606.005.1.020	Implantação da Feiras da Agricultura Familiar	0,00	10.000,00	10.000,00
20.606.005.1.052	Apoio ao desenvolvimento sustentável das cadeias produtivas	0,00	3.000,00	3.000,00
20.606.005.2.046	Incentivo ao Pequeno Produtor Rural	4.000,00	0,00	4.000,00
20.606.005.2.048	Incentivo a Piscicultura	6.000,00	0,00	6.000,00
20.606.005.2.049	Coordenação de Políticas Agrícola do município	262.400,00	0,00	262.400,00
20.606.005.2.050	Desenvolvimento das Ações Fundo Especial de Petróleo - FEP	62.864,00	0,00	62.864,00
20.608.000.0.000	Promoção da Produção Agropecuária	23.000,00	0,00	23.000,00
20.608.005.0.000	TERRA PRODUTIVA	23.000,00	0,00	23.000,00
20.608.005.2.108	Gestão das Ações do Fundo Municipal de Apoio Agricultura Familiar	23.000,00	0,00	23.000,00
25.000.000.0.000	ENERGIA	65.000,00	0,00	65.000,00
25.752.000.0.000	ENERGIA ELÉTRICA	65.000,00	0,00	65.000,00
25.752.006.0.000	INFRAESTRUTURA PARA O DESENVOLVIMENTO	65.000,00	0,00	65.000,00
25.752.006.2.055	Desenvolvimento das Ações dos Serviços de Iluminação pública	65.000,00	0,00	65.000,00
26.000.000.0.000	TRANSPORTE	123.840,00	400,00	124.240,00
26.122.000.0.000	ADMINISTRAÇÃO GERAL	123.840,00	0,00	123.840,00
26.122.006.0.000	INFRAESTRUTURA PARA O DESENVOLVIMENTO	123.840,00	0,00	123.840,00
26.122.006.2.053	Desenvolvimento das Ações Conservação de Estradas Vicinais	95.000,00	0,00	95.000,00
26.122.006.2.059	Desenvolvimento das Ações do CIDE	28.840,00	0,00	28.840,00
26.782.000.0.000	TRANSPORTE RODOVIÁRIO	0,00	400,00	400,00
26.782.007.0.000	ACESSO LIVRE	0,00	400,00	400,00
26.782.007.1.060	Conservação de Pontos de Ônibus	0,00	400,00	400,00
27.000.000.0.000	DESPORTO E LAZER	96.000,00	389.500,00	485.500,00
27.812.000.0.000	DESPORTO COMUNITÁRIO	96.000,00	386.500,00	482.500,00
27.812.002.0.000	MAIS CULTURA, MAIS ESPORTE E MAIS LAZER	96.000,00	386.500,00	482.500,00
27.812.002.1.010	Construção e Reforma de Quadra Poliesportivas	0,00	261.500,00	261.500,00
27.812.002.1.011	Melhorias dos Campos de Futebol	0,00	25.000,00	25.000,00
27.812.002.1.043	Construção de Centro Recreativo Municipal	0,00	30.000,00	30.000,00
27.812.002.1.044	Implantação de Parques nas Escolas de Educação Infantil	0,00	70.000,00	70.000,00
27.812.002.2.028	Gerenciamento da Política de Esporte e Lazer do Município	96.000,00	0,00	96.000,00
27.813.000.0.000	LAZER	0,00	3.000,00	3.000,00
27.813.002.0.000	MAIS CULTURA, MAIS ESPORTE E MAIS LAZER	0,00	3.000,00	3.000,00
27.813.002.1.009	Recuperação do Estádio Municipal	0,00	3.000,00	3.000,00



PREFEITURA MUNICIPAL DE MORPARA

AVENIDA RUI BARBOSA, 420
CENTRO
MORPARA - BA
CNPJ: 13.798.574/0001-07

Anexo VII, da Lei Nº 4.320/64 - Orçamento 2019

Programa de Trabalho - Demonstrativo de Funções, Subfunções e Programas por Projetos e Atividades

Valores expressos em R\$

Código	Especificação	Atividade	Projeto	Total Fixado	
		Total	22.767.920,00	4.750.080,00	27.518.000,00



PREFEITURA MUNICIPAL DE MORPARÁ

AVENIDA RUI BARBOSA nº 420
CENTRO
MORPARÁ-BA
CNPJ: 13.798.574/0001-07

Orçamento 2019
Despesa por Órgão

Valores expressos em R\$

Código	Especificação	Atividades	Projeto	Total
1	PREFEITURA MUNICIPAL DE MORPARÁ	15.614.257,11	2.622.078,00	18.236.335,11
2	CÂMARA MUNICIPAL DE MORPARÁ	884.659,00	40.000,00	924.659,00
3	FUNDO MUNICIPAL DE SAÚDE	5.451.919,89	1.377.020,00	6.828.939,89
4	FUNDO MUNICIPAL DE ASSISTÊNCIA SOCIAL	817.084,00	710.982,00	1.528.066,00
TOTAL		22.767.920,00	4.750.080,00	27.518.000,00

RESUMO

ORÇAMENTO FISCAL	16.286.278,11	2.615.700,00	18.901.978,11
ORÇAMENTO DA SEGURIDADE SOCIAL	6.481.641,89	2.134.380,00	8.616.021,89
ORÇAMENTO DE INVESTIMENTOS ESTATAIS	0,00	0,00	0,00
TOTAL DO RESUMO	22.767.920,00	4.750.080,00	27.518.000,00



PREFEITURA MUNICIPAL DE MORPARÁ

AVENIDA RUI BARBOSA nº 420
CENTRO
MORPARÁ-BA
CNPJ: 13.798.574/0001-07

Orçamento 2019
Despesa por Programa

Valores expressos em R\$

Código	Especificação	Atividades	Projeto	Total
001	EDUCAR PARA TRANSFORMAR	9.393.836,42	958.800,00	10.352.636,42
002	MAIS CULTURA, MAIS ESPORTE E MAIS LAZER	461.834,56	404.500,00	866.334,56
003	CUIDANDO DA NOSSA GENTE	5.462.419,89	1.383.020,00	6.845.439,89
004	DIREITOS E CIDADANIA	1.019.222,00	444.178,00	1.463.400,00
005	TERRA PRODUTIVA	696.914,00	89.500,00	786.414,00
006	INFRAESTRUTURA PARA O DESENVOLVIMENTO	1.742.196,68	339.782,00	2.081.978,68
007	ACESSO LIVRE	0,00	1.086.300,00	1.086.300,00
008	GESTÃO PARTICIPATIVA	3.106.837,45	4.000,00	3.110.837,45
009	LEGISLATURA MUNICIPAL EM AÇÃO	884.659,00	40.000,00	924.659,00
TOTAL		22.767.920,00	4.750.080,00	27.518.000,00

RESUMO

ORÇAMENTO FISCAL	16.286.278,11	2.615.700,00	18.901.978,11
ORÇAMENTO DA SEGURIDADE SOCIAL	6.481.641,89	2.134.380,00	8.616.021,89
ORÇAMENTO DE INVESTIMENTOS ESTATAIS	0,00	0,00	0,00
TOTAL DO RESUMO	22.767.920,00	4.750.080,00	27.518.000,00



PREFEITURA MUNICIPAL DE MORPARÁ

AVENIDA RUI BARBOSA nº 420
CENTRO
MORPARÁ-BA
CNPJ: 13.798.574/0001-07

Orçamento 2019
Despesa por Função

Valores expressos em R\$

Código	Especificação	Atividades	Projeto	Total
01	LEGISLATIVA	884.659,00	40.000,00	924.659,00
04	ADMINISTRAÇÃO	3.108.637,45	4.000,00	3.112.637,45
08	ASSISTÊNCIA SOCIAL	1.001.780,00	444.178,00	1.445.958,00
10	SAÚDE	5.462.419,89	1.383.020,00	6.845.439,89
12	EDUCAÇÃO	9.393.836,42	960.300,00	10.354.136,42
13	CULTURA	365.834,56	13.500,00	379.334,56
15	URBANISMO	1.542.056,68	1.107.400,00	2.649.456,68
16	HABITAÇÃO	17.442,00	307.182,00	324.624,00
17	SANEAMENTO	9.500,00	2.100,00	11.600,00
18	GESTÃO AMBIENTAL	25.650,00	17.000,00	42.650,00
20	AGRICULTURA	671.264,00	81.500,00	752.764,00
25	ENERGIA	65.000,00	0,00	65.000,00
26	TRANSPORTE	123.840,00	400,00	124.240,00
27	DESPORTO E LAZER	96.000,00	389.500,00	485.500,00
TOTAL		22.767.920,00	4.750.080,00	27.518.000,00

RESUMO

ORÇAMENTO FISCAL	16.286.278,11	2.615.700,00	18.901.978,11
ORÇAMENTO DA SEGURIDADE SOCIAL	6.481.641,89	2.134.380,00	8.616.021,89
ORÇAMENTO DE INVESTIMENTOS ESTATAIS	0,00	0,00	0,00
TOTAL DO RESUMO	22.767.920,00	4.750.080,00	27.518.000,00



PREFEITURA MUNICIPAL DE MORPARÁ

AVENIDA RUI BARBOSA nº 420

CENTRO

MORPARÁ - BA

CNPJ: 13.798.574/0001-07

Orçamento 2019
ORÇAMENTO FISCAL

Valores expressos em R\$

Código	Especificação	Atividade	Projeto	Total Fixado
01.000.000.0.000	LEGISLATIVA	884.659,00	40.000,00	924.659,00
01.031.000.0.000	AÇÃO LEGISLATIVA	884.659,00	40.000,00	924.659,00
01.031.009.0.000	LEGISLATURA MUNICIPAL EM AÇÃO	884.659,00	40.000,00	924.659,00
01.031.009.1.001	Obras de Conclusão da Sede do Poder Legislativo		40.000,00	40.000,00
01.031.009.2.001	Manutenção dos Serviços e Atividades da Câmara Municipal	884.659,00		884.659,00
04.000.000.0.000	ADMINISTRAÇÃO	3.108.637,45	4.000,00	3.112.637,45
04.122.000.0.000	ADMINISTRAÇÃO GERAL	1.310.621,14	4.000,00	1.314.621,14
04.122.006.0.000	INFRAESTRUTURA PARA O DESENVOLVIMENTO	1.800,00		1.800,00
04.122.006.2.058	Manutenção das Ações do FIES	1.800,00		1.800,00
04.122.008.0.000	GESTÃO PARTICIPATIVA	1.308.821,14	4.000,00	1.312.821,14
04.122.008.1.002	Implantação e manutenção dos Serviços do Atendimento ao Cidadão		4.000,00	4.000,00
04.122.008.2.002	Coordenação Superior das Políticas Públicas Municipais	533.000,00		533.000,00
04.122.008.2.005	Desenvolvimento das Ações da Procuradoria	161.600,00		161.600,00
04.122.008.2.007	Encargos Gerais do Município	614.221,14		614.221,14
04.123.000.0.000	ADMINISTRAÇÃO FINANCEIRA	1.430.336,31		1.430.336,31
04.123.008.0.000	GESTÃO PARTICIPATIVA	1.430.336,31		1.430.336,31
04.123.008.2.006	Desenvolvimento das ações da SEPLAF- Secretaria de Planejamento Administração e Finanças.	1.430.336,31		1.430.336,31
04.124.000.0.000	CONTROLE INTERNO	183.500,00		183.500,00
04.124.008.0.000	GESTÃO PARTICIPATIVA	183.500,00		183.500,00
04.124.008.2.004	Desenvolvimento das Ações da Controladoria	183.500,00		183.500,00
04.125.000.0.000	NORMATIZAÇÃO E FISCALIZAÇÃO	5.380,00		5.380,00
04.125.008.0.000	GESTÃO PARTICIPATIVA	5.380,00		5.380,00
04.125.008.2.082	Desenvolvimento das Ações da Ouvidoria	5.380,00		5.380,00
04.131.000.0.000	COMUNICAÇÃO SOCIAL	52.000,00		52.000,00
04.131.008.0.000	GESTÃO PARTICIPATIVA	52.000,00		52.000,00
04.131.008.2.003	Serviços de Publicidade e Comunicação Oficial	52.000,00		52.000,00
04.999.000.0.000	RESERVA DE CONTINGÊNCIA	126.800,00		126.800,00
04.999.008.0.000	GESTÃO PARTICIPATIVA	126.800,00		126.800,00
04.999.008.2.008	Reserva de Contingência	126.800,00		126.800,00
12.000.000.0.000	EDUCAÇÃO	9.393.836,42	960.300,00	10.354.136,42
12.361.000.0.000	ENSINO FUNDAMENTAL	9.220.792,42	342.000,00	9.562.792,42
12.361.001.0.000	EDUCAR PARA TRANSFORMAR	9.220.792,42	340.500,00	9.561.292,42
12.361.001.1.004	Construção, Ampliação, Reforma e Aquisição de Equipamentos Para Unid. de Ens. Fundamental		207.500,00	207.500,00
12.361.001.1.006	Implantação de Casas de apoio ao Estudante Secundário, curso Técnico e Nível Superior		11.000,00	11.000,00
12.361.001.1.012	Construção, Ampliação e Reforma da Rede de Educação Básica - FUNDEB		70.000,00	70.000,00
12.361.001.1.035	Construção da Sede da Central de Alimentação Escolar		2.000,00	2.000,00
12.361.001.1.036	Implantação de Núcleo de Atenção Especial nas Escolas		9.000,00	9.000,00
12.361.001.1.040	Informatização nas Unidades Municipais de Ensino		41.000,00	41.000,00
12.361.001.2.009	Gestão da Política Educacional	577.197,00		577.197,00

Página 1 de 5



PREFEITURA MUNICIPAL DE MORPARÁ

AVENIDA RUI BARBOSA nº 420
CENTRO
MORPARÁ - BA
CNPJ: 13.798.574/0001-07

Orçamento 2019
ORÇAMENTO FISCAL

Valores expressos em R\$

Código	Especificação	Atividade	Projeto	Total Fixado
12.361.001.2.010	Desenvolvimento das Ações do Ensino Básico	778.695,22		778.695,22
12.361.001.2.012	Atendimento ao Programa Nac. de Alimentação Escolar - PNAE Fundamental	215.400,00		215.400,00
12.361.001.2.016	Atendimento ao Programa Dinheiro Direto na Escola	10.000,00		10.000,00
12.361.001.2.017	Desenvolvimento das Ações do Salário Educação	270.650,00		270.650,00
12.361.001.2.018	Desenvolvimento das Ações do Transporte Escolar - PNAT Fundamental	115.600,00		115.600,00
12.361.001.2.029	Desenvolvimento das Ações de Educação Básica - FUNDEB 60%	4.841.529,08		4.841.529,08
12.361.001.2.030	Desenvolvimento das Ações de Ensino Fundamental - FUNDEB 40%	2.411.721,12		2.411.721,12
12.361.002.0.000	MAIS CULTURA, MAIS ESPORTE E MAIS LAZER		1.500,00	1.500,00
12.361.002.1.038	Implantação de Biblioteca Comunitária		1.500,00	1.500,00
12.362.000.0.000	ENSINO MÉDIO	33.852,00		33.852,00
12.362.001.0.000	EDUCAR PARA TRANSFORMAR	33.852,00		33.852,00
12.362.001.2.019	Desenvolvimento das Ações do Transporte Escolar - PNAT Médio	8.252,00		8.252,00
12.362.001.2.101	Desenvolvimento das Ações do Programa Estadual de Transporte - PETE	25.600,00		25.600,00
12.365.000.0.000	EDUCAÇÃO INFANTIL	91.914,00	618.300,00	710.214,00
12.365.001.0.000	EDUCAR PARA TRANSFORMAR	91.914,00	618.300,00	710.214,00
12.365.001.1.003	Construção, Ampliação, Reforma e Aquis. de Equipamentos Para Unidades de Ens. Infantil		5.000,00	5.000,00
12.365.001.1.005	Construção de creche		613.300,00	613.300,00
12.365.001.2.015	Atendimento ao Programa Nac. de Alimentação Escolar - Pré Escola - PNAP	60.800,00		60.800,00
12.365.001.2.020	Desenvolvimento das Ações do Transporte Escolar - PNAT Infantil	10.200,00		10.200,00
12.365.001.2.100	Desenvolvimento das Ações do Programa Nacional de Alimentação Escolar-Pnae- Creche	20.914,00		20.914,00
12.366.000.0.000	EDUCAÇÃO DE JOVENS E ADULTOS	43.278,00		43.278,00
12.366.001.0.000	EDUCAR PARA TRANSFORMAR	43.278,00		43.278,00
12.366.001.2.013	Atendimento ao Programa Nec. de Alimentação Escolar - PNAE EJA	43.278,00		43.278,00
12.367.000.0.000	EDUCAÇÃO ESPECIAL	4.000,00		4.000,00
12.367.001.0.000	EDUCAR PARA TRANSFORMAR	4.000,00		4.000,00
12.367.001.2.022	Des. das Ações de Atenção a Alunos com Necessidades Especiais	4.000,00		4.000,00
13.000.000.0.000	CULTURA	365.834,56	13.500,00	379.334,56
13.391.000.0.000	PATRIMONIO HISTORICO, ARTISTICO E ARQUEOLOGICO		1.000,00	1.000,00
13.391.002.0.000	MAIS CULTURA, MAIS ESPORTE E MAIS LAZER		1.000,00	1.000,00
13.391.002.1.007	Implantação do Conselho Municipal de Cultura - CMC		1.000,00	1.000,00
13.392.000.0.000	DIFUSÃO CULTURAL	365.834,56	12.500,00	378.334,56
13.392.002.0.000	MAIS CULTURA, MAIS ESPORTE E MAIS LAZER	365.834,56	12.500,00	378.334,56
13.392.002.1.008	Incentivo a Produção Artística - Cultural		2.500,00	2.500,00
13.392.002.1.042	Criação de Centro Cultural Municipal		10.000,00	10.000,00
13.392.002.2.024	Realização de Festejos e Eventos Populares	270.834,56		270.834,56
13.392.002.2.025	Gestão da Política Cultural do Município	95.000,00		95.000,00
15.000.000.0.000	URBANISMO	1.542.056,68	1.107.400,00	2.649.456,68



PREFEITURA MUNICIPAL DE MORPARÁ

AVENIDA RUI BARBOSA nº 420

CENTRO

MORPARÁ - BA

CNPJ: 13.798.574/0001-07

Orçamento 2019
ORÇAMENTO FISCAL

Valores expressos em R\$

Código	Especificação	Atividade	Projeto	Total Fixado
15.451.000.0.000	INFRA-ESTRUTURA URBANA	808.056,68	1.078.400,00	1.886.456,68
15.451.006.0.000	INFRAESTRUTURA PARA O DESENVOLVIMENTO	808.056,68	1.500,00	809.556,68
15.451.006.1.031	Adequação de Espaços Públicos a Portadores de Necessidades Especiais		1.500,00	1.500,00
15.451.006.2.056	Desenvolvimento das Ações de Conservação das Vias Publicas	80.000,00		80.000,00
15.451.006.2.084	Desenvolvimento das Ações Sec. de Infr. Desenvolvimento Urb. e Serviços Públicos	728.056,68		728.056,68
15.451.007.0.000	ACESSO LIVRE		1.076.900,00	1.076.900,00
15.451.007.1.028	Pavimentação das Vias Publicas		827.800,00	827.800,00
15.451.007.1.029	Construção e Reforma de Praças, Parques e Jardins		208.000,00	208.000,00
15.451.007.1.030	Ampliação do Sistema de iluminação Publica		12.000,00	12.000,00
15.451.007.1.059	Construção e Reforma de Pontes		29.100,00	29.100,00
15.452.000.0.000	SERVIÇOS URBANOS	654.000,00	29.000,00	683.000,00
15.452.006.0.000	INFRAESTRUTURA PARA O DESENVOLVIMENTO	654.000,00	29.000,00	683.000,00
15.452.006.1.022	Construção, Ampliação e Conservação do Cemitério		15.000,00	15.000,00
15.452.006.1.023	Arborização da Cidade		2.500,00	2.500,00
15.452.006.1.027	Sinalização das Vias Publicas		2.000,00	2.000,00
15.452.006.1.057	Reforma do Abatedouro Municipal		9.500,00	9.500,00
15.452.006.2.052	Desenvolvimento das Ações da Secretaria de Obras de Estradas Vicinais	306.000,00		306.000,00
15.452.006.2.054	Desenvolvimento das Ações dos Serviços de Limpeza publica	348.000,00		348.000,00
15.753.000.0.000	COMBUSTÍVEIS E MINERAIS	80.000,00		80.000,00
15.753.006.0.000	INFRAESTRUTURA PARA O DESENVOLVIMENTO	80.000,00		80.000,00
15.753.006.2.060	Desenvolvimento das Ações do Fundo Municipal do Petróleo - FEP	80.000,00		80.000,00
17.000.000.0.000	SANEAMENTO	9.500,00	2.100,00	11.600,00
17.512.000.0.000	SANEAMENTO BÁSICO URBANO	9.500,00	2.100,00	11.600,00
17.512.006.0.000	INFRAESTRUTURA PARA O DESENVOLVIMENTO	9.500,00	2.100,00	11.600,00
17.512.006.1.054	Conservação de Aterro Sanitário		500,00	500,00
17.512.006.1.056	Recuperação de Barragens		1.600,00	1.600,00
17.512.006.2.057	Desenvolvimento das Ações de Conservação do Sistema de Esgotamento Sanitário	9.500,00		9.500,00
18.000.000.0.000	GESTÃO AMBIENTAL	25.650,00	17.000,00	42.650,00
18.541.000.0.000	PRESERVAÇÃO E CONSERVAÇÃO AMBIENTAL	25.650,00	8.000,00	33.650,00
18.541.005.0.000	TERRA PRODUTIVA	25.650,00	8.000,00	33.650,00
18.541.005.1.025	Implementação de Educação Ambiental		8.000,00	8.000,00
18.541.005.2.051	Desenvolvimento das Ações do Meio Ambiente	25.650,00		25.650,00
18.544.000.0.000	RECURSOS HIDRICOS		9.000,00	9.000,00
18.544.007.0.000	ACESSO LIVRE		9.000,00	9.000,00
18.544.007.1.026	Construção de Passagens Molhadas		9.000,00	9.000,00
20.000.000.0.000	AGRICULTURA	671.264,00	81.500,00	752.764,00
20.602.000.0.000	PROMOÇÃO DA PRODUÇÃO ANIMAL	3.000,00		3.000,00
20.602.005.0.000	TERRA PRODUTIVA	3.000,00		3.000,00
20.602.005.2.081	Assegurar a alimentação e apoiar o melhoramento genético bovino,	3.000,00		3.000,00



PREFEITURA MUNICIPAL DE MORPARÁ
AVENIDA RUI BARBOSA nº 420
CENTRO
MORPARÁ - BA
CNPJ: 13.798.574/0001-07

Orçamento 2019
ORÇAMENTO FISCAL

Valores expressos em R\$

Código	Especificação	Atividade	Projeto	Total Fixado
20.605.000.0.000	caprino e ovino ABASTECIMENTO	310.000,00	50.500,00	360.500,00
20.605.005.0.000	TERRA PRODUTIVA	310.000,00	50.500,00	360.500,00
20.605.005.1.017	Ampliação do Sistema de Abastecimento de Água		48.000,00	48.000,00
20.605.005.1.024	Reestruturação do Centro de Abastecimento Municipal		2.500,00	2.500,00
20.605.005.2.047	Conservação do Sistema de Abastecimento de Água	310.000,00		310.000,00
20.606.000.0.000	EXTENÇÃO RURAL	335.264,00	31.000,00	366.264,00
20.606.005.0.000	TERRA PRODUTIVA	335.264,00	31.000,00	366.264,00
20.606.005.1.018	Apoio a Formação de Técnico Agrícola		15.000,00	15.000,00
20.606.005.1.019	Apoio a Entidades Assoc. e Cooper. de Agricultura Familiar		3.000,00	3.000,00
20.606.005.1.020	Implantação da Feiras da Agricultura Familiar		10.000,00	10.000,00
20.606.005.1.052	Apoio ao desenvolvimento sustentável das cadeias produtivas		3.000,00	3.000,00
20.606.005.2.046	Incentivo ao Pequeno Produtor Rural	4.000,00		4.000,00
20.606.005.2.048	Incentivo a Piscicultura	6.000,00		6.000,00
20.606.005.2.049	Coordenação de Políticas Agrícola do município	262.400,00		262.400,00
20.606.005.2.050	Desenvolvimento das Ações Fundo Especial de Petróleo - FEP	62.864,00		62.864,00
20.608.000.0.000	Promoção da Produção Agropecuária	23.000,00		23.000,00
20.608.005.0.000	TERRA PRODUTIVA	23.000,00		23.000,00
20.608.005.2.108	Gestão das Ações do Fundo Municipal de Apoio Agricultura Familiar	23.000,00		23.000,00
25.000.000.0.000	ENERGIA	65.000,00		65.000,00
25.752.000.0.000	ENERGIA ELÉTRICA	65.000,00		65.000,00
25.752.006.0.000	INFRAESTRUTURA PARA O DESENVOLVIMENTO	65.000,00		65.000,00
25.752.006.2.055	Desenvolvimento das Ações dos Serviços de Iluminação pública	65.000,00		65.000,00
26.000.000.0.000	TRANSPORTE	123.840,00	400,00	124.240,00
26.122.000.0.000	ADMINISTRAÇÃO GERAL	123.840,00		123.840,00
26.122.006.0.000	INFRAESTRUTURA PARA O DESENVOLVIMENTO	123.840,00		123.840,00
26.122.006.2.053	Desenvolvimento das Ações Conservação de Estradas Vicinais	95.000,00		95.000,00
26.122.006.2.059	Desenvolvimento das Ações do CIDE	28.840,00		28.840,00
26.782.000.0.000	TRANSPORTE RODOVIÁRIO		400,00	400,00
26.782.007.0.000	ACESSO LIVRE		400,00	400,00
26.782.007.1.060	Conservação de Pontos de Ônibus		400,00	400,00
27.000.000.0.000	DESPORTO E LAZER	96.000,00	389.500,00	485.500,00
27.812.000.0.000	DESPORTO COMUNITÁRIO	96.000,00	386.500,00	482.500,00
27.812.002.0.000	MAIS CULTURA, MAIS ESPORTE E MAIS LAZER	96.000,00	386.500,00	482.500,00
27.812.002.1.010	Construção e Reforma de Quadra Poliesportivas		261.500,00	261.500,00
27.812.002.1.011	Melhorias dos Campos de Futebol		25.000,00	25.000,00
27.812.002.1.043	Construção de Centro Recreativo Municipal		30.000,00	30.000,00
27.812.002.1.044	Implantação de Parques nas Escolas de Educação Infantil		70.000,00	70.000,00
27.812.002.2.028	Gerenciamento da Política de Esporte e Lazer do Município	96.000,00		96.000,00
27.813.000.0.000	LAZER		3.000,00	3.000,00
27.813.002.0.000	MAIS CULTURA, MAIS ESPORTE E MAIS LAZER		3.000,00	3.000,00
27.813.002.1.009	Recuperação do Estádio Municipal		3.000,00	3.000,00

Página 4 de 5



PREFEITURA MUNICIPAL DE MORPARA

AVENIDA RUI BARBOSA nº 420

CENTRO

MORPARA - BA

CNPJ: 13.798.574/0001-07

Orçamento 2019
ORÇAMENTO FISCAL

Valores expressos em R\$

<u>Código</u>	<u>Especificação</u>	<u>Atividade</u>	<u>Projeto</u>	<u>Total Fixado</u>	
		Total:	16.286.278,11	2.615.700,00	18.901.978,11



PREFEITURA MUNICIPAL DE MORPARÁ

AVENIDA RUI BARBOSA n° 420
CENTRO
MORPARÁ - BA
CNPJ: 13798574000107

Orçamento 2019

ORÇAMENTO SEGURIDADE SOCIAL

Valores expressos em R\$

Código	Especificação	Atividade	Projeto	Total Fixado
08.000.000.0.000	ASSISTÊNCIA SOCIAL	1.001.780,00	444.178,00	1.445.958,00
08.122.000.0.000	ADMINISTRAÇÃO GERAL	171.588,00		171.588,00
08.122.004.0.000	DIREITOS E CIDADANIA	171.588,00		171.588,00
08.122.004.2.061	Desenvolvimento das Ações da Assistência Social	94.538,00		94.538,00
08.122.004.2.065	Gerenciamento do Bloco da Gestão do Suas	38.350,00		38.350,00
08.122.004.2.105	Ações de Fortalecimento do Conselho Municipal de Assistência Social	38.700,00		38.700,00
08.128.000.0.000	FORMAÇÃO DE RECURSOS HUMANOS	10.000,00	25.000,00	35.000,00
08.128.004.0.000	DIREITOS E CIDADANIA	10.000,00	25.000,00	35.000,00
08.128.004.1.034	Capacitação para Membros dos Conselho Tutelar, CMDCA e CMAS		25.000,00	25.000,00
08.128.004.2.106	Formação de Recursos Humanos do Sistema Único da Assistência Social - SUAS	10.000,00		10.000,00
08.241.000.0.000	ASSISTÊNCIA AO IDOSO	7.000,00		7.000,00
08.241.004.0.000	DIREITOS E CIDADANIA	7.000,00		7.000,00
08.241.004.2.071	Desenvolvimento das Ações dos Serviços de Proteção Sócio assistencial ao Idoso	7.000,00		7.000,00
08.243.000.0.000	ASSISTÊNCIA À CRIANÇA E AO ADOLESCENTE	85.158,00		85.158,00
08.243.004.0.000	DIREITOS E CIDADANIA	85.158,00		85.158,00
08.243.004.2.072	Desenvolvimento das Ações do Fundo da Criança e do Adolescente	85.158,00		85.158,00
08.244.000.0.000	ASSISTÊNCIA COMUNITÁRIA	728.034,00	376.878,00	1.104.912,00
08.244.004.0.000	DIREITOS E CIDADANIA	728.034,00	376.878,00	1.104.912,00
08.244.004.1.033	Ampliação dos Serviços da Assistência Social		3.078,00	3.078,00
08.244.004.1.049	Construção do centro de referência de assistência social - CRAS		307.800,00	307.800,00
08.244.004.1.073	Construção de Equipamentos de Gestão do SUAS		28.000,00	28.000,00
08.244.004.1.074	Construção de Equipamentos de Proteção Social Básica		38.000,00	38.000,00
08.244.004.2.063	Desenvolvimento das Ações de Atenção ao portador de Deficiência	5.000,00		5.000,00
08.244.004.2.068	Gestão do Fundo Municipal de Assistência Social	405.000,00		405.000,00
08.244.004.2.070	Desenvolvimento das Ações de Incentivo ao Empreendedorismo Comunitário	5.000,00		5.000,00
08.244.004.2.073	Desenvolvimento de Políticas de Prevenção e Erradicação do Trabalho Infantil	18.468,00		18.468,00
08.244.004.2.074	Desenvolvimento e Políticas de Profissionalização de jovens e Adolescentes	16.005,60		16.005,60
08.244.004.2.079	Desenvolvimento das ações dos Benefícios Eventuais	15.000,00		15.000,00
08.244.004.2.102	Gestão dos Serviços de Proteção Social Básica	183.600,00		183.600,00
08.244.004.2.103	Ações de Fortalecimento do Programa Bolsa Família e do Cadastro Único	60.960,40		60.960,40
08.244.004.2.104	Ações BPC na Escola	2.000,00		2.000,00



PREFEITURA MUNICIPAL DE MORPARÁ

AVENIDA RUI BARBOSA nº 420
CENTRO
MORPARÁ - BA
CNPJ: 13798574000107

Orçamento 2019
ORÇAMENTO SEGURIDADE SOCIAL

Valores expressos em R\$

Código	Especificação	Atividade	Projeto	Total Fixado
08.244.004.2.107	Estruturação da Rede de Serviços da Proteção Social Básica	17.000,00		17.000,00
08.422.000.0.000	DIREITOS INDIVIDUAIS, COLETIVOS E DIFUSOS		12.300,00	12.300,00
08.422.004.0.000	DIREITOS E CIDADANIA		12.300,00	12.300,00
08.422.004.1.048	Construção da sede do conselho tutelar		12.300,00	12.300,00
08.512.000.0.000	SANEAMENTO BÁSICO URBANO		30.000,00	30.000,00
08.512.004.0.000	DIREITOS E CIDADANIA		30.000,00	30.000,00
08.512.004.1.051	Construção de unidades sanitárias		30.000,00	30.000,00
10.000.000.0.000	SAÚDE	5.462.419,89	1.383.020,00	6.845.439,89
10.122.000.0.000	ADMINISTRAÇÃO GERAL	155.382,90	19.000,00	174.382,90
10.122.003.0.000	CUIDANDO DA NOSSA GENTE	155.382,90	19.000,00	174.382,90
10.122.003.1.063	Implantação de Ações e Serviços de Saúde na Gestão do SUS		19.000,00	19.000,00
10.122.003.2.094	Apoiar e Incentivar as Ações do Conselho Municipal de Saúde	62.000,00		62.000,00
10.122.003.2.095	Manter as Ações e Serviços da Secretaria Municipal de Saúde	93.382,90		93.382,90
10.128.000.0.000	FORMAÇÃO DE RECURSOS HUMANOS	15.000,00		15.000,00
10.128.003.0.000	CUIDANDO DA NOSSA GENTE	15.000,00		15.000,00
10.128.003.2.096	Capacitar os Trabalhadores do SUS	15.000,00		15.000,00
10.301.000.0.000	ATENÇÃO BÁSICA	4.249.237,83	571.520,00	4.820.757,83
10.301.003.0.000	CUIDANDO DA NOSSA GENTE	4.249.237,83	571.520,00	4.820.757,83
10.301.003.1.013	Ampliação da Rede Municipal de Saúde		6.000,00	6.000,00
10.301.003.1.061	Implantação de Ações e Serviços de Saúde na Atenção Básica		551.520,00	551.520,00
10.301.003.1.068	Estruturação da Rede de Serviços de Atenção Básica de Saúde		14.000,00	14.000,00
10.301.003.2.034	Manter, Ampliar, Fortalecer e Apoiar as Ações Básicas e Estratégicas de Atenção Básica	3.785.282,63		3.785.282,63
10.301.003.2.037	Manter, Apoiar e Fortalecer o Programa Agente Comunitário de Saúde	463.955,20		463.955,20
10.302.000.0.000	ASSISTÊNCIA HOSPITALAR E AMBULATORIAL	581.815,00	537.000,00	1.118.815,00
10.302.003.0.000	CUIDANDO DA NOSSA GENTE	581.815,00	537.000,00	1.118.815,00
10.302.003.1.062	Implantação de Ações e Serviços de Saúde na Atenção Especializada		506.000,00	506.000,00
10.302.003.1.069	Estruturação da Rede de Serviços de Atenção Especializada de Saúde		31.000,00	31.000,00
10.302.003.2.031	Gestão dos Serviços de Saúde, Hospitalar e Ambulatorial	10.500,00		10.500,00
10.302.003.2.043	Manter e Apoiar o Serviço de Atendimento Móvel de Urgência - SAMU	506.315,00		506.315,00
10.302.003.2.044	Manter e Apoiar o Programa de Tratamento Fora do Domicílio - TFD	49.500,00		49.500,00
10.302.003.2.097	Gestão das Ações do Consórcio Público de Saúde	15.500,00		15.500,00



PREFEITURA MUNICIPAL DE MORPARA

AVENIDA RUI BARBOSA n° 420
CENTRO
MORPARA - BA
CNPJ: 13798574000107

Orçamento 2019

ORÇAMENTO SEGURIDADE SOCIAL

Valores expressos em R\$

Código	Especificação	Atividade	Projeto	Total Fixado	
10.303.000.0.000	SUORTE PROFILÁTICO E TERAPÊUTICO	95.192,16	47.500,00	142.692,16	
10.303.003.0.000	CUIDANDO DA NOSSA GENTE	95.192,16	47.500,00	142.692,16	
10.303.003.1.064	Implantação de Ações e Serviços de Saúde na Assistência Farmacêutica		16.000,00	16.000,00	
10.303.003.1.070	Estruturação da Rede de Serviços de Assistência Farmacêutica		31.500,00	31.500,00	
10.303.003.2.032	Manter, Ampliar, Fortalecer e Apoiar as Ações de Assistência Farmacêutica	95.192,16		95.192,16	
10.304.000.0.000	VIGILÂNCIA SANITÁRIA	78.400,00	108.000,00	186.400,00	
10.304.003.0.000	CUIDANDO DA NOSSA GENTE	78.400,00	108.000,00	186.400,00	
10.304.003.1.065	Implantação de Ações e Serviços de Saúde na Vigilância Sanitária		91.000,00	91.000,00	
10.304.003.1.071	Estruturação da Rede de Serviços de Vigilância Sanitária		17.000,00	17.000,00	
10.304.003.2.091	Manter, Ampliar, Fortalecer e Apoiar as Ações de Vigilância Sanitária	78.400,00		78.400,00	
10.305.000.0.000	VIGILÂNCIA EPIDEMIOLÓGICA	281.392,00	94.000,00	375.392,00	
10.305.003.0.000	CUIDANDO DA NOSSA GENTE	281.392,00	94.000,00	375.392,00	
10.305.003.1.066	Implantação de Ações e Serviços de Saúde na Vigilância em Saúde		71.000,00	71.000,00	
10.305.003.1.072	Estruturação da Rede de Serviços de Vigilância em Saúde		23.000,00	23.000,00	
10.305.003.2.040	Desenvolvimento das Ações do Piso de Vigilância e Promoção da Saúde	132.720,00		132.720,00	
10.305.003.2.099	Manter, Apoiar e Fortalecer o Programa Agente de Combate a Endemias	148.672,00		148.672,00	
10.306.000.0.000	ALIMENTAÇÃO E NUTRIÇÃO	6.000,00	6.000,00	12.000,00	
10.306.003.0.000	CUIDANDO DA NOSSA GENTE	6.000,00	6.000,00	12.000,00	
10.306.003.1.067	Implantação de Ações e Serviços de Saúde de Alimentação e Nutrição		6.000,00	6.000,00	
10.306.003.2.093	Implementar Ações da Vigilância Alimentar e Nutricional	6.000,00		6.000,00	
16.000.000.0.000	HABITAÇÃO	17.442,00	307.182,00	324.624,00	
16.482.000.0.000	HABITAÇÃO URBANA	17.442,00	307.182,00	324.624,00	
16.482.004.0.000	DIREITOS E CIDADANIA	17.442,00		17.442,00	
16.482.004.2.075	Desenvolvimento das Ações do Fundo de Habitação de Interesse Social	17.442,00		17.442,00	
16.482.006.0.000	INFRAESTRUTURA PARA O DESENVOLVIMENTO		307.182,00	307.182,00	
16.482.006.1.032	Melhorias Habitacionais		307.182,00	307.182,00	
		Total:	6.481.641,89	2.134.380,00	8.616.021,89