



Diário Oficial do **MUNICÍPIO**

Prefeitura Municipal de Morpará

1

Sexta-feira • 27 de Novembro de 2020 • Ano • Nº 2769

Esta edição encontra-se no site oficial deste ente.

Prefeitura Municipal de Morpará publica:

- **Relatório Resumido de Execução Orçamentária - 5º Bimestre de 2020.**

Esse município tem Imprensa Oficial.

A Lei exige que todo gestor publique seus atos no seu veículo oficial para que a população tenha acesso e sua gestão seja transparente e clara.

A Imprensa Oficial criada através de Lei, cumpre esse papel.

Imprensa Oficial do Município.

Gestão Transparente e consciência limpa.



Relatório Resumido da Execução Orçamentária

PREFEITURA MUNICIPAL DE MORPARÁ
RELATÓRIO RESUMIDO DA EXECUÇÃO ORÇAMENTÁRIA
BALANÇO ORÇAMENTÁRIO
ORÇAMENTOS FISCAL E DA SEGURIDADE SOCIAL
JANEIRO A OUTUBRO 2020 / BIMESTRE SETEMBRO - OUTUBRO

RRFO - ANEXO 1 (LRF, Art 52, inciso I, alíneas "a" e "b" do inciso II e § 1º)


R\$ (1,00)


RECEITAS	PREVISÃO INICIAL	PREVISÃO ATUALIZADA (a)	RECEITAS REALIZADAS				SALDO (a-c)
			No Bimestre (b)	% (b/a)	Até o Bim (c)	% (c/a)	
RECEITAS (EXCETO INTRA-ORÇAMENTÁRIAS)(I)	28.948.844,00	28.948.844,00	3.598.618,49	12,43	18.528.212,75	64,00	10.420.631,25
Receitas Correntes	24.316.674,00	24.316.674,00	3.598.618,49	14,80	18.349.927,04	75,46	5.966.746,96
Impostos, Taxas e Contribuições de Melhoria	757.600,00	757.600,00	82.062,70	10,83	451.223,12	59,56	306.376,88
Impostos	685.000,00	685.000,00	79.576,33	11,62	419.692,34	61,27	265.307,66
Taxas	72.600,00	72.600,00	2.486,37	3,42	31.530,78	43,43	41.069,22
Contribuições	10.000,00	10.000,00	0,00	0,00	0,00	0,00	10.000,00
Contribuição para o Custeio do Serviço de Iluminação P	10.000,00	10.000,00	0,00	0,00	0,00	0,00	10.000,00
Receita Patrimonial	61.050,00	61.050,00	442,02	0,72	9.479,26	15,53	51.570,74
Valores Mobiliários	58.950,00	58.950,00	442,02	0,75	9.324,52	15,82	49.625,48
Demais Receitas Patrimoniais	2.100,00	2.100,00	0,00	0,00	154,74	7,37	1.945,26
Receita de Serviços	1.000,00	1.000,00	0,00	0,00	0,00	0,00	1.000,00
Serviços Administrativos e Comerciais Gerais	1.000,00	1.000,00	0,00	0,00	0,00	0,00	1.000,00
Transferências Correntes	23.453.024,00	23.453.024,00	3.515.567,75	14,99	17.888.678,64	76,27	5.564.345,36
Transferências da União e de suas Entidades	14.683.224,00	14.683.224,00	2.109.454,43	14,37	11.780.796,32	80,23	2.902.427,68
Transferências dos Estados e do Distrito Federal e de s	3.469.800,00	3.469.800,00	588.476,88	16,96	2.373.265,72	68,40	1.096.534,28
Transferências de Outras Instituições Públicas	5.300.000,00	5.300.000,00	817.636,44	15,43	3.734.616,60	70,46	1.565.383,40
Outras Receitas Correntes	34.000,00	34.000,00	546,02	1,61	546,02	1,61	33.453,98
Multas Administrativas, Contratuais e Judiciais	19.000,00	19.000,00	0,00	0,00	0,00	0,00	19.000,00
Indenizações, Restituições e Ressarcimentos	13.000,00	13.000,00	0,00	0,00	0,00	0,00	13.000,00
Demais Receitas Correntes	2.000,00	2.000,00	546,02	27,30	546,02	27,30	1.453,98
Receitas de Capital	4.632.170,00	4.632.170,00	0,00	0,00	178.285,71	3,85	4.453.884,29
Transferências de Capital	4.632.170,00	4.632.170,00	0,00	0,00	178.285,71	3,85	4.453.884,29
Transferências da União e de suas Entidades	4.283.330,00	4.283.330,00	0,00	0,00	178.285,71	4,16	4.105.044,29
Transferências dos Estados e do Distrito Federal e de s	348.840,00	348.840,00	0,00	0,00	0,00	0,00	348.840,00
RECEITAS (INTRA-ORÇAMENTÁRIAS) (II)	-	-	0,00	0,00	0,00	0,00	-
SUB TOTAL DAS RECEITAS (III) (I + II)	28.948.844,00	28.948.844,00	3.598.618,49	12,43	18.528.212,75	64,00	10.420.631,25
OPERAÇÃO DE CRÉDITO / REFINANCIAMENTO (IV)	0,00	0,00	0,00	0,00	0,00	0,00	0,00
Operação de Créditos Internas	0,00	0,00	0,00	0,00	0,00	0,00	0,00
Mobiliária	0,00	0,00	0,00	0,00	0,00	0,00	0,00
Contratual	0,00	0,00	0,00	0,00	0,00	0,00	0,00
Operação de Créditos Externas	0,00	0,00	0,00	0,00	0,00	0,00	0,00
Mobiliária	0,00	0,00	0,00	0,00	0,00	0,00	0,00
Contratual	0,00	0,00	0,00	0,00	0,00	0,00	0,00
TOTAL DAS RECEITAS (V) = (III + IV)	28.948.844,00	28.948.844,00	3.598.618,49	12,43	18.528.212,75	64,00	10.420.631,25
DÉFICIT (VI)	-	-	-	-	89.184,57	-	-
TOTAL COM DÉFICIT (VII) = (V + VI)	28.948.844,00	28.948.844,00	3.598.618,49	12,43	18.617.397,32	64,00	10.331.446,68
SALDOS DE EXERCÍCIOS ANTERIORES (UTILIZADOS PARA CRÉDITOS ADICIONAIS)	-	-	-	-	-	-	-
Superávit Financeiro	-	-	-	-	79.000,00	-	-
Reabertura de Créditos Adicionais	-	-	-	-	-	-	-

PREFEITURA MUNICIPAL DE MORPARÁ
RELATÓRIO RESUMIDO DA EXECUÇÃO ORÇAMENTÁRIA
BALANÇO ORÇAMENTÁRIO
ORÇAMENTOS FISCAL E DA SEGURIDADE SOCIAL
JANEIRO A OUTUBRO 2020 / BIMESTRE SETEMBRO - OUTUBRO

DESPESAS	DOTAÇÃO INICIAL (d)	DOTAÇÃO ATUALIZADA (e)	DESPESAS EMPENHADAS		SALDO (g) = (e-f)	DESPESAS LIQUIDADAS		SALDO (i) = (e-h)	DESPESAS PAGAS ATÉ O BIMESTRE (j)	INSCRITAS EM RESTOS A PAGAR NÃO PROCESSADOS* (k)
			No Bimestre	Até o Bimestre (f)		No Bimestre	Até Bimestre (h)			
DESPESAS (EXCETO INTRA-ORÇAMENTÁRIAS) (VIII)	28.948.844,00	29.326.543,13	2.697.590,07	22.486.856,61	6.839.686,52	3.828.337,19	18.617.397,32	10.709.145,81	17.719.043,94	0,00
DESPESAS CORRENTES	22.678.749,59	24.960.110,12	2.121.248,50	20.260.814,13	4.699.295,99	3.102.965,39	16.586.252,86	8.373.857,24	15.718.521,50	0,00
DESPESAS DE PESSOAL E ENCARGOS	13.894.817,09	14.770.725,75	1.316.320,36	12.844.520,75	1.926.205,00	2.085.615,70	10.627.300,58	4.143.425,17	10.506.906,81	0,00
JUROS E ENCARGOS DA DÍVIDA	1.500,00	1.500,00	0,00	0,00	1.500,00	0,00	0,00	1.500,00	0,00	0,00
OUTRAS DESPESAS CORRENTES	8.782.432,50	10.187.884,37	804.928,14	7.416.293,38	2.771.590,99	1.017.349,69	5.958.952,30	4.228.932,07	5.211.614,69	0,00
DESPESAS DE CAPITAL	6.081.794,41	4.366.433,01	576.341,57	2.226.042,48	2.140.390,53	725.371,80	2.031.144,44	2.335.288,57	2.000.522,44	0,00
INVESTIMENTOS	5.580.834,41	2.957.773,01	209.199,54	817.990,11	2.139.782,90	228.140,79	732.024,99	2.225.748,02	701.402,99	0,00
INVERSOES FINANCEIRAS	0,00	0,00	0,00	0,00	0,00	0,00	0,00	0,00	0,00	0,00
AMORTIZAÇÃO DA DÍVIDA	500.960,00	1.408.660,00	367.142,03	1.408.052,37	607,63	497.231,01	1.299.119,45	109.540,55	1.299.119,45	0,00
RESERVA DE CONTINGÊNCIA	188.300,00	0,00	0,00	0,00	0,00	0,00	0,00	0,00	0,00	0,00
DESPESAS (INTRA-ORÇAMENTÁRIAS) (IX)	0,00	0,00	0,00	0,00	0,00	0,00	0,00	0,00	0,00	0,00
SUB TOTAL DAS DESPESAS (X) (VIII + IX)	28.948.844,00	29.326.543,13	2.697.590,07	22.486.856,61	6.839.686,52	3.828.337,19	18.617.397,32	10.709.145,81	17.719.043,94	0,00
AMORTIZAÇÃO DA DÍVIDA / REFINANCIAMENT	0,00	0,00	0,00	0,00	0,00	0,00	0,00	0,00	0,00	0,00
Amortização da Dívida Interna	0,00	0,00	0,00	0,00	0,00	0,00	0,00	0,00	0,00	0,00
Dívida Mobiliária	0,00	0,00	0,00	0,00	0,00	0,00	0,00	0,00	0,00	0,00
Outras Dívidas	0,00	0,00	0,00	0,00	0,00	0,00	0,00	0,00	0,00	0,00
Amortização da Dívida Externa	0,00	0,00	0,00	0,00	0,00	0,00	0,00	0,00	0,00	0,00
Dívida Mobiliária	0,00	0,00	0,00	0,00	0,00	0,00	0,00	0,00	0,00	0,00
Outras Dívidas	0,00	0,00	0,00	0,00	0,00	0,00	0,00	0,00	0,00	0,00
TOTAL DAS DESPESAS (XII) = (X + XI)	28.948.844,00	29.326.543,13	2.697.590,07	22.486.856,61	6.839.686,52	3.828.337,19	18.617.397,32	10.709.145,81	17.719.043,94	0,00
SUPERÁVIT (XIII)	-	-	-	-	-	-	0,00	-	-	-
TOTAL COM SUPERÁVIT (XIV) = (XII + XIII)	28.948.844,00	29.326.543,13	2.697.590,07	22.486.856,61	-	3.828.337,19	18.617.397,32	-	17.719.043,94	0,00

FONTE: Sistema de Contabilidade Pública, Unidade Responsável: PREFEITURA MUNICIPAL DE MORPARÁ


Sirley Novaes Barreto
Prefeito
CPF:004.795.715-89


Eyvion Ribeiro Rabelo Marques
Tesorreiro
CPF:033.595.025-66


Müller Henrique de Oliveira Alves
Contador
CRC - BA037279/O

PREFEITURA MUNICIPAL DE MORPARA
RELATÓRIO RESUMIDO DA EXECUÇÃO ORÇAMENTÁRIA
DEMONSTRATIVO DA EXECUÇÃO DAS DESPESAS POR FUNÇÃO/SUBFUNÇÃO
ORÇAMENTOS FISCAL E DA SEGURIDADE SOCIAL
JANEIRO A OUTUBRO 2020 / BIMESTRE SETEMBRO - OUTUBRO

RREO - Anexo 2 (LRF, Art 52, Inciso II, Alínea "c")

R\$ 1,00

FUNÇÃO / SUBFUNÇÃO	DOTAÇÃO INICIAL	DOTAÇÃO ATUALIZADA (a)	Despesas Empenhadas			SALDO (c) = (a - b)	Despesas Liquidadas			SALDO (e) = (a - d)	INSCRITAS EM RESTOS A PAGAR NÃO PROCESSADOS (f)
			No Bimestre	Até o Bimestre (b)	% (b/total b)		No Bimestre	Até Bimestre (d)	% (d/total d)		
DESPESAS (EXCETO INTRA-ORÇAMENTÁRIAS) (i)	28.948.844,00	29.326.543,13	2.697.590,07	22.486.856,61	100,00 %	6.839.686,52	3.828.337,19	18.617.397,32	100,00 %	10.709.145,81	0,00
LEGISLATIVA	997.500,00	997.500,00	43.432,75	989.775,38	4,40 %	7.724,62	176.495,66	791.718,76	4,25 %	205.781,24	0,00
AÇÃO LEGISLATIVA	997.500,00	997.500,00	43.432,75	989.775,38	4,40 %	7.724,62	176.495,66	791.718,76	4,25 %	205.781,24	0,00
ADMINISTRAÇÃO	3.221.080,00	4.636.541,96	507.823,48	4.238.361,93	18,85 %	398.180,03	801.647,44	3.602.686,47	19,35 %	1.033.855,49	0,00
ADMINISTRAÇÃO GERAL	1.468.670,00	2.742.570,00	400.842,03	2.544.724,22	11,32 %	197.845,78	639.614,01	2.267.371,87	12,18 %	475.198,13	0,00
ADMINISTRAÇÃO FINANCEIRA	1.474.070,00	1.803.931,96	106.981,45	1.648.887,71	7,33 %	155.044,25	155.983,43	1.301.934,60	6,99 %	501.997,36	0,00
CONTROLE INTERNO	75.740,00	75.740,00	0,00	40.000,00	0,18 %	35.740,00	6.050,00	28.630,00	0,15 %	47.110,00	0,00
NORMATIZAÇÃO E FISCALIZAÇÃO	5.300,00	5.300,00	0,00	0,00	0,00 %	5.300,00	0,00	0,00	0,00 %	5.300,00	0,00
COMUNICAÇÃO SOCIAL	9.000,00	9.000,00	0,00	4.750,00	0,02 %	4.250,00	0,00	4.750,00	0,03 %	4.250,00	0,00
RESERVA DE CONTINGÊNCIA	188.300,00	0,00	0,00	0,00	0,00 %	0,00	0,00	0,00	0,00 %	0,00	0,00
ASSISTÊNCIA SOCIAL	1.518.860,00	1.581.600,00	131.325,06	883.908,34	3,93 %	697.691,66	199.641,42	674.447,23	3,62 %	907.152,77	0,00
ADMINISTRAÇÃO GERAL	163.800,00	120.500,00	11.000,00	35.502,80	0,16 %	84.997,20	12.000,00	20.002,80	0,11 %	100.497,20	0,00
FORMAÇÃO DE RECURSOS HUMANOS	39.300,00	39.300,00	0,00	0,00	0,00 %	39.300,00	0,00	0,00	0,00 %	39.300,00	0,00
ASSISTÊNCIA AO IDOSO	7.400,00	7.400,00	0,00	0,00	0,00 %	7.400,00	0,00	0,00	0,00 %	7.400,00	0,00
ASSISTÊNCIA À CRIANÇA E AO ADOLESCENTE	82.810,00	82.810,00	0,00	0,00	0,00 %	82.810,00	0,00	0,00	0,00 %	82.810,00	0,00
ASSISTÊNCIA COMUNITÁRIA	1.213.550,00	1.319.590,00	120.325,06	848.405,54	3,77 %	471.184,46	187.641,42	654.444,43	3,52 %	665.145,57	0,00
DIREITOS INDIVIDUAIS, COLETIVOS E DIFUSOS	12.000,00	12.000,00	0,00	0,00	0,00 %	12.000,00	0,00	0,00	0,00 %	12.000,00	0,00
SAÚDE	7.015.024,00	7.478.806,91	1.064.302,49	5.928.814,15	26,37 %	1.549.992,76	1.061.645,58	4.982.829,63	28,76 %	2.495.977,28	0,00
ADMINISTRAÇÃO GERAL	562.900,00	1.269.025,29	239.177,01	959.932,53	4,27 %	309.092,76	230.265,82	807.909,08	4,34 %	461.116,21	0,00
FORMAÇÃO DE RECURSOS HUMANOS	10.000,00	10.000,00	0,00	0,00	0,00 %	10.000,00	0,00	0,00	0,00 %	10.000,00	0,00
ATENÇÃO BÁSICA	3.249.424,00	2.662.378,62	403.531,21	2.086.772,53	9,28 %	575.606,09	383.529,13	1.734.041,25	9,31 %	928.337,37	0,00
ASSISTÊNCIA HOSPITALAR E AMBULATORIAL	2.616.800,00	2.842.600,00	351.329,15	2.466.519,57	10,97 %	376.080,43	379.349,30	2.091.574,76	11,23 %	751.025,24	0,00
SUPORTE PROFILÁTICO E TERAPÊUTICO	98.400,00	98.400,00	0,00	14.200,00	0,06 %	84.200,00	2.366,27	10.904,28	0,06 %	87.495,72	0,00
VIGILÂNCIA SANITÁRIA	98.500,00	100.700,00	4.150,00	44.150,00	0,20 %	56.550,00	8.300,00	41.548,62	0,22 %	59.151,38	0,00
VIGILÂNCIA EPIDEMIOLÓGICA	366.500,00	483.203,00	66.115,12	357.239,52	1,59 %	125.963,48	57.835,06	296.851,64	1,59 %	186.351,36	0,00
ALIMENTAÇÃO E NUTRIÇÃO	12.500,00	12.500,00	0,00	0,00	0,00 %	12.500,00	0,00	0,00	0,00 %	12.500,00	0,00
EDUCAÇÃO	9.813.540,00	9.815.640,00	623.125,28	7.901.374,39	35,14 %	1.914.265,61	1.114.296,13	6.422.099,00	34,50 %	3.393.541,00	0,00
ADMINISTRAÇÃO GERAL	11.000,00	11.000,00	0,00	0,00	0,00 %	11.000,00	0,00	0,00	0,00 %	11.000,00	0,00
ENSINO FUNDAMENTAL	7.951.322,46	8.093.622,46	623.125,28	6.750.374,39	30,02 %	1.343.248,07	935.600,29	5.460.650,39	29,33 %	2.632.972,07	0,00
ENSINO MÉDIO	24.974,80	24.974,80	0,00	0,00	0,00 %	24.974,80	0,00	0,00	0,00 %	24.974,80	0,00
ENSINO SUPERIOR	11.000,00	11.000,00	0,00	0,00	0,00 %	11.000,00	0,00	0,00	0,00 %	11.000,00	0,00
EDUCAÇÃO INFANTIL	1.789.242,74	1.649.042,74	0,00	1.150.000,00	5,11 %	499.042,74	178.695,84	961.448,61	5,16 %	887.594,13	0,00
EDUCAÇÃO DE JOVENS E ADULTOS	22.000,00	22.000,00	0,00	1.000,00	0,00 %	21.000,00	0,00	0,00	0,00 %	22.000,00	0,00
EDUCAÇÃO ESPECIAL	4.000,00	4.000,00	0,00	0,00	0,00 %	4.000,00	0,00	0,00	0,00 %	4.000,00	0,00
CULTURA	427.000,00	306.200,00	0,00	138.379,00	0,62 %	167.821,00	0,00	138.379,00	0,74 %	167.821,00	0,00
PATRIMÔNIO HISTÓRICO, ARTÍSTICO E ARQ.	1.000,00	1.000,00	0,00	0,00	0,00 %	1.000,00	0,00	0,00	0,00 %	1.000,00	0,00

PREFEITURA MUNICIPAL DE MORPARÁ
RELATÓRIO RESUMIDO DA EXECUÇÃO ORÇAMENTÁRIA
DEMONSTRATIVO DA EXECUÇÃO DAS DESPESAS POR FUNÇÃO/SUBFUNÇÃO
ORÇAMENTOS FISCAL E DA SEGURIDADE SOCIAL
JANEIRO A OUTUBRO DE 2020 / BIMESTRE SETEMBRO - OUTUBRO

RREO - Anexo 2 (LRF, Art 52, Inciso II, Alínea "c")

R\$ 1,00

FUNÇÃO/ SUBFUNÇÃO	DOTAÇÃO INICIAL	DOTAÇÃO ATUALIZADA (a)	Despesas Empenhadas			SALDO (c) = (a - b)	Despesas Liquidadas			SALDO (e) = (a - d)	INSCRITAS EM RESTOS A PAGAR NÃO PROCESSADOS (f)
			No Bimestre	Até o Bimestre (b)	% (b/total b)		No Bimestre	Até Bimestre (d)	% (d/total d)		
DIFUSÃO CULTURAL	426.000,00	305.200,00	0,00	138.379,00	0,62 %	166.821,00	0,00	138.379,00	0,74 %	166.821,00	0,00
URBANISMO	4.561.505,00	3.396.559,26	314.012,01	1.869.570,52	8,31 %	1.526.988,74	406.233,25	1.687.431,40	9,06 %	1.709.127,86	0,00
INFRA-ESTRUTURA URBANA	3.230.940,00	2.166.897,00	255.198,67	1.597.177,91	7,10 %	569.719,09	347.885,61	1.424.105,32	7,65 %	742.791,68	0,00
SERVIÇOS URBANOS	284.350,00	284.847,26	29.431,64	113.562,42	0,50 %	171.284,84	29.431,64	113.562,42	0,61 %	171.284,84	0,00
EXTENÇÃO RURAL	164.080,00	169.980,00	6.600,00	52.660,00	0,23 %	117.320,00	6.600,00	48.060,00	0,26 %	121.920,00	0,00
COMBUSTÍVEIS E MINERAIS	80.135,00	122.835,00	22.781,70	106.170,19	0,47 %	16.664,81	22.316,00	101.703,66	0,55 %	21.131,34	0,00
LAZER	802.000,00	652.000,00	0,00	0,00	0,00 %	652.000,00	0,00	0,00	0,00 %	652.000,00	0,00
HABITAÇÃO	17.000,00	17.000,00	0,00	0,00	0,00 %	17.000,00	0,00	0,00	0,00 %	17.000,00	0,00
HABITAÇÃO URBANA	17.000,00	17.000,00	0,00	0,00	0,00 %	17.000,00	0,00	0,00	0,00 %	17.000,00	0,00
SANEAMENTO	12.000,00	12.000,00	0,00	0,00	0,00 %	12.000,00	0,00	0,00	0,00 %	12.000,00	0,00
SANEAMENTO BÁSICO URBANO	12.000,00	12.000,00	0,00	0,00	0,00 %	12.000,00	0,00	0,00	0,00 %	12.000,00	0,00
GESTÃO AMBIENTAL	42.000,00	42.000,00	0,00	0,00	0,00 %	42.000,00	0,00	0,00	0,00 %	42.000,00	0,00
PRESERVAÇÃO E CONSERVAÇÃO AMBIENTAL	33.000,00	33.000,00	0,00	0,00	0,00 %	33.000,00	0,00	0,00	0,00 %	33.000,00	0,00
RECURSOS HÍDRICOS	9.000,00	9.000,00	0,00	0,00	0,00 %	9.000,00	0,00	0,00	0,00 %	9.000,00	0,00
AGRICULTURA	783.195,00	755.195,00	10.200,00	516.031,90	2,29 %	239.163,10	64.987,11	302.575,94	1,63 %	452.619,06	0,00
ABASTECIMENTO	399.070,00	347.570,00	10.200,00	265.897,20	1,18 %	81.672,80	28.628,00	142.885,20	0,77 %	204.684,80	0,00
EXTENÇÃO RURAL	358.125,00	381.625,00	0,00	250.134,70	1,11 %	131.490,30	36.359,11	159.690,74	0,86 %	221.934,26	0,00
Promoção da Produção Agropecuária	26.000,00	26.000,00	0,00	0,00	0,00 %	26.000,00	0,00	0,00	0,00 %	26.000,00	0,00
ENERGIA	65.000,00	65.000,00	0,00	0,00	0,00 %	65.000,00	0,00	0,00	0,00 %	65.000,00	0,00
ENERGIA ELÉTRICA	65.000,00	65.000,00	0,00	0,00	0,00 %	65.000,00	0,00	0,00	0,00 %	65.000,00	0,00
TRANSPORTE	20.400,00	20.400,00	0,00	5.350,00	0,02 %	15.050,00	21,60	5.334,52	0,03 %	15.065,48	0,00
ADMINISTRAÇÃO GERAL	20.000,00	20.000,00	0,00	5.350,00	0,02 %	14.650,00	21,60	5.334,52	0,03 %	14.665,48	0,00
TRANSPORTE RODOVIÁRIO	400,00	400,00	0,00	0,00	0,00 %	400,00	0,00	0,00	0,00 %	400,00	0,00
DESPORTO E LAZER	454.740,00	202.100,00	3.369,00	15.291,00	0,07 %	186.809,00	3.369,00	9.895,37	0,05 %	192.204,63	0,00
DESPORTO COMUNITÁRIO	451.740,00	199.100,00	3.369,00	15.291,00	0,07 %	183.809,00	3.369,00	9.895,37	0,05 %	189.204,63	0,00
LAZER	3.000,00	3.000,00	0,00	0,00	0,00 %	3.000,00	0,00	0,00	0,00 %	3.000,00	0,00
DESPESAS INTRA-ORÇAMENTÁRIAS (II)	0,00	0,00	0,00	0,00	0,00 %	0,00	0,00	0,00	0,00 %	0,00	0,00
TOTAL (III) = (I + II)	28.948.844,00	29.326.543,13	2.697.590,07	22.486.856,61	100,00 %	6.839.686,52	3.828.337,19	16.617.397,32	100,00 %	10.709.145,81	0,00


FONTE: Sistema de Contabilidade Pública, Unidade Responsável: PREFEITURA MUNICIPAL DE MORPARÁ

PREFEITURA MUNICIPAL DE MORPARÁ
RELATÓRIO RESUMIDO DA EXECUÇÃO ORÇAMENTÁRIA
DEMONSTRATIVO DA EXECUÇÃO DAS DESPESAS POR FUNÇÃO/SUBFUNÇÃO
ORÇAMENTOS FISCAL E DA SEGURIDADE SOCIAL
JANEIRO A OUTUBRO DE 2020 / BIMESTRE SETEMBRO - OUTUBRO

RREO - Anexo 2 (LRF, Art 52, Inciso II, Alínea "c")

R\$ 1,00

FUNÇÃO/ SUBFUNÇÃO	DOTAÇÃO INICIAL	DOTAÇÃO ATUALIZADA (a)	Despesas Empenhadas			SALDO (c) = (a - b)	Despesas Liquidadas			SALDO (e) = (a - d)	INSCRITAS EM RESTOS A PAGAR NÃO PROCESSADOS (f)
			No Bimestre	Até o Bimestre (b)	% (b/total b)		No Bimestre	Até Bimestre (d)	% (d/total d)		


Sirley Novaes Barreto
Prefeito
CPF:004.795.715-89


Eyvion Ribeiro Rabelo Marques
Tesoureiro
CPF:033.595.025-66


Müller Henrique de Oliveira Alves
Contador
CRC - BA037279/0


PREFEITURA MUNICIPAL DE MORPARÁ
RELATÓRIO RESUMIDO DA EXECUÇÃO ORÇAMENTÁRIA
DEMONSTRATIVO DA RECEITA CORRENTE LÍQUIDA
ORÇAMENTOS FISCAL E DA SEGURIDADE SOCIAL
Outubro / 2020


RREO - Anexo 3 (LRF, Art 53, inciso I)


R\$ 1,00

ESPECIFICAÇÃO	EVOLUÇÃO DA RECEITA REALIZADA NOS ÚLTIMOS 12 MESES												TOTAL (ÚLTIMOS 12 MESES)	PREVISÃO ATUALIZADA 2020
	11/2019	12/2019	1/2020	2/2020	3/2020	4/2020	5/2020	6/2020	7/2020	8/2020	9/2020	10/2020		
RECEITAS CORRENTES (I)	1.889.141,40	3.586.975,01	1.878.405,36	2.279.137,38	1.769.940,43	1.960.413,24	1.689.381,20	1.929.560,66	2.284.884,95	2.529.144,46	2.005.259,46	1.996.705,40	25.758.948,95	27.259.074,00
Receita Tributária	43.687,46	58.758,12	46.254,75	34.906,09	70.021,42	37.217,54	45.231,54	38.520,52	48.016,87	48.989,89	47.535,83	34.528,87	553.688,70	757.600,00
IPTU	3.247,17	4.997,45	17.775,58	8.327,01	13.443,95	3.746,73	2.709,08	3.082,27	10.930,77	7.238,48	8.696,76	7.260,66	91.455,91	85.000,00
ISS	24.129,55	29.756,58	9.122,77	5.745,61	13.798,72	14.413,82	27.225,00	14.729,50	20.356,31	29.369,20	13.835,77	10.592,60	213.074,43	434.000,00
ITBI	2.667,81	2.754,00	5.644,00	12.203,44	1.840,00	138,00	181,21	1.817,60	1.152,63	6.105,16	2.900,00	400,38	37.804,29	32.000,00
IRRF	13.042,93	20.381,96	12.217,01	1.968,45	30.019,27	15.394,59	13.674,38	15.603,87	14.624,69	5.516,85	20.445,95	15.444,21	178.334,16	134.000,00
Outras Receitas Tributárias	600,00	868,13	1.495,39	6.661,58	10.919,48	3.524,40	1.441,87	3.287,22	954,47	760,00	1.657,35	829,02	32.998,91	72.600,00
Receita de Contribuições	0,00	0,00	0,00	0,00	0,00	0,00	0,00	0,00	0,00	0,00	0,00	0,00	0,00	10.000,00
Receita Patrimonial	2.575,11	4.994,16	2.441,31	1.742,11	1.458,34	748,51	933,14	717,83	534,68	461,32	151,98	290,04	17.048,53	61.050,00
Receita Agropecuária	0,00	0,00	0,00	0,00	0,00	0,00	0,00	0,00	0,00	0,00	0,00	0,00	0,00	0,00
Receita Industrial	0,00	0,00	0,00	0,00	0,00	0,00	0,00	0,00	0,00	0,00	0,00	0,00	0,00	0,00
Receita de Serviços	0,00	0,00	0,00	0,00	0,00	0,00	0,00	0,00	0,00	0,00	0,00	0,00	0,00	1.000,00
Transferências Correntes	1.839.322,79	3.523.222,73	1.829.709,30	2.242.489,18	1.698.460,67	1.922.447,19	1.643.216,52	1.890.322,31	2.236.331,40	2.479.693,45	1.957.571,65	1.921.342,47	25.184.129,66	26.395.424,00
Cota-Parte do FPM	792.570,31	1.351.201,55	801.317,60	1.157.868,16	677.037,57	663.646,69	693.380,55	564.510,19	973.387,96	618.319,49	498.061,80	670.190,12	9.461.471,99	11.710.000,00
Cota-Parte do ICMS	294.385,04	452.266,59	197.645,63	289.803,83	312.775,94	224.805,41	221.547,33	266.625,59	233.367,96	284.767,19	325.974,70	309.227,51	3.413.192,72	3.700.000,00
Cota-Parte do IPVA	3.507,89	3.145,97	4.381,85	3.900,82	6.281,97	2.421,39	10.147,92	9.809,65	15.794,76	7.961,42	4.867,23	4.610,16	76.831,03	60.000,00
Cota-Parte do ITR	288,05	252,48	117,66	234,89	168,24	0,00	75,93	0,00	0,00	50,76	1.044,43	2.756,70	4.989,14	6.000,00
Transferências da LC 87/1996	0,00	0,00	0,00	0,00	0,00	0,00	0,00	0,00	0,00	0,00	0,00	0,00	0,00	10.000,00
Transferências da LC 61/1989	2.321,70	2.728,95	4.402,18	2.089,54	1.928,34	4.004,10	1.725,44	1.551,67	3.323,69	2.155,74	2.532,17	5.056,08	33.911,69	56.000,00
Transferências do FUNDEB	422.425,49	579.564,00	341.840,51	467.014,90	360.239,67	353.703,96	329.286,33	309.967,33	362.237,54	372.689,72	399.833,02	417.803,42	4.736.606,09	5.300.000,00
Outras Transferências Correntes	323.824,31	1.134.063,19	479.913,87	301.577,04	340.028,74	673.865,64	387.073,02	737.857,88	648.219,49	1.193.749,13	725.258,30	511.696,48	7.457.127,09	5.553.424,00
Outras Receitas Correntes	3.556,04	0,00	0,00	0,00	0,00	0,00	0,00	0,00	0,00	0,00	0,00	546,02	0,00	34.000,00
DEDUÇÕES (II)	-218.150,20	-280.564,69	-200.692,45	-290.361,48	-199.252,65	-178.174,61	-185.026,24	-168.188,95	-165.643,05	-182.219,70	-165.989,55	-197.356,82	-2.431.620,39	-2.942.400,00
Contrib. do Servidor para o Plano de Previdência	0,00	0,00	0,00	0,00	0,00	0,00	0,00	0,00	0,00	0,00	0,00	0,00	0,00	0,00
Compensação Financ. entre Regimes Previdência	0,00	0,00	0,00	0,00	0,00	0,00	0,00	0,00	0,00	0,00	0,00	0,00	0,00	0,00
Dedução de Receita para Formação do FUNDEB	-218.150,20	-280.564,69	-200.692,45	-290.361,48	-199.252,65	-178.174,61	-185.026,24	-168.188,95	-165.643,05	-182.219,70	-165.989,55	-197.356,82	-2.431.620,39	-2.942.400,00
RECEITA CORRENTE LÍQUIDA (III) = (I - II)	1.670.991,20	3.306.410,32	1.677.712,91	1.988.775,90	1.570.687,78	1.782.238,63	1.504.354,96	1.761.371,71	2.119.241,90	2.346.924,76	1.839.269,91	1.799.348,58	23.327.328,56	24.316.674,00
(-) Transferências obrigatórias da União relativas às emendas individuais (art. 166-A, § 1º, da CF) (IV)	0,00	0,00	0,00	0,00	0,00	0,00	0,00	0,00	0,00	0,00	0,00	0,00	0,00	0,00
RECEITA CORRENTE LÍQUIDA AJUSTADA PARA CÁLCULO DOS LIMITES DE ENDIVIDAMENTO (V) = (III - IV)	1.670.991,20	3.306.410,32	1.677.712,91	1.988.775,90	1.570.687,78	1.782.238,63	1.504.354,96	1.761.371,71	2.119.241,90	2.346.924,76	1.839.269,91	1.799.348,58	23.327.328,56	24.316.674,00
(-) Transferências obrigatórias da União relativas às emendas bancadas (art. 166, § 16, da CF) (VI)	0,00	0,00	0,00	0,00	0,00	0,00	0,00	0,00	0,00	0,00	0,00	0,00	0,00	0,00
RECEITA CORRENTE LÍQUIDA AJUSTADA PARA CÁLCULO DOS LIMITES DA DESPESA COM PESSOAL (VII) = (V - VI)	1.670.991,20	3.306.410,32	1.677.712,91	1.988.775,90	1.570.687,78	1.782.238,63	1.504.354,96	1.761.371,71	2.119.241,90	2.346.924,76	1.839.269,91	1.799.348,58	23.327.328,56	24.316.674,00

FONTE: Sistema de Contabilidade Pública, Unidade Responsável: PREFEITURA MUNICIPAL DE MORPARÁ


Sirley Novaes Barreto
Prefeito
CPF:004.795.715-89


Eyvion Ribeiro Rabelo Marques
Tesorreiro
CPF:033.595.025-66


Müller Henrique de Oliveira Alves
Contador
CRC - BA037279/O

PREFEITURA MUNICIPAL DE MORPARA
RELATÓRIO RESUMIDO DA EXECUÇÃO ORÇAMENTÁRIA
DEMONSTRATIVO DAS RECEITAS E DESPESAS PREVIDENCIÁRIAS DO REGIME PRÓPRIO DE PREVIDÊNCIA DOS SERVIDORES
ORÇAMENTO DA SEGURIDADE SOCIAL
JANEIRO A OUTUBRO 2020 / BIMESTRE SETEMBRO - OUTUBRO

RREO - ANEXO 4 (LRF, Art 53, inciso II)

Em reais

PLANO PREVIDENCIÁRIO				
RECEITAS PREVIDENCIÁRIAS - RPPS	PREVISÃO INICIAL	PREVISÃO ATUALIZADA	RECEITAS REALIZADAS	
			Até o Bimestre/ 2020	Até o Bimestre/
RECEITAS CORRENTES (I)	0,00	0,00	0,00	0,00
Receita de Contribuições dos Segurados	0,00	0,00	0,00	0,00
Civil	0,00	0,00	0,00	0,00
Ativo	0,00	0,00	0,00	0,00
Inativo	0,00	0,00	0,00	0,00
Pensionista	0,00	0,00	0,00	0,00
Militar	0,00	0,00	0,00	0,00
Ativo	0,00	0,00	0,00	0,00
Inativo	0,00	0,00	0,00	0,00
Pensionista	0,00	0,00	0,00	0,00
Receita de Contribuições Patronais	0,00	0,00	0,00	0,00
Civil	0,00	0,00	0,00	0,00
Ativo	0,00	0,00	0,00	0,00
Inativo	0,00	0,00	0,00	0,00
Pensionista	0,00	0,00	0,00	0,00
Militar	0,00	0,00	0,00	0,00
Ativo	0,00	0,00	0,00	0,00
Inativo	0,00	0,00	0,00	0,00
Pensionista	0,00	0,00	0,00	0,00
Em Regime de Parcelamento de Débitos	0,00	0,00	0,00	0,00
Receita Patrimonial	0,00	0,00	0,00	0,00
Receitas Imobiliárias	0,00	0,00	0,00	0,00
Receitas de Valores Mobiliários	0,00	0,00	0,00	0,00
Outras Receitas Patrimoniais	0,00	0,00	0,00	0,00
Receita de Serviços	0,00	0,00	0,00	0,00
Outras Receitas Correntes	0,00	0,00	0,00	0,00
Compensação Previdenciária do RGPS para o RPPS	0,00	0,00	0,00	0,00
Aportes Periódicos para Amortização de Déficit Atuarial do RPPS (II)	0,00	0,00	0,00	0,00
Demais Receitas Correntes	0,00	0,00	0,00	0,00
RECEITAS DE CAPITAL (III)	0,00	0,00	0,00	0,00
Alienação de Bens, Direitos e Ativos	0,00	0,00	0,00	0,00
Amortização de Empréstimos	0,00	0,00	0,00	0,00
Outras Receitas de Capital	0,00	0,00	0,00	0,00
TOTAL DAS RECEITAS PREVIDENCIÁRIAS RPPS - (IV) = (I + III - II)	0,00	0,00	0,00	0,00

DESPESAS PREVIDENCIÁRIAS - RPPS	DOTAÇÃO INICIAL	DOTAÇÃO ATUALIZADA	DESPESAS EMPENHADAS		DESPESAS LIQUIDADAS		INSCRITAS EM RESTOS A PAGAR NÃO PROCESSADOS	
			Até o Bimestre/ 2020	Até o Bimestre/ 2019	Até o Bimestre/ 2020	Até o Bimestre/ 2019	E 2020	E 2019
Benefícios - Civil	0,00	0,00	0,00	0,00	0,00	0,00	0,00	0,00
Aposentadorias	0,00	0,00	0,00	0,00	0,00	0,00	0,00	0,00
Pensões	0,00	0,00	0,00	0,00	0,00	0,00	0,00	0,00
Outros Benefícios Previdenciários	0,00	0,00	0,00	0,00	0,00	0,00	0,00	0,00
Benefícios - Militar	0,00	0,00	0,00	0,00	0,00	0,00	0,00	0,00
Reformas	0,00	0,00	0,00	0,00	0,00	0,00	0,00	0,00
Pensões	0,00	0,00	0,00	0,00	0,00	0,00	0,00	0,00
Outros Benefícios Previdenciários	0,00	0,00	0,00	0,00	0,00	0,00	0,00	0,00
Outras Despesas Previdenciárias	0,00	0,00	0,00	0,00	0,00	0,00	0,00	0,00
Compensação Previdenciária do RPPS para o RGPS	0,00	0,00	0,00	0,00	0,00	0,00	0,00	0,00
Demais Despesas Previdenciárias	0,00	0,00	0,00	0,00	0,00	0,00	0,00	0,00
TOTAL DAS DESPESAS PREVIDENCIÁRIAS - RPPS (VII) = (V + VI)	0,00	0,00	0,00	0,00	0,00	0,00	0,00	0,00
RESULTADO PREVIDENCIÁRIO (VIII) = (IV - VII)	0,00	0,00	-	-	0,00	0,00	-	-

<u>RECURSOS RPPS ARRECADADOS EM EXERCÍCIOS ANTERIORES</u>		PREVISÃO ORÇAMENTÁRIA			
VALOR		0,00			
<u>RESERVA ORÇAMENTÁRIA DO RPPS</u>		PREVISÃO ORÇAMENTÁRIA			
VALOR		0,00			
<u>APORTES DE RECURSOS PARA O PLANO PREVIDENCIÁRIO DO RPPS</u>		APORTES REALIZADOS			
Plano de Amortização - Contribuição Patronal Suplementar		0,00			
Plano de Amortização - Aporte Periódico de Valores Predefinidos		0,00			
Outros Aportes para o RPPS		0,00			
Recursos para Cobertura de Déficit Financeiro		0,00			
<u>BENS E DIREITOS DO RPPS</u>		PERÍODO DE REFERÊNCIA			
		2020		2019	
Caixa e Equivalentes de Caixa		0,00		0,00	
Investimentos e Aplicações		0,00		0,00	
Outros Bens e Direitos		0,00		0,00	
<u>PLANO FINANCEIRO</u>					
<u>RECEITAS PREVIDENCIÁRIAS - RPPS</u>	PREVISÃO	PREVISÃO	RECEITAS REALIZADAS		
			Até o Bimestre/ 2020	Até o Bimestre/ 2019	
RECEITAS CORRENTES (IX)	0,00	0,00	0,00	0,00	
Receita de Contribuições dos Segurados	0,00	0,00	0,00	0,00	
Civil	0,00	0,00	0,00	0,00	
Ativo	0,00	0,00	0,00	0,00	
Inativo	0,00	0,00	0,00	0,00	
Pensionista	0,00	0,00	0,00	0,00	
Militar	0,00	0,00	0,00	0,00	
Ativo	0,00	0,00	0,00	0,00	
Inativo	0,00	0,00	0,00	0,00	
Pensionista	0,00	0,00	0,00	0,00	
Receita de Contribuições Patronais	0,00	0,00	0,00	0,00	
Civil	0,00	0,00	0,00	0,00	
Ativo	0,00	0,00	0,00	0,00	
Inativo	0,00	0,00	0,00	0,00	
Pensionista	0,00	0,00	0,00	0,00	
Militar	0,00	0,00	0,00	0,00	
Ativo	0,00	0,00	0,00	0,00	
Inativo	0,00	0,00	0,00	0,00	
Pensionista	0,00	0,00	0,00	0,00	
Em Regime de Parcelamento de Débitos	0,00	0,00	0,00	0,00	
Receita Patrimonial	0,00	0,00	0,00	0,00	
Receitas Imobiliárias	0,00	0,00	0,00	0,00	
Receitas de Valores Mobiliários	0,00	0,00	0,00	0,00	
Outras Receitas Patrimoniais	0,00	0,00	0,00	0,00	
Receita de Serviços	0,00	0,00	0,00	0,00	
Outras Receitas Correntes	0,00	0,00	0,00	0,00	
Compensação Previdenciária do RGPS para o RPPS	0,00	0,00	0,00	0,00	
Demais Receitas Correntes	0,00	0,00	0,00	0,00	
RECEITAS DE CAPITAL (IX)	0,00	0,00	0,00	0,00	
Alienação de Bens, Direitos e Ativos	0,00	0,00	0,00	0,00	
Amortização de Empréstimos	0,00	0,00	0,00	0,00	
Outras Receitas de Capital	0,00	0,00	0,00	0,00	
TOTAL DAS RECEITAS PREVIDENCIÁRIAS RPPS - (IV) = (I + III - II)	0,00	0,00	0,00	0,00	

DESPESAS PREVIDENCIÁRIAS - RPPS	DOTAÇÃO	DOTAÇÃO ATUALIZADA	DESPESAS EMPENHADAS		DESPESAS LIQUIDADAS		INSCRITAS EM RESTOS A PAGAR NÃO PROCESSADOS	
			Até o Bimestre/ 2020	Até o Bimestre/ 2019	Até o Bimestre/ 2020	Até o Bimestre/ 2019	Até o Bimestre/ 2020	Até o Bimestre/ 2019
Benefícios - Civil	0,00	0,00	0,00	0,00	0,00	0,00	0,00	0,00
Aposentadorias	0,00	0,00	0,00	0,00	0,00	0,00	0,00	0,00
Pensões	0,00	0,00	0,00	0,00	0,00	0,00	0,00	0,00
Outros Benefícios Previdenciários	0,00	0,00	0,00	0,00	0,00	0,00	0,00	0,00
Benefícios - Militar	0,00	0,00	0,00	0,00	0,00	0,00	0,00	0,00
Reformas	0,00	0,00	0,00	0,00	0,00	0,00	0,00	0,00
Pensões	0,00	0,00	0,00	0,00	0,00	0,00	0,00	0,00
Outros Benefícios Previdenciários	0,00	0,00	0,00	0,00	0,00	0,00	0,00	0,00
Outras Despesas Previdenciárias	0,00	0,00	0,00	0,00	0,00	0,00	0,00	0,00
Compensação Previdenciária do RPPS para o RGPS	0,00	0,00	0,00	0,00	0,00	0,00	0,00	0,00
Demais Despesas Previdenciárias	0,00	0,00	0,00	0,00	0,00	0,00	0,00	0,00
TOTAL DAS DESPESAS PREVIDENCIÁRIAS - RPPS (VII) = (V + VI)	0,00	0,00	0,00	0,00	0,00	0,00	0,00	0,00

RESULTADO PREVIDENCIÁRIO (VIII) = (IV - VII)	0,00	0,00	-	-	0,00	0,00	-	-
---	------	------	---	---	------	------	---	---




APORTES DE RECURSOS PARA O PLANO FINANCEIRO DO RPPS	APORTES REALIZADOS
Recursos para Cobertura de Déficit Financeiro	0,00
Recursos para Cobertura de Déficit Financeiro	0,00

RECEITAS DA ADMINISTRAÇÃO - RPPS	PREVISÃO INICIAL	PREVISÃO ATUALIZADA	RECEITAS REALIZADAS	
			Até o Bimestre/ 2020	Até o Bimestre/ 2019
RECEITAS CORRENTES	0,00	0,00	0,00	0,00
TOTAL DAS RECEITAS DA ADMINISTRAÇÃO - RPPS - (XII)	0,00	0,00	0,00	0,00

DESPESAS DA ADMINISTRAÇÃO - RPPS	DOTAÇÃO INICIAL	DOTAÇÃO ATUALIZADA	DESPESAS EMPENHADAS		DESPESAS LIQUIDADAS		INSCRITAS EM RESTOS A PAGAR NÃO PROCESSADOS	
			Até o Bimestre/ 2020	Até o Bimestre/ 2019	Até o Bimestre/ 2020	Até o Bimestre/ 2019	E 2020	E 2019
DESPESAS CORRENTES (XIII)	0,00	0,00	0,00	0,00	0,00	0,00	0,00	0,00
DESPESAS DE CAPITAL (XIV)	0,00	0,00	0,00	0,00	0,00	0,00	0,00	0,00
TOTAL DAS DESPESAS DA ADMINISTRAÇÃO - RPPS (XV)=(XIII + XIV)	0,00	0,00	0,00	0,00	0,00	0,00	0,00	0,00

RESULTADO DA ADMINISTRAÇÃO RPPS (XVI)=(XII - XV)	0,00	0,00	-	-	0,00	0,00	-	-
---	------	------	---	---	------	------	---	---

FONTE:

		
Sirley Novaes Barreto Prefeito CPF:004.795.715-89	Eyvion Ribeiro Rabelo Marques Tesoureiro CPF:033.595.025-66	Müller Henrique de Oliveira Alves Contador CRC - BA037279/O

PREFEITURA MUNICIPAL DE MORPARA
RELATÓRIO RESUMIDO DA EXECUÇÃO ORÇAMENTÁRIA
DEMONSTRATIVO DOS RESULTADOS PRIMÁRIO E NOMINAL
ORÇAMENTOS FISCAL E DA SEGURIDADE SOCIAL
SETEMBRO - OUTUBRO DE 2020 / SETEMBRO - OUTUBRO

RREO - Anexo 6 (LRF, art 53, inciso III)

Em reais

RECEITAS PRIMÁRIAS	PREVISÃO ATUALIZADA	Até o Bimestre/2020
		RECEITAS REALIZADAS (a)
RECEITAS CORRENTES (I)	24.316.674,00	18.349.927,04
Impostos, Taxas e Contribuições de Melhoria	757.600,00	451.223,12
IPTU	85.000,00	83.211,29
ISS	434.000,00	159.189,30
ITBI	32.000,00	32.382,48
IRRF	134.000,00	144.909,27
Outros Impostos, Taxas e Contribuições de Melhoria	72.600,00	31.530,78
Contribuições	10.000,00	0,00
Receita Patrimonial	61.050,00	9.479,26
Aplicações Financeiras (II)	58.950,00	9.324,52
Outras Receitas Patrimoniais	2.100,00	154,74
Transferências Correntes	23.453.024,00	17.888.678,64
Cota-Parte do FPM	9.530.000,00	5.933.027,33
Cota-Parte do ICMS	2.960.000,00	2.133.233,02
Cota-Parte do IPVA	48.000,00	56.142,21
Cota-Parte do ITR	4.800,00	3.558,94
Transfêrências da LC 87/1996	8.000,00	0,00
Transfêrências da LC 61/1989	28.800,00	20.407,05
Transfêrências do FUNDEB	7.400.000,00	5.131.675,50
Outras Transfêrências Correntes	3.473.424,00	4.610.634,59
Demais Receitas Correntes	35.000,00	546,02
Outras Receitas Financeiras (III)	0,00	0,00
Receitas Correntes Restantes	35.000,00	546,02
RECEITAS PRIMÁRIAS CORRENTES (IV) = (I - II - III)	24.257.724,00	18.340.602,52
RECEITAS DE CAPITAL (V)	4.632.170,00	178.285,71
Operações de Crédito (VI)	0,00	0,00
Amortização de Empréstimos (VII)	0,00	0,00
Alienação de Bens	0,00	0,00
Receitas de Alienação de Investimentos Temporários(VIII)	0,00	0,00
Receitas de Alienação de Investimentos Permanentes(IX)	0,00	0,00
Outras Alienações de Bens	0,00	0,00
Transferências de Capital	4.632.170,00	178.285,71
Convênios	4.432.170,00	178.285,71
Outras Transferências de Capital	200.000,00	0,00
Outras Receitas de Capital	0,00	0,00
Outras Receitas de Capital Não Primárias (X)	0,00	0,00
Outras Receitas de Capital Primárias	0,00	0,00
RECEITAS PRIMÁRIAS DE CAPITAL(XI)=(V-VI-VII-VIII-IX-X)	4.632.170,00	178.285,71
RECEITA PRIMÁRIA TOTAL(XII) = (IV + XI)	28.889.894,00	18.518.888,23

DESPESAS PRIMÁRIAS	DOTAÇÃO ATUALIZADA	Até o Bimestre/2020					
		DESPESAS EMPENHADAS	DESPESAS LIQUIDADAS	DESPESAS PAGAS (a)	RESTOS PAGAR PROCESSADO PAGOS	RESTOS A PAGAR NÃO PROCESSADOS	
						LIQUIDADOS	PAGOS (c)
DESPESAS CORRENTES (XIII)	24.960.110,12	20.260.814,13	16.586.252,88	15.718.521,50	1.331.689,64	111.567,11	111.567,11
Pessoal e Encargos Sociais	14.770.725,75	12.844.520,75	10.627.300,58	10.506.906,81	236.243,37	0,00	0,00
Juros e Encargos da Dívida (XIV)	1.500,00	0,00	0,00	0,00	0,00	0,00	0,00
Outras Despesas Correntes	10.187.884,37	7.416.293,38	5.958.952,30	5.211.614,69	1.095.446,27	111.567,11	111.567,11
Transferências Constitucionais e Legais	0,00	0,00	0,00	0,00	0,00	0,00	0,00
Demais Despesas Correntes	10.187.884,37	7.416.293,38	5.958.952,30	5.211.614,69	1.095.446,27	111.567,11	111.567,11
DESPESAS PRIMÁRIAS CORRENTES (XV) = (XIII - XIV)	24.958.610,12	20.260.814,13	16.586.252,88	15.718.521,50	1.331.689,64	111.567,11	111.567,11
DESPESAS DE CAPITAL (XVI)	4.366.433,01	2.226.042,48	2.031.144,44	2.000.522,44	0,00	56.000,00	56.000,00
Investimento	2.957.773,01	817.990,11	732.024,99	701.402,99	0,00	56.000,00	56.000,00
Inversões Financeiras	0,00	0,00	0,00	0,00	0,00	0,00	0,00
Concessão de Empréstimos e Financiamentos (XVII)	0,00	0,00	0,00	0,00	0,00	0,00	0,00
Aquisição de Título de Capital já Integralizado (XVIII)	0,00	0,00	0,00	0,00	0,00	0,00	0,00
Aquisição de Título de Crédito (XIX)	0,00	0,00	0,00	0,00	0,00	0,00	0,00
Demais Inversões Financeiras	0,00	0,00	0,00	0,00	0,00	0,00	0,00
Amortização da Dívida (XX)	1.408.660,00	1.408.052,37	1.299.119,45	1.299.119,45	0,00	0,00	0,00
DESPESAS PRIMÁRIAS DE CAPITAL (XXI)=(XVI-XVII-XVIII-XIX-XX)	2.957.773,01	817.990,11	732.024,99	701.402,99	0,00	56.000,00	56.000,00
RESERVA DE CONTINGÊNCIA (XXII)	0,00	0,00	0,00	0,00	0,00	0,00	0,00
DESPESA PRIMÁRIA TOTAL (XXIII) = (XV + XXI + XXII)	27.916.383,13	21.078.804,24	17.318.277,87	16.419.924,49	1.331.689,64	167.567,11	167.567,11
RESULTADO PRIMÁRIO - Acima da Linha (XXIV) = [XIIa - (XXIIIa + XXIIIb + XXIIIc)]						599.706,99	
META FISCAL PARA O RESULTADO PRIMÁRIO						VALOR CORRENTE	
Meta fixada no Anexo de Metas Fiscais da LDO para o exercício de referência						264.041,79	

PREFEITURA MUNICIPAL DE MORPARA
RELATÓRIO RESUMIDO DA EXECUÇÃO ORÇAMENTÁRIA
DEMONSTRATIVO DOS RESULTADOS PRIMÁRIO E NOMINAL
ORÇAMENTOS FISCAL E DA SEGURIDADE SOCIAL
SETEMBRO - OUTUBRO DE 2020 / SETEMBRO - OUTUBRO

RREO - Anexo 6 (LRF, art 53, inciso III)

Em reais

JUROS NOMINAIS	Até o Bimestre/2020	
	VALOR INCORRIDO	
JUROS E ENCARGOS ATIVOS (XXV)		51.691,96
JUROS E ENCARGOS PASSIVOS (XXVI)		0,00

RESULTADO NOMINAL - Acima da Linha (XXVII) = XXIV + (XXV - XXVI)	651.398,95
---	------------

META FISCAL PARA O RESULTADO NOMINAL	VALOR CORRENTE
Meta fixada no Anexo de Metas Fiscais da LDO para o exercício de referência	222.944,03

ABAIXO DA LINHA

CÁLCULO DO RESULTADO NOMINAL	SALDO	
	Em 31/Dez/2019	Em 5º Bimestre
DÍVIDA CONSOLIDADA (XXVIII)	3.391.942,89	2.092.823,44
DEDUÇÕES (XXIX)	1.495.310,78	2.264.214,07
Disponibilidade de Caixa	1.429.797,55	2.230.039,20
Disponibilidade de Caixa Bruta	2.871.209,61	2.339.761,62
(-) Restos a Pagar Processados (XXX)	1.441.412,06	109.722,42
Demais Haveres Financeiros	65.513,23	34.174,87
DÍVIDA CONSOLIDADA LÍQUIDA (XXXI) = (XXVIII - XXIX)	1.896.632,11	(171.390,63)


RESULTADO NOMINAL - Abaixo da Linha (XXXII) = (XXXIa - XXXIb)	2.068.022,74
--	--------------

AJUSTE METODOLÓGICO	Até o Bimestre 2020	
VARIAÇÃO SALDO RPP = (XXXIII) = (XXXa - XXXb)		1.331.689,64
RECEITA DE ALIENAÇÃO DE INVESTIMENTOS PERMANENTES (IX)		0,00
PASSIVOS RECONHECIDOS NA DC (XXXIV)		0,00
VARIAÇÃO CAMBIAL (XXXV)		0,00
PAGAMENTO DE PRECATÓRIOS INTEGRANTES DA DC (XXXVI)		0,00
AJUSTES RELATIVOS AO RPPS (XXXVII)		0,00
OUTROS AJUSTES (XXXVIII)		0,00
RESULTADO NOMINAL AJUSTADO - Abaixo da Linha (XXXIX) = (XXXII - XXXIII - IX + XXXIV + XXXV - XXXVI + XXXVII + XXXVIII)		736.333,10


RESULTADO PRIMÁRIO - Abaixo da Linha (XL) = XXXIX - (XXV - XXVI)	684.641,14
---	------------

INFORMAÇÕES ADICIONAIS	PREVISÃO ORÇAMENTÁRIA
SALDO DE EXERCÍCIOS ANTERIORES	0,00
Recursos Arrecadados em Exercícios Anteriores - RPPS	0,00
Superávit Financeiro Utilizado para Abertura e Reabertura de Créditos Adicionais	0,00
RESERVA ORÇAMENTÁRIA DO RPPS	0,00


FONTE: Sistema de Contabilidade Pública, Unidade Responsável: PREFEITURA MUNICIPAL DE MORPARA



Sirley Novaes Barreto
Prefeito
CPF:004.795.715-89



Eyvion Ribeiro Rabelo Marques
Tesoreroiro
CPF:033.595.025-66



Müller Henrique de Oliveira Alves
Contador
CRC - BA037279/O

PREFEITURA MUNICIPAL DE MORPARÁ
RELATÓRIO RESUMIDO DA EXECUÇÃO ORÇAMENTÁRIA
DEMONSTRATIVO DOS RESTOS A PAGAR POR PODER E ÓRGÃO
ORÇAMENTOS FISCAL E DA SEGURIDADE SOCIAL
JANEIRO A OUTUBRO 2020/ BIMESTRE SETEMBRO-OUTUBRO

RRF, Art. 53, Inciso V - Anexo IX (Portaria STN Nº 462)

R\$ 1,00

PODER / ORGÃO	RESTOS A PAGAR PROCESSADOS E NÃO PROCESSADOS LIQUIDADOS EM EXERCÍCIOS ANTERIORES					RESTOS A PAGAR NÃO PROCESSADOS					Saldo Total (a+b)	
	Inscritos		Pagos	Cancelados	saldo (a)	Inscritos		Liquidados	Pagos	Cancelados		saldo (b)
	Em Exercícios Anteriores	Em 31 de dezembro de 2019				Em Exercícios Anteriores	Em 31 de dezembro de 2019					
RESTOS A PAGAR (EXCETO INTRA-ORÇAMENTÁRIOS) (I)	91.809,92	1.349.602,14	1.331.689,64	0,00	109.722,42	59.982,59	170.284,24	167.567,11	167.567,11	0,00	62.699,72	172.422,14
EXECUTIVO	91.453,32	1.347.706,22	1.329.793,72	-	109.365,82	59.862,59	112.784,24	111.567,11	111.567,11	-	61.079,72	172.422,14
PREFEITURA MUNICIPAL DE MORPARÁ	87.961,92	941.105,65	927.804,18	-	101.263,39	59.862,59	38.469,17	37.252,04	37.252,04	-	61.079,72	162.343,11
FUNDO MUNICIPAL DE SAÚDE DE MORPARÁ	1.320,00	372.038,45	369.447,25	-	3.911,20	-	72.000,27	72.000,27	72.000,27	-	-	3.911,20
FUNDO MUNICIPAL DE ASSISTENCIA SOCIAL	2.171,40	34.562,12	32.542,29	-	4.191,23	-	2.314,80	2.314,80	2.314,80	-	-	4.191,23
LEGISLATIVO	356,60	1.895,92	1.895,92	0,00	356,60	120,00	57.500,00	56.000,00	56.000,00	0,00	1.620,00	1.976,60
CÂMARA MUNICIPAL DE MORPARÁ	356,60	1.895,92	1.895,92	-	356,60	120,00	57.500,00	56.000,00	56.000,00	-	1.620,00	1.976,60
RESTOS A PAGAR (INTRA-ORÇAMENTÁRIOS) (II)	0,00	0,00	0,00	0,00	0,00	0,00	0,00	0,00	0,00	0,00	0,00	0,00
TOTAL (III) = (I+II)	91.809,92	1.349.602,14	1.331.689,64	0,00	109.722,42	59.982,59	170.284,24	167.567,11	167.567,11	0,00	62.699,72	172.422,14

FONTE: PREFEITURA MUNICIPAL DE MORPARÁ

PREFEITURA MUNICIPAL DE MORPARA
RELATÓRIO RESUMIDO DA EXECUÇÃO ORÇAMENTÁRIA
DEMONSTRATIVO DAS RECEITAS E DESPESAS COM MANUTENÇÃO E DESENVOLVIMENTO DO ENSINO - MDE
ORÇAMENTOS FISCAL E DA SEGURIDADE SOCIAL
JANEIRO A OUTUBRO 2020/ BIMESTRE SETEMBRO - OUTUBRO

RREO - Anexo 8 (LDB. art 72)

R\$ 1,00

RECEITAS DO ENSINO								
RECEITA RESULTANTE DE IMPOSTOS (caput do art. 212 da Constituição)	PREVISÃO INICIAL	PREVISÃO ATUALIZADA (a)	RECEITAS REALIZADAS					
			Até o Bimestre (b)	% (c) = (b/a) x 100				
1- RECEITA DE IMPOSTOS	685.000,00	685.000,00	419.692,34	61,26				
1.1- Receita Resultante de Imposto sobre a Propriedade Predial e Territorial Urbana - IPTU	85.000,00	85.000,00	83.211,29	97,89				
1.1.1- IPTU	25.000,00	25.000,00	49.624,18	198,49				
1.1.2- Multas, Juros de Mora, Dívida Ativa e Outros Encargos do IPTU	60.000,00	60.000,00	33.587,11	55,97				
1.2- Receita Resultante do Imposto sobre Transmissão Inter Vivos - ITBI	32.000,00	32.000,00	32.382,48	101,19				
1.2.1- ITBI	30.000,00	30.000,00	28.877,32	96,25				
1.2.2- Multas, Juros de Mora, Dívida Ativa e Outros Encargos do ITBI	2.000,00	2.000,00	3.505,16	175,25				
1.3- Receita Resultante do Impostos sobre Serviços de Qualquer Natureza - ISS	434.000,00	434.000,00	159.189,30	36,67				
1.3.1- ISS	432.000,00	432.000,00	159.189,30	36,84				
1.3.2- Multas, Juros de Mora, Dívida Ativa e Outros Encargos do ISS	2.000,00	2.000,00	0,00	0,00				
1.4- Receita Resultante do Imposto de Renda Retido na Fonte - IRRF	134.000,00	134.000,00	144.909,27	108,14				
1.5- Receita Resultante do Impostos Territorial Rural - ITR (CF, art. 153, §4º, inciso III)	0,00	0,00	0,00	0,00				
1.5.1- ITR	0,00	0,00	0,00	0,00				
1.5.2- Multas, Juros de Mora, Dívida Ativa e Outros Encargos do ITR	0,00	0,00	0,00	0,00				
2- RECEITA DE TRANSFERÊNCIAS CONSTITUCIONAIS E LEGAIS	15.522.000,00	15.522.000,00	10.079.274,05	64,93				
2.1- Cota-Parte - FPM	11.710.000,00	11.710.000,00	7.317.700,13	62,49				
2.1.1- Parcela referente à CF, art. 159, I, alínea b	10.900.000,00	10.900.000,00	6.923.365,14	63,51				
2.1.2- Parcela referente à CF, art. 159, I, alínea d	405.000,00	405.000,00	0,00	0,00				
2.1.3- Parcela referente à CF, art. 159, I, alínea e	405.000,00	405.000,00	394.334,99	97,36				
2.2- Cota-Parte - ICMS	3.700.000,00	3.700.000,00	2.666.541,09	72,06				
2.3- ICMS-Desoneração - I, C, n.º87/1996	10.000,00	10.000,00	0,00	0,00				
2.4- Cota-Parte IPI-Exportação	36.000,00	36.000,00	20.407,05	56,68				
2.5- Cota-Parte ITR	6.000,00	6.000,00	4.448,61	74,14				
2.6- Cota-Parte IPVA	60.000,00	60.000,00	70.177,17	116,96				
2.7- Cota-Parte IOF-Ouro	0,00	0,00	0,00	0,00				
3- TOTAL DA RECEITA DE IMPOSTOS (1+2)	16.207.000,00	16.207.000,00	10.498.966,39	64,78				
RECEITAS ADICIONAIS PARA FINANCIAMENTO DO ENSINO								
RECEITAS ADICIONAIS PARA FINANCIAMENTO DO ENSINO	PREVISÃO INICIAL	PREVISÃO ATUALIZADA (a)	Até o Bimestre (b)	% (c) = (b/a) x 100				
4- RECEITA DA APLICAÇÃO FINANCEIRA DE OUTROS RECURSOS DE IMPOSTOS VINCULADOS AO ENSINO	500,00	500,00	11,11	2,22				
5- RECEITA DE TRANSFERÊNCIAS DO FNDE	539.700,00	539.700,00	280.614,69	51,99				
5.1- Transferências do Salário-Educação	272.000,00	272.000,00	160.850,08	59,13				
5.2- Transferências Diretas - PDDE	10.000,00	10.000,00	0,00	0,00				
5.3- Transferências Diretas - PNAE	220.500,00	220.500,00	117.518,40	53,29				
5.4- Transferências Diretas - PNATE	30.000,00	30.000,00	0,00	0,00				
5.5- Outras Transferências do FNDE	0,00	0,00	626,71	0,00				
5.6- Aplicação Financeira dos Recursos do FNDE	7.200,00	7.200,00	1.619,50	22,49				
6- RECEITA DE TRANSFERÊNCIAS DE CONVÊNIOS	593.020,00	593.020,00	0,00	0,00				
6.1- Transferências de Convênios	593.020,00	593.020,00	0,00	0,00				
6.2- Aplicação Financeira dos Recursos de Convênios	0,00	0,00	0,00	0,00				
7- RECEITA DE OPERAÇÕES DE CRÉDITO	0,00	0,00	0,00	0,00				
8- OUTRAS RECEITAS PARA FINANCIAMENTO DO ENSINO	100.000,00	100.000,00	0,00	0,00				
9- TOTAL DAS RECEITAS ADICIONAIS PARA FINANCIAMENTO DO ENSINO (4 + 5 + 6 + 7 + 8)	1.233.220,00	1.233.220,00	280.625,80	22,76				
FUNDEB								
RECEITAS DO FUNDEB	PREVISÃO INICIAL	PREVISÃO ATUALIZADA (a)	Até o Bimestre (b)	% (c) = (b/a) x 100				
10- RECEITAS DESTINADAS AO FUNDEB	2.942.400,00	2.942.400,00	1.932.905,50	65,69				
10.1- Cota-Parte FPM Destinada ao FUNDEB - (20% de 2.1.1)	2.180.000,00	2.180.000,00	1.384.672,80	63,51				
10.2- Cota-Parte ICMS Destinada ao FUNDEB - (20% de 2.2)	740.000,00	740.000,00	533.308,07	72,06				
10.3- ICMS-Desoneração Destinada ao FUNDEB - (20% de 2.3)	2.000,00	2.000,00	0,00	0,00				
10.4- Cota-Parte IPI-Exportação Destinada ao FUNDEB - (20% de 2.4)	7.200,00	7.200,00	0,00	0,00				
10.5- Cota-Parte ITR ou ITR Arrecadados Destinados ao FUNDEB - (20% de (1.5 + 2.5))	1.200,00	1.200,00	889,67	74,13				
10.6- Cota-Parte IPVA Destinada ao FUNDEB - (20% de 2.6)	12.000,00	12.000,00	14.034,96	116,95				
11- RECEITAS RECEBIDAS DO FUNDEB	7.411.000,00	7.411.000,00	5.132.966,81	69,26				
11.1- Transferências de Recursos do FUNDEB	5.300.000,00	5.300.000,00	3.734.616,60	70,46				
11.2- Complementação da União ao FUNDEB	2.100.000,00	2.100.000,00	1.397.058,90	66,52				
11.3- Receita de Aplicação Financeira dos Recursos do FUNDEB	11.000,00	11.000,00	1.291,31	11,73				
12- RESULTADO LÍQUIDO DAS TRANSFERÊNCIAS DO FUNDEB (11.1 - 10)	2.357.600,00	2.357.600,00	1.801.711,10	76,42				
[SE RESULTADO LÍQUIDO DA TRANSFERÊNCIA (12) > 0] = ACRÉSCIMO RESULTANTE DAS TRANSFERÊNCIAS DO FUNDEB								
[SE RESULTADO LÍQUIDO DA TRANSFERÊNCIA (12) < 0] = DECRÉSCIMO RESULTANTE DAS TRANSFERÊNCIAS DO FUNDEB								
DESPESAS DO FUNDEB	DOTAÇÃO INICIAL	DOTAÇÃO ATUALIZADA (d)	DESPESAS EMPENHADAS Até o Bimestre (e)	% (f)=(e/d)X100	DESPESAS LIQUIDADAS Até o Bimestre (g)	% (h)=(g/d)X100	INSCRITAS EM RESTOS A PAGAR NÃO PROCESSADOS (i)	
13- PAGAMENTO DOS PROFISSIONAIS DO MAGISTERIO	5.445.000,00	5.648.100,00	5.000.000,00	88,53	4.176.931,91	73,95	0,00	
13.1 - Com Educação Infantil	638.639,93	841.739,93	800.000,00	95,04	673.734,16	80,04	0,00	
13.2 - Com Ensino Fundamental	4.806.360,07	4.806.360,07	4.200.000,00	87,38	3.503.197,75	72,88	0,00	
14 - OUTRAS DESPESAS	1.955.000,00	1.955.000,00	1.207.000,00	61,74	1.006.395,87	51,47	0,00	
14.1 - Com Educação Infantil	738.618,73	738.618,73	350.000,00	47,39	287.714,45	38,95	0,00	
14.2 - Com Ensino Fundamental	1.216.381,27	1.216.381,27	857.000,00	70,45	718.681,42	59,08	0,00	
15- TOTAL DAS DESPESAS DO FUNDEB (13 + 14)	7.400.000,00	7.603.100,00	6.207.000,00	81,64	5.183.327,78	68,17	0,00	
DEDUÇÕES PARA FINS DO LIMITE DO FUNDEB								
VALOR								
16- RESTOS A PAGAR INSCRITOS NO EXERCÍCIO SEM DISPONIBILIDADE FINANCEIRA DE RECURSOS DO FUNDEB								0,00
16.1- FUNDEB 60%								0,00
16.2- FUNDEB 40%								0,00
17- DESPESAS CUSTEADAS COM O SUPERÁVIT FINANCEIRO, DO EXERCÍCIO ANTERIOR, DO FUNDEB								0,00
17.1- FUNDEB 60%								0,00
17.2- FUNDEB 40%								0,00
18- TOTAL DAS DEDUÇÕES CONSIDERADAS PARA FINS DE LIMITE DO FUNDEB (16 + 17)								0,00
INDICADORES DO FUNDEB								
VALOR								
19- TOTAL DAS DESPESAS DO FUNDEB PARA FINS DE LIMITE (15 - 18)								5.183.327,78
19.1- Mínimo de 60% do FUNDEB na Remuneração do Magistério (13 - (16.1 + 17.1)) / ((11) x 100) %								81,37
19.2- Máximo de 40% em Despesa com MDE, que não Remuneração do Magistério (14 - (16.2 + 17.2)) / ((11) x 100) %								19,61
19.3- Máximo de 5% não Aplicado no Exercício (100 - (19.1 + 19.2)) %								(0,98)
CONTROLE DA UTILIZAÇÃO DE RECURSOS NO EXERCÍCIO SUBSEQUENTE								
VALOR								
20- RECURSOS RECEBIDOS DO FUNDEB EM 2019 QUE NÃO FORAM UTILIZADOS								0,00
21- DESPESAS CUSTEADAS COM O SALDO DO ITEM 20 ATÉ O 1º TRIMESTRE DE 2020º								228.484,22

MANUTENÇÃO E DESENVOLVIMENTO DO ENSINO - DESPESAS CUSTEADAS COM A RECEITA RESULTANTE DE IMPOSTOS E RECURSOS DO FUNDEB

DESPESAS COM AÇÕES TÍPICAS DE MDE	DOTAÇÃO INICIAL	DOTAÇÃO ATUALIZADA (d)	DESPESAS EMPENHADAS		DESPESAS LIQUIDADAS		INSCRITAS EM RESTOS A PAGAR NÃO PROCESSADOS (l)	
			Até o Bimestre (e)	% (f)=(e/d)x	Até o Bimestre (g)	%		
22- EDUCAÇÃO INFANTIL	1.407.558,66	1.580.858,66	1.150.000,00	72,75	961.448,61	60,82	0,00	
22.1- Creche	30.300,00	300,00	0,00	0,00	0,00	0,00	0,00	
22.1.1- Despesas Custeadas com Recursos do FUNDEB	0,00	0,00	0,00	0,00	0,00	0,00	0,00	
22.1.2- Despesas Custeadas com Outros Recursos de Impostos	30.300,00	300,00	0,00	0,00	0,00	0,00	0,00	
22.2- Pré-escola	1.377.258,66	1.580.358,66	1.150.000,00	72,77	961.448,61	60,83	0,00	
22.2.1- Despesas Custeadas com Recursos do FUNDEB	1.377.258,66	1.580.358,66	1.150.000,00	72,77	961.448,61	60,83	0,00	
22.2.2- Despesas Custeadas com Outros Recursos de Impostos	0,00	0,00	0,00	0,00	0,00	0,00	0,00	
23- ENSINO FUNDAMENTAL	7.233.861,34	7.119.061,34	5.021.599,80	83,18	4.831.018,17	67,86	0,00	
23.1- Despesas Custeadas com Recursos do FUNDEB	6.022.741,34	6.022.741,34	5.057.000,00	83,97	4.221.879,17	70,09	0,00	
23.2- Despesas Custeadas com Outros Recursos de Impostos	1.211.120,00	1.096.320,00	864.599,80	78,86	609.139,00	55,56	0,00	
24- ENSINO MÉDIO	0,00	0,00	0,00	0,00	0,00	0,00	0,00	
25- ENSINO SUPERIOR	0,00	0,00	0,00	0,00	0,00	0,00	0,00	
26- ENSINO PROFISSIONAL NÃO INTEGRADO AO ENSINO REGULAR	0,00	0,00	0,00	0,00	0,00	0,00	0,00	
27- OUTRAS	0,00	0,00	0,00	0,00	0,00	0,00	0,00	
28- TOTAL DAS DESPESAS COM AÇÕES TÍPICAS DE MDE (22 + 23 + 24 + 25 + 26 + 27)	8.641.420,00	8.699.720,00	7.071.599,80	81,29	5.792.466,78	66,58	0,00	
DEDUÇÕES CONSIDERADAS PARA FINS DE LIMITE CONSTITUCIONAL							VALOR	
29- RESULTADO LÍQUIDO DAS TRANSFERÊNCIAS DO FUNDEB = (12)							1.801.711,10	
30- DESPESAS CUSTEADAS COM A COMPLEMENTAÇÃO DO FUNDEB NO EXERCÍCIO							1.397.058,90	
31- DESPESAS CUSTEADAS COM O SUPERÁVIT FINANCEIRO, DO EXERCÍCIO ANTERIOR, DO FUNDEB							0,00	
32- DESPESAS CUSTEADAS COM O SUPERÁVIT FINANCEIRO, DO EXERCÍCIO ANTERIOR, DE OUTROS RECURSOS DE IMPOSTOS							0,00	
33- RESTOS A PAGAR INSCRITOS NO EXERCÍCIO SEM DISPONIBILIDADE FINANCEIRA DE RECURSOS DE IMPOSTOS VINCULADOS AO ENSINO							0,00	
34- CANCELAMENTO, NO EXERCÍCIO, DE RESTOS A PAGAR INSCRITOS COM DISPONIBILIDADE FINANCEIRA DE RECURSOS DE IMPOSTOS VINCULADOS AO ENSINO = (44 j)							0,00	
35- TOTAL DAS DEDUÇÕES CONSIDERADAS PARA FINS DE LIMITE CONSTITUCIONAL (29 + 30 + 31 + 32 + 33 + 34)							3.198.770,00	
36- TOTAL DAS DESPESAS PARA FINS DE LIMITE ((22 + 23) - (35))							2.593.696,78	
37- PERCENTUAL DE APLICAÇÃO EM MDE SOBRE A RECEITA LÍQUIDA DE IMPOSTOS ((36) / (3) x 100) % - LIMITE CONSTITUCIONAL 25%							24,70	

OUTRAS INFORMAÇÕES PARA CONTROLE

OUTRAS DESPESAS CUSTEADAS COM RECEITAS ADICIONAIS PARA FINANCIAMENTO DO ENSINO	DOTAÇÃO INICIAL	DOTAÇÃO ATUALIZADA (d)	DESPESAS EMPENHADAS		DESPESAS LIQUIDADAS		INSCRITAS EM RESTOS A PAGAR NÃO PROCESSADOS ⁷ (l)
			Até o Bimestre (e)	% (f)=(e/d)x100	Até o Bimestre (g)	% (h)=(g/d)x100	
38- DESPESAS CUSTEADAS COM A APLICAÇÃO FINANCEIRA DE OUTROS RECURSOS DE IMPOSTOS VINCULADOS AO ENSINO	0,00	0,00	0,00	0,00	0,00	0,00	0,00
39- DESPESAS CUSTEADAS COM A CONTRIBUIÇÃO SOCIAL DO SALÁRIO-EDUCAÇÃO	272.000,00	371.000,00	329.886,40	88,92	326.880,45	88,10	0,00
40- DESPESAS CUSTEADAS COM OPERAÇÕES DE CRÉDITO	0,00	0,00	0,00	0,00	0,00	0,00	0,00
41- DESPESAS CUSTEADAS COM OUTRAS RECEITAS PARA FINANCIAMENTO DO ENSINO	900.120,00	744.920,00	499.888,19	67,11	302.751,77	40,64	0,00
42- TOTAL DAS OUTRAS DESPESAS CUSTEADAS COM RECEITAS ADICIONAIS PARA FINANCIAMENTO DO ENSINO (38 + 39 + 40 + 41)	1.172.120,00	1.115.920,00	829.774,59	74,36	629.632,22	56,42	0,00
43- TOTAL GERAL DAS DESPESAS COM MDE (28 + 42)	9.813.540,00	9.815.640,00	7.901.374,39	80,50	6.422.099,00	65,43	0,00
RESTOS A PAGAR INSCRITOS COM DISPONIBILIDADE FINANCEIRA DE RECURSOS DE IMPOSTOS VINCULADOS AO ENSINO			SALDO ATÉ BIMESTRE		CANCELADO EM 2020 (j)		
44- RESTOS A PAGAR DE DESPESAS COM MDE				30.810,94			0,00
44.1- Executadas com Recursos de Impostos Vinculados ao Ensino				9.054,19			0,00
44.2- Executadas com Recursos do FUNDEB				21.756,75			0,00
CONTROLE DA DISPONIBILIDADE FINANCEIRA			FUNDEB		SALÁRIO EDUCAÇÃO		
45- SALDO FINANCEIRO EM 31 DE DEZEMBRO DE 2019				0,00			0,00
46- (+) INGRESSO DE RECURSOS ATÉ O BIMESTRE				5.131.675,50			160.850,08
47- (-) PAGAMENTOS EFETUADOS ATÉ O BIMESTRE				5.409.312,00			326.880,45
47.1- Orçamento do Exercício				5.180.827,78			326.880,45
47.2- Restos a Pagar				228.484,22			0,00
48- (+) RECEITA DE APLICAÇÃO FINANCEIRA DOS RECURSOS ATÉ O BIMESTRE				1.291,31			1.121,71
49- (-) DISPONIBILIDADE FINANCEIRA ATÉ O BIMESTRE				(276.345,19)			(164.908,66)
50- (+) Ajustes				3.149.960,26			13.869,46
50.1 (+) Retenções				134.080,02			13.869,46
50.2 (-) Valores a recuperar				0,00			0,00
50.3 (+) Outros valores extraorçamentários				3.015.880,24			0,00
50.4 (+) Conciliação Bancária				0,00			0,00
51- (=) SALDO FINANCEIRO CONCILIADO				2.873.615,07			(151.039,20)

FONTE: Sistema de Contabilidade Pública, Unidade Responsável: PREFEITURA MUNICIPAL DE MORPARÁ

1 Limite mínimos anuais a serem cumpridos no encerramento do exercício.

2 Art. 21, §2º, Lei 11.494/2007: "Até 5% dos recursos recebidos à conta dos Fundos, inclusive relativos à complementação da União recebidos nos termos do § 1º do art. 6º desta Lei, poderão ser utilizados no 1º trimestre do exercício imediatamente subsequente, mediante abertura de crédito adicional"

3 Caput do art. 212 da CF/1988

4 Os valores referentes à parcela dos Resos a Pagar inscritos sem disponibilidade financeira vinculada à educação deverão ser informados somente no RREO do último bimestre do exercício.

5 Limites mínimos anuais a serem cumpridos no encerramento do exercício, no âmbito de atuação prioritária, conforme LDB, art. 11, V.

6 Nos cinco primeiros bimestres do exercício o acompanhamento poderá ser feito com base na despesa empenhada ou na despesa liquidada. No último bimestre do exercício, o valor deverá corresponder ao total da despesa empenhada.

7 Essa coluna poderá ser apresentada somente no último bimestre.

Sirley Novaes Barreto
Prefeito
CPF:004.795.715-89

Eyvion Ribeiro Rabelo Marques
Tesoureiro
CPF:033.595.025-66

Müller Henrique de Oliveira Alves
Contador
CRC - BA037279/O

PREFEITURA MUNICIPAL DE MORPARA
RELATÓRIO RESUMIDO DA EXECUÇÃO ORÇAMENTÁRIA
DEMONSTRATIVO DAS RECEITAS E DESPESAS COM AÇÕES E SERVIÇOS PÚBLICOS DE SAÚDE
ORÇAMENTOS FISCAL E DA SEGURIDADE SOCIAL
JANEIRO A OUTUBRO 2020 / BIMESTRE SETEMBRO - OUTUBRO

RREO - ANEXO 12 (LC 141/2012, art. 35)

R\$ 1,00

RECEITAS RESULTANTES DE IMPOSTOS E TRANSFERÊNCIAS CONSTITUCIONAIS LEGAIS	PREVISÃO INICIAL	PREVISÃO ATUALIZADA (a)	RECEITAS REALIZADAS	
			Até o Bimestre (b)	% (b/a) x 100
RECEITA DE IMPOSTOS(I)	685.000,00	685.000,00	419.692,34	61,27
Receita Resultante do Imposto Predial e Territorial Urbano - IPTU	85.000,00	85.000,00	83.211,29	97,90
IPTU	25.000,00	25.000,00	49.624,18	198,50
Multas, Juros de Mora, D?vida Ativa e Outros Encargos do IPTU	60.000,00	60.000,00	33.587,11	55,98
Receita Resultante do Imposto sobre Transmiss?o Inter Vivos - ITBI	32.000,00	32.000,00	32.382,48	101,20
ITBI	30.000,00	30.000,00	28.877,32	96,26
Multas, Juros de Mora, D?vida Ativa e Outros Encargos do ITBI	2.000,00	2.000,00	3.505,16	175,26
Receita Resultante do Imposto sobre Servi?os de Qualquer Natureza - ISS	434.000,00	434.000,00	159.189,30	36,68
ISS	432.000,00	432.000,00	159.189,30	36,85
Multas, Juros de Mora, D?vida Ativa e Outros Encargos do ISS	2.000,00	2.000,00	0,00	0,00
Receita Resultante do Imposto sobre a Renda e Proventos de Qualquer Natureza Retido na Fonte - IRRF	134.000,00	134.000,00	144.909,27	108,14
RECEITA DE TRANSFER?NCIAS CONSTITUCIONAIS E LEGAIS (II)	14.712.000,00	14.712.000,00	9.684.939,06	65,83
Cota-Parte FPM	10.900.000,00	10.900.000,00	6.923.365,14	63,52
Cota-Parte ITR	6.000,00	6.000,00	4.448,61	74,14
Cota-Parte IPVA	60.000,00	60.000,00	70.177,17	116,96
Cota-Parte ICMS	3.700.000,00	3.700.000,00	2.666.541,09	72,07
Cota-Parte IPI-Exporta?o	36.000,00	36.000,00	20.407,05	56,69
Compensa?es Financeiras Provenientes de Impostos e Transfer?ncias Constitucionais	10.000,00	10.000,00	0,00	0,00
Desonera?o ICMS - LC 87/1996	10.000,00	10.000,00	0,00	0,00
Outras	0,00	0,00	0,00	0,00
TOTAL DAS RECEITAS RESULTANTES DE IMPOSTOS E TRANSFER?NCIAS CONSTITUCIONAIS E LEGAIS	15.397.000,00	15.397.000,00	10.104.631,40	65,63

DESPESAS COM AÇÕES E SERVIÇOS PÚBLICOS DE SAÚDE (ASPS) - POR SUBFUNÇÃO E CATEGORIA	DOTAÇÃO INICIAL	DOTAÇÃO ATUALIZADA (e)	DESPESAS EMPENHADAS		DESPESAS LIQUIDADAS		DESPESAS PAGAS		Inscritas em Restos a Pagar (g)
			Até o Bimestre (d)	% (d/c) x 100	Até o Bimestre (e)	% (e/c) x 100	Até o Bimestre (f)	% (f/c) x 100	
ATEN??O B?SICA (IV)	874.080,00	412.971,27	237.818,66	64,45	112.423,52	30,47	94.562,45	25,63	125.395,14
Despesas Correntes	780.080,00	368.971,27	237.818,66	64,45	112.423,52	30,47	94.562,45	25,63	125.395,14
Despesas de Capital	94.000,00	44.000,00	0,00	0,00	0,00	0,00	0,00	0,00	0,00
ASSIST?NCIA HOSPITALAR E AMBULATORIAL (V)	2.044.300,00	2.168.000,00	1.947.593,22	91,20	1.714.994,16	80,31	1.618.404,07	75,78	232.599,06
Despesas Correntes	2.011.900,00	2.135.600,00	1.947.593,22	91,20	1.714.994,16	80,31	1.618.404,07	75,78	232.599,06
Despesas de Capital	32.400,00	32.400,00	0,00	0,00	0,00	0,00	0,00	0,00	0,00
SUPORTE PROFIL?TICO E TERAP?UTICO (VI)	53.400,00	53.400,00	14.200,00	27,10	10.904,28	20,81	10.181,04	19,43	3.295,72
Despesas Correntes	52.400,00	52.400,00	14.200,00	27,10	10.904,28	20,81	10.181,04	19,43	3.295,72
Despesas de Capital	1.000,00	1.000,00	0,00	0,00	0,00	0,00	0,00	0,00	0,00
VIGIL?NCIA SANIT?RIA (VII)	84.500,00	86.700,00	44.150,00	53,39	41.548,62	50,24	41.548,62	50,24	2.601,38
Despesas Correntes	80.500,00	82.700,00	44.150,00	53,39	41.548,62	50,24	41.548,62	50,24	2.601,38
Despesas de Capital	4.000,00	4.000,00	0,00	0,00	0,00	0,00	0,00	0,00	0,00
VIGIL?NCIA EPIDEMIOL?GICA (VIII)	258.500,00	295.460,00	212.854,84	72,66	173.382,93	59,18	173.382,93	59,18	39.471,91
Despesas Correntes	256.000,00	292.960,00	212.854,84	72,66	173.382,93	59,18	173.382,93	59,18	39.471,91
Despesas de Capital	2.500,00	2.500,00	0,00	0,00	0,00	0,00	0,00	0,00	0,00
ALIMENTA??O E NUTRI??O (IX)	7.000,00	7.000,00	0,00	0,00	0,00	0,00	0,00	0,00	0,00
Despesas Correntes	6.000,00	6.000,00	0,00	0,00	0,00	0,00	0,00	0,00	0,00
Despesas de Capital	1.000,00	1.000,00	0,00	0,00	0,00	0,00	0,00	0,00	0,00
OUTRAS SUBFUN??ES (X)	567.900,00	818.167,93	750.142,93	92,45	622.638,72	76,74	606.870,33	74,80	127.504,21
Despesas Correntes	461.100,00	811.367,93	750.142,93	92,45	622.638,72	76,74	606.870,33	74,80	127.504,21
Despesas de Capital	106.800,00	6.800,00	0,00	0,00	0,00	0,00	0,00	0,00	0,00
TOTAL (XI) = (IV + V + VI + VII + VIII + IX + X)	3.889.680,00	3.841.699,20	3.206.759,65	83,47	2.675.892,23	69,65	2.544.949,44	66,24	530.867,42

APURAÇÃO DO CUMPRIMENTO DO LIMITE MÍNIMO PARA APLICAÇÃO EM ASPS	DESPESAS EMPENHADAS	DESPESAS LIQUIDADAS	DESPESAS PAGAS
	(d)	(e)	(f)
Total das Despesas com ASPS (XI) = (XI)	3.206.759,65	2.675.892,23	2.544.949,44
(-) Restos a Pagar N?o Processados Inscritos Indevidamente no Exerc?cio sem Disponibilidade Financeira (XIII)	0,00	0,00	0,00
(-) Despesas Custeadas com Recursos Vinculados ? Parcela do Percentual M?nimo que n?o foi Aplicada em ASPS em E?	0,00	0,00	0,00
(-) Despesas Custeadas com Disponibilidade de Caixa Vinculada aos Restos a Pagar Cancelados (XV)	0,00	0,00	0,00
(=) VALOR APLICADO EM ASPS (XVI) = (XII - XIII - XIV - XV)	3.206.759,65	2.675.892,23	2.544.949,44
Despesa M?nima a ser Aplicada em ASPS (XVII)=(III) x 15%(LC 141/2012)		1.515.694,71	
Despesa M?nima a ser Aplicada em ASPS (XVIII)=(III) x %(Lei Org?nica Municipal)		0,00	
Diferen?a entre o Valor Aplicado e a Despesa M?nima a ser Aplicada(XVIII)=(XVI)(d ou e) - XVII)	1.691.064,94	1.160.197,52	1.029.254,73
Limite n?o Cumprido (XIV)=(XVIII)	0,00	0,00	0,00
PERCENTUAL DA RECEITA DE IMPOSTOS E TRANSFER?NCIAS CONSTITUCIONAIS E LEGAIS APLICADO EM AS	31,74	26,48	25,18

CONTROLE DO VALOR REFERENTE AO PERCENTUAL MÍNIMO NÃO CUMPRIDO EM EXERCÍCIOS ANTERIORES PARA FINS DE APLICAÇÃO DOS RECURSOS VINCULADOS CONFORME ARTIGOS 25 E 26 DA LC141/2012	LIMITE NÃO CUMPRIDO			
	Saldo Inicial (no exercício atual) (h)	Despesas Custeadas no Exercício de Referência		Saldo Final (não aplicado) (l)=(h-(i ou j))
		Empenhadas (i)	Liquidadas (j)	
Diferença de limite nºo cumprido em 2020	0,00	0,00	0,00	0,00
Diferença de limite nºo cumprido em 2019	0,00	0,00	0,00	0,00
Diferença de limite nºo cumprido em Exercícios Anteriores	0,00	0,00	0,00	0,00
TOTAL DA DIFERENÇA DE LIMITE NºO CUMPRIDO EM EXERCÍCIOS ANTERIORES (XX)	0,00	0,00	0,00	0,00

EXECUÇÃO DE RESTOS A PAGAR										
EXERCÍCIO DO EMPENHO	Valor Mínimo para (m)	Valor aplicado em ASPS no exercício (n)	Valor aplicado além do limite (o)=(m-n), se <0, então (o)=0	Total inscrito em RP no exercício (p)	RPNP Inscritos Indevidamente no Exercício sem Disponibilidade Financeira (q)=(XIII d)	Valor inscrito em RP considerado no Limite (r)=(p-(o+q)) se <0, então (r)=0	Total de RP pagos (s)	Total de RP a pagar (t)	Total de RP cancelados ou prescritos (u)	Diferença entre o valor aplicado além do limite e o total de RP cancelados (v)=((o + q)-u)
Empenhos de 2020	0,00	0,00	0,00	0,00	0,00	0,00	0,00	0,00	0,00	0,00
Empenhos de 2019	0,00	0,00	0,00	0,00	0,00	0,00	0,00	0,00	0,00	0,00
Empenhos de 2018	0,00	0,00	0,00	0,00	0,00	0,00	0,00	0,00	0,00	0,00
Empenhos de 2017	0,00	0,00	0,00	0,00	0,00	0,00	0,00	0,00	0,00	0,00
Empenhos de 2016 e anteriores	0,00	0,00	0,00	0,00	0,00	0,00	0,00	0,00	0,00	0,00
TOTAL DOS RESTOS A PAGAR CANCELADOS OU PRESCRITOS ATÉ O FINAL DO EXERCÍCIO ATUAL QUE AFETARAM O CUMPRIMENTO DO LIMITE (XXI)										0,00
TOTAL DOS RESTOS A PAGAR CANCELADOS OU PRESCRITOS ATÉ O FINAL DO EXERCÍCIO ANTERIOR QUE AFETARAM O CUMPRIMENTO DO LIMITE (XXII)										0,00
TOTAL DOS RESTOS A PAGAR CANCELADOS OU PRESCRITOS NO EXERCÍCIO ANTERIOR QUE AFETARAM O CUMPRIMENTO DO LIMITE (XXIII)=(XXI - XXII)										0,00

CONTROLE DOS RESTOS A PAGAR CANCELADOS OU PRESCRITOS PARA FINS DE APLICAÇÃO DA DISPONIBILIDADE DE CAIXA CONFORME ARTIGO 24, § 1º e 2º DA LC 141/2012	RESTOS A PAGAR CANCELADOS OU PRESCRITOS			
	Saldo Inicial (w)	Despesas custeadas no exercício de referência (j)		Saldo Final (Não Aplicado) (aa)=9w-(xouy))
		Empenhadas (x)	Liquidadas (y)	
Restos a pagar cancelados ou prescritos em 2020 a serem compensados (XXIV)	0,00	0,00	0,00	0,00
Restos a pagar cancelados ou prescritos em 2019 a serem compensados (XXV)	0,00	0,00	0,00	0,00
Restos a pagar cancelados ou prescritos em exercícios anteriores a serem compensados (XXVI)	0,00	0,00	0,00	0,00
TOTAL DE RESTOS A PAGAR CANCELADOS OU PRESCRITOS A COMPENSAR (XXVII)	0,00	0,00	0,00	0,00

RECEITAS ADICIONAIS PARA O FINANCIAMENTO DA SAÚDE NÃO COMPUTADAS NO CÁLCULO DO MÍNIMO	PREVISÃO INICIAL	PREVISÃO ATUALIZADA (a)	RECEITAS REALIZADAS	
			Até o Bimestre (b)	% (b/a) x 100
RECEITAS DE TRANSFERÊNCIAS PARA A SAÚDE (XXVIII)	3.035.344,00	3.035.344,00	2.546.791,03	83,90
Proveniente da União	2.661.824,00	2.661.824,00	2.406.155,49	90,40
Proveniente dos Estados	373.520,00	373.520,00	140.635,54	37,65
Proveniente de outros Municípios	0,00	0,00	0,00	0,00
RECEITA DE OPERAÇÕES DE CRÉDITO INTERNAS E EXTERNAS VINCULADAS A SAÚDE (XXIX)	0,00	0,00	0,00	0,00
OUTRAS RECEITAS (XXX)	13.050,00	13.050,00	1.121,71	8,60
TOTAL DE RECEITAS ADICIONAIS PARA FINANCIAMENTO DA SAÚDE (XXXI) = (XXVIII + XXIX + XXX)	3.048.394,00	3.048.394,00	2.547.912,74	83,58

DESPESAS COM SAÚDE NÃO COMPUTADAS NO CÁLCULO DO MÍNIMO	DOTAÇÃO INICIAL	DOTAÇÃO ATUALIZADA (c)	DESPESAS EMPENHADAS		DESPESAS LIQUIDADAS		DESPESAS PAGAS		Inscritas em Restos a Pagar não Processados (g)
			Até o Bimestre (d)	% (d/c) x 100	Até o Bimestre (e)	% (e/c) x 100	Até o Bimestre (f)	% (f/c) x 100	
ATENÇÃO BÁSICA (XXXII)	2.375.344,00	2.249.407,35	1.848.953,87	84,90	1.621.617,73	74,46	1.488.419,62	68,34	227.336,14
Despesas Correntes	1.717.824,00	2.177.887,35	1.848.953,87	84,90	1.621.617,73	74,46	1.488.419,62	68,34	227.336,14
Despesas de Capital	657.520,00	71.520,00	0,00	0,00	0,00	0,00	0,00	0,00	0,00
ASSISTÊNCIA HOSPITALAR E AMBULATORIAL (XXXIII)	572.500,00	674.600,00	518.926,35	80,57	376.580,60	58,47	346.642,58	53,82	142.345,75
Despesas Correntes	542.000,00	644.100,00	518.926,35	80,57	376.580,60	58,47	346.642,58	53,82	142.345,75
Despesas de Capital	30.500,00	30.500,00	0,00	0,00	0,00	0,00	0,00	0,00	0,00
SUORTE PROFILÁTICO E TERAPÊUTICO (XXXIV)	45.000,00	45.000,00	0,00	0,00	0,00	0,00	0,00	0,00	0,00
Despesas Correntes	35.000,00	35.000,00	0,00	0,00	0,00	0,00	0,00	0,00	0,00
Despesas de Capital	10.000,00	10.000,00	0,00	0,00	0,00	0,00	0,00	0,00	0,00
VIGILÂNCIA SANITÁRIA (XXXV)	14.000,00	14.000,00	0,00	0,00	0,00	0,00	0,00	0,00	0,00
Despesas Correntes	12.000,00	12.000,00	0,00	0,00	0,00	0,00	0,00	0,00	0,00
Despesas de Capital	2.000,00	2.000,00	0,00	0,00	0,00	0,00	0,00	0,00	0,00
VIGILÂNCIA EPIDEMIOLÓGICA (XXXVI)	108.000,00	187.743,00	144.384,68	87,91	123.468,71	75,17	123.468,71	75,17	20.915,97
Despesas Correntes	84.500,00	164.243,00	144.384,68	87,91	123.468,71	75,17	123.468,71	75,17	20.915,97
Despesas de Capital	23.500,00	23.500,00	0,00	0,00	0,00	0,00	0,00	0,00	0,00
ALIMENTAÇÃO E NUTRIÇÃO (XXXVII)	5.000,00	5.000,00	0,00	0,00	0,00	0,00	0,00	0,00	0,00
Despesas Correntes	2.500,00	2.500,00	0,00	0,00	0,00	0,00	0,00	0,00	0,00
Despesas de Capital	3.000,00	3.000,00	0,00	0,00	0,00	0,00	0,00	0,00	0,00
OUTRAS SUBFUNÇÕES (XXXVIII)	5.000,00	460.857,36	209.789,60	45,52	185.270,36	40,20	159.305,95	34,57	24.519,24
Despesas Correntes	5.000,00	460.857,36	209.789,60	45,52	185.270,36	40,20	159.305,95	34,57	24.519,24
Despesas de Capital	0,00	0,00	0,00	0,00	0,00	0,00	0,00	0,00	0,00
TOTAL (XXXIX) = (XXXII + XXXIII + XXXIV + XXXV + XXXVI + XXXVII + XXXVIII)	3.125.344,00	3.637.107,71	2.722.054,50	74,84	2.306.937,40	63,42	2.117.836,86	58,22	415.117,10

DESPESAS TOTAIS COM SAÚDE EXECUTADAS COM RECURSOS PRÓPRIOS E COM RECURSOS TRANSFERIDOS DE OUTROS	DOTAÇÃO INICIAL	DOTAÇÃO ATUALIZADA (c)	DESPESAS EMPENHADAS		DESPESAS LIQUIDADAS		DESPESAS PAGAS		Inscritas em Restos a Pagar não Processados (g)
			Até o Bimestre (d)	% (d/c) x 100	Até o Bimestre (e)	% (e/c) x 100	Até o Bimestre (e)	% (f/c) x 100	
ATENÇÃO BÁSICA (XL) = (IV + XXXII)	3.249.424,00	2.662.378,62	2.086.772,53	78,38	1.734.041,25	65,13	1.582.982,07	59,45	352.731,28
ASSISTÊNCIA HOSPITALAR E AMBULATORIAL (XLI) = (V + XXXIII)	2.616.800,00	2.842.600,00	2.466.519,57	86,77	2.091.574,76	73,57	1.965.046,65	69,12	374.944,81
SUORTE PROFISSIONAL E TERAPÊUTICO (XLII) = (VI + XXXIV)	98.400,00	98.400,00	14.200,00	14,43	10.904,28	11,08	10.181,04	10,34	3.295,72
VIGILÂNCIA SANITÁRIA (XLIII) = (VII + XXXV)	98.500,00	100.700,00	44.150,00	43,84	41.548,62	41,25	41.548,62	41,25	2.601,38
VIGILÂNCIA EPIDEMIOLÓGICA (XLIV) = (VIII + XXXVI)	366.500,00	483.203,00	357.239,52	73,93	296.851,64	61,43	296.851,64	61,43	60.387,88
ALIMENTAÇÃO E NUTRIÇÃO (XLV) = (XIX + XXXVII)	12.500,00	12.500,00	0,00	0,00	0,00	0,00	0,00	0,00	0,00
OUTRAS SUBFUNÇÕES (XLVI) = (X + XXXVIII)	572.900,00	1.279.025,29	959.932,53	75,05	807.909,08	63,16	766.176,28	59,90	152.023,45
TOTAL DAS DESPESAS COM SAÚDE (XLVII) = (XI + XXXIX)	7.015.024,00	7.478.806,91	5.928.814,15	79,27	4.982.829,63	66,62	4.662.786,30	62,34	945.984,52
(-) Despesas executadas com recursos provenientes das transferências de recursos	3.125.344,00	3.637.107,71	2.722.054,50	74,84	2.306.937,40	63,43	2.117.836,86	58,23	415.117,10
TOTAL DAS DESPESAS EXECUTADAS COM RECURSOS PRÓPRIOS (XLVIII)	3.889.680,00	3.841.699,20	3.206.759,65	83,47	2.675.892,23	69,65	2.544.949,44	66,24	530.867,42

FONTE: Sistema de Contabilidade Pública, Unidade Responsável PREFEITURA MUNICIPAL DE MORPARÁ

Sirley Novaes Barreto
Prefeito
CPF:004.795.715-89

Eyvion Ribeiro Rabelo Marques
Tesoureiro
CPF:033.595.025-66

Müller Henrique de Oliveira Alves
Contador
CRC - BA037279/O

PREFEITURA MUNICIPAL DE MORPARÁ
RELATÓRIO RESUMIDO DA EXECUÇÃO ORÇAMENTÁRIA
DEMONSTRATIVO DAS PARCERIAS PÚBLICO - PRIVADAS
ORÇAMENTOS FISCAL E DA SEGURIDADE SOCIAL
JANEIRO A OUTUBRO DE 2020 / BIMESTRE SETEMBRO - OUTUBRO

RREO - Anexo 13 (Lei nº 11.079, de 30.12.2004, arts. 22, 25 e 28)


Em reais

IMPACTOS DAS CONTRATAÇÕES DE PPP	SALDO TOTAL EM 31 DE DEZEMBRO DO EXERCÍCIO ANTERIOR	REGISTROS EFETUADOS EM 2020	
		No bimestre	Até o bimestre
TOTAL DE ATIVOS Ativos Contabilizados na SPE			
TOTAL DE PASSIVOS Obrigações decorrentes de Ativos Constituídos pela SPE Provisões de PPP Outros Passivos			
ATOS POTENCIAIS PASSIVOS Obrigações Contratuais Riscos Não Provisionados Garantias Concedidas Outros Passivos Contingentes			

DESPESAS DE PPP	EXERCÍCIO ANTERIOR	EXERCÍCIO CORRENTE	2021	2022	2023	2024	2025	2026	2027	2028	2029
Do Entree Federado, excocto estatais não dependentes (I) = (I.1 + I.2) Contratadas (I.1) A Contratar (I.2)											
Das Estatais Não-Dependentes (II) = (II.1 + II.2) Contratadas (II.1) A Contratar (II.2)											
TOTAL DAS DESPESAS DE PPP (III) = (I + II)											
RECEITA CORRENTE LÍQUIDA (RCL) (IV)											
TOTAL DAS DESPESAS CONSIDERADAS PARA O LIMITE (I)											
TOTAL DAS DESPESAS CONSIDERADAS PARA O LIMITE / RCL (%) (V)=(I / IV)											

FONTE: Sistema de Contabilidade Pública, Unidade Responsável: PREFEITURA MUNICIPAL DE MORPARÁ

Nota:



Sirley Novaes Barreto
Prefeito
CPF:004.795.715-89



Eyvion Ribeiro Rabelo Marques
Tesooureiro
CPF:033.595.025-66



Müller Henrique de Oliveira Alves
Contador
CRC - BA037279/O

PREFEITURA MUNICIPAL DE MORPARÁ
DEMONSTRATIVO SIMPLIFICADO DO RELATÓRIO RESUMIDO DA EXECUÇÃO ORÇAMENTÁRIA
ORÇAMENTOS FISCAL E DA SEGURIDADE SOCIAL
JANEIRO A OUTUBRO DE 2020 / BIMESTRE SETEMBRO - OUTUBRO

LRF, Art. 48 - Anexo 14

R\$ 1,00

BALANÇO ORÇAMENTÁRIO		Até o Bimestre			
RECEITAS					
Previsão Inicial					28.948.844,00
Previsão Atualizada					28.948.844,00
Receitas Realizadas					18.528.212,75
Déficit Orçamentário					89.184,57
Saldos de Exercícios Anteriores (Utilizados para Créditos Adicionais)					0,00
DESPESAS					
Dotação Inicial					28.948.844,00
Créditos Adicionais					0,00
Dotação Atualizada					29.326.543,13
Despesas Empenhadas					22.486.856,61
Despesas Liquidadas					18.617.397,32
Despesas Pagas					17.719.043,94
Superávit Orçamentário					0,00
DESPESAS POR FUNÇÃO/SUBFUNÇÃO		Até o Bimestre			
Despesas Empenhadas					22.486.856,61
Despesas Liquidadas					18.617.397,32
RECEITA CORRENTE LÍQUIDA - RCL		Até o Bimestre			
Receita Corrente Líquida					23.327.328,56
RECEITAS E DESPESAS DO REGIME PRÓPRIO DE PREVIDÊNCIA DOS SERVIDORES		Até o Bimestre			
Regime Próprio de Previdência dos Servidores - PLANO PREVIDENCIÁRIO					
Receitas Previdenciárias Realizadas					0,00
Despesas Previdenciárias Liquidadas					0,00
Resultado Previdenciário					0,00
Regime Próprio de Previdência dos Servidores - PLANO FINANCEIRO					
Receitas Previdenciárias Realizadas					0,00
Despesas Previdenciárias Liquidadas					0,00
Resultado Previdenciário					0,00
RESULTADOS PRIMÁRIO E NOMINAL		Meta Fixada no AMF da LDO (a)	Resultado Apurado Até o Bimestre (b)	% em Relação à Meta (b/a)	
Resultado Primário		264.041,79	599.706,99	227,13	
Resultado Nominal		222.944,03	651.398,95	292,18	
RESTOS A PAGAR POR PODER E MINISTÉRIO PÚBLICO		Inscrição	Cancelamento Até o Bimestre	Pagamento Até o Bimestre	Saldo a Pagar
RESTOS A PAGAR PROCESSADOS					
Poder Executivo		1.441.412,06	0,00	1.331.689,64	109.722,42
Poder Legislativo		1.439.159,54	0,00	1.329.793,72	109.365,82
Poder Judiciário		2.252,52	0,00	1.895,92	356,60
Ministério Público		0,00	0,00	0,00	0,00
Ministério Público		0,00	0,00	0,00	0,00
RESTOS A PAGAR NÃO PROCESSADOS					
Defensoria Pública		230.266,83	0,00	167.567,11	62.699,72
Poder Executivo		0,00	0,00	0,00	0,00
Poder Executivo		172.646,83	0,00	111.567,11	61.079,72
Poder Legislativo		57.620,00	0,00	56.000,00	1.620,00
Poder Judiciário		0,00	0,00	0,00	0,00
Ministério Público		0,00	0,00	0,00	0,00
TOTAL		1.671.678,89	0,00	1.499.256,75	172.422,14
DESPESAS COM MANUTENÇÃO E DESENVOLVIMENTO DO ENSINO		Valor Apurado Até o Bimestre	Limites Constitucionais Anuais		
			% Mínima a Aplicar no Exercício	% Aplicado Até o Bimestre	
Mínimo Anual de <18% / 25%> das Receitas de Impostos em Manutenção e Desenvolvimento do Ensino.		2.593.696,78	25,00	24,70	
Mínimo Anual de 60% do FUNDEB na Remuneração do Magistério com Ensino Fundamental e Médio		0,00	60,00	0,00	
Mínimo Anual de 60% do FUNDEB na Remuneração do Magistério com Educação Infantil e Ensino Fundamental		3.503.197,75	60,00	81,37	
Complementação da União ao FUNDEB		0,00	0,00	0,00	
RECEITAS DE OPERAÇÕES DE CRÉDITO E DESPESA DE CAPITAL		Valor Apurado Até o Bimestre	Saldo Não Realizado		
Receitas de Operações de Crédito		0,00	0,00		
Despesa de Capital Líquida		0,00	0,00		
PROJEÇÃO ATUARIAL DOS REGIMES DE PREVIDÊNCIA		Exercício	10º Exercício	20º Exercício	35º Exercício
Plano Previdenciário					
Receitas Previdenciárias		0,00	0,00	0,00	0,00
Despesas Previdenciárias		0,00	0,00	0,00	0,00
Resultado Previdenciário		0,00	0,00	0,00	0,00
Plano Financeiro					
Receitas Previdenciárias		0,00	0,00	0,00	0,00
Despesas Previdenciárias		0,00	0,00	0,00	0,00
Resultado Previdenciário		0,00	0,00	0,00	0,00
RECEITA DA ALIENAÇÃO DE ATIVOS E APLICAÇÃO DOS RECURSOS		Valor Apurado Até o Bimestre	Saldo a Realizar		
Receita de Capital Resultante da Alienação de Ativos		0,00	0,00		
Aplicação dos Recursos da Alienação de Ativos		0,00	0,00		
DESPESAS COM AÇÕES E SERVIÇOS PÚBLICOS DE SAÚDE		Valor Apurado Até o Bimestre	Limite Constitucional Anual		
			% Mínima a Aplicar no Exercício	% Aplicado Até o Bimestre	
Despesas com Ações e Serviços Públicos de Saúde executadas com recursos de impostos		2.675.892,23	15,00	26,48	
DESPESAS DE CARÁTER CONTINUADO DERIVADAS DE PPP		Valor Apurado no Exercício Corrente			
Total das Despesas/RCL (%)					0,00

PREFEITURA MUNICIPAL DE MORPARÁ
DEMONSTRATIVO SIMPLIFICADO DO RELATÓRIO RESUMIDO DA EXECUÇÃO ORÇAMENTÁRIA
ORÇAMENTOS FISCAL E DA SEGURIDADE SOCIAL
JANEIRO A OUTUBRO DE 2020 / BIMESTRE SETEMBRO - OUTUBRO

Fonte: Sistema de Contabilidade Pública, Unidade Responsável: PREFEITURA MUNICIPAL DE MORPARÁ



Sirley Novaes Barreto
Prefeito
CPF:004.795.715-89



Eyvion Ribeiro Rabelo Marques
Tesoureiro
CPF:033.595.025-66



Müller Henrique de Oliveira Alves
Contador
CRC - BA037279/O



PREFEITURA MUNICIPAL DE MORPARA

RELATÓRIO RESUMIDO DA EXECUÇÃO ORÇAMENTÁRIA
DEMONSTRATIVO DE SENTENÇAS JUDICIAIS
ORÇAMENTO FISCAL E DA SEGURIDADE SOCIAL

Órgão: (Todos)

Período: 01/09/2020 a 31/10/2020

Unidade: (Todos)

Tp Emp	CodRed	Dotação Orçamentária	Proc. Credor	CNPJ/CPF	Data Emp	Data Liq	Data Pag	Bruto(R\$)	Retido	Líquido	
0000											
Total de Registros: 0								Total :	0,00	0,00	0,00

Sirley Novaes Barreto
Prefeito
CPF:004.795.715-89

Eyvion Ribeiro Rabelo Marques
Tesoureiro
CPF:033.595.025-66

Müller Henrique de Oliveira Alves
Contador
CRC - BA037279/O