



# Diário Oficial do **MUNICÍPIO**

Prefeitura Municipal de Morpará

1

Quarta-feira • 27 de Julho de 2022 • Ano • Nº 3523

Esta edição encontra-se no site oficial deste ente.

## Sumário

Relatório Resumido Da Execução Orçamentária.....02 a 22.



## Relatório Resumido da Execução Orçamentária

**PREFEITURA MUNICIPAL DE MORPARÁ**  
RELATÓRIO RESUMIDO DA EXECUÇÃO ORÇAMENTÁRIA  
**BALANÇO ORÇAMENTÁRIO**  
ORÇAMENTOS FISCAL E DA SEGURIDADE SOCIAL  
JANEIRO A JUNHO 2022 / BIMESTRE MAIO - JUNHO

RR00 - ANEXO 1 (LRF, Art 52, inciso I, alíneas "a" e "b" do inciso II e § 1º)





R\$ (1,00)

RECEITAS	PREVISÃO INICIAL	PREVISÃO ATUALIZADA (a)	RECEITAS REALIZADAS				SALDO (a-c)
			No Bimestre (b)	% (b/a)	Até o Bim (c)	% (c/a)	
<b>RECEITAS (EXCETO INTRA-ORÇAMENTÁRIAS)(I)</b>	29.870.000,00	29.870.000,00	6.104.182,60	20,44	16.765.246,31	56,13	13.104.753,69
Receitas Correntes	27.089.390,00	27.089.390,00	6.104.182,60	22,53	16.414.220,29	60,59	10.675.169,71
Impostos, Taxas e Contribuições de Melhoria	754.920,00	754.920,00	200.665,27	26,58	435.787,79	57,73	319.132,21
Impostos	660.110,00	660.110,00	200.665,27	30,40	416.270,03	63,06	243.839,97
Taxas	94.810,00	94.810,00	0,00	0,00	19.517,76	20,59	75.292,24
Contribuições	10.000,00	10.000,00	0,00	0,00	0,00	0,00	10.000,00
Contribuição para o Custeio do Serviço de Iluminação P	10.000,00	10.000,00	0,00	0,00	0,00	0,00	10.000,00
Receita Patrimonial	25.321,00	25.321,00	88.533,37	349,64	224.501,48	886,62	(199.180,48)
Valores Mobiliários	24.121,00	24.121,00	88.533,37	367,04	216.614,12	898,03	(192.493,12)
Demais Receitas Patrimoniais	1.200,00	1.200,00	0,00	0,00	7.887,36	657,28	(6.687,36)
Receita de Serviços	1.000,00	1.000,00	0,00	0,00	0,00	0,00	1.000,00
Serviços Administrativos e Comerciais Gerais	1.000,00	1.000,00	0,00	0,00	0,00	0,00	1.000,00
Transferências Correntes	26.233.449,00	26.233.449,00	5.814.983,96	22,17	15.753.931,02	60,05	10.479.517,98
Transferências da União e de suas Entidades	16.875.006,00	16.875.006,00	3.901.896,77	23,12	10.327.731,01	61,20	6.547.274,99
Transferências dos Estados e do Distrito Federal e de st	3.738.443,00	3.738.443,00	759.651,04	20,32	2.103.955,21	56,28	1.634.487,79
Transferências de Outras Instituições Públicas	5.620.000,00	5.620.000,00	1.153.436,15	20,52	3.322.244,60	59,11	2.297.755,20
Outras Receitas Correntes	64.700,00	64.700,00	0,00	0,00	0,00	0,00	64.700,00
Multas Administrativas, Contratuais e Judiciais	26.500,00	26.500,00	0,00	0,00	0,00	0,00	26.500,00
Indenizações, Restituições e Ressarcimentos	18.200,00	18.200,00	0,00	0,00	0,00	0,00	18.200,00
Demais Receitas Correntes	20.000,00	20.000,00	0,00	0,00	0,00	0,00	20.000,00
Receitas de Capital	2.780.610,00	2.780.610,00	0,00	0,00	351.026,02	12,62	2.429.583,98
Transferências de Capital	2.780.610,00	2.780.610,00	0,00	0,00	351.026,02	12,62	2.429.583,98
Transferências da União e de suas Entidades	2.172.810,00	2.172.810,00	0,00	0,00	0,00	0,00	2.172.810,00
Transferências dos Estados e do Distrito Federal e de st	607.800,00	607.800,00	0,00	0,00	351.026,02	57,75	256.773,98
<b>RECEITAS (INTRA-ORÇAMENTÁRIAS) (II)</b>	-	-	0,00	0,00	0,00	0,00	-
<b>SUB TOTAL DAS RECEITAS (III) (I + II)</b>	29.870.000,00	29.870.000,00	6.104.182,60	20,44	16.765.246,31	56,13	13.104.753,69
<b>OPERAÇÃO DE CRÉDITO / REFINANCIAMENTO (IV)</b>	0,00	0,00	0,00	0,00	0,00	0,00	0,00
Operação de Créditos Internas	0,00	0,00	0,00	0,00	0,00	0,00	0,00
Mobiliária	0,00	0,00	0,00	0,00	0,00	0,00	0,00
Contratual	0,00	0,00	0,00	0,00	0,00	0,00	0,00
Operação de Créditos Externas	0,00	0,00	0,00	0,00	0,00	0,00	0,00
Mobiliária	0,00	0,00	0,00	0,00	0,00	0,00	0,00
Contratual	0,00	0,00	0,00	0,00	0,00	0,00	0,00
<b>TOTAL DAS RECEITAS (V) = (III + IV)</b>	29.870.000,00	29.870.000,00	6.104.182,60	20,44	16.765.246,31	56,13	13.104.753,69
<b>DÉFICIT (VI)</b>	-	-	-	-	0,00	-	-
<b>TOTAL COM DÉFICIT (VII) = (V + VI)</b>	29.870.000,00	29.870.000,00	6.104.182,60	20,44	16.765.246,31	56,13	13.104.753,69
<b>SALDOS DE EXERCÍCIOS ANTERIORES</b>	-	-	-	-	-	-	-
Recursos Arrecadados em Exercícios Anteriores - RPPS	-	-	-	-	-	-	-
Superávit Financeiro Utilizado para Créditos Adicionais	-	-	-	-	-	-	-

**PREFEITURA MUNICIPAL DE MORPARA**  
RELATÓRIO RESUMIDO DA EXECUÇÃO ORÇAMENTÁRIA  
**BALANÇO ORÇAMENTÁRIO**  
ORÇAMENTOS FISCAL E DA SEGURIDADE SOCIAL  
JANEIRO A JUNHO 2022 / BIMESTRE MAIO - JUNHO

DESPESAS	DOTAÇÃO INICIAL (d)	DOTAÇÃO ATUALIZADA (e)	DESPESAS EMPENHADAS (f)		SALDO (g) = (e-f)	DESPESAS LIQUIDADAS (h)		SALDO (i) = (e-h)	DESPESAS PAGAS ATÉ O BIMESTRE (j)	INSCRITAS EM RESTOS A PAGAR NÃO PROCESSADOS* (k)
			No Bimestre	Até o Bimestre		No Bimestre	Até o Bimestre			
DESPESAS (EXCETO INTRA-ORÇAMENTÁRIAS) (VIII)	29.870.000,00	29.870.000,00	3.502.371,15	24.948.970,68	4.921.029,32	5.898.726,64	15.370.200,35	14.499.799,65	13.890.338,29	0,00
DESPESAS CORRENTES	24.540.704,48	26.835.227,42	2.883.458,64	22.933.065,63	3.902.161,79	5.637.553,69	14.534.307,96	12.300.919,46	13.203.210,56	0,00
DESPESAS DE PESSOAL E ENCARGOS	14.690.561,68	15.679.509,80	364.336,40	14.700.236,40	979.273,40	2.830.834,86	8.722.974,88	6.956.534,92	8.577.944,63	0,00
JUROS E ENCARGOS DA DÍVIDA	1.522,50	1.522,50	0,00	0,00	1.522,50	0,00	0,00	1.522,50	0,00	0,00
OUTRAS DESPESAS CORRENTES	9.848.620,30	11.154.195,12	2.519.122,24	8.232.829,23	2.921.365,89	2.806.718,83	5.811.333,08	5.342.862,04	4.625.265,93	0,00
DESPESAS DE CAPITAL	5.129.295,52	3.034.772,58	618.912,51	2.015.905,05	1.018.867,53	1.018.867,53	835.892,39	2.198.880,19	687.127,73	0,00
INVESTIMENTOS	4.233.047,52	1.989.624,58	618.912,51	971.848,85	1.017.775,73	186.356,66	424.131,36	1.565.493,22	275.366,70	0,00
INVERSÕES FINANCEIRAS	0,00	0,00	0,00	0,00	0,00	0,00	0,00	0,00	0,00	0,00
AMORTIZAÇÃO DA DÍVIDA	896.248,00	1.045.148,00	0,00	1.044.056,20	1.091,80	74.816,29	411.761,03	633.386,97	411.761,03	0,00
RESERVA DE CONTINGÊNCIA	200.000,00	0,00	0,00	0,00	0,00	0,00	0,00	0,00	0,00	0,00
DESPESAS (INTRA-ORÇAMENTÁRIAS) (IX)	0,00	0,00	0,00	0,00	0,00	0,00	0,00	0,00	0,00	0,00
<b>SUB TOTAL DAS DESPESAS (X) (VIII + IX)</b>	<b>29.870.000,00</b>	<b>29.870.000,00</b>	<b>3.502.371,15</b>	<b>24.948.970,68</b>	<b>4.921.029,32</b>	<b>5.898.726,64</b>	<b>15.370.200,35</b>	<b>14.499.799,65</b>	<b>13.890.338,29</b>	<b>0,00</b>
<b>AMORTIZAÇÃO DA DÍVIDA / REFINANCIAMENT</b>	0,00	0,00	0,00	0,00	0,00	0,00	0,00	0,00	0,00	0,00
Amortização da Dívida Interna	0,00	0,00	0,00	0,00	0,00	0,00	0,00	0,00	0,00	0,00
Dívida Mobiliária	0,00	0,00	0,00	0,00	0,00	0,00	0,00	0,00	0,00	0,00
Outras Dívidas	0,00	0,00	0,00	0,00	0,00	0,00	0,00	0,00	0,00	0,00
Amortização da Dívida Externa	0,00	0,00	0,00	0,00	0,00	0,00	0,00	0,00	0,00	0,00
Dívida Mobiliária	0,00	0,00	0,00	0,00	0,00	0,00	0,00	0,00	0,00	0,00
Outras Dívidas	0,00	0,00	0,00	0,00	0,00	0,00	0,00	0,00	0,00	0,00
<b>TOTAL DAS DESPESAS (XII) = (X + XI)</b>	<b>29.870.000,00</b>	<b>29.870.000,00</b>	<b>3.502.371,15</b>	<b>24.948.970,68</b>	<b>4.921.029,32</b>	<b>5.898.726,64</b>	<b>15.370.200,35</b>	<b>14.499.799,65</b>	<b>13.890.338,29</b>	<b>0,00</b>
<b>SUPERÁVIT (XIII)</b>	-	-	-	-	-	-	1.395.045,96	-	-	-
<b>TOTAL COM SUPERÁVIT (XIV) = (XII + XIII)</b>	<b>29.870.000,00</b>	<b>29.870.000,00</b>	<b>3.502.371,15</b>	<b>24.948.970,68</b>	<b>-</b>	<b>5.898.726,64</b>	<b>16.765.246,31</b>	<b>-</b>	<b>13.890.338,29</b>	<b>0,00</b>
RESERVA DO RPPS	-	-	-	-	-	-	-	-	-	-

FONTE: Sistema de Contabilidade Pública, Unidade Responsável: PREFEITURA MUNICIPAL DE MORPARA

			
Sirley Novaes Barreto Prefeito CPF:004.795.715-89	Eyvion Ribeiro Rabelo Marques Tesorreiro CPF:033.595.025-66	Fabiana Rodrigues de Almeida Controlador (a) Geral Decreto Nº 025/2022	Müller Henrique de Oliveira Alves Contador CRC - BA037279/O

**PREFEITURA MUNICIPAL DE MORPARA**  
RELATÓRIO RESUMIDO DA EXECUÇÃO ORÇAMENTÁRIA  
**DEMONSTRATIVO DA EXECUÇÃO DAS DESPESAS POR FUNÇÃO/SUBFUNÇÃO**  
ORÇAMENTOS FISCAL E DA SEGURIDADE SOCIAL  
JANEIRO A JUNHO 2022 / BIMESTRE MAIO - JUNHO

RREO - Anexo 2 (LRF, Art 52, Inciso II, Alínea "c")

R\$ 1,00

FUNÇÃO / SUBFUNÇÃO	DOTAÇÃO INICIAL	DOTAÇÃO ATUALIZADA (a)	Despesas Empenhadas			SALDO (c) = (a - b)	Despesas Liquidadas			SALDO (e) = (a - d)	INSCRITAS EM RESTOS A PAGAR NÃO PROCESSADOS (f)
			No Bimestre	Até o Bimestre (b)	% (b/total b)		No Bimestre	Até Bimestre (d)	% (d/total d)		
DESPESAS (EXCETO INTRA-ORÇAMENTÁRIAS) (1)	29.870.000,00	29.870.000,00	3.502.371,15	24.948.970,68	100,00 %	4.921.029,32	5.898.726,64	15.370.200,35	100,00 %	14.499.799,65	0,00
LEGISLATIVA	1.094.200,00	1.277.611,44	80.825,22	1.013.642,88	4,06 %	263.968,56	148.582,52	440.019,38	2,86 %	837.592,06	0,00
AÇÃO LEGISLATIVA	1.094.200,00	1.277.611,44	80.825,22	1.013.642,88	4,06 %	263.968,56	148.582,52	440.019,38	2,86 %	837.592,06	0,00
ADMINISTRAÇÃO	4.198.606,94	4.301.806,94	241.739,85	4.004.925,05	16,05 %	296.881,89	702.405,02	2.064.353,64	13,43 %	2.237.453,30	0,00
ADMINISTRAÇÃO GERAL	2.115.970,00	2.238.370,00	83.290,00	2.099.013,32	8,41 %	139.356,68	289.684,39	944.869,72	6,15 %	1.293.500,28	0,00
ADMINISTRAÇÃO FINANCEIRA	1.738.942,44	1.869.742,44	158.449,85	1.738.686,73	6,97 %	131.055,71	388.460,63	1.056.660,85	6,81 %	813.081,59	0,00
CONTROLE INTERNO	123.090,00	173.090,00	0,00	167.225,00	0,67 %	5.865,00	24.260,00	62.823,07	0,41 %	110.266,93	0,00
NORMATIZAÇÃO E FISCALIZAÇÃO	5.379,50	5.379,50	0,00	0,00	0,00 %	5.379,50	0,00	0,00	0,00 %	5.379,50	0,00
COMUNICAÇÃO SOCIAL	15.225,00	15.225,00	0,00	0,00	0,00 %	15.225,00	0,00	0,00	0,00 %	15.225,00	0,00
RESERVA DE CONTINGÊNCIA	200.000,00	0,00	0,00	0,00	0,00 %	0,00	0,00	0,00	0,00 %	0,00	0,00
ASSISTÊNCIA SOCIAL	1.863.105,71	1.656.253,83	46.672,53	1.054.139,55	4,23 %	602.114,28	187.089,27	513.794,50	3,34 %	1.142.459,33	0,00
ADMINISTRAÇÃO GERAL	189.269,72	212.969,72	19.570,78	100.846,70	0,40 %	112.123,02	26.942,55	59.839,70	0,39 %	153.130,02	0,00
FORMAÇÃO DE RECURSOS HUMANOS	21.859,50	21.859,50	0,00	0,00	0,00 %	21.859,50	0,00	0,00	0,00 %	21.859,50	0,00
ASSISTÊNCIA AO IDOSO	7.511,00	7.511,00	0,00	0,00	0,00 %	7.511,00	0,00	0,00	0,00 %	7.511,00	0,00
ASSISTÊNCIA AO PORTADOR DE DEFICIÊNCIA	5.075,00	5.075,00	0,00	0,00	0,00 %	5.075,00	0,00	0,00	0,00 %	5.075,00	0,00
ASSISTÊNCIA À CRIANÇA E AO ADOLESCENTE	84.407,40	52.756,52	870,00	870,00	0,00 %	51.885,52	870,00	870,00	0,01 %	51.885,52	0,00
ASSISTÊNCIA COMUNITÁRIA	1.526.803,09	1.347.903,09	26.231,75	952.422,85	3,82 %	395.480,24	159.276,72	453.084,80	2,95 %	894.818,29	0,00
DIREITOS INDIVIDUAIS, COLETIVOS E DIFUSOS	28.180,00	8.180,00	0,00	0,00	0,00 %	8.180,00	0,00	0,00	0,00 %	8.180,00	0,00
SAÚDE	7.763.181,80	8.146.933,68	882.454,79	6.510.524,85	26,10 %	1.636.408,83	1.620.920,23	3.951.339,79	25,71 %	4.195.593,89	0,00
ADMINISTRAÇÃO GERAL	1.136.000,00	1.938.351,88	139.668,49	1.843.993,35	7,39 %	94.358,53	289.065,02	853.307,98	5,55 %	1.085.043,90	0,00
FORMAÇÃO DE RECURSOS HUMANOS	12.000,00	12.000,00	0,00	0,00	0,00 %	12.000,00	0,00	0,00	0,00 %	12.000,00	0,00
ATENÇÃO BÁSICA	3.169.400,00	2.796.000,00	415.420,42	2.165.291,69	8,68 %	630.708,31	656.238,55	1.314.304,73	8,55 %	1.481.695,27	0,00
ASSISTÊNCIA HOSPITALAR E AMBULATORIAL	2.885.281,80	2.548.681,80	272.303,24	2.001.353,37	8,02 %	547.328,43	549.005,45	1.470.887,60	9,57 %	1.077.794,20	0,00
SUPPORTO PROFILÁTICO E TERAPÊUTICO	163.000,00	163.000,00	33.000,00	48.670,00	0,20 %	114.330,00	33.430,86	39.385,26	0,26 %	123.614,74	0,00
VIGILÂNCIA SANITÁRIA	100.500,00	100.500,00	1.200,00	45.200,00	0,18 %	55.300,00	13.389,44	35.816,40	0,23 %	64.683,60	0,00
VIGILÂNCIA EPIDEMIOLÓGICA	483.000,00	574.400,00	20.862,64	406.016,44	1,63 %	168.383,56	79.790,91	237.637,82	1,55 %	336.762,18	0,00
ALIMENTAÇÃO E NUTRIÇÃO	14.000,00	14.000,00	0,00	0,00	0,00 %	14.000,00	0,00	0,00	0,00 %	14.000,00	0,00
EDUCAÇÃO	10.304.633,70	9.713.022,26	817.986,84	8.695.421,35	34,85 %	1.017.600,91	1.967.798,62	5.861.860,53	38,14 %	3.851.161,73	0,00
ADMINISTRAÇÃO GERAL	9.817,50	9.817,50	0,00	0,00	0,00 %	9.817,50	0,00	0,00	0,00 %	9.817,50	0,00
ENSINO FUNDAMENTAL	8.406.226,20	8.167.214,76	617.986,84	7.450.421,35	29,86 %	716.793,41	1.700.712,67	5.052.993,51	32,88 %	3.114.221,25	0,00
ENSINO SUPERIOR	10.090,00	10.090,00	0,00	0,00	0,00 %	10.090,00	0,00	0,00	0,00 %	10.090,00	0,00
EDUCAÇÃO INFANTIL	1.715.785,00	1.483.185,00	200.000,00	1.245.000,00	4,99 %	238.185,00	267.085,95	808.867,02	5,25 %	674.317,98	0,00
EDUCAÇÃO DE JOVENS E ADULTOS	12.380,00	12.380,00	0,00	0,00	0,00 %	12.380,00	0,00	0,00	0,00 %	12.380,00	0,00
EDUCAÇÃO ESPECIAL	4.060,00	4.060,00	0,00	0,00	0,00 %	4.060,00	0,00	0,00	0,00 %	4.060,00	0,00
TRANSPORTES ESPECIAIS	146.275,00	26.275,00	0,00	0,00	0,00 %	26.275,00	0,00	0,00	0,00 %	26.275,00	0,00
CULTURA	358.830,00	677.530,00	407.848,15	411.942,79	1,65 %	265.587,21	371.922,67	376.017,31	2,45 %	301.512,69	0,00


**PREFEITURA MUNICIPAL DE MORPARÁ**  
RELATÓRIO RESUMIDO DA EXECUÇÃO ORÇAMENTÁRIA  
**DEMONSTRATIVO DA EXECUÇÃO DAS DESPESAS POR FUNÇÃO/SUBFUNÇÃO**  
ORÇAMENTOS FISCAL E DA SEGURIDADE SOCIAL  
JANEIRO A JUNHO DE 2022 / BIMESTRE MAIO - JUNHO


RREO - Anexo 2 (LRF, Art 52, Inciso II, Alínea "c")

R\$ 1,00

FUNÇÃO/ SUBFUNÇÃO	DOTAÇÃO INICIAL	DOTAÇÃO ATUALIZADA (a)	Despesas Empenhadas			SALDO (c) = (a - b)	Despesas Liquidadas			SALDO (e) = (a - d)	INSCRITAS EM RESTOS A PAGAR NÃO PROCESSADOS (f)
			No Bimestre	Até o Bimestre (b)	% (b/total b)		No Bimestre	Até Bimestre (d)	% (d/total d)		
PATRIMONIO HISTORICO, ARTISTICO E AROL	1.700,00	1.700,00	0,00	0,00	0,00 %	1.700,00	0,00	0,00	0,00 %	1.700,00	0,00
DIFUSÃO CULTURAL	357.130,00	675.830,00	407.848,15	411.942,79	1,65 %	263.887,21	371.922,67	376.017,31	2,45 %	299.812,69	0,00
URBANISMO	2.224.166,50	2.839.178,00	910.830,34	2.621.982,92	10,51 %	217.195,08	794.047,25	1.735.161,50	11,29 %	1.104.016,50	0,00
INFRAESTRUTURA URBANA	2.031.268,00	2.560.779,50	781.055,48	2.382.413,20	9,55 %	178.366,30	674.272,39	1.526.456,61	9,93 %	1.034.322,89	0,00
SERVIÇOS URBANOS	192.492,50	277.992,50	129.774,86	239.569,72	0,96 %	38.422,78	119.774,86	208.704,89	1,36 %	69.287,61	0,00
TRANSPORTES COLETIVOS URBANOS	406,00	406,00	0,00	0,00	0,00 %	406,00	0,00	0,00	0,00 %	406,00	0,00
HABITAÇÃO	317.255,00	23.255,00	0,00	10.000,00	0,04 %	13.255,00	0,00	7.555,55	0,05 %	15.699,45	0,00
HABITAÇÃO URBANA	317.255,00	23.255,00	0,00	10.000,00	0,04 %	13.255,00	0,00	7.555,55	0,05 %	15.699,45	0,00
SANEAMENTO	22.078,50	22.978,50	0,00	1.320,00	0,01 %	21.658,50	0,00	1.320,00	0,01 %	21.658,50	0,00
SANEAMENTO BÁSICO URBANO	22.078,50	22.978,50	0,00	1.320,00	0,01 %	21.658,50	0,00	1.320,00	0,01 %	21.658,50	0,00
GESTÃO AMBIENTAL	33.495,00	56.295,00	0,00	26.060,00	0,10 %	30.235,00	0,00	21.630,00	0,14 %	34.665,00	0,00
PRESERVAÇÃO E CONSERVAÇÃO AMBIENTA	33.495,00	56.295,00	0,00	26.060,00	0,10 %	30.235,00	0,00	21.630,00	0,14 %	34.665,00	0,00
AGRICULTURA	690.464,05	772.164,05	99.634,20	492.360,56	1,97 %	279.803,49	91.673,83	316.530,79	2,06 %	455.633,26	0,00
ABASTECIMENTO	316.893,55	252.993,55	73.377,50	141.123,07	0,57 %	111.870,48	23.377,50	91.123,07	0,59 %	161.870,48	0,00
EXTENÇÃO RURAL	347.180,50	492.780,50	26.256,70	351.237,49	1,41 %	141.543,01	68.296,33	225.407,72	1,47 %	267.372,78	0,00
Promoção da Produção Agropecuária	26.390,00	26.390,00	0,00	0,00	0,00 %	26.390,00	0,00	0,00	0,00 %	26.390,00	0,00
ENERGIA	35.525,00	35.525,00	2.520,00	2.520,00	0,01 %	33.005,00	2.520,00	2.520,00	0,02 %	33.005,00	0,00
ENERGIA ELÉTRICA	35.525,00	35.525,00	2.520,00	2.520,00	0,01 %	33.005,00	2.520,00	2.520,00	0,02 %	33.005,00	0,00
TRANSPORTE	197.215,00	136.915,00	500,00	87.436,50	0,35 %	49.478,50	500,00	61.495,13	0,40 %	75.419,87	0,00
TRANSPORTE RODOVIÁRIO	197.215,00	136.915,00	500,00	87.436,50	0,35 %	49.478,50	500,00	61.495,13	0,40 %	75.419,87	0,00
DESPORTO E LAZER	767.242,80	210.531,30	11.359,23	16.694,23	0,07 %	193.837,07	11.267,23	16.602,23	0,11 %	193.929,07	0,00
DESPORTO COMUNITÁRIO	707.942,80	151.231,30	11.359,23	16.694,23	0,07 %	134.537,07	11.267,23	16.602,23	0,11 %	134.629,07	0,00
LAZER	59.300,00	59.300,00	0,00	0,00	0,00 %	59.300,00	0,00	0,00	0,00 %	59.300,00	0,00
DESPESAS INTRA-ORÇAMENTÁRIAS (II)	0,00	0,00	0,00	0,00	0,00 %	0,00	0,00	0,00	0,00 %	0,00	0,00
<b>TOTAL (III) = (I + II)</b>	<b>29.870.000,00</b>	<b>29.870.000,00</b>	<b>3.502.371,15</b>	<b>24.948.970,68</b>	<b>100,00 %</b>	<b>4.921.029,32</b>	<b>5.898.726,64</b>	<b>15.370.200,35</b>	<b>100,00 %</b>	<b>14.499.799,65</b>	<b>0,00</b>

FONTE: Sistema de Contabilidade Pública, Unidade Responsável: PREFEITURA MUNICIPAL DE MORPARÁ

  
Sirley Novaes Barreto  
Prefeito  
CPF:004.795.715-89

  
Eylvion Ribeiro Rabelo Marques  
Tesoureiro  
CPF:033.595.025-66

  
Fabiana Rodrigues de Almeida  
Controlador (a) Geral  
Decreto Nº 025/2022

  
Müller Henrique de Oliveira Alves  
Contador  
CRC - BA037279/O

**PREFEITURA MUNICIPAL DE MORPARÁ**  
RELATÓRIO RESUMIDO DA EXECUÇÃO ORÇAMENTÁRIA  
**DEMONSTRATIVO DA RECEITA CORRENTE LÍQUIDA**  
ORÇAMENTOS FISCAL E DA SEGURIDADE SOCIAL


RREO - Anexo 3 (LRF, Art 53, inciso I)


Junho / 2022


R\$ 1,00


ESPECIFICAÇÃO	EVOLUÇÃO DA RECEITA REALIZADA NOS ÚLTIMOS 12 MESES												TOTAL (ÚLTIMOS 12 MESES)	PREVISÃO ATUALIZADA 2022
	7/2021	8/2021	9/2021	10/2021	11/2021	12/2021	1/2022	2/2022	3/2022	4/2022	5/2022	6/2022		
<b>RECEITAS CORRENTES (I)</b>	2.557.981,00	3.362.449,42	2.236.576,26	2.365.588,18	2.662.831,23	3.665.982,44	2.700.366,79	3.277.833,23	2.678.780,28	2.966.916,88	3.308.265,31	3.474.462,27	35.247.833,29	30.358.232,00
Impostos, Taxas e Contribuições de Melhoria	96.498,10	106.674,40	91.823,72	94.249,06	79.225,09	161.226,03	44.242,85	85.774,22	40.575,39	64.530,06	81.487,88	119.177,39	1.065.484,19	754.420,00
IPTU	30.064,37	20.953,50	6.426,33	22.861,54	41.778,90	12.872,65	20.064,13	18.672,11	9.385,46	15.231,32	38.723,05	16.636,86	253.670,22	115.000,00
ISS	41.858,59	67.854,69	64.541,76	56.442,47	21.868,56	113.181,88	9.402,53	18.630,32	13.989,09	14.843,96	9.205,01	27.276,97	459.095,83	264.200,00
ITBI	8.594,81	1.089,46	3.409,34	0,00	0,00	4.950,00	0,00	0,00	900,56	120,00	0,00	0,00	19.064,17	50.060,00
IRRF	15.980,33	14.894,80	14.405,31	14.945,05	14.798,23	26.627,65	14.776,19	48.471,79	446,78	30.670,52	33.559,82	75.263,56	304.840,03	230.350,00
Outros Impostos, Taxas e Contribuições de Melhoria	0,00	1.881,95	3.040,98	0,00	779,40	3.593,85	0,00	0,00	15.853,50	3.664,26	0,00	0,00	28.813,94	94.810,00
Contribuições	0,00	0,00	0,00	0,00	0,00	0,00	0,00	0,00	0,00	0,00	0,00	0,00	0,00	10.000,00
Recarga Patrimonial	6.111,02	8.159,57	91.109,49	13.901,36	19.611,79	25.054,64	25.975,87	30.199,51	42.300,47	37.492,26	43.519,81	45.013,56	388.449,35	25.321,00
Recarga Agropecuária	0,00	0,00	0,00	0,00	0,00	0,00	0,00	0,00	0,00	0,00	0,00	0,00	0,00	0,00
Recarga Industrial	0,00	0,00	0,00	0,00	0,00	0,00	0,00	0,00	0,00	0,00	0,00	0,00	0,00	0,00
Recarga de Serviços	0,00	0,00	0,00	0,00	0,00	0,00	0,00	0,00	0,00	0,00	0,00	0,00	0,00	1.000,00
Transferências Correntes	2.449.554,75	3.247.615,45	2.053.643,05	2.257.437,76	2.563.994,35	3.479.701,77	2.630.148,07	3.161.659,50	2.595.904,42	2.854.894,56	3.183.257,62	3.310.271,32	33.788.082,62	29.502.791,00
Cota-Parte do FPM	1.262.257,36	1.009.215,04	792.574,31	883.192,29	1.147.025,36	1.707.571,24	1.187.032,27	1.656.996,94	1.004.538,79	1.190.734,15	1.324.572,92	1.239.390,75	14.405.101,42	13.108.700,00
Cota-Parte do ICMS	335.907,97	422.641,50	326.091,24	381.981,87	459.910,86	515.255,21	247.586,91	349.975,49	457.317,88	390.530,25	455.031,30	354.314,33	4.635.444,81	3.994.500,00
Cota-Parte do IPVA	7.407,98	7.849,91	5.726,58	2.753,45	3.459,32	2.377,72	13.260,04	15.391,73	8.113,92	6.452,32	8.074,86	10.529,94	91.396,77	142.780,00
Cota-Parte do ITR	104,53	64,20	1.103,32	4.602,94	208,53	197,49	46,58	770,65	470,33	81,23	517,06	294,78	8.461,54	19.500,00
Transferências da LC 87/1996	0,00	0,00	0,00	0,00	0,00	0,00	0,00	0,00	0,00	0,00	0,00	0,00	0,00	10.000,00
Transferências da LC 61/1989	2.848,59	2.395,43	2.850,18	2.933,72	2.810,47	2.873,29	2.495,69	2.231,56	2.528,12	2.571,17	1.366,93	1.928,58	29.833,73	39.730,00
Transferências do FUNDEB	567.040,10	606.210,65	680.360,24	663.147,83	714.589,44	900.306,93	949.532,57	876.809,86	814.994,25	893.599,45	898.962,40	920.762,90	9.486.324,62	7.970.000,00
Outras Transferências Correntes	273.980,22	1.199.238,72	244.937,18	318.925,66	235.991,37	351.119,89	230.194,01	260.483,27	307.941,13	380.925,99	494.732,15	783.050,04	5.081.519,63	4.227.581,00
Outras Receitas Correntes	5.817,13	0,00	0,00	0,00	0,00	0,00	0,00	0,00	0,00	0,00	0,00	0,00	5.817,13	64.700,00
DEDUÇÕES (II)	-229.799,17	-287.954,03	-225.099,02	-254.486,07	-322.120,54	-341.682,38	-289.585,07	-404.426,86	-294.088,07	-315.559,49	-357.639,12	-320.905,86	-3.643.345,68	-3.289.342,00
Contrib. do Servidor para o Plano de Previdência	0,00	0,00	0,00	0,00	0,00	0,00	0,00	0,00	0,00	0,00	0,00	0,00	0,00	0,00
Compensação Financ. entre Regimes Previdência	0,00	0,00	0,00	0,00	0,00	0,00	0,00	0,00	0,00	0,00	0,00	0,00	0,00	0,00
Rendimentos de Aplicações de Recursos Previdenciár	0,00	0,00	0,00	0,00	0,00	0,00	0,00	0,00	0,00	0,00	0,00	0,00	0,00	0,00
Dedução de Receita para Formação do FUNDEB	-229.799,17	-287.954,03	-225.099,02	-254.486,07	-322.120,54	-341.682,38	-289.585,07	-404.426,86	-294.088,07	-315.559,49	-357.639,12	-320.905,86	-3.643.345,68	-3.289.342,00
<b>RECEITA CORRENTE LÍQUIDA (III) = (I - II)</b>	2.328.181,83	3.074.495,39	2.011.477,24	2.111.102,11	2.340.710,69	3.324.300,06	2.410.781,72	2.873.206,37	2.384.692,21	2.641.357,39	2.950.626,19	3.153.556,41	31.604.487,61	27.088.890,00
(-) Transferências obrigatórias da União relativas às emendas individuais (art. 166-A, § 1º, da CF) (IV)	0,00	0,00	0,00	0,00	0,00	0,00	0,00	0,00	0,00	0,00	0,00	0,00	0,00	0,00
<b>RECEITA CORRENTE LÍQUIDA AJUSTADA PARA CÁLCULO DOS LIMITES DE ENDIVIDAMENTO (V) = (III - IV)</b>	2.328.181,83	3.074.495,39	2.011.477,24	2.111.102,11	2.340.710,69	3.324.300,06	2.410.781,72	2.873.206,37	2.384.692,21	2.641.357,39	2.950.626,19	3.153.556,41	31.604.487,61	27.088.890,00
(-) Transferências obrigatórias da União relativas às emendas bancadas (art. 166, § 16, da CF) (VI)	0,00	0,00	0,00	0,00	0,00	0,00	0,00	0,00	0,00	0,00	0,00	0,00	0,00	0,00
<b>RECEITA CORRENTE LÍQUIDA AJUSTADA PARA CÁLCULO DOS LIMITES DA DESPESA COM PESSOAL (VII) = (V - VI)</b>	2.328.181,83	3.074.495,39	2.011.477,24	2.111.102,11	2.340.710,69	3.324.300,06	2.410.781,72	2.873.206,37	2.384.692,21	2.641.357,39	2.950.626,19	3.153.556,41	31.604.487,61	27.088.890,00

FONTE: Sistema de Contabilidade Pública, Unidade Responsável: PREFEITURA MUNICIPAL DE MORPARÁ

  
Sirley Novaes Barreto  
Prefeito  
CPF:004.795.715-89

  
Eyvion Ribeiro Rabelo Marques  
Tesoreroiro  
CPF:033.595.025-66

  
Fabiana Rodrigues de Almeida  
Controlador (a) Geral  
Decreto Nº 025/2022

  
Müller Henrique de Oliveira Alves  
Contador  
CRC - BA037279/O

**PREFEITURA MUNICIPAL DE MORPARA**  
**RELATÓRIO RESUMIDO DA EXECUÇÃO ORÇAMENTÁRIA**  
**DEMONSTRATIVO DAS RECEITAS E DESPESAS PREVIDENCIÁRIAS E DAS RECEITAS E DESPESAS ASSOCIADAS ÀS PENSÕES E INATIVOS MILITARES**  
**ORÇAMENTO DA SEGURIDADE SOCIAL**  
**JANEIRO A JUNHO 2022 / BIMESTRE MAIO - JUNHO**

RREO - ANEXO 4 (LRF, Art 53, inciso II)

Em reais

**REGIME PRÓPRIO DE PREVIDÊNCIA DOS SERVIDORES - RPPS**

**FUNDO EM CAPITALIZAÇÃO (PLANO PREVIDENCIÁRIO)**

RECEITAS PREVIDENCIÁRIAS - RPPS (FUNDO EM CAPITALIZAÇÃO)	PREVISÃO ATUALIZADA (a)	RECEITAS REALIZADAS Até o Bimestre (b)
RECEITAS CORRENTES (I)	0,00	0,00
Receita de Contribuições dos Segurados	0,00	0,00
Ativo	0,00	0,00
Inativo	0,00	0,00
Pensionista	0,00	0,00
Receita de Contribuições Patronais	0,00	0,00
Ativo	0,00	0,00
Inativo	0,00	0,00
Pensionista	0,00	0,00
Receita Patrimonial	0,00	0,00
Receitas Imobiliárias	0,00	0,00
Receitas de Valores Mobiliários	0,00	0,00
Outras Receitas Patrimoniais	0,00	0,00
Receita de Serviços	0,00	0,00
Outras Receitas Correntes	0,00	0,00
Compensação Financeira entre os Regimes	0,00	0,00
Aportes Periódicos para Amortização de Déficit Atuarial do RPPS (II)	0,00	0,00
Demais Receitas Correntes	0,00	0,00
RECEITAS DE CAPITAL (III)	0,00	0,00
Alienação de Bens, Direitos e Ativos	0,00	0,00
Amortização de Empréstimos	0,00	0,00
Outras Receitas de Capital	0,00	0,00
<b>TOTAL DAS RECEITAS DO FUNDO EM CAPITALIZAÇÃO - (IV) = (I + III - II)</b>	<b>0,00</b>	<b>0,00</b>

DESPESAS PREVIDENCIÁRIAS - RPPS (FUNDO EM CAPITALIZAÇÃO)	DOTAÇÃO ATUALIZADA (c)	DESPESAS EMPENHADAS Até o Bimestre (d)	DESPESAS LIQUIDADAS Até o Bimestre (e)	DESPESAS PAGAS Até o Bimestre (f)	INSCRITAS EM RESTOS A PAGAR NÃO PROCESSADOS No Exercício (g)
Benefícios	0,00	0,00	0,00	0,00	0,00
Aposentadorias	0,00	0,00	0,00	0,00	0,00
Pensões por Morte	0,00	0,00	0,00	0,00	0,00
Outras Despesas Previdenciárias	0,00	0,00	0,00	0,00	0,00
Compensação Financeira entre os Regimes	0,00	0,00	0,00	0,00	0,00
Demais Despesas Previdenciárias	0,00	0,00	0,00	0,00	0,00
<b>TOTAL DAS DESPESAS DO FUNDO EM CAPITALIZAÇÃO (V)</b>	<b>0,00</b>	<b>0,00</b>	<b>0,00</b>	<b>0,00</b>	<b>0,00</b>

RESULTADO PREVIDENCIÁRIO - FUNDO EM CAPITALIZAÇÃO (VI) = (IV - V)      0,00      0,00      0,00      0,00      -

**RECURSOS RPPS ARRECADADOS EM EXERCÍCIOS ANTERIORES**      **PREVISÃO ORÇAMENTÁRIA**  
VALOR      0,00

**RESERVA ORÇAMENTÁRIA DO RPPS**      **PREVISÃO ORÇAMENTÁRIA**  
VALOR      0,00

**APORTES DE RECURSOS PARA O FUNDO EM CAPITALIZAÇÃO DO RPPS**      **APORTES REALIZADOS**  
Plano de Amortização - Contribuição Patronal Suplementar      0,00  
Plano de Amortização - Aporte Periódico de Valores Predefinidos      0,00  
Outros Aportes para o RPPS      0,00  
Recursos para Cobertura de Déficit Financeiro      0,00

**BENS E DIREITOS DOS RPPS (FUNDO EM CAPITALIZAÇÃO)**      **SALDO ATUAL**  
Caixa e Equivalentes de Caixa      0,00  
Investimentos e Aplicações      0,00  
Outros Bens e Direitos      0,00

**FUNDO EM REPARTIÇÃO (PLANO FINANCEIRO)**

RECEITAS PREVIDENCIÁRIAS - RPPS (FUNDO EM REPARTIÇÃO)	PREVISÃO ATUALIZADA (a)	RECEITAS REALIZADAS Até o Bimestre (b)
RECEITAS CORRENTES (VII)	0,00	0,00
Receita de Contribuições dos Segurados	0,00	0,00
Ativo	0,00	0,00
Inativo	0,00	0,00
Pensionista	0,00	0,00
Receita de Contribuições Patronais	0,00	0,00
Ativo	0,00	0,00
Inativo	0,00	0,00
Pensionista	0,00	0,00
Receita Patrimonial	0,00	0,00
Receitas Imobiliárias	0,00	0,00
Receitas de Valores Mobiliários	0,00	0,00
Outras Receitas Patrimoniais	0,00	0,00
Receita de Serviços	0,00	0,00
Outras Receitas Correntes	0,00	0,00
Compensação Financeira entre os Regimes	0,00	0,00
Demais Receitas Correntes	0,00	0,00
RECEITAS DE CAPITAL (VIII)	0,00	0,00
Alienação de Bens, Direitos e Ativos	0,00	0,00
Amortização de Empréstimos	0,00	0,00
Outras Receitas de Capital	0,00	0,00
<b>TOTAL DAS RECEITAS DO FUNDO EM REPARTIÇÃO (IX) = (VII + VIII)</b>	<b>0,00</b>	<b>0,00</b>

DESPESAS PREVIDENCIÁRIAS - RPPS (FUNDO EM REPARTIÇÃO)	DOTAÇÃO ATUALIZADA (c)	DESPESAS EMPENHADAS Até o Bimestre (d)	DESPESAS LIQUIDADAS Até o Bimestre (e)	DESPESAS PAGAS Até o Bimestre (f)	INSCRITAS EM RESTOS A PAGAR NÃO PROCESSADOS No Exercício (g)
Benefícios	0,00	0,00	0,00	0,00	0,00
Aposentadorias	0,00	0,00	0,00	0,00	0,00
Pensões por Morte	0,00	0,00	0,00	0,00	0,00
Outras Despesas Previdenciárias	0,00	0,00	0,00	0,00	0,00
Compensação Financeira entre os Regimes	0,00	0,00	0,00	0,00	0,00
Demais Despesas Previdenciárias	0,00	0,00	0,00	0,00	0,00
<b>TOTAL DAS DESPESAS DO FUNDO EM REPARTIÇÃO (X)</b>	<b>0,00</b>	<b>0,00</b>	<b>0,00</b>	<b>0,00</b>	<b>0,00</b>
<b>RESULTADO PREVIDENCIÁRIO - FUNDO EM REPARTIÇÃO (XI) = (IX - X)</b>	<b>0,00</b>	<b>0,00</b>	<b>0,00</b>	<b>0,00</b>	<b>-</b>

APORTES DE RECURSOS PARA O FUNDO EM REPARTIÇÃO DO RPPS	APORTES REALIZADOS
Recursos para Cobertura de Insuficiências Financeiras	0,00
Recursos para Formação de Reserva	0,00

BENS E DIREITOS DOS RPPS (FUNDO EM REPARTIÇÃO)	SALDO ATUAL
Caixa e Equivalentes de Caixa	0,00
Investimentos e Aplicações	0,00
Outros Bens e Direitos	0,00

**ADMINISTRAÇÃO DO REGIME PRÓPRIO DE PREVIDÊNCIA DOS SERVIDORES - RPPS**

RECEITAS DA ADMINISTRAÇÃO - RPPS	PREVISÃO ATUALIZADA (a)	RECEITAS REALIZADAS Até o Bimestre (b)
Receitas Correntes	0,00	0,00
<b>TOTAL DAS RECEITAS DA ADMINISTRAÇÃO RPPS (XII)</b>	<b>0,00</b>	<b>0,00</b>

DESPESAS DA ADMINISTRAÇÃO - RPPS	DOTAÇÃO ATUALIZADA (c)	DESPESAS EMPENHADAS Até o Bimestre (d)	DESPESAS LIQUIDADAS Até o Bimestre (e)	DESPESAS PAGAS Até o Bimestre (f)	INSCRITAS EM RESTOS A PAGAR NÃO PROCESSADOS No Exercício (g)
Despesas Correntes (XIII)	0,00	0,00	0,00	0,00	0,00
Pessoal e Encargos Sociais	0,00	0,00	0,00	0,00	0,00
Demais Despesas Correntes	0,00	0,00	0,00	0,00	0,00
Despesas de Capital (XIV)	0,00	0,00	0,00	0,00	0,00
<b>TOTAL DAS DESPESAS DA ADMINISTRAÇÃO RPPS (XV)=(XIII + XIV)</b>	<b>0,00</b>	<b>0,00</b>	<b>0,00</b>	<b>0,00</b>	<b>0,00</b>
<b>RESULTADO DA ADMINISTRAÇÃO RPPS (XVI)=(XII - XV)</b>	<b>0,00</b>	<b>0,00</b>	<b>0,00</b>	<b>0,00</b>	<b>-</b>

BENS E DIREITOS - ADMINISTRAÇÃO DO RPPS	SALDO ATUAL
Caixa e Equivalentes de Caixa	0,00
Investimentos e Aplicações	0,00
Outros Bens e Direitos	0,00



**BENEFÍCIOS PREVIDENCIÁRIOS MANTIDOS PELO TESOIRO**

RECEITAS PREVIDENCIÁRIAS (BENEFÍCIOS MANTIDOS PELO TESOIRO)	PREVISÃO ATUALIZADA (a)	RECEITAS REALIZADAS Até o Bimestre (b)			
Contribuições dos Servidores	0,00	0,00			
Demais Receitas Previdenciárias	0,00	0,00			
<b>TOTAL DAS RECEITAS (BENEFÍCIOS MANTIDOS PELO TESOIRO) (XVII)</b>	<b>0,00</b>	<b>0,00</b>			

DESPESAS PREVIDENCIÁRIAS (BENEFÍCIOS MANTIDOS PELO TESOIRO)	DOTAÇÃO ATUALIZADA (c)	DESPESAS EMPENHADAS Até o Bimestre (d)	DESPESAS LIQUIDADAS Até o Bimestre (e)	DESPESAS PAGAS Até o Bimestre (f)	INSCRITAS EM RESTOS A PAGAR NÃO PROCESSADOS No Exercício (g)
Aposentadorias	0,00	0,00	0,00	0,00	0,00
Pensões	0,00	0,00	0,00	0,00	0,00
Outras Despesas Previdenciárias	0,00	0,00	0,00	0,00	0,00
<b>TOTAL DAS DESPESAS (BENEFÍCIOS MANTIDOS PELO TESOIRO) (XVIII)</b>	<b>0,00</b>	<b>0,00</b>	<b>0,00</b>	<b>0,00</b>	<b>0,00</b>
<b>RESULTADO DOS BENEFÍCIOS MANTIDOS PELO TESOIRO (XIX) = (XVII - XVIII)</b>	<b>0,00</b>	<b>0,00</b>	<b>0,00</b>	<b>0,00</b>	<b>-</b>

Sirley Novaes Barreto  
Prefeito  
CPF:004.795.715-89

Eyvion Ribeiro Rabelo Marques  
Tesoureiro  
CPF:033.595.025-66

Müller Henrique de Oliveira Alves  
Contador  
CRC - BA037279/O

Fabiana Rodrigues de Almeida  
Controlador (a) Geral  
Decreto Nº 025/2022

**PREFEITURA MUNICIPAL DE MORPARA**  
**RELATÓRIO RESUMIDO DA EXECUÇÃO ORÇAMENTÁRIA**  
**DEMONSTRATIVO DOS RESULTADOS PRIMÁRIO E NOMINAL**  
**ORÇAMENTOS FISCAL E DA SEGURIDADE SOCIAL**  
**MAIO - JUNHO DE 2022 / MAIO - JUNHO**

RREO - Anexo 6 (LRF, art 53, inciso III)

Em reais

RECEITAS PRIMÁRIAS	ACIMA DA LINHA	
	PREVISÃO ATUALIZADA	Até o Bimestre/2022
		RECEITAS REALIZADAS (a)
RECEITAS CORRENTES (I)	27.089.390,00	16.414.220,29
Impostos, Taxas e Contribuições de Melhoria	754.420,00	435.787,79
IPTU	115.000,00	118.712,93
ISS	264.200,00	93.347,88
ITBI	50.060,00	1.020,56
IRRF	230.350,00	203.188,66
Outros Impostos, Taxas e Contribuições de Melhoria	94.810,00	19.517,76
Contribuições	10.000,00	0,00
Receita Patrimonial	25.321,00	224.501,48
Aplicações Financeiras (II)	24.121,00	216.614,12
Outras Receitas Patrimoniais	1.200,00	7.887,36
Transferências Correntes	26.233.949,00	17.753.931,02
Cota-Parte do FPM	10.678.660,00	6.082.612,80
Cota-Parte do ICMS	3.187.600,00	1.795.005,03
Cota-Parte do IPVA	114.224,00	49.458,56
Cota-Parte do ITR	15.600,00	1.744,56
Transferências da LC 87/1996	8.000,00	0,00
Transferências da LC 61/1989	0,00	0,00
Transferências do FUNDEB	7.970.500,00	5.354.661,43
Outras Transferências Correntes	4.259.365,00	2.470.448,64
Demais Receitas Correntes	65.700,00	0,00
Outras Receitas Financeiras (III)	0,00	0,00
Receitas Correntes Restantes	65.700,00	0,00
RECEITAS PRIMÁRIAS CORRENTES (IV) = (I - II - III)	27.065.269,90	16.197.606,17
RECEITAS DE CAPITAL (V)	2.780.610,00	351.026,02
Operações de Crédito (VI)	0,00	0,00
Amortização de Empréstimos (VII)	0,00	0,00
Alienação de Bens	0,00	0,00
Receitas de Alienação de Investimentos Temporários(VIII)	0,00	0,00
Receitas de Alienação de Investimentos Permanentes(IX)	0,00	0,00
Outras Alienações de Bens	0,00	0,00
Transferências de Capital	2.780.610,00	351.026,02
Convênios	0,00	0,00
Outras Transferências de Capital	2.780.610,00	351.026,02
Outras Receitas de Capital	0,00	0,00
Outras Receitas de Capital Não Primárias (X)	0,00	0,00
Outras Receitas de Capital Primárias	0,00	0,00
RECEITAS PRIMÁRIAS DE CAPITAL(XI)=(V-VI-VII-VIII-IX-X)	2.780.610,00	351.026,02
RECEITA PRIMÁRIA TOTAL(XII) = (IV + XI)	29.845.879,00	16.548.632,19

DESPESAS PRIMÁRIAS	DOTAÇÃO ATUALIZADA	Até o Bimestre/2022					
		DESPESAS EMPENHADAS	DESPESAS LIQUIDADAS	DESPESAS PAGAS (a)	RESTOS PAGAR PROCESSADO PAGOS	RESTOS A PAGAR NÃO PROCESSADOS	
						LIQUIDADOS	PAGOS (c)
DESPESAS CORRENTES (XIII)	26.835.227,42	22.933.065,63	14.534.307,96	13.203.210,56	1.147.629,65	251.589,12	251.589,12
Pessoal e Encargos Sociais	15.679.509,80	14.700.236,40	8.722.974,88	8.577.944,63	90.764,53	0,00	0,00
Juros e Encargos da Dívida (XIV)	1.522,50	0,00	0,00	0,00	0,00	0,00	0,00
Outras Despesas Correntes	11.154.195,12	8.232.829,23	5.811.333,08	4.625.265,93	1.056.865,12	251.589,12	251.589,12
Transferências Constitucionais e Legais	0,00	0,00	0,00	0,00	0,00	0,00	0,00
Demais Despesas Correntes	11.154.195,12	8.232.829,23	5.811.333,08	4.625.265,93	1.056.865,12	251.589,12	251.589,12
DESPESAS PRIMÁRIAS CORRENTES (XV) = (XIII - XIV)	26.833.704,92	22.933.065,63	14.534.307,96	13.203.210,56	1.147.629,65	251.589,12	251.589,12
DESPESAS DE CAPITAL (XVI)	3.034.772,58	2.015.905,05	835.892,39	687.127,73	40.326,04	0,00	0,00
Investimento	1.989.624,58	971.848,85	424.131,36	275.366,70	40.326,04	0,00	0,00
Inversões Financeiras	0,00	0,00	0,00	0,00	0,00	0,00	0,00
Concessão de Empréstimos e Financiamentos (XVII)	0,00	0,00	0,00	0,00	0,00	0,00	0,00
Aquisição de Título de Capital já Integralizado (XVIII)	0,00	0,00	0,00	0,00	0,00	0,00	0,00
Aquisição de Título de Crédito (XIX)	0,00	0,00	0,00	0,00	0,00	0,00	0,00
Demais Inversões Financeiras	0,00	0,00	0,00	0,00	0,00	0,00	0,00
Amortização da Dívida (XX)	1.045.148,00	1.044.056,20	411.761,03	411.761,03	0,00	0,00	0,00
DESPESAS PRIMÁRIAS DE CAPITAL(XXI)=(XVI-XVII-XVIII-XIX-XX)	1.989.624,58	971.848,85	424.131,36	275.366,70	40.326,04	0,00	0,00
RESERVA DE CONTINGÊNCIA (XXII)	0,00	0,00	0,00	0,00	0,00	0,00	0,00
DESPESA PRIMÁRIA TOTAL (XXIII) = (XV + XXI + XXII)	28.823.329,50	23.904.914,48	14.958.439,32	13.478.577,26	1.187.955,69	251.589,12	251.589,12
<b>RESULTADO PRIMÁRIO - Acima da Linha (XXIV) = [XIIa - (XXIIIa + XXIIIb + XXIIIc)]</b>						1.630.510,12	
<b>META FISCAL PARA O RESULTADO PRIMÁRIO</b>						<b>VALOR CORRENTE</b>	
Meta fixada no Anexo de Metas Fiscais da LDO para o exercício de referência						795.829,04	

**PREFEITURA MUNICIPAL DE MORPARA**  
RELATÓRIO RESUMIDO DA EXECUÇÃO ORÇAMENTÁRIA  
**DEMONSTRATIVO DOS RESULTADOS PRIMÁRIO E NOMINAL**  
ORÇAMENTOS FISCAL E DA SEGURIDADE SOCIAL  
MAIO - JUNHO DE 2022 / MAIO - JUNHO

RREO - Anexo 6 (LRF, art 53, inciso III)

Em reais

<u>JUROS NOMINAIS</u>	Até o Bimestre/2022
	<b>VALOR INCORRIDO</b>
Juros, Encargos e Variações Monetárias Ativos (XXV)	96.677,92
Juros, Encargos e Variações Monetárias Passivos (XXVI)	2.182.971,88

<b>RESULTADO NOMINAL - Acima da Linha (XXVII) = XXIV + (XXV - XXVI)</b>	(455.783,84)
-------------------------------------------------------------------------	--------------

<u>META FISCAL PARA O RESULTADO NOMINAL</u>	VALOR CORRENTE
Meta fixada no Anexo de Metas Fiscais da LDO para o exercício de referência	169.077,94

**ABAIXO DA LINHA**

<u>CÁLCULO DO RESULTADO NOMINAL</u>	<u>SALDO</u>	
	Em 31/Dez/2021	Em 3º Bimestre
DÍVIDA CONSOLIDADA (XXVIII)	2.924.408,07	2.512.647,04
DEDUÇÕES (XXIX)	2.982.306,42	5.743.452,10
Disponibilidade de Caixa	2.955.938,07	5.697.739,37
Disponibilidade de Caixa Bruta	4.323.757,81	5.877.603,42
(-) Restos a Pagar Processados (XXX)	1.367.819,74	179.864,05
(-) Depósitos Restituíveis e Valores Vinculados	0,00	0,00
Demais Haveres Financeiros	26.368,35	45.712,73
DÍVIDA CONSOLIDADA LÍQUIDA (XXXI) = (XXVIII - XXIX)	(57.898,35)	(3.230.805,06)





<b>RESULTADO NOMINAL - Abaixo da Linha (XXXII) = (XXXIa - XXXIb)</b>	3.172.906,71
----------------------------------------------------------------------	--------------

<u>AJUSTE METODOLÓGICO</u>	Até o Bimestre 2022
VARIAÇÃO SALDO RPP = (XXXIII) = (XXXa - XXXb)	1.187.955,69
RECEITA DE ALIENAÇÃO DE INVESTIMENTOS PERMANENTES (IX)	0,00
PASSIVOS RECONHECIDOS NA DC (XXXIV)	0,00
VARIAÇÃO CAMBIAL (XXXV)	0,00
PAGAMENTO DE PRECATÓRIOS INTEGRANTES DA DC (XXXVI)	0,00
AJUSTES RELATIVOS AO RPPS (XXXVII)	0,00
OUTROS AJUSTES (XXXVIII)	0,00
<b>RESULTADO NOMINAL AJUSTADO - Abaixo da Linha (XXXIX) = (XXXII - XXXIII - IX + XXXIV + XXXV - XXXVI + XXXVII + XXXVIII)</b>	1.984.951,02

<b>RESULTADO PRIMÁRIO - Abaixo da Linha (XL) = XXXIX - (XXV - XXVI)</b>	(4.071.244,98)
-------------------------------------------------------------------------	----------------

<u>INFORMAÇÕES ADICIONAIS</u>	<u>PREVISÃO ORÇAMENTÁRIA</u>
SALDO DE EXERCÍCIOS ANTERIORES	0,00
Recursos Arrecadados em Exercícios Anteriores - RPPS	0,00
Superávit Financeiro Utilizado para Abertura e Reabertura de Créditos Adicionais	0,00
RESERVA ORÇAMENTÁRIA DO RPPS	0,00

FONTE: Sistema de Contabilidade Pública, Unidade Responsável: PREFEITURA MUNICIPAL DE MORPARA

 <hr/> Sirley Novaes Barreto Prefeito CPF:004.795.715-89	 <hr/> Eyvion Ribeiro Rabelo Marques Tesoureiro CPF:033.595.025-66	 <hr/> Müller Henrique de Oliveira Alves Contador CRC - BA037279/O
 <hr/> Fabiana Rodrigues de Almeida Controlador (a) Geral Decreto Nº 025/2022		

**PREFEITURA MUNICIPAL DE MORPARÁ**  
RELATÓRIO RESUMIDO DA EXECUÇÃO ORÇAMENTÁRIA  
**DEMONSTRATIVO DOS RESTOS A PAGAR POR PODER E ÓRGÃO**  
ORÇAMENTOS FISCAL E DA SEGURIDADE SOCIAL  
JANEIRO A JUNHO 2022 / BIMESTRE MAIO - JUNHO

RRF, Art. 53, Inciso V - Anexo IX (Portaria STN Nº 462)

R\$ 1,00

PODER / ORGÃO	RESTOS A PAGAR PROCESSADOS E NÃO PROCESSADOS LIQUIDADOS EM EXERCÍCIOS ANTERIORES					RESTOS A PAGAR NÃO PROCESSADOS					Saldo Total (a+b)	
	Inscritos		Pagos	Cancelados	saldo (a)	Inscritos		Liquidados	Pagos	Cancelados		saldo (b)
	Em Exercícios Anteriores	Em 31 de dezembro de 2021				Em Exercícios Anteriores	Em 31 de dezembro de 2021					
<b>RESTOS A PAGAR (EXCETO INTRA-ORÇAMENTÁRIOS) (I)</b>	<b>108.738,65</b>	<b>1.259.081,09</b>	<b>1.187.955,69</b>	<b>0,00</b>	<b>179.864,05</b>	<b>63.360,52</b>	<b>275.598,07</b>	<b>251.589,12</b>	<b>251.589,12</b>	<b>0,00</b>	<b>87.369,47</b>	<b>267.233,52</b>
<b>EXECUTIVO</b>	<b>108.382,05</b>	<b>1.259.081,09</b>	<b>1.187.955,69</b>	<b>-</b>	<b>179.507,45</b>	<b>61.171,52</b>	<b>275.598,07</b>	<b>251.589,12</b>	<b>251.589,12</b>	<b>-</b>	<b>85.180,47</b>	<b>264.687,92</b>
PREFEITURA MUNICIPAL DE MORPARÁ	99.651,39	870.588,81	827.314,73	-	142.925,47	61.079,72	238.419,81	227.366,83	227.366,83	-	72.132,70	215.058,17
FUNDO MUNICIPAL DE SAÚDE DE MORPARÁ	4.261,20	342.453,12	315.780,10	-	30.934,22	91,80	30.159,54	17.203,57	17.203,57	-	13.047,77	43.981,99
FUNDO MUNICIPAL DE ASSISTENCIA SOCIAL	4.469,46	46.039,16	44.860,86	-	5.647,76	-	7.018,72	7.018,72	7.018,72	-	-	5.647,76
LEGISLATIVO	<b>356,60</b>	<b>-</b>	<b>-</b>	<b>-</b>	<b>356,60</b>	<b>2.189,00</b>	<b>-</b>	<b>-</b>	<b>-</b>	<b>-</b>	<b>2.189,00</b>	<b>2.545,60</b>
CÂMARA MUNICIPAL DE MORPARÁ	356,60	-	-	-	356,60	2.189,00	-	-	-	-	2.189,00	2.545,60
<b>RESTOS A PAGAR (INTRA-ORÇAMENTÁRIOS) (II)</b>	<b>0,00</b>	<b>0,00</b>	<b>0,00</b>	<b>0,00</b>	<b>0,00</b>	<b>0,00</b>	<b>0,00</b>	<b>0,00</b>	<b>0,00</b>	<b>0,00</b>	<b>0,00</b>	<b>0,00</b>
<b>TOTAL (III) = (I+II)</b>	<b>108.738,65</b>	<b>1.259.081,09</b>	<b>1.187.955,69</b>	<b>-</b>	<b>179.864,05</b>	<b>63.360,52</b>	<b>275.598,07</b>	<b>251.589,12</b>	<b>251.589,12</b>	<b>-</b>	<b>87.369,47</b>	<b>267.233,52</b>

FONTE: PREFEITURA MUNICIPAL DE MORPARÁ



Sirley Novaes Barreto  
Prefeito  
CPF:004.795.715-89



Eyvion Ribeiro Rabelo Marques  
Tesorreiro  
CPF:033.595.025-66



Fabiana Rodrigues de Almeida  
Controlador (a) Geral  
Decreto Nº 025/2022



Müller Henrique de Oliveira Alves  
Contador  
CRC - BA037279/O

**PREFEITURA MUNICIPAL DE MORPARÁ**  
**RELATÓRIO RESUMIDO DA EXECUÇÃO ORÇAMENTÁRIA**  
**DEMONSTRATIVO DAS RECEITAS E DESPESAS COM MANUTENÇÃO E DESENVOLVIMENTO DO ENSINO - MDE**  
**ORÇAMENTOS FISCAL E DA SEGURIDADE SOCIAL**  
**JANEIRO A JUNHO 2022/ BIMESTRE MAIO - JUNHO**

RREO - Anexo 8 (LDB, art 72)

R\$ 1,00

**RECEITAS RESULTANTE DE IMPOSTOS (Arts.212 e 212-A da Constituição Federal)**

RECEITA RESULTANTE DE IMPOSTOS (caput do art. 212 da Constituição)	PREVISÃO ATUALIZADA (a)	RECEITAS REALIZADAS Até o Bimestre (b)
<b>1- RECEITA DE IMPOSTOS</b>	659.610,00	416.270,03
1.1- Receita Resultante de Imposto sobre a Propriedade Predial e Territorial Urbana - IPTU	115.000,00	118.712,93
1.2- Receita Resultante do Imposto sobre Transmissão Inter Vivos - ITBI	50.060,00	1.020,56
1.3- Receita Resultante do Impostos sobre Serviços de Qualquer Natureza - ISS	264.200,00	93.347,88
1.4- Receita Resultante do Imposto de Renda Retido na Fonte - IRRF	230.350,00	203.188,66
<b>2- RECEITA DE TRANSFERÊNCIAS CONSTITUCIONAIS E LEGAIS</b>	17.295.210,00	9.924.147,47
2.1- Cota-Parte - FPM	13.108.700,00	7.603.265,82
2.1.1- Parcela referente à CF, art. 159, I, alínea b	13.108.700,00	7.603.265,82
2.1.2- Parcela referente à CF, art. 159, I, alínea d e e	0,00	0,00
2.2- Cota-Parte - ICMS	3.984.500,00	2.243.756,16
2.3- Cota-Parte IPI-Exportação	39.730,00	13.122,05
2.4- Cota-Parte ITR	19.500,00	2.180,63
2.5- Cota-Parte IPVA	142.780,00	61.822,81
2.6- Cota-Parte IOF-Ouro	0,00	0,00
2.7- Compensações Financeiras Provenientes de Impostos e Transferências Constitucionais	0,00	0,00
<b>3 - Total da Receita Resultante de impostos (1 + 2)</b>	17.954.820,00	10.340.417,50
<b>4 - Total Destinado ao Fundeb - 20 % DE ((2.1.1)+(2.2)+(2.3)+(2.4)+(2.5))</b>	3.267.342,00	1.982.204,47
<b>5 - VALOR MÍNIMO A SER APLICADO ALÉM DO VALOR DESTINADO AO FUNDEF - 5% DE ((2.1.1)+(2.2)+(2.3)+(2.4)+(2.5))+25% de ((1.1)+(1.3)+1.4)+(2.1.2)+(2.6)+2.7))</b>	1.221.488,00	600.274,88

**FUNDEB**

RECEITAS RECEBIDAS DO FUNDEB NO EXERCÍCIO	PREVISÃO ATUALIZADA (a)	RECEITAS REALIZADAS Até o Bimestre (b)
<b>6- RECEITAS RECEBIDAS DO FUNDEB</b>	7.970.000,00	5.412.157,28
6.1 - FUNDEB - Impostos e Transferências de Impostos	5.620.000,00	3.379.740,65
6.1.1- Principal	5.620.000,00	3.322.244,80
6.1.2- Rendimentos de Aplicação Financeira	0,00	57.495,85
6.2- FUNDEB - Complementação da União - VAAF	2.350.000,00	1.269.893,71
6.2.1- Principal	2.350.000,00	1.269.893,71
6.2.2- Rendimentos de Aplicação Financeira	0,00	0,00
6.3- FUNDEB - Complementação da União - VAAT	0,00	762.522,92
6.3.1- Principal	0,00	762.522,92
6.3.2- Rendimentos de Aplicação Financeira	0,00	0,00
7- RESULTADO LÍQUIDO DAS TRANSFERÊNCIAS DO FUNDEB (6.1.1 - 4)	2.160.958,00	1.340.040,33
<b>RECURSOS RECEBIDOS EM EXERCÍCIOS ANTERIORES E NÃO UTILIZADOS (SUPERÁVIT)</b>	<b>VALOR</b>	
8- TOTAL DOS RECURSOS DE SUPERÁVIT		745.287,53
8.1- SUPERÁVIT DO EXERCÍCIO IMEDIATAMENTE ANTERIOR		718.110,58
8.2- SUPERÁVIT RESIDUAL DE OUTROS EXERCÍCIOS		27.176,95
<b>9- TOTAL DOS RECURSOS DO FUNDEB DISPONÍVEIS PARA UTILIZAÇÃO (6 +8)</b>		6.157.444,81

DESPESAS COM RECURSOS DO FUNDEB (Por Área de Atuação)	DOTAÇÃO ATUALIZADA (c)	DESPESAS EMPENHADAS Até o Bimestre (d)	DESPESAS LIQUIDADAS Até o Bimestre	DESPESAS PAGAS Até o Bimestre	INSCRITAS EM RESTOS A PAGAR NÃO PROCESSADOS <sup>7</sup> (g)
<b>10- PROFISSIONAIS DA EDUCAÇÃO BÁSICA</b>	5.757.400,00	5.530.000,00	3.703.803,79	3.703.109,45	0,00
10.1- Educação Infantil	935.075,00	830.000,00	632.237,50	632.237,50	0,00
10.1.1- Creche	0,00	0,00	0,00	0,00	0,00
10.1.2- Pré-escola	935.075,00	830.000,00	632.237,50	632.237,50	0,00
10.2- Ensino Fundamental	4.822.325,00	4.700.000,00	3.071.566,29	3.070.871,95	0,00
<b>11- OUTRAS DESPESAS</b>	2.004.600,00	1.751.681,05	1.171.915,95	1.149.950,02	0,00
11.1- Educação Infantil	502.290,00	415.000,00	176.629,52	176.629,52	0,00
11.1.1- Creche	0,00	0,00	0,00	0,00	0,00
11.1.2- Pré-escola	502.290,00	415.000,00	176.629,52	176.629,52	0,00
11.2- Ensino Fundamental	1.502.310,00	1.336.681,05	995.286,43	973.320,50	0,00
<b>12 - TOTAL DAS DESPESAS COM RECURSOS DO FUNDEB (10 + 11)</b>	7.762.000,00	7.281.681,05	4.875.719,74	4.853.059,47	0,00

**INDICADORES DO FUNDEB**

DESPESAS CUSTEADAS COM RECEITAS DO FUNDEB RECEBIDAS NO EXERCÍCIO	DESPESAS EMPENHADAS Até o Bimestre (d)	DESPESAS LIQUIDADAS Até o Bimestre (e)	DESPESAS PAGAS Até o Bimestre (f)	INSCRITAS EM RESTOS A PAGAR NÃO PROCESSADOS (g)	INSCRITAS EM RESTOS A PAGAR NÃO PROCESSADOS SEM DISPONIBILIDADE DE CAIXA (h)
13- Total das Despesas do FUNDEB com Profissionais da Educação Básica	5.530.000,00	3.703.803,79	3.703.109,45	0,00	0,00
14- Total das Despesas custeadas com FUNDEB - Impostos e Transferências de Impostos	4.915.597,90	3.287.164,19	3.286.469,85	0,00	0,00
15- Total das Despesas custeadas com FUNDEB - Complementação da União - VAAF	1.146.196,85	826.032,63	804.066,70	0,00	0,00
16- Total das Despesas custeadas com FUNDEB - Complementação da União - VAAT	1.219.886,30	762.522,92	762.522,92	0,00	0,00
17- Total das Despesas custeadas com FUNDEB - Complementação da União - VAAT Aplicadas na Educaç	1.029.402,10	593.269,12	593.269,12	0,00	0,00
18- Total das Despesas custeadas com FUNDEB - Complementação da União - VAAT Aplicadas em Desper	190.484,20	169.253,80	169.253,80	0,00	0,00

INDICADORES - Art. 212-A, inciso XI e 3º - Constituição Federal	VALOR EXIGIDO		VALOR APLICADO		VALOR CONSIDERADO APÓS DEDUÇÕES	%APLICADO
	(j)		(j)		(k)	(l)
19- Mínimo de 70% do FUNDEB na Remuneração dos Profissionais da Educação Básica	3.788.510,10		3.703.803,79		3.703.803,79	68,43
20 - Percentual de 50% da Complementação da União ao FUNDEB (VAAT) na Educação Infantil	381.261,46		593.269,12		593.269,12	77,80
21- Mínimo de 15% da Complementação da União ao FUNDEB - VAAT em Despesas de Capital	114.378,44		169.253,80		169.253,80	22,20
INDICADOR - Art. 25, 3º Lei nº 14.113, de 2020 - (Máximo de 10% de Superávit)	VALOR MÁXIMO PERMITIDO		VALOR NÃO APLICADO		VALOR NÃO APLICADO APÓS AJUSTE	%APLICADO
	(m)		(n)		(o)	(p)
22- Total da Receita Recebida e não Aplicada no Exercício	541.215,73		536.437,54		536.437,54	9,91
INDICADOR - Art.25, § 3º - Lei nº 14.113, de 2020 - (Aplicação do Superávit de Exercício Anterior)	VALOR DE SUPERÁVIT PERMITIDO NO EXERCÍCIO ANTERIOR	VALOR NÃO APLICADO NO EXERCÍCIO	VALOR DE SUPERÁVIT APLICADO ATÉ O PRIMEIRO	VALOR APLICADO ATÉ O PRIMEIRO QUADRIMESTRE QUE INTEGRARÁ O LIMITE CONSTITUCIONAL	VALOR APLICADO APÓS O PRIMEIRO QUADRIMESTRE	VALOR NÃO APLICADO
	(q)	(r)	(s)	(t)	(u)	(v)
23- Total das Despesas custeadas com Superávit do FUNDEB	792.880,43	718.110,58	0,00	0,00	0,00	
23.1- Total das Despesas custeadas com FUNDEB - Impostos e Transferências de Impostos	597.157,44	102.917,06	0,00	0,00	0,00	
23.2- Total das Despesas custeadas com FUNDEB - Complementação da União (VAAF + VAAT)	195.722,99	615.193,52	0,00	0,00	0,00	
DESPESAS COM MANUTENÇÃO E DESENVOLVIMENTO DO ENSINO – MDE - CUSTEADAS COM RECEITA DE IMPOSTOS (EXCETO FUNDEB)						
DESPESAS COM AÇÕES TÍPICAS DE MDE - RECEITAS DE IMPOSTOS EXCETO FUNDEB (Por Área de Atuação)	DOTAÇÃO ATUALIZADA	DESPESAS EMPENHADAS Até o Bimestre	DESPESAS LIQUIDADAS Até o Bimestre	DESPESAS PAGAS Até o Bimestre	INSCRITAS EM RESTOS A PAGAR NÃO PROCESSADOS	
	(c)	(d)	(e)	(f)	(g)	
24- EDUCAÇÃO INFANTIL	13.645,00	0,00	0,00	0,00	0,00	
24.1- Creche	13.645,00	0,00	0,00	0,00	0,00	
24.2- Prê-escola	0,00	0,00	0,00	0,00	0,00	
25- ENSINO FUNDAMENTAL	1.206.196,20	945.012,00	552.690,49	470.453,11	0,00	
<b>26- TOTAL DAS DESPESAS COM AÇÕES TÍPICAS DE MDE (24 + 25)</b>	<b>1.219.841,20</b>	<b>945.012,00</b>	<b>552.690,49</b>	<b>470.453,11</b>	<b>0,00</b>	
APURAÇÃO DAS DESPESAS PARA FINS DE LIMITE MÍNIMO CONSTITUCIONAL				VALOR		
27- TOTAL DAS DESPESAS DE MDE CUSTEADAS COM RECURSOS DE IMPOSTOS (FUNDEB E RECEITA DE IMPOSTOS) = (L14(d ou e) + L26(d ou e) + L23.1(t))				3.839.854,68		
28 (-) RESULTADO LÍQUIDO DAS TRANSFERÊNCIAS DO FUNDEB = (L7)				1.340.040,33		
29 (-) RESTOS A PAGAR NÃO PROCESSADOS INSCRITOS NO EXERCÍCIO SEM DISPONIBILIDADE FINANCEIRA DE RECURSOS DO FUNDEB IMPOSTOS4 = (L14h)				0,00		
30 (-) RESTOS A PAGAR NÃO PROCESSADOS INSCRITOS NO EXERCÍCIO SEM DISPONIBILIDADE FINANCEIRA DE RECURSOS DE IMPOSTOS				0,00		
31 (-) CANCELAMENTO, NO EXERCÍCIO, DE RESTOS A PAGAR INSCRITOS COM DISPONIBILIDADE FINANCEIRA DE RECURSOS DE IMPOSTOS VINCULADOS AO ENSINO = (L34.1(ac) + L34.2(ar))				0,00		
<b>32- TOTAL DAS DESPESAS PARA FINS DE LIMITE (27 - (28 + 29 + 30 + 31))</b>				<b>2.499.814,35</b>		
APURAÇÃO DO LIMITE MÍNIMO CONSTITUCIONAL			VALOR EXIGIDO	VALOR APLICADO	%APLICADO	
			(x)	(w)	(y)	
33- APLICAÇÃO EM MDE SOBRE A RECEITA RESULTANTE DE IMPOSTOS			2.585.104,38	2.499.814,35	24,18	
RESTOS A PAGAR INSCRITOS EM EXERCÍCIOS ANTERIORES COM DISPONIBILIDADE FINANCEIRA DE RECURSOS DE IMPOSTOS E DO FUNDEB	SALDO INICIAL	RP LIQUIDADOS	RP PAGOS	RP CANCELADOS	SALDO FINAL	
	(z)	(aa)	(ab)	(ac)	(ad)	
34 - RESTOS A PAGAR DE DESPESAS COM MDE	0,00	0,00	0,00	0,00	0,00	
34.1 - Executadas com Recursos de Impostos e Transferências de Impostos	43.004,69	2.314,80	33.900,50	0,00	9.104,19	
34.2 - Executadas com Recursos do FUNDEB - Impostos	27.405,87	0,00	5.649,12	0,00	21.756,75	
34.3 - Executadas com Recursos do FUNDEB - Complementação da União (VAAT + VAAF)	0,00	0,00	0,00	0,00	0,00	
OUTRAS INFORMAÇÕES PARA CONTROLE						
RECEITAS ADICIONAIS PARA FINANCIAMENTO DO ENSINO	PREVISÃO		RECEITAS REALIZADAS Até o Bimestre			
	(a)		(b)			
35- RECEITA DE TRANSFERÊNCIAS DO FNDE (INCLUINDO RENDIMENTOS DE APLICAÇÃO FINANCEIRA)	518.705,00		181.804,91			
35.1- Salário-Educação	235.400,00		121.466,62			
35.2- PDDE	7.850,00		0,00			
35.3- PNAE	194.480,00		70.489,00			
35.4 - PNATE	65.975,00		0,00			
35.5- Outras Transferências do FNDE	215.000,00		0,00			
36- RECEITA DE TRANSFERÊNCIAS DE CONVÊNIOS	100.000,00		0,00			
37- RECEITA DE ROYALTIES DESTINADOS À EDUCAÇÃO	0,00		0,00			
38- RECEITA DE OPERAÇÕES DE CRÉDITO VINCULADAS À EDUCAÇÃO	0,00		0,00			
39- OUTRAS RECEITAS PARA FINANCIAMENTO DO ENSINO	0,00		0,00			
<b>40- TOTAL DAS RECEITAS ADICIONAIS PARA FINANCIAMENTO DO ENSINO = (35 + 36 + 37 + 38 + 39)</b>	<b>818.705,00</b>		<b>191.955,62</b>			

OUTRAS DESPESAS COM EDUCAÇÃO ( Por Área de Atuação )	DOTAÇÃO ATUALIZADA (c)	DESPESAS EMPENHADAS Até o Bimestre (d)	DESPESAS LIQUIDADAS Até o Bimestre (e)	DESPESAS PAGAS Até o Bimestre (f)	INSCRITAS EM RESTOS A PAGAR NÃO PROCESSADOS (g)
41- EDUCAÇÃO INFANTIL	32.175,00	0,00	0,00	0,00	0,00
41.1- Creche	19.500,00	0,00	0,00	0,00	0,00
41.2- Pré-escola	12.675,00	0,00	0,00	0,00	0,00
42- ENSINO FUNDAMENTAL	676.536,06	468.728,30	433.450,30	315.275,53	0,00
43- ENSINO MÉDIO	0,00	0,00	0,00	0,00	0,00
44- ENSINO SUPERIOR	10.090,00	0,00	0,00	0,00	0,00
45- ENSINO PROFISSIONAL NÃO INTEGRADO AO ENSINO REGULAR	12.380,00	0,00	0,00	0,00	0,00
<b>46- TOTAL DAS DESPESAS CUSTEADAS COM RECEITAS ADICIONAIS PARA FINANC. DO ENSINO (41 + 42 + 43 + 44 + 45)</b>	<b>731.181,06</b>	<b>468.728,30</b>	<b>433.450,30</b>	<b>315.275,53</b>	<b>0,00</b>

TOTAL GERAL DAS DESPESAS COM EDUCAÇÃO	DOTAÇÃO ATUALIZADA (c)	DESPESAS EMPENHADAS Até o Bimestre (d)	DESPESAS LIQUIDADAS Até o Bimestre (e)	DESPESAS PAGAS Até o Bimestre (f)	INSCRITAS EM RESTOS A PAGAR NÃO PROCESSADOS (g)
47- TOTAL GERAL DAS DESPESAS COM EDUCAÇÃO (12 + 26 + 46)	9.713.022,26	8.695.421,35	5.861.860,53	5.638.788,11	0,00
47.1- Despesas Correntes	9.303.103,70	8.503.370,48	5.691.040,06	5.467.967,64	0,00
47.1.1- Pessoal Ativo	7.546.238,51	7.138.000,00	4.705.855,96	4.698.977,89	0,00
47.1.2- Pessoal Inativo	0,00	0,00	0,00	0,00	0,00
47.1.3- Transferências às instituições comunitárias, confessionais ou filantrópicas sem fins	1.015,00	0,00	0,00	0,00	0,00
47.1.4- Outras Despesas Correntes	1.755.850,19	1.365.370,48	985.184,10	768.989,75	0,00
47.2- Despesas de Capital	409.918,56	192.050,87	170.820,47	170.820,47	0,00
47.2.1- Transferências às instituições comunitárias, confessionais ou filantrópicas sem fins	0,00	0,00	0,00	0,00	0,00
47.2.2- Outras Despesas de Capital	409.918,56	192.050,87	170.820,47	170.820,47	0,00

CONTROLE DA DISPONIBILIDADE FINANCEIRA E CONCILIAÇÃO BANCÁRIA	FUNDEB (ae)	SALÁRIO EDUCAÇÃO (af)
48- DISPONIBILIDADE FINANCEIRA EM 31 DE DEZEMBRO DE 2021		222.345,34
49- (+) INGRESSO DE RECURSOS ATÉ O BIMESTRE (orçamentário)	5.412.157,28	121.466,62
50- (-) PAGAMENTOS EFETUADOS ATÉ O BIMESTRE (orçamentário e restos a pagar)	4.858.708,59	253.286,12
51- (=) DISPONIBILIDADE FINANCEIRA ATÉ O BIMESTRE	1.304.385,34	90.525,84
52- (+) AJUSTES POSITIVOS ( RETENÇÕES E OUTROS VALORES EXTRAORÇAMENTÁRIOS)	0,00	1.257,74
53- (-) AJUSTES NEGATIVOS (OUTROS VALORES EXTRAORÇAMENTÁRIOS)	24.988,37	0,00
54- (-) SALDO FINANCEIRO CONCILIADO (Saldo Bancário)	1.279.396,9	91.783,58

FONTE: Sistema de Contabilidade Pública, Unidade Responsável: PREFEITURA MUNICIPAL DE MORPARÁ

1 SE RESULTADO LÍQUIDO DA TRANSFERÊNCIA (7) > 0 = ACRÉSCIMO RESULTANTE DAS TRANSFERÊNCIAS DO FUNDEB, SE RESULTADO LÍQUIDO DA TRANSFERÊNCIA (7) < 0 = DECRÉSCIMO RESULTANTE DAS TRANSFERÊNCIAS DO FUNDEB

2 Limites mínimos anuais a serem cumpridos no encerramento do exercício.

3 Art. 25, § 3º, Lei 14.113/2020: "Até 10% (dez por cento) dos recursos recebidos à conta dos Fundos, inclusive relativos à complementação da União, nos termos do § 2º do art. 16 desta Lei, poderão ser utilizados no primeiro quadrimestre do exercício imediatamente subsequente, mediante abertura de crédito adicional."


4 Os valores referentes à parcela dos Restos a Pagar inscritos sem disponibilidade financeira vinculada à educação deverão ser informados somente no RREO do último bimestre do exercício


5 Nos cinco primeiros bimestres do exercício o acompanhamento será feito com base na despesa liquidada. No último bimestre do exercício, o valor deverá corresponder ao total da despesa empenhada.

6 As linhas representam áreas de atuação e não correspondem exatamente às subfunções da Função Educação. As despesas classificadas nas demais subfunções típicas e nas subfunções atípicas deverão ser rateadas para essas áreas de atuação.

7 Valor inscrito em RPNP sem disponibilidade de caixa, que não deve ser considerado na apuração dos indicadores e limites

8 Controle da execução de restos a pagar considerados no cumprimento do limite mínimo dos exercícios anteriores..

  
Sirley Novaes Barreto  
Prefeito  
CPF:004.795.715-89

  
Eyvion Ribeiro Rabelo Marques  
Tesoureiro  
CPF:033.595.025-66

  
Müller Henrique de Oliveira Alves  
Contador  
CRC - BA037279/O

  
Fabiana Rodrigues de Almeida  
Controlador (a) Geral  
Decreto Nº 025/2022

**PREFEITURA MUNICIPAL DE MORPARA**  
**RELATÓRIO RESUMIDO DA EXECUÇÃO ORÇAMENTÁRIA**  
**DEMONSTRATIVO DAS RECEITAS E DESPESAS COM AÇÕES E SERVIÇOS PÚBLICOS DE SAÚDE**  
**ORÇAMENTOS FISCAL E DA SEGURIDADE SOCIAL**  
**JANEIRO A JUNHO 2022 / BIMESTRE MAIO - JUNHO**

RREQ - ANEXO 12 (LC 141/2012, art. 35)

R\$ 1,00

RECEITAS RESULTANTES DE IMPOSTOS E TRANSFERÊNCIAS CONSTITUCIONAIS LEGAIS	PREVISÃO INICIAL	PREVISÃO ATUALIZADA (a)	RECEITAS REALIZADAS	
			Até o Bimestre (b)	% (b/a) x 100
<b>RECEITA DE IMPOSTOS(I)</b>	659.610,00	659.610,00	416.270,03	63,11
Receita Resultante do Imposto Predial e Territorial Urbano - IPTU	115.000,00	115.000,00	118.712,93	103,23
IPTU	58.900,00	58.900,00	98.389,35	167,04
Multas, Juros de Mora, Dívida Ativa e Outros Encargos do IPTU	56.100,00	56.100,00	20.323,58	36,23
Receita Resultante do Imposto sobre Transmissão Inter Vivos - ITBI	50.060,00	50.060,00	1.020,56	2,04
ITBI	48.560,00	48.560,00	1.020,56	2,10
Multas, Juros de Mora, Dívida Ativa e Outros Encargos do ITBI	1.500,00	1.500,00	0,00	0,00
Receita Resultante do Imposto sobre Serviços de Qualquer Natureza - ISS	264.200,00	264.200,00	93.347,88	35,33
ISS	252.200,00	252.200,00	93.347,88	37,01
Multas, Juros de Mora, Dívida Ativa e Outros Encargos do ISS	12.000,00	12.000,00	0,00	0,00
Receita Resultante do Imposto sobre a Renda e Proventos de Qualquer Natureza Retido na Fonte - IRRF	230.350,00	230.350,00	203.188,66	88,21
<b>RECEITA DE TRANSFERÊNCIAS CONSTITUCIONAIS E LEGAIS (II)</b>	17.305.210,00	17.305.210,00	9.924.147,47	57,35
Cota-Parte FPM	13.108.700,00	13.108.700,00	7.603.265,82	58,00
Cota-Parte ITR	19.500,00	19.500,00	2.180,63	11,18
Cota-Parte IPVA	142.780,00	142.780,00	61.822,81	43,30
Cota-Parte ICMS	3.984.500,00	3.984.500,00	2.243.756,16	56,31
Cota-Parte IPI-Exportação	39.730,00	39.730,00	13.122,05	33,03
Compensações Financeiras Provenientes de Impostos e Transferências Constitucionais	10.000,00	10.000,00	0,00	0,00
Desoneração ICMS - LC 87/1996	10.000,00	10.000,00	0,00	0,00
Outras	0,00	0,00	0,00	0,00
<b>TOTAL DAS RECEITAS RESULTANTES DE IMPOSTOS E TRANSFERÊNCIAS CONSTITUCIONAIS E LEG.</b>	<b>17.964.820,00</b>	<b>17.964.820,00</b>	<b>10.340.417,50</b>	<b>57,56</b>

DESPESAS COM AÇÕES E SERVIÇOS PÚBLICOS DE SAÚDE (ASPS) - POR SUBFUNÇÃO E CATEGORIA	DOTAÇÃO INICIAL	DOTAÇÃO ATUALIZADA (c)	DESPESAS EMPENHADAS		DESPESAS LIQUIDADAS		DESPESAS PAGAS		Inscritas em Restos a Pagar (g)
			Até o Bimestre (d)	% (d/c) x 100	Até o Bimestre (e)	% (e/c) x 100	Até o Bimestre (f)	% (f/c) x 100	
<b>ATENÇÃO BÁSICA (IV)</b>	717.800,00	500.200,00	268.260,53	117,26	217.224,31	85,32	136.029,88	33,99	51.036,22
Despesas Correntes	654.800,00	400.200,00	201.301,00	50,30	175.849,43	43,94	136.029,88	33,99	25.451,57
Despesas de Capital	63.000,00	100.000,00	66.959,53	66,96	41.374,88	41,37	0,00	0,00	25.584,65
<b>ASSISTÊNCIA HOSPITALAR E AMBULATORIAL (V)</b>	1.975.776,80	1.960.376,80	1.678.325,21	90,97	1.226.339,05	67,52	1.069.764,13	59,39	451.986,16
Despesas Correntes	1.942.276,80	1.926.876,80	1.677.005,21	87,03	1.225.019,05	63,58	1.068.444,13	55,45	451.986,16
Despesas de Capital	33.500,00	33.500,00	1.320,00	3,94	1.320,00	3,94	1.320,00	3,94	0,00
<b>SUORTE PROFILÁTICO E TERAPÊUTICO (VI)</b>	65.000,00	65.000,00	15.670,00	24,48	8.730,90	13,64	8.070,90	12,61	6.939,10
Despesas Correntes	64.000,00	64.000,00	15.670,00	24,48	8.730,90	13,64	8.070,90	12,61	6.939,10
Despesas de Capital	1.000,00	1.000,00	0,00	0,00	0,00	0,00	0,00	0,00	0,00
<b>VIGILÂNCIA SANITÁRIA (VII)</b>	84.500,00	84.500,00	45.200,00	57,22	35.816,40	45,34	34.244,40	43,35	9.383,60
Despesas Correntes	79.000,00	79.000,00	45.200,00	57,22	35.816,40	45,34	34.244,40	43,35	9.383,60
Despesas de Capital	5.500,00	5.500,00	0,00	0,00	0,00	0,00	0,00	0,00	0,00
<b>VIGILÂNCIA EPIDEMIOLÓGICA (VIII)</b>	320.600,00	412.000,00	340.220,00	83,08	184.667,38	45,10	182.830,58	44,65	155.552,62
Despesas Correntes	318.100,00	409.500,00	340.220,00	83,08	184.667,38	45,10	182.830,58	44,65	155.552,62
Despesas de Capital	2.500,00	2.500,00	0,00	0,00	0,00	0,00	0,00	0,00	0,00
<b>ALIMENTAÇÃO E NUTRIÇÃO (IX)</b>	6.500,00	6.500,00	0,00	0,00	0,00	0,00	0,00	0,00	0,00
Despesas Correntes	5.500,00	5.500,00	0,00	0,00	0,00	0,00	0,00	0,00	0,00
Despesas de Capital	1.000,00	1.000,00	0,00	0,00	0,00	0,00	0,00	0,00	0,00
<b>OUTRAS SUBFUNÇÕES (X)</b>	1.141.500,00	1.943.851,88	1.843.993,35	185,44	853.307,98	85,88	689.532,58	61,93	990.685,37
Despesas Correntes	1.102.800,00	1.904.151,88	1.808.068,95	94,95	836.657,38	43,94	679.101,98	35,66	971.411,57
Despesas de Capital	38.700,00	39.700,00	35.924,40	90,49	16.650,60	41,94	10.430,60	26,27	19.273,80
<b>TOTAL (XI) = (IV + V + VI + VII + VIII + IX + X)</b>	<b>4.311.676,80</b>	<b>4.972.428,68</b>	<b>4.191.669,09</b>	<b>84,30</b>	<b>2.526.086,02</b>	<b>50,80</b>	<b>2.120.472,47</b>	<b>42,64</b>	<b>1.665.583,07</b>

<b>APURAÇÃO DO CUMPRIMENTO DO LIMITE MÍNIMO PARA APLICAÇÃO EM ASPS</b>	DESPESAS EMPENHADAS (d)	DESPESAS LIQUIDADAS (e)	DESPESAS PAGAS (f)
Total das Despesas com ASPS (XII) = (XI)	4.191.669,09	2.526.086,02	2.120.472,47
(-) Restos a Pagar Não Processados Inscritos Indevidamente no Exercício sem Disponibilidade Financeira (XIII)	0,00	0,00	0,00
(-) Despesas Custeadas com Recursos Vinculados à Parcela do Percentual Mínimo que não foi Aplicada em ASPS em Ex	0,00	0,00	0,00
(-) Despesas Custeadas com Disponibilidade de Caixa Vinculada aos Restos a Pagar Cancelados (XV)	0,00	0,00	0,00
<b>(=) VALOR APLICADO EM ASPS (XVI) = (XII - XIII - XIV - XV)</b>	<b>4.191.669,09</b>	<b>2.526.086,02</b>	<b>2.120.472,47</b>
Despesa Mínima a ser Aplicada em ASPS (XVII)=(III) x 15%(LC 141/2012)		1.551.062,63	
Despesa Mínima a ser Aplicada em ASPS (XVII)=(III) x % (Lei Orgânica Municipal)		0,00	
Diferença entre o Valor Aplicado e a Despesa Mínima a ser Aplicada (XVIII)=(XVI(d ou e) - XVII)	2.640.606,46	975.023,39	569.409,84
Limite não Cumprido (XIV)=(XVIII)	0,00	0,00	0,00
<b>PERCENTUAL DA RECEITA DE IMPOSTOS E TRANSFERÊNCIAS CONSTITUCIONAIS E LEGAIS APLICADO EM AS</b>	<b>40,54</b>	<b>24,42</b>	<b>20,50</b>



CONTROLE DO VALOR REFERENTE AO PERCENTUAL MÍNIMO NÃO CUMPRIDO EM EXERCÍCIOS ANTERIORES PARA FINS DE APLICAÇÃO DOS RECURSOS VINCULADOS CONFORME ARTIGOS 25 E 26 DA LC141/2012	LIMITE NÃO CUMPRIDO			
	Saldo Inicial (no exercício atual) (h)	Despesas Custeadas no Exercício de Referência		Saldo Final (não aplicado) (l)=(h-(i ou j))
		Empenhadas (i)	Liquidadas (j)	
Diferença de limite não cumprido em 2022	0,00	0,00	0,00	0,00
Diferença de limite não cumprido em 2021	0,00	0,00	0,00	0,00
Diferença de limite não cumprido em Exercícios Anteriores	0,00	0,00	0,00	0,00
<b>TOTAL DA DIFERENÇA DE LIMITE NÃO CUMPRIDO EM EXERCÍCIOS ANTERIORES (XX)</b>	<b>0,00</b>	<b>0,00</b>	<b>0,00</b>	<b>0,00</b>

EXECUÇÃO DE RESTOS A PAGAR										
EXERCÍCIO DO EMPENHO	Valor Mínimo para aplicação em ASPS (m)	Valor aplicado em ASPS no exercício (n)	Valor aplicado além do limite mínimo (o)=(m-n), se <0, então (o)=0	Total inscrito em RP no exercício (p)	RPNP Inscritos Indevidamente no Exercício sem Disponibilidade Financeira (q)=(XIII d)	Valor inscrito em RP considerado no Limite (r)=(p-(o+q)) se <0, então (r)=0	Total de RP pagos (s)	Total de RP a pagar (t)	Total de RP cancelados ou prescritos (u)	Diferença entre o valor aplicado além do limite e o total de RP cancelados (v)=((o + q)-u)
Empenhos de 2022	1.551.062,63	2.526.086,02	0,00	4.191.669,09	0,00	0,00	2.120.472,47	2.071.196,62	0,00	0,00
Empenhos de 2021	2.585.436,53	4.398.903,53	0,00	274.344,60	0,00	0,00	238.600,81	35.743,79	0,00	0,00
Empenhos de 2020	1.924.369,85	3.291.384,56	0,00	209.647,40	0,00	0,00	209.297,40	350,00	0,00	0,00
Empenhos de 2019	2.004.175,88	3.364.218,03	0,00	304.926,66	0,00	0,00	302.335,46	2.591,20	0,00	0,00
Empenhos de 2018 e anteriores	1.842.327,78	0,00	1.842.327,78	194.714,52	0,00	0,00	193.394,52	1.320,00	0,00	1.842.327,78
<b>TOTAL DOS RESTOS A PAGAR CANCELADOS OU PRESCRITOS ATÉ O FINAL DO EXERCÍCIO ATUAL QUE AFETARAM O CUMPRIMENTO DO LIMITE (XXI)</b>										<b>0,00</b>
<b>TOTAL DOS RESTOS A PAGAR CANCELADOS OU PRESCRITOS ATÉ O FINAL DO EXERCÍCIO ANTERIOR QUE AFETARAM O CUMPRIMENTO DO LIMITE (XXII)</b>										<b>0,00</b>
<b>TOTAL DOS RESTOS A PAGAR CANCELADOS OU PRESCRITOS NO EXERCÍCIO ANTERIOR QUE AFETARAM O CUMPRIMENTO DO LIMITE (XXIII)=(XXI - XXII)</b>										<b>0,00</b>

CONTROLE DOS RESTOS A PAGAR CANCELADOS OU PRESCRITOS PARA FINS DE APLICAÇÃO DA DISPONIBILIDADE DE CAIXA CONFORME ARTIGO 24, § 1º e 2º DA LC 141/2012	RESTOS A PAGAR CANCELADOS OU PRESCRITOS				
	Saldo Inicial (w)	Despesas custeadas no exercício de referência (j)			Saldo Final (Não Aplicado) (aa)=9w-(xouy))
		Empenhadas (x)	Liquidadas (y)	Pagas (z)	
Restos a pagar cancelados ou prescritos em 2022 a serem compensados (XXIV)	0,00	0,00	0,00	0,00	0,00
Restos a pagar cancelados ou prescritos em 2021 a serem compensados (XXV)	0,00	0,00	0,00	0,00	0,00
Restos a pagar cancelados ou prescritos em exercícios anteriores a serem compensados (XX)	0,00	0,00	0,00	0,00	0,00
<b>TOTAL DE RESTOS A PAGAR CANCELADOS OU PRESCRITOS A COMPENSAR (XXVII)</b>	<b>0,00</b>	<b>0,00</b>	<b>0,00</b>	<b>0,00</b>	<b>0,00</b>

RECEITAS ADICIONAIS PARA O FINANCIAMENTO DA SAÚDE NÃO COMPUTADAS NO CÁLCULO DO MÍNIMO	PREVISÃO INICIAL	PREVISÃO ATUALIZADA (a)	RECEITAS REALIZADAS	
			Até o Bimestre (b)	% (b/a) x 100
RECEITAS DE TRANSFERÊNCIAS PARA A SAÚDE (XXVIII)	3.147.800,00	3.147.800,00	1.628.608,16	51,74
Proveniente da União	2.947.800,00	2.947.800,00	1.628.608,16	55,25
Proveniente dos Estados	200.000,00	200.000,00	0,00	0,00
Proveniente de outros Municípios	0,00	0,00	0,00	0,00
RECEITA DE OPERAÇÕES DE CRÉDITO INTERNAS E EXTERNAS VINCULADAS A SAÚDE (XXIX)	0,00	0,00	0,00	0,00
OUTRAS RECEITAS (XXX)	100,00	100,00	0,00	0,00
<b>TOTAL DE RECEITAS ADICIONAIS PARA FINANCIAMENTO DA SAÚDE (XXXI) = (XXVIII + XXIX + XXX)</b>	<b>3.147.900,00</b>	<b>3.147.900,00</b>	<b>1.628.608,16</b>	<b>51,74</b>

DESPESAS COM SAÚDE POR SUBFUNÇÕES E CATEGORIA ECONÔMICA NÃO COMPUTADAS NO CÁLCULO DO MÍNIMO	DOTAÇÃO INICIAL	DOTAÇÃO ATUALIZADA (c)	DESPESAS EMPENHADAS		DESPESAS LIQUIDADAS		DESPESAS PAGAS		Inscritas em Restos a Pagar não Processados (g)
			Até o Bimestre (d)	% (d/c) x 100	Até o Bimestre (e)	% (e/c) x 100	Até o Bimestre (f)	% (f/c) x 100	
			ATENÇÃO BÁSICA (XXXII)	2.451.600,00	2.295.800,00	1.897.031,16	116,19	1.097.080,42	
Despesas Correntes	1.922.100,00	2.195.300,00	1.865.669,68	84,98	1.065.718,94	48,55	1.020.638,65	46,49	799.950,74
Despesas de Capital	529.500,00	100.500,00	31.361,48	31,21	31.361,48	31,21	0,00	0,00	0,00
ASSISTÊNCIA HOSPITALAR E AMBULATORIAL (XXXIII)	709.505,00	588.305,00	323.028,16	64,77	244.548,55	49,27	228.003,18	45,03	78.479,61
Despesas Correntes	561.505,00	506.305,00	322.076,16	63,61	243.596,55	48,11	228.003,18	45,03	78.479,61
Despesas de Capital	148.000,00	82.000,00	952,00	1,16	952,00	1,16	0,00	0,00	0,00
SUORTE PROFILÁTICO E TERAPÊUTICO (XXXIV)	98.000,00	98.000,00	33.000,00	127,78	30.654,36	108,49	24.119,46	26,80	2.345,64
Despesas Correntes	90.000,00	90.000,00	25.000,00	27,78	24.119,46	26,80	24.119,46	26,80	880,54
Despesas de Capital	8.000,00	8.000,00	8.000,00	100,00	6.534,90	81,69	0,00	0,00	1.465,10
VIGILÂNCIA SANITÁRIA (XXXV)	16.000,00	16.000,00	0,00	0,00	0,00	0,00	0,00	0,00	0,00
Despesas Correntes	11.000,00	11.000,00	0,00	0,00	0,00	0,00	0,00	0,00	0,00
Despesas de Capital	5.000,00	5.000,00	0,00	0,00	0,00	0,00	0,00	0,00	0,00
VIGILÂNCIA EPIDEMIOLÓGICA (XXXVI)	162.400,00	162.400,00	65.796,44	42,07	52.970,44	33,87	47.719,79	30,51	12.826,00
Despesas Correntes	156.400,00	156.400,00	65.796,44	42,07	52.970,44	33,87	47.719,79	30,51	12.826,00
Despesas de Capital	6.000,00	6.000,00	0,00	0,00	0,00	0,00	0,00	0,00	0,00
ALIMENTAÇÃO E NUTRIÇÃO (XXXVII)	7.500,00	7.500,00	0,00	0,00	0,00	0,00	0,00	0,00	0,00
Despesas Correntes	2.500,00	2.500,00	0,00	0,00	0,00	0,00	0,00	0,00	0,00
Despesas de Capital	5.000,00	5.000,00	0,00	0,00	0,00	0,00	0,00	0,00	0,00
OUTRAS SUBFUNÇÕES (XXXVIII)	6.500,00	6.500,00	0,00	0,00	0,00	0,00	0,00	0,00	0,00
Despesas Correntes	6.500,00	6.500,00	0,00	0,00	0,00	0,00	0,00	0,00	0,00
Despesas de Capital	0,00	0,00	0,00	0,00	0,00	0,00	0,00	0,00	0,00
<b>TOTAL (XXXIX) = (XXXII + XXXIII + XXXIV + XXXV + XXXVI + XXXVII + XXXVIII)</b>	<b>3.451.505,00</b>	<b>3.174.505,00</b>	<b>2.318.855,76</b>	<b>73,05</b>	<b>1.425.253,77</b>	<b>44,89</b>	<b>1.320.481,08</b>	<b>41,59</b>	<b>893.601,99</b>

DESPESAS TOTAIS COM SAÚDE EXECUTADAS COM RECURSOS PRÓPRIOS E COM RECURSOS TRANSFERIDOS DE OUTROS	DOTAÇÃO INICIAL	DOTAÇÃO ATUALIZADA (c)	DESPESAS EMPENHADAS		DESPESAS LIQUIDADAS		DESPESAS PAGAS		Inscritas em Restos a Pagar não Processados (g)
			Até o Bimestre (d)	% (d/c) x 100	Até o Bimestre (e)	% (e/c) x 100	Até o Bimestre (f)	% (f/c) x 100	
ATENÇÃO BÁSICA (XL) = (IV + XXXII)	3.169.400,00	2.796.000,00	2.165.291,69	77,44	1.314.304,73	47,00	1.156.668,53	41,36	850.986,96
ASSISTÊNCIA HOSPITALAR E AMBULATORIAL (XLI) = (V + XXXIII)	2.685.281,80	2.548.681,80	2.001.353,37	78,53	1.470.887,60	57,71	1.297.767,31	50,91	530.465,77
SUORTE PROFILÁTICO E TERAPÊUTICO (XLII) = (VI + XXXIV)	163.000,00	163.000,00	48.670,00	29,86	39.385,26	24,16	32.190,36	19,74	9.284,74
VIGILÂNCIA SANITÁRIA (XLIII) = (VII + XXXV)	100.500,00	100.500,00	45.200,00	44,98	35.816,40	35,63	34.244,40	34,07	9.383,60
VIGILÂNCIA EPIDEMIOLÓGICA (XLIV) = (VIII + XXXVI)	483.000,00	574.400,00	406.016,44	70,69	237.637,82	41,37	230.550,37	40,13	168.378,62
ALIMENTAÇÃO E NUTRIÇÃO (XLV) = (XIX + XXXVII)	14.000,00	14.000,00	0,00	0,00	0,00	0,00	0,00	0,00	0,00
OUTRAS SUBFUNÇÕES (XLVI) = (X + XXXVIII)	1.148.000,00	1.950.351,88	1.843.993,35	94,55	853.307,98	43,75	689.532,58	35,35	990.685,37
<b>TOTAL DAS DESPESAS COM SAÚDE (XLVII) = (XI + XXXIX)</b>	<b>7.763.181,80</b>	<b>8.146.933,68</b>	<b>6.510.524,85</b>	<b>79,91</b>	<b>3.951.339,79</b>	<b>48,50</b>	<b>3.440.953,55</b>	<b>42,23</b>	<b>2.559.185,06</b>
(-) Despesas executadas com recursos provenientes das transferências de recursos	3.451.505,00	3.174.505,00	2.318.855,76	73,05	1.425.253,77	44,90	1.320.481,08	41,60	893.601,99
<b>TOTAL DAS DESPESAS EXECUTADAS COM RECURSOS PRÓPRIOS (XLVIII)</b>	<b>4.311.676,80</b>	<b>4.972.428,68</b>	<b>4.191.669,09</b>	<b>84,30</b>	<b>2.526.086,02</b>	<b>50,80</b>	<b>2.120.472,47</b>	<b>42,64</b>	<b>1.665.583,07</b>

FONTE: Sistema de Contabilidade Pública, Unidade Responsável PREFEITURA MUNICIPAL DE MORPARÁ

Sirley Novaes Barreto  
Prefeito  
CPF:004.795.715-89

Eyvion Ribeiro Rabelo Marques  
Tesoureiro  
CPF:033.595.025-66

Müller Henrique de Oliveira Alves  
Contador  
CRC - BA037279/O

Fabiana Rodrigues de Almeida  
Controlador (a) Geral  
Decreto Nº 025/2022

**PREFEITURA MUNICIPAL DE MORPARA**  
RELATÓRIO RESUMIDO DA EXECUÇÃO ORÇAMENTÁRIA  
DEMONSTRATIVO DAS PARCERIAS PÚBLICO - PRIVADAS  
ORÇAMENTOS FISCAL E DA SEGURIDADE SOCIAL  
JANEIRO A JUNHO DE 2022 / BIMESTRE MAIO - JUNHO

RREO - Anexo 13 (Lei nº 11.079, de 30.12.2004, arts. 22, 25 e 28)


Em reais


<b>IMPACTOS DAS CONTRATAÇÕES DE PPP</b>	<b>SALDO TOTAL EM 31 DE DEZEMBRO DO EXERCÍCIO ANTERIOR</b>	<b>SALDO FINAL (acumulado até o bimestre)</b>
<b>TOTAL DE ATIVOS</b> Ativos Contabilizados na SPE		
<b>TOTAL DE PASSIVOS</b> Obrigações decorrentes de Ativos Constituídos pela SPE Provisões de PPP Outros Passivos		
<b>ATOS POTENCIAIS PASSIVOS</b> Obrigações Contratuais Riscos Não Provisionados Garantias Concedidas Outros Passivos Contingentes		


<b>DESPESAS DE PPP</b>	<b>EXERCÍCIO ANTERIOR</b>	<b>EXERCÍCIO CORRENTE</b>	<b>2023</b>	<b>2024</b>	<b>2025</b>	<b>2026</b>	<b>2027</b>	<b>2028</b>	<b>2029</b>	<b>2030</b>	<b>2031</b>
Do Entre Federado, excoeto estatais não dependentes (I) = (I.1 + I.2) Contratadas (I.1) A Contratar (I.2)											
Das Estatais Não-Dependentes (II) = (II.1 + II.2) Contratadas (II.1) A Contratar (II.2)											
<b>TOTAL DAS DESPESAS DE PPP (III) = (I + II)</b>											
<b>RECEITA CORRENTE LÍQUIDA (RCL) (IV)</b>											
<b>TOTAL DAS DESPESAS CONSIDERADAS PARA O LIMITE (I)</b>											
<b>TOTAL DAS DESPESAS CONSIDERADAS PARA O LIMITE / RCL (%) (V)=I / IV</b>											


FONTE: Sistema de Contabilidade Pública, Unidade Responsável: PREFEITURA MUNICIPAL DE MORPARA

Nota:

  
Sirley Novaes Barreto  
Prefeito  
CPF:004.795.715-89

  
Eyvion Ribeiro Rabelo Marques  
Tesoreroiro  
CPF:033.595.025-66

  
Fabiana Rodrigues de Almeida  
Controlador (a) Geral  
Decreto Nº 025/2022

  
Müller Henrique de Oliveira Alves  
Contador  
CRC - BA037279/O

**PREFEITURA MUNICIPAL DE MORPARÁ**  
**DEMONSTRATIVO SIMPLIFICADO DO RELATÓRIO RESUMIDO DA EXECUÇÃO ORÇAMENTÁRIA**  
**ORÇAMENTOS FISCAL E DA SEGURIDADE SOCIAL**  
**JANEIRO A JUNHO DE 2022 / BIMESTRE MAIO - JUNHO**

LRF, Art. 48 - Anexo 14

R\$ 1,00

<b>BALANÇO ORÇAMENTÁRIO</b>		<b>Até o Bimestre</b>		
<b>RECEITAS</b>				
Previsão Inicial				29.870.000,00
Previsão Atualizada				29.870.000,00
Receitas Realizadas				16.765.246,31
Déficit Orçamentário				0,00
Saldos de Exercícios Anteriores (Utilizados para Créditos Adicionais)				0,00
<b>DESPESAS</b>				
Dotação Inicial				29.870.000,00
Créditos Adicionais				0,00
Dotação Atualizada				29.870.000,00
Despesas Empenhadas				24.948.970,68
Despesas Liquidadas				15.370.200,35
Despesas Pagas				13.890.338,29
Superávit Orçamentário				24.328.111,59
<b>DESPESAS POR FUNÇÃO/SUBFUNÇÃO</b>		<b>Até o Bimestre</b>		
Despesas Empenhadas				24.948.970,68
Despesas Liquidadas				15.370.200,35
<b>RECEITA CORRENTE LÍQUIDA - RCL</b>		<b>Até o Bimestre</b>		
Receita Corrente Líquida				31.604.487,61
Receita Corrente Líquida Ajustada para Cálculo dos Limites de Endividamento				31.604.487,61
Receita Corrente Líquida Ajustada para Cálculo dos Limites de Despesa com Pessoal				31.604.487,61
<b>RECEITAS E DESPESAS DO REGIME PRÓPRIO DE PREVIDÊNCIA DOS SERVIDORES E DO SISTEMA DE PROTEÇÃO SOCIAL DOS MILITARES</b>		<b>Até o Bimestre</b>		
<b>Fundo em Capitalização (PLANO PREVIDENCIÁRIO)</b>				
Receitas Previdenciárias Realizadas				0,00
Despesas Previdenciárias Empenhadas				0,00
Despesas Previdenciárias Liquidadas				0,00
Despesas Previdenciárias Pagas				0,00
Resultado Previdenciário				0,00
<b>Fundo em Repartição (PLANO FINANCEIRO)</b>				
Receitas Previdenciárias Realizadas				0,00
Despesas Previdenciárias Empenhadas				0,00
Despesas Previdenciárias Liquidadas				0,00
Despesas Previdenciárias Pagas				0,00
Resultado Previdenciário				0,00
<b>Sistema de Proteção Social dos Militares - Inativos e Pensionistas</b>				
Receitas Realizadas				0,00
Despesas Empenhadas				0,00
Despesas Liquidadas				0,00
Despesas Pagas				0,00
Resultado Associado às Pensões e aos Inativos Militares				0,00
<b>RESULTADOS PRIMÁRIO E NOMINAL</b>		<b>Meta Fixada no AMF da LDO (a)</b>	<b>Resultado Apurado Até o Bimestre (b)</b>	<b>% em Relação à Meta (b/a)</b>
Resultado Primário		795.829,04	1.630.510,12	204,88
Resultado Nominal		169.077,94	(455.783,84)	-259,57
<b>RESTOS A PAGAR POR PODER E MINISTÉRIO PÚBLICO</b>		<b>Inscrição</b>	<b>Cancelamento Até o Bimestre</b>	<b>Pagamento Até o Bimestre</b>
<b>RESTOS A PAGAR PROCESSADOS</b>				
Poder Executivo	1.367.819,74	0,00	1.187.955,69	179.864,05
Poder Legislativo	1.367.819,74	0,00	1.187.955,69	179.864,05
Poder Judiciário	0,00	0,00	0,00	0,00
Ministério Público	0,00	0,00	0,00	0,00
Defensoria Pública	0,00	0,00	0,00	0,00
<b>RESTOS A PAGAR NÃO PROCESSADOS</b>				
Poder Executivo	338.958,59	0,00	251.589,12	87.369,47
Poder Legislativo	338.958,59	0,00	251.589,12	87.369,47
Poder Judiciário	0,00	0,00	0,00	0,00
Ministério Público	0,00	0,00	0,00	0,00
<b>TOTAL</b>	<b>1.706.778,33</b>	<b>0,00</b>	<b>1.439.544,81</b>	<b>267.233,52</b>
<b>DESPESAS COM MANUTENÇÃO E DESENVOLVIMENTO DO ENSINO</b>		<b>Valor Apurado Até o Bimestre</b>	<b>Limites Constitucionais Anuais</b>	
			<b>% Mínima a Aplicar no Exercício</b>	<b>% Aplicado Até o Bimestre</b>
Mínimo Anual de <18% / 25%> das Receitas de Impostos em Manutenção e Desenvolvimento do Ensino	2.499.814,35		25,00	24,18
Mínimo Anual de 70% do FUNDEB na Remuneração dos Profissionais da Educação Básica	3.703.803,79		70,00	68,43
Percentual de 50% da Complementação da União ao FUNDEB (VAAT) na Educação Infantil	0,00		50,00	0,00
Mínimo de 15% da Complementação da União ao FUNDEB (VAAT) em Despesas de Capital	0,00		15,00	0,00
<b>RECEITAS DE OPERAÇÕES DE CRÉDITO E DESPESA DE CAPITAL</b>		<b>Valor Apurado Até o Bimestre</b>	<b>Saldo Não Realizado</b>	
Receitas de Operações de Crédito		0,00		0,00
Despesa de Capital Líquida		0,00		0,00
<b>PROJEÇÃO ATUARIAL DOS REGIMES DE PREVIDÊNCIA E DO SISTEMA DE PROTEÇÃO SOCIAL DOS MILITARES</b>		<b>Exercício</b>	<b>10º Exercício</b>	<b>20º Exercício</b>
				<b>35º Exercício</b>
<b>Fundo em Capitalização (Plano Previdenciário)</b>				
Receitas Previdenciárias	0,00	0,00	0,00	0,00
Despesas Previdenciárias	0,00	0,00	0,00	0,00
Resultado Previdenciário	0,00	0,00	0,00	0,00
<b>Fundo em Repartição (Plano Financeiro)</b>				
Receitas Previdenciárias	0,00	0,00	0,00	0,00
Despesas Previdenciárias	0,00	0,00	0,00	0,00
Resultado Previdenciário	0,00	0,00	0,00	0,00
<b>Pensões e Inativos Militares</b>				
Receitas de Contribuições	0,00	0,00	0,00	0,00
Despesas com Pensões e Inativos	0,00	0,00	0,00	0,00
Resultado Associado às Pensões e aos Inativos Militares	0,00	0,00	0,00	0,00
<b>RECEITA DA ALIENAÇÃO DE ATIVOS E APLICAÇÃO DOS RECURSOS</b>		<b>Valor Apurado Até o Bimestre</b>	<b>Saldo Não Realizado</b>	
Receitas da Alienação de Ativos		0,00		0,00
Aplicação dos Recursos da Alienação de Ativos		0,00		0,00
<b>DESPESAS COM AÇÕES E SERVIÇOS PÚBLICOS DE SAÚDE</b>		<b>Valor Apurado Até o Bimestre</b>	<b>Limite Constitucional Anual</b>	
			<b>% Mínima a Aplicar no Exercício</b>	<b>% Aplicado Até o Bimestre</b>
Despesas com Ações e Serviços Públicos de Saúde executados com recursos de impostos	2.526.086,02		15,00	24,42
<b>DESPESAS DE CARÁTER CONTINUADO DERIVADAS DE PPP</b>		<b>Valor Apurado no Exercício Corrente</b>		
Total das Despesas Consideradas para o Limite / RCL (%)				0,00

Fonte: Sistema de Contabilidade Pública, Unidade Responsável: PREFEITURA MUNICIPAL DE MORPARÁ



---

Sirley Novaes Barreto  
Prefeito  
CPF:004.795.715-89



---

Eyvion Ribeiro Rabelo Marques  
Tesoureiro  
CPF:033.595.025-66



---

Müller Henrique de Oliveira Alves  
Contador  
CRC - BA037279/O



---

Fabiana Rodrigues de Almeida  
Controlador (a) Geral  
Decreto Nº 025/2022





**PREFEITURA MUNICIPAL DE MORPARÁ**  
RELATÓRIO RESUMIDO DA EXECUÇÃO ORÇAMENTÁRIA  
DEMONSTRATIVO DE SENTENÇAS JUDICIAIS  
ORÇAMENTO FISCAL E DA SEGURIDADE SOCIAL


Órgão: (Todos)  
Unidade: (Todos)


Período: 01/05/2022 a 30/06/2022

Tp Emp	CodRed	Dotação Orçamentária	Proc Credor	CNPJ/CPF	Data Emp	Data Liq	Data Pag	Bruto(R\$)	Retido	Líquido	
S 1243	0205000	2008 3390910000 1696	LIONALDO DA SILVA SOUSA	007.518.425-75	02/05/2022	02/05/2022	16/05/2022	11.000,00		11.000,00	
Referente a despesa com indenização, oriunda do acordo judicial (Processo 00000003-06.2009.8.05.0169) celebrado entre o autor (LIONALDO DA SILVA SOUSA) e este Município, no valor de R\$ 110.000,00 (Cento e dez mil reais), com pagamento em 10 (dez) parcelas de R\$ 11.000,00 (onde mil reais). Conforme documentos comprobatórios em anexo.											
S 1248	0205000	2008 3390910000 1631	ARNALDO MARTINS DE SOUSA	247.942.795-15	02/05/2022	02/05/2022	12/05/2022	12.000,00		12.000,00	
Referente a despesa com indenização, oriunda do acordo judicial (Processo 00000004-88.2009.8.05.0169) celebrado entre o autor (ARNALDO MARTINS DE SOUSA) e este Município, no valor de R\$ 120.000,00 (Cento e vinte mil reais), com pagamento em 10 (dez) parcelas de R\$ 12.000,00 (doze mil reais). Conforme documentos comprobatórios em anexo.											
S 1749	0205000	2008 3390910000 2104	LIONALDO DA SILVA SOUSA	007.518.425-75	08/06/2022	08/06/2022	13/06/2022	11.000,00		11.000,00	
Referente a despesa com indenização, oriunda do acordo judicial (Processo 00000003-06.2009.8.05.0169) celebrado entre o autor (LIONALDO DA SILVA SOUSA) e este Município, no valor de R\$ 110.000,00 (Cento e dez mil reais), com pagamento em 10 (dez) parcelas de R\$ 11.000,00 (onde mil reais). Referente a 2ª parcela conforme documentos em anexo.											
S 1750	0205000	2008 3390910000 2103	ARNALDO MARTINS DE SOUSA	247.942.795-15	08/06/2022	08/06/2022	13/06/2022	12.000,00		12.000,00	
Referente a despesa com indenização, oriunda do acordo judicial (Processo 00000004-88.2009.8.05.0169) celebrado entre o autor (ARNALDO MARTINS DE SOUSA) e este Município, no valor de R\$ 120.000,00 (Cento e vinte mil reais), com pagamento em 10 (dez) parcelas de R\$ 12.000,00 (doze mil reais). Referente a 2ª parcela, conforme documentos comprobatórios em anexo.											
<b>Total de Registros:</b> 4								<b>Total :</b>	<b>46.000,00</b>	<b>0,00</b>	<b>46.000,00</b>

  
Sirley Novaes Barreto  
Prefeito  
CPF:004.795.715-89

  
Eyvion Ribeiro Rabelo Marques  
Tesoreroiro  
CPF:033.595.025-66

  
Fabiana Rodrigues de Almeida  
Controlador (a) Geral  
Decreto Nº 025/2022

  
Müller Henrique de Oliveira Alves  
Contador  
CRC - BA037279/O