



Diário Oficial do **MUNICÍPIO**

Prefeitura Municipal de Morpará

1

Terça-feira • 30 de Março de 2021 • Ano • Nº 2907

Esta edição encontra-se no site oficial deste ente.

Prefeitura Municipal de Morpará publica:

- Relatório Resumido de Execução Orçamentária - 1º Bimestre 2021.

Esse município tem Imprensa Oficial.

A Lei exige que todo gestor publique seus atos no seu veículo oficial para que a população tenha acesso e sua gestão seja transparente e clara.

A Imprensa Oficial criada através de Lei, cumpre esse papel.

Imprensa Oficial do Município.

Gestão Transparente e consciência limpa.



Relatório Resumido da Execução Orçamentária

PREFEITURA MUNICIPAL DE MORPARÁ
RELATÓRIO RESUMIDO DA EXECUÇÃO ORÇAMENTÁRIA
BALANÇO ORÇAMENTÁRIO
ORÇAMENTOS FISCAL E DA SEGURIDADE SOCIAL
JANEIRO A FEVEREIRO 2021 / BIMESTRE JANEIRO - FEVEREIRO

RRRO - ANEXO 1 (LRF, Art 52, inciso I, alíneas "a" e "b" do inciso II e § 1º)


R\$ (1,00)


RECEITAS	PREVISÃO INICIAL	PREVISÃO ATUALIZADA (a)	RECEITAS REALIZADAS				SALDO (a-c)
			No Bimestre (b)	% (b/a)	Até o Bim (c)	% (c/a)	
RECEITAS (EXCETO INTRA-ORÇAMENTÁRIAS)(I)	27.213.700,00	27.213.700,00	3.912.051,62	14,38	3.912.051,62	14,38	23.301.648,38
Receitas Correntes	23.872.590,00	23.872.590,00	3.912.051,62	16,39	3.912.051,62	16,39	19.960.538,38
Impostos, Taxas e Contribuições de Melhoria	773.000,00	773.000,00	75.529,37	9,77	75.529,37	9,77	697.470,63
Impostos	694.740,00	694.740,00	66.944,32	9,64	66.944,32	9,64	627.795,68
Taxas	78.260,00	78.260,00	8.585,05	10,97	8.585,05	10,97	69.674,95
Contribuições	10.000,00	10.000,00	0,00	0,00	0,00	0,00	10.000,00
Contribuição para o Custeio do Serviço de Iluminação P	10.000,00	10.000,00	0,00	0,00	0,00	0,00	10.000,00
Receita Patrimonial	31.945,00	31.945,00	399,79	1,25	399,79	1,25	31.545,21
Valores Mobiliários	30.745,00	30.745,00	399,79	1,30	399,79	1,30	30.345,21
Demais Receitas Patrimoniais	1.200,00	1.200,00	0,00	0,00	0,00	0,00	1.200,00
Receita de Serviços	1.000,00	1.000,00	24,50	2,45	24,50	2,45	975,50
Serviços Administrativos e Comerciais Gerais	1.000,00	1.000,00	24,50	2,45	24,50	2,45	975,50
Transferências Correntes	23.027.145,00	23.027.145,00	3.835.167,86	16,65	3.835.167,86	16,65	19.191.977,14
Transferências da União e de suas Entidades	14.037.204,00	14.037.204,00	2.386.248,92	17,00	2.386.248,92	17,00	11.650.955,08
Transferências dos Estados e do Distrito Federal e de s	3.425.941,00	3.425.941,00	486.911,64	14,21	486.911,64	14,21	2.939.029,36
Transferências de Outras Instituições Públicas	5.564.000,00	5.564.000,00	962.007,30	17,29	962.007,30	17,29	4.601.992,70
Outras Receitas Correntes	29.500,00	29.500,00	930,10	3,15	930,10	3,15	28.569,90
Multas Administrativas, Contratuais e Judiciais	19.500,00	19.500,00	0,00	0,00	0,00	0,00	19.500,00
Indenizações, Restituições e Ressarcimentos	8.000,00	8.000,00	0,00	0,00	0,00	0,00	8.000,00
Demais Receitas Correntes	2.000,00	2.000,00	930,10	46,50	930,10	46,50	1.069,90
Receitas de Capital	3.341.110,00	3.341.110,00	0,00	0,00	0,00	0,00	3.341.110,00
Transferências de Capital	3.341.110,00	3.341.110,00	0,00	0,00	0,00	0,00	3.341.110,00
Transferências da União e de suas Entidades	2.733.310,00	2.733.310,00	0,00	0,00	0,00	0,00	2.733.310,00
Transferências dos Estados e do Distrito Federal e de s	607.800,00	607.800,00	0,00	0,00	0,00	0,00	607.800,00
RECEITAS (INTRA-ORÇAMENTÁRIAS) (II)	-	-	0,00	0,00	0,00	0,00	-
SUB TOTAL DAS RECEITAS (III) (I + II)	27.213.700,00	27.213.700,00	3.912.051,62	14,38	3.912.051,62	14,38	23.301.648,38
OPERAÇÃO DE CRÉDITO / REFINANCIAMENTO (IV)	0,00	0,00	0,00	0,00	0,00	0,00	0,00
Operação de Créditos Internas	0,00	0,00	0,00	0,00	0,00	0,00	0,00
Mobiliária	0,00	0,00	0,00	0,00	0,00	0,00	0,00
Contratual	0,00	0,00	0,00	0,00	0,00	0,00	0,00
Operação de Créditos Externas	0,00	0,00	0,00	0,00	0,00	0,00	0,00
Mobiliária	0,00	0,00	0,00	0,00	0,00	0,00	0,00
Contratual	0,00	0,00	0,00	0,00	0,00	0,00	0,00
TOTAL DAS RECEITAS (V) = (III + IV)	27.213.700,00	27.213.700,00	3.912.051,62	14,38	3.912.051,62	14,38	23.301.648,38
DÉFICIT (VI)	-	-	-	-	0,00	-	-
TOTAL COM DÉFICIT (VII) = (V + VI)	27.213.700,00	27.213.700,00	3.912.051,62	14,38	3.912.051,62	14,38	23.301.648,38
SALDOS DE EXERCÍCIOS ANTERIORES (UTILIZADOS PARA CRÉDITOS ADICIONAIS)	-	-	-	-	-	-	-
Superávit Financeiro	-	-	-	-	0,00	-	-
Reabertura de Créditos Adicionais	-	-	-	-	-	-	-

PREFEITURA MUNICIPAL DE MORPARA
RELATÓRIO RESUMIDO DA EXECUÇÃO ORÇAMENTÁRIA
BALANÇO ORÇAMENTÁRIO
ORÇAMENTOS FISCAL E DA SEGURIDADE SOCIAL
JANEIRO A FEVEREIRO 2021 / BIMESTRE JANEIRO - FEVEREIRO

DESPESAS	DOTAÇÃO INICIAL (d)	DOTAÇÃO ATUALIZADA (e)	DESPESAS EMPENHADAS		SALDO (g) = (e-f)	DESPESAS LIQUIDADAS		SALDO (i) = (e-h)	DESPESAS PAGAS ATÉ O BIMESTRE (j)	INSCRITAS EM RESTOS A PAGAR NÃO PROCESSADOS* (k)
			No Bimestre	Até o Bimestre (f)		No Bimestre	Até Bimestre (h)			
DESPESAS (EXCETO INTRA-ORÇAMENTÁRIAS) (VIII)	29.165.000,00	29.237.850,00	14.564.956,18	14.564.956,18	14.672.893,82	3.506.142,22	3.506.142,22	25.731.707,78	2.950.474,44	0,00
DESPESAS CORRENTES	23.612.009,00	24.034.759,00	13.658.395,33	13.658.395,33	10.376.363,67	2.996.474,03	2.996.474,03	21.038.284,97	2.440.806,25	0,00
DESPESAS DE PESSOAL E ENCARGOS	14.033.594,00	14.235.694,00	9.070.975,34	9.070.975,34	5.164.718,66	2.245.167,76	2.245.167,76	11.990.526,24	2.051.448,44	0,00
JUROS E ENCARGOS DA DÍVIDA	1.500,00	1.500,00	0,00	0,00	1.500,00	0,00	0,00	1.500,00	0,00	0,00
OUTRAS DESPESAS CORRENTES	9.576.915,00	9.797.565,00	4.587.419,99	4.587.419,99	5.210.145,01	751.306,27	751.306,27	9.046.258,73	389.357,81	0,00
DESPESAS DE CAPITAL	5.302.491,00	4.952.591,00	906.560,85	906.560,85	4.046.030,15	509.668,19	509.668,19	4.442.922,81	509.668,19	0,00
INVESTIMENTOS	4.489.178,00	4.139.278,00	206.560,85	206.560,85	3.932.717,15	0,00	0,00	4.139.278,00	0,00	0,00
INVERSOES FINANCEIRAS	0,00	0,00	0,00	0,00	0,00	0,00	0,00	0,00	0,00	0,00
AMORTIZAÇÃO DA DÍVIDA	813.313,00	813.313,00	700.000,00	700.000,00	113.313,00	509.668,19	509.668,19	303.644,81	509.668,19	0,00
RESERVA DE CONTINGÊNCIA	250.500,00	250.500,00	0,00	0,00	250.500,00	0,00	0,00	250.500,00	0,00	0,00
DESPESAS (INTRA-ORÇAMENTÁRIAS) (IX)	0,00	0,00	0,00	0,00	0,00	0,00	0,00	0,00	0,00	0,00
SUB TOTAL DAS DESPESAS (X) (VIII + IX)	29.165.000,00	29.237.850,00	14.564.956,18	14.564.956,18	14.672.893,82	3.506.142,22	3.506.142,22	25.731.707,78	2.950.474,44	0,00
AMORTIZAÇÃO DA DÍVIDA / REFINANCIAMENT	0,00	0,00	0,00	0,00	0,00	0,00	0,00	0,00	0,00	0,00
Amortização da Dívida Interna	0,00	0,00	0,00	0,00	0,00	0,00	0,00	0,00	0,00	0,00
Dívida Mobiliária	0,00	0,00	0,00	0,00	0,00	0,00	0,00	0,00	0,00	0,00
Outras Dívidas	0,00	0,00	0,00	0,00	0,00	0,00	0,00	0,00	0,00	0,00
Amortização da Dívida Externa	0,00	0,00	0,00	0,00	0,00	0,00	0,00	0,00	0,00	0,00
Dívida Mobiliária	0,00	0,00	0,00	0,00	0,00	0,00	0,00	0,00	0,00	0,00
Outras Dívidas	0,00	0,00	0,00	0,00	0,00	0,00	0,00	0,00	0,00	0,00
TOTAL DAS DESPESAS (XII) = (X + XI)	29.165.000,00	29.237.850,00	14.564.956,18	14.564.956,18	14.672.893,82	3.506.142,22	3.506.142,22	25.731.707,78	2.950.474,44	0,00
SUPERÁVIT (XIII)	-	-	-	-	-	-	405.909,40	-	-	-
TOTAL COM SUPERÁVIT (XIV) = (XII + XIII)	29.165.000,00	29.237.850,00	14.564.956,18	14.564.956,18	-	3.506.142,22	3.912.051,62	-	2.950.474,44	0,00

FONTE: Sistema de Contabilidade Pública, Unidade Responsável: PREFEITURA MUNICIPAL DE MORPARA


Sirley Novaes Barreto
Prefeito
CPF:004.795.715-89


Eyvion Ribeiro Rabelo Marques
Tesoreroiro
CPF:033.595.025-66


Müller Henrique de Oliveira Alves
Contador
CRC - BA037279/0

PREFEITURA MUNICIPAL DE MORPARA
RELATÓRIO RESUMIDO DA EXECUÇÃO ORÇAMENTÁRIA
DEMONSTRATIVO DA EXECUÇÃO DAS DESPESAS POR FUNÇÃO/SUBFUNÇÃO
ORÇAMENTOS FISCAL E DA SEGURIDADE SOCIAL
JANEIRO A FEVEREIRO 2021 / BIMESTRE JANEIRO - FEVEREIRO

RREO - Anexo 2 (LRF, Art 52, Inciso II, Alínea "c")

R\$ 1,00

FUNÇÃO / SUBFUNÇÃO	DOTAÇÃO INICIAL	DOTAÇÃO ATUALIZADA (a)	Despesas Empenhadas			SALDO (c) = (a - b)	Despesas Liquidadas			SALDO (e) = (a - d)	INSCRITAS EM RESTOS A PAGAR NÃO PROCESSADOS (f)
			No Bimestre	Até o Bimestre (b)	% (b/total b)		No Bimestre	Até Bimestre (d)	% (d/total d)		
DESPESAS (EXCETO INTRA-ORÇAMENTÁRIAS) (1)	29.165.000,00	29.192.850,00	14.564.956,18	14.564.956,18	100,00 %	14.627.893,82	3.506.142,22	3.506.142,22	100,00 %	25.686.707,78	0,00
LEGISLATIVA	1.012.400,00	1.012.400,00	896.130,50	896.130,50	6,15 %	116.269,50	61,60	61,60	0,00 %	1.012.338,40	0,00
AÇÃO LEGISLATIVA	1.012.400,00	1.012.400,00	896.130,50	896.130,50	6,15 %	116.269,50	61,60	61,60	0,00 %	1.012.338,40	0,00
ADMINISTRAÇÃO	3.810.313,00	4.043.213,00	3.095.010,63	3.095.010,63	21,25 %	948.202,37	909.957,31	909.957,31	25,96 %	3.133.255,69	0,00
ADMINISTRAÇÃO GERAL	1.878.863,00	2.106.863,00	1.797.266,39	1.797.266,39	12,34 %	309.596,61	652.234,27	652.234,27	18,60 %	1.454.628,73	0,00
ADMINISTRAÇÃO FINANCEIRA	1.609.350,00	1.614.250,00	1.259.744,24	1.259.744,24	8,65 %	354.505,76	251.673,04	251.673,04	7,18 %	1.362.576,96	0,00
CONTROLE INTERNO	51.300,00	51.300,00	38.000,00	38.000,00	0,26 %	13.300,00	6.050,00	6.050,00	0,17 %	45.250,00	0,00
NORMATIZAÇÃO E FISCALIZAÇÃO	5.300,00	5.300,00	0,00	0,00	0,00 %	5.300,00	0,00	0,00	0,00 %	5.300,00	0,00
COMUNICAÇÃO SOCIAL	15.000,00	15.000,00	0,00	0,00	0,00 %	15.000,00	0,00	0,00	0,00 %	15.000,00	0,00
RESERVA DE CONTINGÊNCIA	250.500,00	250.500,00	0,00	0,00	0,00 %	250.500,00	0,00	0,00	0,00 %	250.500,00	0,00
ASSISTÊNCIA SOCIAL	1.809.247,00	1.810.497,00	463.773,21	463.773,21	3,18 %	1.346.723,79	122.724,54	122.724,54	3,50 %	1.687.772,46	0,00
ADMINISTRAÇÃO GERAL	183.915,00	185.165,00	8.764,66	8.764,66	0,06 %	176.400,34	3.525,91	3.525,91	0,10 %	181.639,09	0,00
FORMAÇÃO DE RECURSOS HUMANOS	37.300,00	37.300,00	0,00	0,00	0,00 %	37.300,00	0,00	0,00	0,00 %	37.300,00	0,00
ASSISTÊNCIA AO IDOSO	7.400,00	7.400,00	0,00	0,00	0,00 %	7.400,00	0,00	0,00	0,00 %	7.400,00	0,00
ASSISTÊNCIA AO PORTADOR DE DEFICIÊNCIA	5.000,00	5.000,00	0,00	0,00	0,00 %	5.000,00	0,00	0,00	0,00 %	5.000,00	0,00
ASSISTÊNCIA À CRIANÇA E AO ADOLESCENTE	83.160,00	83.160,00	0,00	0,00	0,00 %	83.160,00	0,00	0,00	0,00 %	83.160,00	0,00
ASSISTÊNCIA COMUNITÁRIA	1.480.472,00	1.480.472,00	455.008,55	455.008,55	3,12 %	1.025.463,45	119.198,63	119.198,63	3,40 %	1.361.273,37	0,00
DIREITOS INDIVIDUAIS, COLETIVOS E DIFUSOS	12.000,00	12.000,00	0,00	0,00	0,00 %	12.000,00	0,00	0,00	0,00 %	12.000,00	0,00
SAÚDE	7.390.970,60	7.424.470,60	3.340.346,87	3.340.346,87	22,93 %	4.084.123,73	997.908,38	997.908,38	28,46 %	6.426.562,22	0,00
ADMINISTRAÇÃO GERAL	854.494,00	887.994,00	599.999,40	599.999,40	4,12 %	287.994,60	176.150,69	176.150,69	5,02 %	711.843,31	0,00
FORMAÇÃO DE RECURSOS HUMANOS	12.000,00	12.000,00	0,00	0,00	0,00 %	12.000,00	0,00	0,00	0,00 %	12.000,00	0,00
ATENÇÃO BÁSICA	3.345.491,60	3.300.491,60	1.424.054,61	1.424.054,61	9,78 %	1.876.436,99	377.088,68	377.088,68	10,76 %	2.923.402,92	0,00
ASSISTÊNCIA HOSPITALAR E AMBULATORIAL	2.521.585,00	2.496.585,00	921.433,32	921.433,32	6,33 %	1.575.151,68	358.181,20	358.181,20	10,22 %	2.138.403,80	0,00
SUPORTE FARMACOLÓGICO E TERAPÊUTICO	112.000,00	157.000,00	60.659,54	60.659,54	0,42 %	96.340,46	17.447,30	17.447,30	0,50 %	139.552,70	0,00
VIGILÂNCIA SANITÁRIA	100.300,00	100.300,00	50.000,00	50.000,00	0,34 %	50.300,00	6.000,00	6.000,00	0,17 %	94.300,00	0,00
VIGILÂNCIA EPIDEMIOLÓGICA	431.100,00	456.100,00	284.200,00	284.200,00	1,95 %	171.900,00	63.040,51	63.040,51	1,80 %	393.059,49	0,00
ALIMENTAÇÃO E NUTRIÇÃO	14.000,00	14.000,00	0,00	0,00	0,00 %	14.000,00	0,00	0,00	0,00 %	14.000,00	0,00
EDUCAÇÃO	10.239.119,40	10.096.119,40	5.320.034,89	5.320.034,89	36,53 %	4.776.084,51	1.192.172,25	1.192.172,25	34,00 %	8.903.947,15	0,00
ADMINISTRAÇÃO GERAL	10.000,00	10.000,00	0,00	0,00	0,00 %	10.000,00	0,00	0,00	0,00 %	10.000,00	0,00
ENSINO FUNDAMENTAL	7.913.769,40	7.913.969,40	5.000.034,89	5.000.034,89	34,33 %	2.913.934,51	1.034.488,29	1.034.488,29	29,50 %	6.879.481,11	0,00
ENSINO SUPERIOR	11.000,00	11.000,00	0,00	0,00	0,00 %	11.000,00	0,00	0,00	0,00 %	11.000,00	0,00
EDUCAÇÃO INFANTIL	2.131.350,00	1.988.150,00	320.000,00	320.000,00	2,20 %	1.688.150,00	157.683,96	157.683,96	4,50 %	1.830.466,04	0,00
EDUCAÇÃO DE JOVENS E ADULTOS	14.000,00	14.000,00	0,00	0,00	0,00 %	14.000,00	0,00	0,00	0,00 %	14.000,00	0,00
EDUCAÇÃO ESPECIAL	4.000,00	4.000,00	0,00	0,00	0,00 %	4.000,00	0,00	0,00	0,00 %	4.000,00	0,00
TRANSPORTES ESPECIAIS	155.000,00	155.000,00	0,00	0,00	0,00 %	155.000,00	0,00	0,00	0,00 %	155.000,00	0,00
CULTURA	353.000,00	353.000,00	0,00	0,00	0,00 %	353.000,00	0,00	0,00	0,00 %	353.000,00	0,00


PREFEITURA MUNICIPAL DE MORPARÁ
RELATÓRIO RESUMIDO DA EXECUÇÃO ORÇAMENTÁRIA
DEMONSTRATIVO DA EXECUÇÃO DAS DESPESAS POR FUNÇÃO/SUBFUNÇÃO
ORÇAMENTOS FISCAL E DA SEGURIDADE SOCIAL
JANEIRO A FEVEREIRO DE 2021 / BIMESTRE JANEIRO - FEVEREIRO


RREO - Anexo 2 (LRF, Art 52, Inciso II, Alínea "c")


R\$ 1,00

FUNÇÃO/ SUBFUNÇÃO	DOTAÇÃO INICIAL	DOTAÇÃO ATUALIZADA (a)	Despesas Empenhadas			SALDO (c) = (a - b)	Despesas Liquidadas			SALDO (e) = (a - d)	INSCRITAS EM RESTOS A PAGAR NÃO PROCESSADOS (f)
			No Bimestre	Até o Bimestre (b)	% (b/total b)		No Bimestre	Até Bimestre (d)	% (d/total d)		
PATRIMONIO HISTORICO, ARTISTICO E AROL	1.000,00	1.000,00	0,00	0,00	0,00 %	1.000,00	0,00	0,00	0,00 %	1.000,00	0,00
DIFUSÃO CULTURAL	352.000,00	352.000,00	0,00	0,00	0,00 %	352.000,00	0,00	0,00	0,00 %	352.000,00	0,00
URBANISMO	3.005.940,00	2.854.140,00	1.164.625,15	1.164.625,15	8,00 %	1.689.514,85	190.501,43	190.501,43	5,43 %	2.663.638,57	0,00
INFRAESTRUTURA URBANA	2.806.040,00	2.619.240,00	1.044.625,15	1.044.625,15	7,17 %	1.574.614,85	182.078,93	182.078,93	5,19 %	2.437.161,07	0,00
SERVIÇOS URBANOS	199.500,00	234.500,00	120.000,00	120.000,00	0,82 %	114.500,00	8.422,50	8.422,50	0,24 %	226.077,50	0,00
TRANSPORTES COLETIVOS URBANOS	400,00	400,00	0,00	0,00	0,00 %	400,00	0,00	0,00	0,00 %	400,00	0,00
HABITAÇÃO	17.000,00	17.000,00	0,00	0,00	0,00 %	17.000,00	0,00	0,00	0,00 %	17.000,00	0,00
HABITAÇÃO URBANA	17.000,00	17.000,00	0,00	0,00	0,00 %	17.000,00	0,00	0,00	0,00 %	17.000,00	0,00
SANEAMENTO	12.000,00	12.000,00	0,00	0,00	0,00 %	12.000,00	0,00	0,00	0,00 %	12.000,00	0,00
SANEAMENTO BÁSICO URBANO	12.000,00	12.000,00	0,00	0,00	0,00 %	12.000,00	0,00	0,00	0,00 %	12.000,00	0,00
GESTÃO AMBIENTAL	33.000,00	33.000,00	0,00	0,00	0,00 %	33.000,00	0,00	0,00	0,00 %	33.000,00	0,00
PRESERVAÇÃO E CONSERVAÇÃO AMBIENTA	33.000,00	33.000,00	0,00	0,00	0,00 %	33.000,00	0,00	0,00	0,00 %	33.000,00	0,00
AGRICULTURA	685.710,00	685.710,00	204.034,93	204.034,93	1,40 %	481.675,07	61.767,87	61.767,87	1,76 %	623.942,13	0,00
ABASTECIMENTO	316.570,00	316.570,00	23.750,00	23.750,00	0,16 %	292.820,00	10.750,00	10.750,00	0,31 %	305.820,00	0,00
EXTENÇÃO RURAL	343.140,00	343.140,00	180.284,93	180.284,93	1,24 %	162.855,07	51.017,87	51.017,87	1,46 %	292.122,13	0,00
Promoção da Produção Agropecuária	26.000,00	26.000,00	0,00	0,00	0,00 %	26.000,00	0,00	0,00	0,00 %	26.000,00	0,00
ENERGIA	35.000,00	35.000,00	0,00	0,00	0,00 %	35.000,00	0,00	0,00	0,00 %	35.000,00	0,00
ENERGIA ELÉTRICA	35.000,00	35.000,00	0,00	0,00	0,00 %	35.000,00	0,00	0,00	0,00 %	35.000,00	0,00
TRANSPORTE	106.000,00	161.000,00	81.000,00	81.000,00	0,56 %	80.000,00	31.048,84	31.048,84	0,89 %	129.951,16	0,00
TRANSPORTE RODOVIÁRIO	106.000,00	161.000,00	81.000,00	81.000,00	0,56 %	80.000,00	31.048,84	31.048,84	0,89 %	129.951,16	0,00
DESPORTO E LAZER	655.300,00	655.300,00	0,00	0,00	0,00 %	655.300,00	0,00	0,00	0,00 %	655.300,00	0,00
DESPORTO COMUNITÁRIO	630.800,00	630.800,00	0,00	0,00	0,00 %	630.800,00	0,00	0,00	0,00 %	630.800,00	0,00
LAZER	24.500,00	24.500,00	0,00	0,00	0,00 %	24.500,00	0,00	0,00	0,00 %	24.500,00	0,00
DESPESAS INTRA-ORÇAMENTÁRIAS (II)	0,00	0,00	0,00	0,00	0,00 %	0,00	0,00	0,00	0,00 %	0,00	0,00
TOTAL (III) = (I + II)	29.165.000,00	29.192.850,00	14.564.956,18	14.564.956,18	100,00 %	14.627.893,82	3.506.142,22	3.506.142,22	100,00 %	25.686.707,78	0,00

FONTE: Sistema de Contabilidade Pública, Unidade Responsável: PREFEITURA MUNICIPAL DE MORPARÁ


Sirley Novaes Barreto
Prefeito
CPF:004.795.715-89


Elyvon Ribeiro Rabelo Marques
Tesoureiro
CPF:033.595.025-66


Müller Henrique de Oliveira Alves
Contador
CRC - BA037279/O


PREFEITURA MUNICIPAL DE MORPARÁ
RELATÓRIO RESUMIDO DA EXECUÇÃO ORÇAMENTÁRIA
DEMONSTRATIVO DA RECEITA CORRENTE LÍQUIDA
ORÇAMENTOS FISCAL E DA SEGURIDADE SOCIAL


RREO - Anexo 3 (LRF, Art. 53, inciso I)


R\$ 1,00

ESPECIFICAÇÃO	EVOLUÇÃO DA RECEITA REALIZADA NOS ÚLTIMOS 12 MESES												TOTAL (ÚLTIMOS 12 MESES)	PREVISÃO ATUALIZADA 2021
	3/2020	4/2020	5/2020	6/2020	7/2020	8/2020	9/2020	10/2020	11/2020	12/2020	1/2021	2/2021		
RECEITAS CORRENTES (I)	1.769.940,43	1.960.413,24	1.689.381,20	1.929.560,66	2.294.884,95	2.529.144,46	2.005.259,46	1.956.705,40	2.153.547,00	2.967.193,60	2.174.548,47	2.577.653,05	25.996.231,92	28.773.480,00
Receita Tributária	70.021,42	37.217,54	45.231,54	38.520,52	48.018,87	48.989,89	47.535,83	34.526,87	32.891,38	55.730,09	19.949,97	55.579,40	533.913,12	773.000,00
IPTU	13.443,95	3.746,73	2.709,08	3.062,27	10.930,77	7.238,48	8.696,76	7.260,66	0,00	6.756,26	4.355,35	7.159,15	75.379,46	108.020,00
ISS	13.798,72	14.413,82	27.225,00	14.729,50	20.556,31	29.369,20	13.835,77	10.592,60	11.189,39	16.942,67	10.830,76	11.004,63	194.288,37	334.185,00
ITBI	1.840,00	138,00	181,21	1.817,66	1.152,63	6.105,16	2.900,00	400,38	0,00	1.180,00	2.602,05	1.900,00	20.217,09	44.585,00
IRRF	30.019,27	15.394,59	13.674,38	15.603,87	14.624,69	5.516,85	20.445,95	15.444,21	13.379,70	28.520,26	140,20	28.952,18	201.716,15	207.950,00
Outras Receitas Tributárias	10.919,48	3.524,40	1.441,87	3.287,22	954,47	760,00	1.657,35	829,02	8.022,29	2.330,90	2.021,61	6.563,44	42.312,05	78.260,00
Receita de Contribuições	0,00	0,00	0,00	0,00	0,00	0,00	0,00	0,00	0,00	0,00	0,00	0,00	0,00	10.000,00
Receita Patrimonial	1.458,34	748,51	933,14	717,83	534,68	461,32	151,98	290,04	499,48	360,27	321,60	78,19	6.555,38	31.945,00
Receita Agropecuária	0,00	0,00	0,00	0,00	0,00	0,00	0,00	0,00	0,00	0,00	0,00	0,00	0,00	0,00
Receita Industrial	0,00	0,00	0,00	0,00	0,00	0,00	0,00	0,00	0,00	0,00	0,00	0,00	0,00	0,00
Receita de Serviços	0,00	0,00	0,00	0,00	0,00	0,00	0,00	0,00	0,00	0,00	0,00	24,50	24,50	1.000,00
Transferências Correntes	1.698.460,67	1.922.447,19	1.643.216,52	1.890.322,31	2.236.331,40	2.479.693,45	1.957.571,65	1.921.342,47	2.119.858,07	2.910.475,45	2.153.346,80	2.521.970,96	25.455.036,94	27.928.035,00
Cota-Parte do FPM	677.037,57	663.646,69	693.360,55	564.510,19	973.387,96	618.319,49	498.061,80	670.190,12	888.286,27	931.007,36	967.645,47	1.268.337,87	9.413.791,34	11.789.080,00
Cota-Parte do ICMS	312.775,94	224.805,41	221.547,33	266.625,59	233.367,96	284.767,19	325.974,70	309.227,51	322.428,86	494.812,69	259.739,92	331.426,62	3.587.499,72	3.620.000,00
Cota-Parte do IPVA	6.281,97	2.421,39	10.147,92	9.809,65	15.794,76	7.961,42	4.867,23	4.610,16	1.711,75	1.500,44	3.770,94	5.798,08	74.675,71	122.850,00
Cota-Parte do ITR	168,24	0,00	75,93	0,00	0,00	50,76	1.044,43	2.756,70	170,69	96,87	528,90	2.539,53	7.432,05	7.800,00
Transferências da LC 87/1996	0,00	0,00	0,00	0,00	0,00	0,00	0,00	0,00	0,00	0,00	0,00	0,00	0,00	10.000,00
Transferências da LC 61/1989	1.928,34	4.004,10	1.725,44	1.551,67	3.323,69	2.155,74	2.532,17	5.058,08	3.176,68	3.341,05	3.987,39	2.335,69	35.120,04	55.220,00
Transferências do FUNDEB	360.239,87	353.703,96	329.286,33	309.967,33	362.237,54	372.689,72	399.833,02	417.803,42	464.640,66	605.139,77	419.516,94	542.490,36	4.937.548,92	5.564.000,00
Outras Transferências Correntes	340.028,74	673.865,64	387.073,02	737.857,88	648.219,49	1.193.749,13	725.258,30	511.696,48	439.443,16	874.577,27	498.157,24	369.042,81	7.398.969,16	6.759.085,00
Outras Receitas Correntes	0,00	0,00	0,00	0,00	0,00	0,00	0,00	0,00	0,00	0,00	0,00	0,00	0,00	0,00
DEDUÇÕES (II)	-199.252,65	-178.174,61	-185.026,24	-168.188,95	-165.643,05	-182.219,70	-165.989,55	-197.356,82	-242.519,42	-285.483,39	-246.336,97	-321.620,33	-2.537.811,68	-2.949.590,00
Contrib. do Servidor para o Plano de Previdência	0,00	0,00	0,00	0,00	0,00	0,00	0,00	0,00	0,00	0,00	0,00	0,00	0,00	0,00
Compensação Financ. entre Regimes Previdência	0,00	0,00	0,00	0,00	0,00	0,00	0,00	0,00	0,00	0,00	0,00	0,00	0,00	0,00
Dedução de Receita para Formação do FUNDEB	-199.252,65	-178.174,61	-185.026,24	-168.188,95	-165.643,05	-182.219,70	-165.989,55	-197.356,82	-242.519,42	-285.483,39	-246.336,97	-321.620,33	-2.537.811,68	-2.949.590,00
RECEITA CORRENTE LÍQUIDA (III) = (I - II)	1.570.687,78	1.782.238,63	1.504.354,96	1.761.371,71	2.119.241,90	2.346.924,76	1.839.269,91	1.759.348,58	1.911.027,58	2.681.710,21	1.928.211,50	2.256.032,72	23.460.420,24	25.823.890,00
(-) Transferências obrigatórias da União relativas às emendas individuais (art. 166-A, § 1º, da CF) (IV)	0,00	0,00	0,00	0,00	0,00	0,00	0,00	0,00	0,00	0,00	0,00	0,00	0,00	0,00
RECEITA CORRENTE LÍQUIDA AJUSTADA PARA CÁLCULO DOS LIMITES DE ENDIVIDAMENTO (V) = (III - IV)	1.570.687,78	1.782.238,63	1.504.354,96	1.761.371,71	2.119.241,90	2.346.924,76	1.839.269,91	1.759.348,58	1.911.027,58	2.681.710,21	1.928.211,50	2.256.032,72	23.460.420,24	25.823.890,00
(-) Transferências obrigatórias da União relativas às emendas bancadas (art. 166, § 16, da CF) (VI)	0,00	0,00	0,00	0,00	0,00	0,00	0,00	0,00	0,00	0,00	0,00	0,00	0,00	0,00
RECEITA CORRENTE LÍQUIDA AJUSTADA PARA CÁLCULO DOS LIMITES DA DESPESA COM PESSOAL (VII) = (V - VI)	1.570.687,78	1.782.238,63	1.504.354,96	1.761.371,71	2.119.241,90	2.346.924,76	1.839.269,91	1.759.348,58	1.911.027,58	2.681.710,21	1.928.211,50	2.256.032,72	23.460.420,24	25.823.890,00

FONTE: Sistema de Contabilidade Pública, Unidade Responsável: PREFEITURA MUNICIPAL DE MORPARÁ


Sirley Novaes Barreto
Prefeito
CPF:004.795.715-89


Eyvion Ribeiro Rabelo Marques
Tesorreiro
CPF:033.595.025-66


Müller Henrique de Oliveira Alves
Contador
CRC - BA037279/O

PREFEITURA MUNICIPAL DE MORPARA
RELATÓRIO RESUMIDO DA EXECUÇÃO ORÇAMENTÁRIA
DEMONSTRATIVO DAS RECEITAS E DESPESAS PREVIDENCIÁRIAS DO REGIME PRÓPRIO DE PREVIDÊNCIA DOS SERVIDORES
ORÇAMENTO DA SEGURIDADE SOCIAL
JANEIRO A FEVEREIRO 2021 / BIMESTRE JANEIRO - FEVEREIRO

RREO - ANEXO 4 (LRF, Art 53, inciso II)

Em reais

PLANO PREVIDENCIÁRIO				
RECEITAS PREVIDENCIÁRIAS - RPPS	PREVISÃO INICIAL	PREVISÃO ATUALIZADA	RECEITAS REALIZADAS	
			Até o Bimestre/ 2021	Até o Bimestre/
RECEITAS CORRENTES (I)	0,00	0,00	0,00	0,00
Receita de Contribuições dos Segurados	0,00	0,00	0,00	0,00
Civil	0,00	0,00	0,00	0,00
Ativo	0,00	0,00	0,00	0,00
Inativo	0,00	0,00	0,00	0,00
Pensionista	0,00	0,00	0,00	0,00
Militar	0,00	0,00	0,00	0,00
Ativo	0,00	0,00	0,00	0,00
Inativo	0,00	0,00	0,00	0,00
Pensionista	0,00	0,00	0,00	0,00
Receita de Contribuições Patronais	0,00	0,00	0,00	0,00
Civil	0,00	0,00	0,00	0,00
Ativo	0,00	0,00	0,00	0,00
Inativo	0,00	0,00	0,00	0,00
Pensionista	0,00	0,00	0,00	0,00
Militar	0,00	0,00	0,00	0,00
Ativo	0,00	0,00	0,00	0,00
Inativo	0,00	0,00	0,00	0,00
Pensionista	0,00	0,00	0,00	0,00
Em Regime de Parcelamento de Débitos	0,00	0,00	0,00	0,00
Receita Patrimonial	0,00	0,00	0,00	0,00
Receitas Imobiliárias	0,00	0,00	0,00	0,00
Receitas de Valores Mobiliários	0,00	0,00	0,00	0,00
Outras Receitas Patrimoniais	0,00	0,00	0,00	0,00
Receita de Serviços	0,00	0,00	0,00	0,00
Outras Receitas Correntes	0,00	0,00	0,00	0,00
Compensação Previdenciária do RGPS para o RPPS	0,00	0,00	0,00	0,00
Aportes Periódicos para Amortização de Déficit Atuarial do RPPS (II)	0,00	0,00	0,00	0,00
Demais Receitas Correntes	0,00	0,00	0,00	0,00
RECEITAS DE CAPITAL (III)	0,00	0,00	0,00	0,00
Alienação de Bens, Direitos e Ativos	0,00	0,00	0,00	0,00
Amortização de Empréstimos	0,00	0,00	0,00	0,00
Outras Receitas de Capital	0,00	0,00	0,00	0,00
TOTAL DAS RECEITAS PREVIDENCIÁRIAS RPPS - (IV) = (I + III - II)	0,00	0,00	0,00	0,00

DESPESAS PREVIDENCIÁRIAS - RPPS	DOTAÇÃO INICIAL	DOTAÇÃO ATUALIZADA	DESPESAS EMPENHADAS		DESPESAS LIQUIDADAS		INSCRITAS EM RESTOS A PAGAR NÃO PROCESSADOS	
			Até o Bimestre/ 2021	Até o Bimestre/ 2020	Até o Bimestre/ 2021	Até o Bimestre/ 2020	E 2021	E 2020
Benefícios - Civil	0,00	0,00	0,00	0,00	0,00	0,00	0,00	0,00
Aposentadorias	0,00	0,00	0,00	0,00	0,00	0,00	0,00	0,00
Pensões	0,00	0,00	0,00	0,00	0,00	0,00	0,00	0,00
Outros Benefícios Previdenciários	0,00	0,00	0,00	0,00	0,00	0,00	0,00	0,00
Benefícios - Militar	0,00	0,00	0,00	0,00	0,00	0,00	0,00	0,00
Reformas	0,00	0,00	0,00	0,00	0,00	0,00	0,00	0,00
Pensões	0,00	0,00	0,00	0,00	0,00	0,00	0,00	0,00
Outros Benefícios Previdenciários	0,00	0,00	0,00	0,00	0,00	0,00	0,00	0,00
Outras Despesas Previdenciárias	0,00	0,00	0,00	0,00	0,00	0,00	0,00	0,00
Compensação Previdenciária do RPPS para o RGPS	0,00	0,00	0,00	0,00	0,00	0,00	0,00	0,00
Demais Despesas Previdenciárias	0,00	0,00	0,00	0,00	0,00	0,00	0,00	0,00
TOTAL DAS DESPESAS PREVIDENCIÁRIAS - RPPS (VII) = (V + VI)	0,00	0,00	0,00	0,00	0,00	0,00	0,00	0,00
RESULTADO PREVIDENCIÁRIO (VIII) = (IV - VII)	0,00	0,00	-	-	0,00	0,00	-	-

<u>RECURSOS RPPS ARRECADADOS EM EXERCÍCIOS ANTERIORES</u>		PREVISÃO ORÇAMENTÁRIA			
VALOR		0,00			
<u>RESERVA ORÇAMENTÁRIA DO RPPS</u>		PREVISÃO ORÇAMENTÁRIA			
VALOR		0,00			
<u>APORTES DE RECURSOS PARA O PLANO PREVIDENCIÁRIO DO RPPS</u>		APORTES REALIZADOS			
Plano de Amortização - Contribuição Patronal Suplementar		0,00			
Plano de Amortização - Aporte Periódico de Valores Predefinidos		0,00			
Outros Aportes para o RPPS		0,00			
Recursos para Cobertura de Déficit Financeiro		0,00			
<u>BENS E DIREITOS DO RPPS</u>		PERÍODO DE REFERÊNCIA			
		2021	2020		
Caixa e Equivalentes de Caixa		0,00	0,00		
Investimentos e Aplicações		0,00	0,00		
Outros Bens e Direitos		0,00	0,00		
<u>PLANO FINANCEIRO</u>					
<u>RECEITAS PREVIDENCIÁRIAS - RPPS</u>	PREVISÃO	PREVISÃO	RECEITAS REALIZADAS		
			Até o Bimestre/ 2021	Até o Bimestre/ 2020	
RECEITAS CORRENTES (IX)	0,00	0,00	0,00	0,00	
Receita de Contribuições dos Segurados	0,00	0,00	0,00	0,00	
Civil	0,00	0,00	0,00	0,00	
Ativo	0,00	0,00	0,00	0,00	
Inativo	0,00	0,00	0,00	0,00	
Pensionista	0,00	0,00	0,00	0,00	
Militar	0,00	0,00	0,00	0,00	
Ativo	0,00	0,00	0,00	0,00	
Inativo	0,00	0,00	0,00	0,00	
Pensionista	0,00	0,00	0,00	0,00	
Receita de Contribuições Patronais	0,00	0,00	0,00	0,00	
Civil	0,00	0,00	0,00	0,00	
Ativo	0,00	0,00	0,00	0,00	
Inativo	0,00	0,00	0,00	0,00	
Pensionista	0,00	0,00	0,00	0,00	
Militar	0,00	0,00	0,00	0,00	
Ativo	0,00	0,00	0,00	0,00	
Inativo	0,00	0,00	0,00	0,00	
Pensionista	0,00	0,00	0,00	0,00	
Em Regime de Parcelamento de Débitos	0,00	0,00	0,00	0,00	
Receita Patrimonial	0,00	0,00	0,00	0,00	
Receitas Imobiliárias	0,00	0,00	0,00	0,00	
Receitas de Valores Mobiliários	0,00	0,00	0,00	0,00	
Outras Receitas Patrimoniais	0,00	0,00	0,00	0,00	
Receita de Serviços	0,00	0,00	0,00	0,00	
Outras Receitas Correntes	0,00	0,00	0,00	0,00	
Compensação Previdenciária do RGPS para o RPPS	0,00	0,00	0,00	0,00	
Demais Receitas Correntes	0,00	0,00	0,00	0,00	
RECEITAS DE CAPITAL (IX)	0,00	0,00	0,00	0,00	
Alienação de Bens, Direitos e Ativos	0,00	0,00	0,00	0,00	
Amortização de Empréstimos	0,00	0,00	0,00	0,00	
Outras Receitas de Capital	0,00	0,00	0,00	0,00	
TOTAL DAS RECEITAS PREVIDENCIÁRIAS RPPS - (IV) = (I + III - II)	0,00	0,00	0,00	0,00	

DESPESAS PREVIDENCIÁRIAS - RPPS	DOTAÇÃO	DOTAÇÃO ATUALIZADA	DESPESAS EMPENHADAS		DESPESAS LIQUIDADAS		INSCRITAS EM RESTOS A PAGAR NÃO PROCESSADOS	
			Até o Bimestre/ 2021	Até o Bimestre/ 2020	Até o Bimestre/ 2021	Até o Bimestre/ 2020	Até o Bimestre/ 2021	Até o Bimestre/ 2020
Benefícios - Civil	0,00	0,00	0,00	0,00	0,00	0,00	0,00	0,00
Aposentadorias	0,00	0,00	0,00	0,00	0,00	0,00	0,00	0,00
Pensões	0,00	0,00	0,00	0,00	0,00	0,00	0,00	0,00
Outros Benefícios Previdenciários	0,00	0,00	0,00	0,00	0,00	0,00	0,00	0,00
Benefícios - Militar	0,00	0,00	0,00	0,00	0,00	0,00	0,00	0,00
Reformas	0,00	0,00	0,00	0,00	0,00	0,00	0,00	0,00
Pensões	0,00	0,00	0,00	0,00	0,00	0,00	0,00	0,00
Outros Benefícios Previdenciários	0,00	0,00	0,00	0,00	0,00	0,00	0,00	0,00
Outras Despesas Previdenciárias	0,00	0,00	0,00	0,00	0,00	0,00	0,00	0,00
Compensação Previdenciária do RPPS para o RGPS	0,00	0,00	0,00	0,00	0,00	0,00	0,00	0,00
Demais Despesas Previdenciárias	0,00	0,00	0,00	0,00	0,00	0,00	0,00	0,00
TOTAL DAS DESPESAS PREVIDENCIÁRIAS - RPPS (VII) = (V + VI)	0,00	0,00	0,00	0,00	0,00	0,00	0,00	0,00

RESULTADO PREVIDENCIÁRIO (VIII) = (IV - VII)	0,00	0,00	-	-	0,00	0,00	-	-
---	------	------	---	---	------	------	---	---

APORTES DE RECURSOS PARA O PLANO FINANCEIRO DO RPPS	APORTES REALIZADOS
Recursos para Cobertura de Déficit Financeiro	0,00
Recursos para Cobertura de Déficit Financeiro	0,00

RECEITAS DA ADMINISTRAÇÃO - RPPS	PREVISÃO INICIAL	PREVISÃO ATUALIZADA	RECEITAS REALIZADAS	
			Até o Bimestre/ 2021	Até o Bimestre/ 2020
RECEITAS CORRENTES	0,00	0,00	0,00	0,00
TOTAL DAS RECEITAS DA ADMINISTRAÇÃO - RPPS - (XII)	0,00	0,00	0,00	0,00

DESPESAS DA ADMINISTRAÇÃO - RPPS	DOTAÇÃO INICIAL	DOTAÇÃO ATUALIZADA	DESPESAS EMPENHADAS		DESPESAS LIQUIDADAS		INSCRITAS EM RESTOS A PAGAR NÃO PROCESSADOS	
			Até o Bimestre/ 2021	Até o Bimestre/ 2020	Até o Bimestre/ 2021	Até o Bimestre/ 2020	E 2021	E 2020
DESPESAS CORRENTES (XIII)	0,00	0,00	0,00	0,00	0,00	0,00	0,00	0,00
DESPESAS DE CAPITAL (XIV)	0,00	0,00	0,00	0,00	0,00	0,00	0,00	0,00
TOTAL DAS DESPESAS DA ADMINISTRAÇÃO - RPPS (XV)=(XIII + XIV)	0,00	0,00	0,00	0,00	0,00	0,00	0,00	0,00

RESULTADO DA ADMINISTRAÇÃO RPPS (XVI)=(XII - XV)	0,00	0,00	-	-	0,00	0,00	-	-
---	------	------	---	---	------	------	---	---

FONTE:

		
Sirley Novaes Barreto Prefeito CPF:004.795.715-89	Eyvion Ribeiro Rabelo Marques Tesoureiro CPF:033.595.025-66	Müller Henrique de Oliveira Alves Contador CRC - BA037279/O

PREFEITURA MUNICIPAL DE MORPARA
RELATÓRIO RESUMIDO DA EXECUÇÃO ORÇAMENTÁRIA
DEMONSTRATIVO DOS RESULTADOS PRIMÁRIO E NOMINAL
ORÇAMENTOS FISCAL E DA SEGURIDADE SOCIAL
JANEIRO - FEVEREIRO DE 2021 / JANEIRO - FEVEREIRO

RREO - Anexo 6 (LRF, art 53, inciso III)

Em reais

RECEITAS PRIMÁRIAS	ACIMA DA LINHA	
	PREVISÃO ATUALIZADA	Até o Bimestre/2021
		RECEITAS REALIZADAS (a)
RECEITAS CORRENTES (I)	25.823.890,00	4.184.244,22
Impostos, Taxas e Contribuições de Melhoria	773.000,00	75.529,37
IPTU	108.020,00	11.514,50
ISS	334.185,00	21.835,39
ITBI	44.585,00	4.502,05
IRRF	207.950,00	29.092,38
Outros Impostos, Taxas e Contribuições de Melhoria	78.260,00	8.585,05
Contribuições	10.000,00	0,00
Receita Patrimonial	31.945,00	399,79
Aplicações Financeiras (II)	30.745,00	399,79
Outras Receitas Patrimoniais	1.200,00	0,00
Transferências Correntes	24.978.445,00	4.107.360,46
Cota-Parte do FPM	9.598.964,00	1.788.786,71
Cota-Parte do ICMS	2.896.000,00	472.933,26
Cota-Parte do IPVA	98.280,00	7.655,30
Cota-Parte do ITR	6.240,00	2.454,76
Trans ferências da LC 87/1996	8.000,00	0,00
Trans ferências da LC 61/1989	29.376,00	5.191,05
Trans ferências do FUNDEB	7.914.000,00	1.387.887,15
Outras Trans ferências Correntes	4.427.585,00	442.452,23
Demais Receitas Correntes	30.500,00	954,60
Outras Receitas Financeiras (III)	0,00	0,00
Receitas Correntes Restantes	30.500,00	954,60
RECEITAS PRIMÁRIAS CORRENTES (IV) = (I - II - III)	25.793.145,00	4.183.844,43
RECEITAS DE CAPITAL (V)	3.341.110,00	0,00
Operações de Crédito (VI)	0,00	0,00
Amortização de Empréstimos (VII)	0,00	0,00
Alienação de Bens	0,00	0,00
Receitas de Alienação de Investimentos Temporários(VIII)	0,00	0,00
Receitas de Alienação de Investimentos Permanentes(IX)	0,00	0,00
Outras Alienações de Bens	0,00	0,00
Transferências de Capital	3.341.110,00	0,00
Convênios	2.941.110,00	0,00
Outras Transferências de Capital	400.000,00	0,00
Outras Receitas de Capital	0,00	0,00
Outras Receitas de Capital Não Primárias (X)	0,00	0,00
Outras Receitas de Capital Primárias	0,00	0,00
RECEITAS PRIMÁRIAS DE CAPITAL(XI)=(V-VI-VII-VIII-IX-X)	3.341.110,00	0,00
RECEITA PRIMÁRIA TOTAL(XII) = (IV + XI)	29.134.255,00	4.183.844,43

DESPESAS PRIMÁRIAS	DOTAÇÃO ATUALIZADA	Até o Bimestre/2021					
		DESPESAS EMPENHADAS	DESPESAS LIQUIDADAS	DESPESAS PAGAS (a)	RESTOS PAGAR PROCESSADO PAGOS	RESTOS A PAGAR NÃO PROCESSADOS	
						LIQUIDADOS	PAGOS (c)
DESPESAS CORRENTES (XIII)	24.034.759,00	13.658.395,33	2.996.474,03	2.440.806,25	685.894,91	134.683,14	134.591,34
Pessoal e Encargos Sociais	14.235.694,00	9.070.975,34	2.245.167,76	2.051.448,44	1.045,00	0,00	0,00
Juros e Encargos da Dívida (XIV)	1.500,00	0,00	0,00	0,00	0,00	0,00	0,00
Outras Despesas Correntes	9.797.565,00	4.587.419,99	751.306,27	389.357,81	684.849,91	134.683,14	134.591,34
Transferências Constitucionais e Legais	0,00	0,00	0,00	0,00	0,00	0,00	0,00
Demais Despesas Correntes	9.797.565,00	4.587.419,99	751.306,27	389.357,81	684.849,91	134.683,14	134.591,34
DESPESAS PRIMÁRIAS CORRENTES (XV) = (XIII - XIV)	24.033.259,00	13.658.395,33	2.996.474,03	2.440.806,25	685.894,91	134.683,14	134.591,34
DESPESAS DE CAPITAL (XVI)	4.907.591,00	906.560,85	509.668,19	509.668,19	0,00	0,00	0,00
Investimento	4.094.278,00	206.560,85	0,00	0,00	0,00	0,00	0,00
Inversões Financeiras	0,00	0,00	0,00	0,00	0,00	0,00	0,00
Concessão de Empréstimos e Financiamentos (XVII)	0,00	0,00	0,00	0,00	0,00	0,00	0,00
Aquisição de Título de Capital já Integralizado (XVIII)	0,00	0,00	0,00	0,00	0,00	0,00	0,00
Aquisição de Título de Crédito (XIX)	0,00	0,00	0,00	0,00	0,00	0,00	0,00
Demais Inversões Financeiras	0,00	0,00	0,00	0,00	0,00	0,00	0,00
Amortização da Dívida (XX)	813.313,00	700.000,00	509.668,19	509.668,19	0,00	0,00	0,00
DESPESAS PRIMÁRIAS DE CAPITAL (XXI)=(XVI-XVII-XVIII-XIX-XX)	4.094.278,00	206.560,85	0,00	0,00	0,00	0,00	0,00
RESERVA DE CONTINGÊNCIA (XXII)	250.500,00	0,00	0,00	0,00	0,00	0,00	0,00
DESPESA PRIMÁRIA TOTAL (XXIII) = (XV + XXI + XXII)	28.378.037,00	13.864.956,18	2.996.474,03	2.440.806,25	685.894,91	134.683,14	134.591,34
RESULTADO PRIMÁRIO - Acima da Linha (XXIV) = [XIIa - (XXIIIa + XXIIIb + XXIIIc)]							922.551,93
META FISCAL PARA O RESULTADO PRIMÁRIO							VALOR CORRENTE
Meta fixada no Anexo de Metas Fiscais da LDO para o exercício de referência							225.767,33

PREFEITURA MUNICIPAL DE MORPARA
RELATÓRIO RESUMIDO DA EXECUÇÃO ORÇAMENTÁRIA
DEMONSTRATIVO DOS RESULTADOS PRIMÁRIO E NOMINAL
ORÇAMENTOS FISCAL E DA SEGURIDADE SOCIAL
JANEIRO - FEVEREIRO DE 2021 / JANEIRO - FEVEREIRO

RREO - Anexo 6 (LRF, art 53, inciso III)

Em reais

<u>JUROS NOMINAIS</u>	Até o Bimestre/2021
	VALOR INCORRIDO
JUROS E ENCARGOS ATIVOS (XXV)	10.584,06
JUROS E ENCARGOS PASSIVOS (XXVI)	0,00

RESULTADO NOMINAL - Acima da Linha (XXVII) = XXIV + (XXV - XXVI)	933.135,99
---	------------

<u>META FISCAL PARA O RESULTADO NOMINAL</u>	VALOR CORRENTE
Meta fixada no Anexo de Metas Fiscais da LDO para o exercício de referência	100.887,96

ABAIXO DA LINHA

<u>CÁLCULO DO RESULTADO NOMINAL</u>	<u>SALDO</u>	
	Em 31/Dez/2020	Em 1º Bimestre
DÍVIDA CONSOLIDADA (XXVIII)	0,00	0,00
DEDUÇÕES (XXIX)	(119.588,50)	44.006,37
Disponibilidade de Caixa	(170.635,96)	(3.068,85)
Disponibilidade de Caixa Bruta	0,00	0,00
(-) Restos a Pagar Processados (XXX)	170.635,96	3.068,85
Demais Haveres Financeiros	51.047,46	47.075,22
DÍVIDA CONSOLIDADA LÍQUIDA (XXXI) = (XXVIII - XXIX)	119.588,50	(44.006,37)


RESULTADO NOMINAL - Abaixo da Linha (XXXII) = (XXXIa - XXXIb)	163.594,87
--	------------

<u>AJUSTE METODOLÓGICO</u>	Até o Bimestre 2021
VARIAÇÃO SALDO RPP = (XXXIII) = (XXXa - XXXb)	167.567,11
RECEITA DE ALIENAÇÃO DE INVESTIMENTOS PERMANENTES (IX)	0,00
PASSIVOS RECONHECIDOS NA DC (XXXIV)	0,00
VARIAÇÃO CAMBIAL (XXXV)	0,00
PAGAMENTO DE PRECATÓRIOS INTEGRANTES DA DC (XXXVI)	0,00
AJUSTES RELATIVOS AO RPPS (XXXVII)	0,00
OUTROS AJUSTES (XXXVIII)	0,00
RESULTADO NOMINAL AJUSTADO - Abaixo da Linha (XXXIX) = (XXXII - XXXIII - IX + XXXIV + XXXV - XXXVI + XXXVII + XXXVIII)	(3.972,24)


RESULTADO PRIMÁRIO - Abaixo da Linha (XL) = XXXIX - (XXV - XXVI)	(14.556,30)
---	-------------

<u>INFORMAÇÕES ADICIONAIS</u>	<u>PREVISÃO ORÇAMENTÁRIA</u>
SALDO DE EXERCÍCIOS ANTERIORES	29.007.000,00
Recursos Arrecadados em Exercícios Anteriores - RPPS	29.165.000,00
Superávit Financeiro Utilizado para Abertura e Reabertura de Créditos Adicionais	(158.000,00)
RESERVA ORÇAMENTÁRIA DO RPPS	29.987.050,00


Fonte: Sistema de Contabilidade Pública, Unidade Responsável: PREFEITURA MUNICIPAL DE MORPARA



Sirley Novaes Barreto
Prefeito
CPF:004.795.715-89



Eyvion Ribeiro Rabelo Marques
Tesoureiro
CPF:033.595.025-66



Müller Henrique de Oliveira Alves
Contador
CRC - BA037279/O


PREFEITURA MUNICIPAL DE MORPARÁ
RELATÓRIO RESUMIDO DA EXECUÇÃO ORÇAMENTÁRIA
DEMONSTRATIVO DOS RESTOS A PAGAR POR PODER E ÓRGÃO
ORÇAMENTOS FISCAL E DA SEGURIDADE SOCIAL
JANEIRO A FEVEREIRO 2021 / BIMESTRE JANEIRO - FEVEREIRO

RREO - Anexo 7 (LRF, art. 53, inciso V)


RS 1,00

PODER / ORGÃO	RESTOS A PAGAR PROCESSADOS					RESTOS A PAGAR NÃO PROCESSADOS					Saldo Total (a+b)	
	Inscritos		Pagos	Cancelados	Saldo (a)	Inscritos		Liquidados	Pagos	Cancelados		Saldo (b)
	Em Exercícios Anteriores	Em 31 de dezembro de				Em Exercícios Anteriores	Em 31 de dezembro de					
RESTOS A PAGAR (EXCETO INTRA-ORÇAMENTAL)	47.297,22	894.105,08	685.894,91	0,00	255.507,39	59.068,85	135.252,14	134.683,14	134.591,34	0,00	59.729,65	315.237,04
EXECUTIVO	47.172,34	894.105,08	685.894,91	0,00	255.382,51	1.217,13	134.683,14	134.683,14	134.591,34	0,00	1.308,93	256.691,44
FUNDO MUNICIPAL DE ASSISTÊNCIA SOCIAL	4.160,70	94.573,50	3.093,32	0,00	95.640,88	0,00	0,00	0,00	0,00	0,00	0,00	95.640,88
FUNDO MUNICIPAL DE SAUDE	3.911,20	209.399,95	203.867,15	0,00	9.444,00	0,00	103.321,78	103.321,78	103.229,98	0,00	91,80	9.535,80
PREFEITURA MUNICIPAL DE MORPARÁ	39.100,44	590.131,63	478.934,44	0,00	150.297,63	1.217,13	31.361,36	31.361,36	31.361,36	0,00	1.217,13	151.514,76
SERVIÇO AUTONOMO DE AGUA E ESGOTO - SIA	0,00	0,00	0,00	0,00	0,00	0,00	0,00	0,00	0,00	0,00	0,00	0,00
LEGISLATIVO	124,88	0,00	0,00	0,00	124,88	57.851,72	569,00	0,00	0,00	0,00	58.420,72	58.545,60
CÂMARA MUNICIPAL DE MORPARÁ	124,88	0,00	0,00	0,00	124,88	57.851,72	569,00	0,00	0,00	0,00	58.420,72	58.545,60
RESTOS A PAGAR (INTRA-ORÇAMENTÁRIOS) (II)	0,00	0,00	0,00	0,00	0,00	0,00	0,00	0,00	0,00	0,00	0,00	0,00
TOTAL (II) = (I + II)	47.297,22	894.105,08	685.894,91	0,00	255.507,39	59.068,85	135.252,14	134.683,14	134.591,34	0,00	59.729,65	315.237,04

FONTE: Sistema de Contabilidade Pública, Unidade Responsável: PREFEITURA MUNICIPAL DE MORPARÁ



Sirley Novaes Barreto
Prefeito
CPF:004.795.715-89



Eyvion Ribeiro Rabelo Marques
Tesoureiro
CPF:033.595.025-66



Müller Henrique de Oliveira Alves
Contador
CRC - BA037279/O

PREFEITURA MUNICIPAL DE MORPARÁ
RELATÓRIO RESUMIDO DA EXECUÇÃO ORÇAMENTÁRIA
DEMONSTRATIVO DAS RECEITAS E DESPESAS COM MANUTENÇÃO E DESENVOLVIMENTO DO ENSINO - MDE
ORÇAMENTOS FISCAL E DA SEGURIDADE SOCIAL
JANEIRO A FEVEREIRO 2021/ BIMESTRE JANEIRO - FEVEREIRO

RREO - Anexo 8 (LDB. art 72)

R\$ 1,00

RECEITAS DO ENSINO							
RECEITA RESULTANTE DE IMPOSTOS (caput do art. 212 da Constituição)	PREVISÃO INICIAL	PREVISÃO ATUALIZADA (a)	RECEITAS REALIZADAS				
			Até o Bimestre (b)	% (c) = (b/a) x 100			
1- RECEITA DE IMPOSTOS	694.740,00	694.740,00	66.944,32	9,63			
1.1- Receita Resultante de Imposto sobre a Propriedade Predial e Territorial Urbana - IPTU	108.020,00	108.020,00	11.514,50	10,65			
1.1.1- IPTU	62.400,00	62.400,00	1.439,75	2,30			
1.1.2- Multas, Juros de Mora, Dívida Ativa e Outros Encargos do IPTU	45.620,00	45.620,00	10.074,75	22,08			
1.2- Receita Resultante do Imposto sobre Transmissão Inter Vivos - ITBI	44.585,00	44.585,00	4.502,05	10,09			
1.2.1- ITBI	42.585,00	42.585,00	4.440,00	10,42			
1.2.2- Multas, Juros de Mora, Dívida Ativa e Outros Encargos do ITBI	2.000,00	2.000,00	62,05	3,10			
1.3- Receita Resultante do Impostos sobre Serviços de Qualquer Natureza - ISS	334.185,00	334.185,00	21.835,39	6,53			
1.3.1- ISS	322.185,00	322.185,00	21.835,39	6,77			
1.3.2- Multas, Juros de Mora, Dívida Ativa e Outros Encargos do ISS	12.000,00	12.000,00	0,00	0,00			
1.4- Receita Resultante do Imposto de Renda Retido na Fonte - IRRF	207.950,00	207.950,00	29.092,38	13,99			
1.5- Receita Resultante do Impostos Territorial Rural - ITR (CF, art. 153, §4º, inciso III)	0,00	0,00	0,00	0,00			
1.5.1- ITR	0,00	0,00	0,00	0,00			
1.5.2- Multas, Juros de Mora, Dívida Ativa e Outros Encargos do ITR	0,00	0,00	0,00	0,00			
2- RECEITA DE TRANSFERÊNCIAS CONSTITUCIONAIS E LEGAIS	15.586.450,00	15.586.450,00	2.844.978,38	18,25			
2.1- Cota-Parte - FPM	11.789.080,00	11.789.080,00	2.235.983,34	18,96			
2.1.1- Parcela referente à CF, art. 159, I, alínea b	10.950.580,00	10.950.580,00	2.235.983,34	20,41			
2.1.2- Parcela referente à CF, art. 159, I, alínea d	428.500,00	428.500,00	0,00	0,00			
2.1.3- Parcela referente à CF, art. 159, I, alínea e	410.000,00	410.000,00	0,00	0,00			
2.2- Cota-Parte - ICMS	3.620.000,00	3.620.000,00	591.166,54	16,33			
2.3- ICMS-Desoneração - I, C, n°87/1996	10.000,00	10.000,00	0,00	0,00			
2.4- Cota-Parte IPI-Exportação	36.720,00	36.720,00	5.191,05	14,13			
2.5- Cota-Parte ITR	7.800,00	7.800,00	3.068,43	39,33			
2.6- Cota-Parte IPVA	122.850,00	122.850,00	9.569,02	7,78			
2.7- Cota-Parte IOF-Ouro	0,00	0,00	0,00	0,00			
3- TOTAL DA RECEITA DE IMPOSTOS (1+2)	16.281.190,00	16.281.190,00	2.911.922,70	17,88			
FUNDEB							
RECEITAS DO FUNDEB	PREVISÃO INICIAL	PREVISÃO ATUALIZADA (a)	RECEITAS REALIZADAS				
			Até o Bimestre (b)	% (c) = (b/a) x 100			
4- RECEITA DA APLICAÇÃO FINANCEIRA DE OUTROS RECURSOS DE IMPOSTOS VINCULADOS AO ENSINO	150,00	150,00	1,89	1,12			
5- RECEITA DE TRANSFERÊNCIAS DO FNDE	552.334,00	552.334,00	65.928,43	11,93			
5.1- Transferências do Salário-Educação	254.600,00	254.600,00	40.503,47	15,90			
5.2- Transferências Diretas - PDDE	10.000,00	10.000,00	0,00	0,00			
5.3- Transferências Diretas - PNAE	218.500,00	218.500,00	25.399,20	11,62			
5.4- Transferências Diretas - PNATE	65.000,00	65.000,00	0,00	0,00			
5.5- Outras Transferências do FNDE	0,00	0,00	0,00	0,00			
5.6- Aplicação Financeira dos Recursos do FNDE	4.234,00	4.234,00	25,76	0,60			
6- RECEITA DE TRANSFERÊNCIAS DE CONVÊNIOS	400.000,00	400.000,00	0,00	0,00			
6.1- Transferências de Convênios	400.000,00	400.000,00	0,00	0,00			
6.2- Aplicação Financeira dos Recursos de Convênios	0,00	0,00	0,00	0,00			
7- RECEITA DE OPERAÇÕES DE CRÉDITO	0,00	0,00	0,00	0,00			
8- OUTRAS RECEITAS PARA FINANCIAMENTO DO ENSINO	100.000,00	100.000,00	0,00	0,00			
9- TOTAL DAS RECEITAS ADICIONAIS PARA FINANCIAMENTO DO ENSINO (4 + 5 + 6 + 7 + 8)	1.052.484,00	1.052.484,00	65.930,12	6,26			
10- RECEITAS DESTINADAS AO FUNDEB	2.949.590,00	2.949.590,00	567.957,30	19,25			
10.1- Cota-Parte FPM Destinada ao FUNDEB - (20% de 2.1.1)	2.190.116,00	2.190.116,00	447.196,63	20,41			
10.2- Cota-Parte ICMS Destinada ao FUNDEB - (20% de 2.2)	724.000,00	724.000,00	118.233,28	16,33			
10.3- ICMS-Desoneração Destinada ao FUNDEB - (20% de 2.3)	2.000,00	2.000,00	0,00	0,00			
10.4- Cota-Parte IPI-Exportação Destinada ao FUNDEB - (20% de 2.4)	7.344,00	7.344,00	0,00	0,00			
10.5- Cota-Parte ITR ou ITR Arrecadados Destinados ao FUNDEB - (20% de (1.5 + 2.5))	1.560,00	1.560,00	613,67	39,33			
10.6- Cota-Parte IPVA Destinada ao FUNDEB - (20% de 2.6)	24.570,00	24.570,00	1.913,72	7,78			
11- RECEITAS RECEBIDAS DO FUNDEB	7.920.541,00	7.920.541,00	1.387.907,47	17,52			
11.1- Transferências de Recursos do FUNDEB	5.564.000,00	5.564.000,00	962.007,30	17,28			
11.2- Complementação da União ao FUNDEB	2.350.000,00	2.350.000,00	425.879,85	18,12			
11.3- Receita de Aplicação Financeira dos Recursos do FUNDEB	6.541,00	6.541,00	20,32	0,31			
12- RESULTADO LÍQUIDO DAS TRANSFERÊNCIAS DO FUNDEB (11.1 - 10)	2.614.410,00	2.614.410,00	394.050,00	15,07			
[SE RESULTADO LÍQUIDO DA TRANSFERÊNCIA (12) > 0] = ACRÉSCIMO RESULTANTE DAS TRANSFERÊNCIAS DO FUNDEB							
[SE RESULTADO LÍQUIDO DA TRANSFERÊNCIA (12) < 0] = DECRÉSCIMO RESULTANTE DAS TRANSFERÊNCIAS DO FUNDEB							
DESPESAS DO FUNDEB	DOTAÇÃO INICIAL	DOTAÇÃO ATUALIZADA (d)	DESPESAS EMPENHADAS		DESPESAS LIQUIDADAS		INSCRITAS EM RESTOS A PAGAR NÃO PROCESSADOS ⁷ (i)
			Até o Bimestre (e)	% (f)=(e/d)x100	Até o Bimestre (g)	% (h)=(g/d)x100	
13- PAGAMENTO DOS PROFISSIONAIS DO MAGISTERIO	5.818.000,00	5.818.000,00	3.500.000,00	60,16	891.993,08	15,33	0,00
13.1- Com Educação Infantil	1.098.000,00	1.098.000,00	200.000,00	18,21	129.924,74	11,83	0,00
13.2- Com Ensino Fundamental	4.720.000,00	4.720.000,00	3.300.000,00	69,92	762.068,32	16,14	0,00
14- OUTRAS DESPESAS	2.096.000,00	2.096.000,00	1.056.000,00	50,38	192.238,87	9,17	0,00
14.1- Com Educação Infantil	737.490,00	737.490,00	120.000,00	16,27	27.759,22	3,76	0,00
14.2- Com Ensino Fundamental	1.358.510,00	1.358.510,00	936.000,00	68,90	164.479,65	12,10	0,00
15- TOTAL DAS DESPESAS DO FUNDEB (13 + 14)	7.914.000,00	7.914.000,00	4.556.000,00	57,57	1.084.231,93	13,70	0,00
DEDUÇÕES PARA FINS DO LIMITE DO FUNDEB							VALOR
16- RESTOS A PAGAR INSCRITOS NO EXERCÍCIO SEM DISPONIBILIDADE FINANCEIRA DE RECURSOS DO FUNDEB							0,00
16.1- FUNDEB 60%							0,00
16.2- FUNDEB 40%							0,00
17- DESPESAS CUSTEADAS COM O SUPERÁVIT FINANCEIRO, DO EXERCÍCIO ANTERIOR, DO FUNDEB							0,00
17.1- FUNDEB 60%							0,00
17.2- FUNDEB 40%							0,00
18- TOTAL DAS DEDUÇÕES CONSIDERADAS PARA FINS DE LIMITE DO FUNDEB (16 + 17)							0,00
INDICADORES DO FUNDEB							VALOR
19- TOTAL DAS DESPESAS DO FUNDEB PARA FINS DE LIMITE (15 - 18)							1.084.231,93
19.1- Mínimo de 60% do FUNDEB na Remuneração do Magistério ¹ (13 - (16.1 + 17.1)) / (11) x 100 %							64,26
19.2- Máximo de 40% em Despesa com MDE, que não Remuneração do Magistério (14 - (16.2 + 17.2)) / (11) x 100 %							13,85
19.3- Máximo de 5% não Aplicado no Exercício (100 - (19.1 + 19.2)) %							21,89
CONTROLE DA UTILIZAÇÃO DE RECURSOS NO EXERCÍCIO SUBSEQUENTE							VALOR
20- RECURSOS RECEBIDOS DO FUNDEB EM 2020 QUE NÃO FORAM UTILIZADOS							0,00
21- DESPESAS CUSTEADAS COM O SALDO DO ITEM 20 ATÉ O 1º TRIMESTRE DE 2021 ¹							0,00

MANUTENÇÃO E DESENVOLVIMENTO DO ENSINO - DESPESAS CUSTEADAS COM A RECEITA RESULTANTE DE IMPOSTOS E RECURSOS DO FUNDEB

DESPESAS COM AÇÕES TÍPICAS DE MDE	DOTAÇÃO INICIAL	DOTAÇÃO ATUALIZADA (d)	DESPESAS EMPENHADAS		DESPESAS LIQUIDADAS		INSCRITAS EM RESTOS A PAGAR NÃO PROCESSADOS (l)	
			Até o Bimestre (e)	%(f)=(e/d)x	Até o Bimestre (g)	%		
22- EDUCAÇÃO INFANTIL	0,00	0,00	0,00	0,00	0,00	0,00	0,00	
22.1- Creche	0,00	0,00	0,00	0,00	0,00	0,00	0,00	
22.1.1- Despesas Custeadas com Recursos do FUNDEB	0,00	0,00	0,00	0,00	0,00	0,00	0,00	
22.1.2- Despesas Custeadas com Outros Recursos de Impostos	0,00	0,00	0,00	0,00	0,00	0,00	0,00	
22.2- Prê-escola	0,00	0,00	0,00	0,00	0,00	0,00	0,00	
22.2.1- Despesas Custeadas com Recursos do FUNDEB	0,00	0,00	0,00	0,00	0,00	0,00	0,00	
22.2.2- Despesas Custeadas com Outros Recursos de Impostos	0,00	0,00	0,00	0,00	0,00	0,00	0,00	
23- ENSINO FUNDAMENTAL	7.219.029,40	7.219.229,40	4.745.710,62	65,74	1.020.797,84	14,13	0,00	
23.1- Despesas Custeadas com Recursos do FUNDEB	6.078.510,00	6.078.510,00	4.236.000,00	69,69	926.547,97	15,24	0,00	
23.2- Despesas Custeadas com Outros Recursos de Impostos	1.140.519,40	1.140.719,40	509.710,62	44,68	94.249,87	8,26	0,00	
24- ENSINO MÉDIO	0,00	0,00	0,00	0,00	0,00	0,00	0,00	
25- ENSINO SUPERIOR	0,00	0,00	0,00	0,00	0,00	0,00	0,00	
26- ENSINO PROFISSIONAL NÃO INTEGRADO AO ENSINO REGULAR	0,00	0,00	0,00	0,00	0,00	0,00	0,00	
27- OUTRAS	402.000,00	402.000,00	100.000,00	24,88	27.759,22	6,90	0,00	
28- TOTAL DAS DESPESAS COM AÇÕES TÍPICAS DE MDE (22 + 23 + 24 + 25 + 26 + 27)	7.621.029,40	7.621.229,40	4.845.710,62	63,58	1.048.557,06	13,75	0,00	
DEDUÇÕES CONSIDERADAS PARA FINS DE LIMITE CONSTITUCIONAL							VALOR	
29- RESULTADO LÍQUIDO DAS TRANSFERÊNCIAS DO FUNDEB = (12)							394.050,00	
30- DESPESAS CUSTEADAS COM A COMPLEMENTAÇÃO DO FUNDEB NO EXERCÍCIO							425.879,85	
31- DESPESAS CUSTEADAS COM O SUPERÁVIT FINANCEIRO, DO EXERCÍCIO ANTERIOR, DO FUNDEB							0,00	
32- DESPESAS CUSTEADAS COM O SUPERÁVIT FINANCEIRO, DO EXERCÍCIO ANTERIOR, DE OUTROS RECURSOS DE IMPOSTOS							0,00	
33- RESTOS A PAGAR INSCRITOS NO EXERCÍCIO SEM DISPONIBILIDADE FINANCEIRA DE RECURSOS DE IMPOSTOS VINCULADOS AO ENSINO							0,00	
34- CANCELAMENTO, NO EXERCÍCIO, DE RESTOS A PAGAR INSCRITOS COM DISPONIBILIDADE FINANCEIRA DE RECURSOS DE IMPOSTOS VINCULADOS AO ENSINO = (44 j)							0,00	
35- TOTAL DAS DEDUÇÕES CONSIDERADAS PARA FINS DE LIMITE CONSTITUCIONAL (29 + 30 + 31 + 32 + 33 + 34)							819.929,85	
36- TOTAL DAS DESPESAS PARA FINS DE LIMITE ((22 + 23) - (35))							200.867,99	
37- PERCENTUAL DE APLICAÇÃO EM MDE SOBRE A RECEITA LÍQUIDA DE IMPOSTOS ((36) / (3) x 100) % - LIMITE CONSTITUCIONAL 25%							6,89	

OUTRAS INFORMAÇÕES PARA CONTROLE

OUTRAS DESPESAS CUSTEADAS COM RECEITAS ADICIONAIS PARA FINANCIAMENTO DO ENSINO	DOTAÇÃO INICIAL	DOTAÇÃO ATUALIZADA (d)	DESPESAS EMPENHADAS		DESPESAS LIQUIDADAS		INSCRITAS EM RESTOS A PAGAR NÃO PROCESSADOS (l)
			Até o Bimestre (e)	%(f)=(e/d)x100	Até o Bimestre (g)	%(h)=(g/d)x100	
38- DESPESAS CUSTEADAS COM A APLICAÇÃO FINANCEIRA DE OUTROS RECURSOS DE IMPOSTOS VINCULADOS AO ENSINO	0,00	0,00	0,00	0,00	0,00	0,00	0,00
39- DESPESAS CUSTEADAS COM A CONTRIBUIÇÃO SOCIAL DO SALÁRIO-EDUCAÇÃO	254.600,00	254.600,00	130.500,00	51,26	13.690,45	5,37	0,00
40- DESPESAS CUSTEADAS COM OPERAÇÕES DE CRÉDITO	0,00	0,00	0,00	0,00	0,00	0,00	0,00
41- DESPESAS CUSTEADAS COM OUTRAS RECEITAS PARA FINANCIAMENTO DO ENSINO	817.000,00	645.950,00	123.824,27	19,17	0,00	0,00	0,00
42- TOTAL DAS OUTRAS DESPESAS CUSTEADAS COM RECEITAS ADICIONAIS PARA FINANCIAMENTO DO ENSINO (38 + 39 + 40 + 41)	1.071.600,00	900.550,00	254.324,27	28,24	13.690,45	1,52	0,00
43- TOTAL GERAL DAS DESPESAS COM MDE (28 + 42)	8.692.629,40	8.521.779,40	5.100.034,89	59,85	1.062.247,51	12,46	0,00
RESTOS A PAGAR INSCRITOS COM DISPONIBILIDADE FINANCEIRA DE RECURSOS DE IMPOSTOS VINCULADOS AO ENSINO			SALDO ATÉ BIMESTRE		CANCELADO EM 2021 (j)		
44- RESTOS A PAGAR DE DESPESAS COM MDE			47.155,08		0,00		
44.1- Executadas com Recursos de Impostos Vinculados ao Ensino			25.398,33		0,00		
44.2- Executadas com Recursos do FUNDEB			21.756,75		0,00		
CONTROLE DA DISPONIBILIDADE FINANCEIRA			FUNDEB		SALÁRIO EDUCAÇÃO		
45- SALDO FINANCEIRO EM 31 DE DEZEMBRO DE 2020			0,00		0,00		
46- (+) INGRESSO DE RECURSOS ATÉ O BIMESTRE			1.387.887,15		40.503,47		
47- (-) PAGAMENTOS EFETUADOS ATÉ O BIMESTRE			1.077.135,31		13.690,45		
47.1- Orçamento do Exercício			1.077.135,31		13.690,45		
47.2- Restos a Pagar			0,00		0,00		
48- (+) RECEITA DE APLICAÇÃO FINANCEIRA DOS RECURSOS ATÉ O BIMESTRE			20,32		0,00		
49- (-) DISPONIBILIDADE FINANCEIRA ATÉ O BIMESTRE			310.772,16		26.813,02		
50- (+) Ajustes			460.848,98		433,66		
50.1 (+) Retenções			23.899,06		433,66		
50.2 (-) Valores a recuperar			0,00		0,00		
50.3 (+) Outros valores extraorçamentários			436.949,92		0,00		
50.4 (+) Conciliação Bancária			0,00		0,00		
51- (=) SALDO FINANCEIRO CONCILIADO			771.621,14		27.246,68		

FONTE: Sistema de Contabilidade Pública, Unidade Responsável: PREFEITURA MUNICIPAL DE MORPARÁ

1 Limite mínimos anuais a serem cumpridos no encerramento do exercício.

2 Art. 21, §2º, Lei 11.494/2007: "Até 5% dos recursos recebidos à conta dos Fundos, inclusive relativos à complementação da União recebidos nos termos do § 1º do art. 6º desta Lei, poderão ser utilizados no 1º trimestre do exercício imediatamente subsequente, mediante abertura de crédito adicional"


3 Caput do art. 212 da CF/1988


4 Os valores referentes à parcela dos Resos a Pagar inscritos sem disponibilidade financeira vinculada à educação deverão ser informados somente no RREO do último bimestre do exercício.


5 Limites mínimos anuais a serem cumpridos no encerramento do exercício, no âmbito de atuação prioritária, conforme LDB, art. 11, V.

6 Nos cinco primeiros bimestres do exercício o acompanhamento poderá ser feito com base na despesa empenhada ou na despesa liquidada. No último bimestre do exercício, o valor deverá corresponder ao total da despesa empenhada.

7 Essa coluna poderá ser apresentada somente no último bimestre.


Sirley Novaes Barreto
Prefeito
CPF:004.795.715-89


Eyvion Ribeiro Rabelo Marques
Tesoureiro
CPF:033.595.025-66


Müller Henrique de Oliveira Alves
Contador
CRC - BA037279/O

PREFEITURA MUNICIPAL DE MORPARA
RELATÓRIO RESUMIDO DA EXECUÇÃO ORÇAMENTÁRIA
DEMONSTRATIVO DAS RECEITAS E DESPESAS COM AÇÕES E SERVIÇOS PÚBLICOS DE SAÚDE
ORÇAMENTOS FISCAL E DA SEGURIDADE SOCIAL
JANEIRO A FEVEREIRO 2021 / BIMESTRE JANEIRO - FEVEREIRO

RREQ - ANEXO 12 (LC 141/2012, art. 35)

R\$ 1,00

RECEITAS RESULTANTES DE IMPOSTOS E TRANSFERÊNCIAS CONSTITUCIONAIS LEGAIS	PREVISÃO INICIAL	PREVISÃO ATUALIZADA (a)	RECEITAS REALIZADAS	
			Até o Bimestre (b)	% (b/a) x 100
RECEITA DE IMPOSTOS(I)	694.740,00	694.740,00	66.944,32	9,64
Receita Resultante do Imposto Predial e Territorial Urbano - IPTU	108.020,00	108.020,00	11.514,50	10,66
IPTU	62.400,00	62.400,00	1.439,75	2,31
Multas, Juros de Mora, D?vida Ativa e Outros Encargos do IPTU	45.620,00	45.620,00	10.074,75	22,08
Receita Resultante do Imposto sobre Transmiss?o Inter Vivos - ITBI	44.585,00	44.585,00	4.502,05	10,10
ITBI	42.585,00	42.585,00	4.440,00	10,43
Multas, Juros de Mora, D?vida Ativa e Outros Encargos do ITBI	2.000,00	2.000,00	62,05	3,10
Receita Resultante do Imposto sobre Servi?os de Qualquer Natureza - ISS	334.185,00	334.185,00	21.835,39	6,53
ISS	322.185,00	322.185,00	21.835,39	6,78
Multas, Juros de Mora, D?vida Ativa e Outros Encargos do ISS	12.000,00	12.000,00	0,00	0,00
Receita Resultante do Imposto sobre a Renda e Proventos de Qualquer Natureza Retido na Fonte - IRRF	207.950,00	207.950,00	29.092,38	13,99
RECEITA DE TRANSFER?NCIAS CONSTITUCIONAIS E LEGAIS (II)	14.747.950,00	14.747.950,00	2.844.978,38	19,29
Cota-Parte FPM	10.950.580,00	10.950.580,00	2.235.983,34	20,42
Cota-Parte ITR	7.800,00	7.800,00	3.068,43	39,34
Cota-Parte IPVA	122.850,00	122.850,00	9.569,02	7,79
Cota-Parte ICMS	3.620.000,00	3.620.000,00	591.166,54	16,33
Cota-Parte IPI-Exporta??o	36.720,00	36.720,00	5.191,05	14,14
Compensa??es Financeiras Provenientes de Impostos e Transfer?ncias Constitucionais	10.000,00	10.000,00	0,00	0,00
Desonera??o ICMS - LC 87/1996	10.000,00	10.000,00	0,00	0,00
Outras	0,00	0,00	0,00	0,00
TOTAL DAS RECEITAS RESULTANTES DE IMPOSTOS E TRANSFER?NCIAS CONSTITUCIONAIS E LEGAIS	15.442.690,00	15.442.690,00	2.911.922,70	18,86

DESPESAS COM AÇÕES E SERVIÇOS PÚBLICOS DE SAÚDE (ASPS) - POR SUBFUNÇÃO E CATEGORIA	DOTAÇÃO INICIAL	DOTAÇÃO ATUALIZADA (e)	DESPESAS EMPENHADAS		DESPESAS LIQUIDADAS		DESPESAS PAGAS		Inscritas em Restos a Pagar (g)
			Até o Bimestre (d)	% (d/c) x 100	Até o Bimestre (e)	% (e/c) x 100	Até o Bimestre (f)	% (f/c) x 100	
ATEN??O B?SICA (IV)	823.491,60	823.491,60	303.000,00	35,29	79.813,34	9,30	3.450,00	0,40	223.186,66
Despesas Correntes	758.491,60	758.491,60	303.000,00	35,29	79.813,34	9,30	3.450,00	0,40	223.186,66
Despesas de Capital	65.000,00	65.000,00	0,00	0,00	0,00	0,00	0,00	0,00	0,00
ASSIST?NCIA HOSPITALAR E AMBULATORIAL (V)	1.765.700,00	1.676.900,00	640.220,00	38,96	296.022,40	18,01	262.278,80	15,96	344.197,60
Despesas Correntes	1.732.200,00	1.643.400,00	640.220,00	38,96	296.022,40	18,01	262.278,80	15,96	344.197,60
Despesas de Capital	33.500,00	33.500,00	0,00	0,00	0,00	0,00	0,00	0,00	0,00
SUPORTE PROFIL?TICO E TERAP?UTICO (VI)	67.000,00	67.000,00	10.659,54	16,15	1.642,32	2,49	1.642,32	2,49	9.017,22
Despesas Correntes	66.000,00	66.000,00	10.659,54	16,15	1.642,32	2,49	1.642,32	2,49	9.017,22
Despesas de Capital	1.000,00	1.000,00	0,00	0,00	0,00	0,00	0,00	0,00	0,00
VIGIL?NCIA SANIT?RIA (VII)	85.300,00	85.300,00	50.000,00	62,66	6.000,00	7,52	3.000,00	3,76	44.000,00
Despesas Correntes	79.800,00	79.800,00	50.000,00	62,66	6.000,00	7,52	3.000,00	3,76	44.000,00
Despesas de Capital	5.500,00	5.500,00	0,00	0,00	0,00	0,00	0,00	0,00	0,00
VIGIL?NCIA EPIDEMIOL?GICA (VIII)	300.500,00	327.500,00	243.200,00	74,83	57.143,85	17,58	49.935,10	15,36	186.056,15
Despesas Correntes	298.000,00	325.000,00	243.200,00	74,83	57.143,85	17,58	49.935,10	15,36	186.056,15
Despesas de Capital	2.500,00	2.500,00	0,00	0,00	0,00	0,00	0,00	0,00	0,00
ALIMENTA??O E NUTRI??O (IX)	6.500,00	6.500,00	0,00	0,00	0,00	0,00	0,00	0,00	0,00
Despesas Correntes	5.500,00	5.500,00	0,00	0,00	0,00	0,00	0,00	0,00	0,00
Despesas de Capital	1.000,00	1.000,00	0,00	0,00	0,00	0,00	0,00	0,00	0,00
OUTRAS SUBFUN??ES (X)	858.994,00	892.494,00	599.999,40	81,91	176.150,69	20,75	132.814,94	15,65	423.848,71
Despesas Correntes	815.294,00	848.794,00	594.830,80	70,88	176.150,69	20,75	132.814,94	15,65	418.680,11
Despesas de Capital	43.700,00	43.700,00	5.168,60	11,83	0,00	0,00	0,00	0,00	5.168,60
TOTAL (XI) = (IV + V + VI + VII + VIII + IX + X)	3.907.485,60	3.979.185,60	1.847.078,94	46,42	616.772,60	15,49	453.121,16	11,38	1.230.306,34

APURAÇÃO DO CUMPRIMENTO DO LIMITE MÍNIMO PARA APLICAÇÃO EM ASPS	DESPESAS EMPENHADAS (d)	DESPESAS LIQUIDADAS (e)	DESPESAS PAGAS (f)
Total das Despesas com ASPS (XII) = (XI)	1.847.078,94	616.772,60	453.121,16
(-) Restos a Pagar N?o Processados Inscritos Indevidamente no Exerc?cio sem Disponibilidade Financeira (XIII)	0,00	0,00	0,00
(-) Despesas Custeadas com Recursos Vinculados ? Parcela do Percentual M?nimo que n?o foi Aplicada em ASPS em E?	0,00	0,00	0,00
(-) Despesas Custeadas com Disponibilidade de Caixa Vinculada aos Restos a Pagar Cancelados (XV)	0,00	0,00	0,00
(=) VALOR APLICADO EM ASPS (XVI) = (XII - XIII - XIV - XV)	1.847.078,94	616.772,60	453.121,16
Despesa M?nima a ser Aplicada em ASPS (XVII)=(III) x 15%(LC 141/2012)		436.788,41	
Despesa M?nima a ser Aplicada em ASPS (XVIII)=(III) x %(Lei Org?nica Municipal)		0,00	
Diferen?a entre o Valor Aplicado e a Despesa M?nima a ser Aplicada(XVIII)=(XVI(d ou e) - XVII)	1.410.290,53	179.984,19	16.332,75
Limite n?o Cumprido (XIV)=(XVIII)	0,00	0,00	0,00
PERCENTUAL DA RECEITA DE IMPOSTOS E TRANSFER?NCIAS CONSTITUCIONAIS E LEGAIS APLICADO EM AS	63,43	21,18	15,56

CONTROLE DO VALOR REFERENTE AO PERCENTUAL MÍNIMO NÃO CUMPRIDO EM EXERCÍCIOS ANTERIORES PARA FINS DE APLICAÇÃO DOS RECURSOS VINCULADOS CONFORME ARTIGOS 25 E 26 DA LC141/2012	LIMITE NÃO CUMPRIDO			
	Saldo Inicial (no exercício atual) (h)	Despesas Custeadas no Exercício de Referência		Saldo Final (não aplicado) (l)=(h-(i ou j))
		Empenhadas (i)	Liquidadas (j)	
Diferença de limite nºo cumprido em 2021	0,00	0,00	0,00	0,00
Diferença de limite nºo cumprido em 2020	0,00	0,00	0,00	0,00
Diferença de limite nºo cumprido em Exercícios Anteriores	0,00	0,00	0,00	0,00
TOTAL DA DIFERENÇA DE LIMITE NºO CUMPRIDO EM EXERCÍCIOS ANTERIORES (XX)	0,00	0,00	0,00	0,00

EXECUÇÃO DE RESTOS A PAGAR										
EXERCÍCIO DO EMPENHO	Valor Mínimo para (m)	Valor aplicado em ASPS no exercício (n)	Valor aplicado além do limite (o)=(m-n), se <0, então (o)=0	Total inscrito em RP no exercício (p)	RPNP Inscritos Indevidamente no Exercício sem Disponibilidade Financeira (q)=(XIII d)	Valor inscrito em RP considerado no Limite (r)=(p-(o+q)) se <0, então (r)=0	Total de RP pagos (s)	Total de RP a pagar (t)	Total de RP cancelados ou prescritos (u)	Diferença entre o valor aplicado além do limite e o total de RP cancelados (v)=((o + q) - u)
Empenhos de 2021	0,00	0,00	0,00	0,00	0,00	0,00	0,00	0,00	0,00	0,00
Empenhos de 2020	0,00	0,00	0,00	0,00	0,00	0,00	0,00	0,00	0,00	0,00
Empenhos de 2019	0,00	0,00	0,00	0,00	0,00	0,00	0,00	0,00	0,00	0,00
Empenhos de 2018	0,00	0,00	0,00	0,00	0,00	0,00	0,00	0,00	0,00	0,00
Empenhos de 2017 e anteriores	0,00	0,00	0,00	0,00	0,00	0,00	0,00	0,00	0,00	0,00
TOTAL DOS RESTOS A PAGAR CANCELADOS OU PRESCRITOS ATÉ O FINAL DO EXERCÍCIO ATUAL QUE AFETARAM O CUMPRIMENTO DO LIMITE (XXI)										0,00
TOTAL DOS RESTOS A PAGAR CANCELADOS OU PRESCRITOS ATÉ O FINAL DO EXERCÍCIO ANTERIOR QUE AFETARAM O CUMPRIMENTO DO LIMITE (XXII)										0,00
TOTAL DOS RESTOS A PAGAR CANCELADOS OU PRESCRITOS NO EXERCÍCIO ANTERIOR QUE AFETARAM O CUMPRIMENTO DO LIMITE (XXIII)=(XXI - XXII)										0,00

CONTROLE DOS RESTOS A PAGAR CANCELADOS OU PRESCRITOS PARA FINS DE APLICAÇÃO DA DISPONIBILIDADE DE CAIXA CONFORME ARTIGO 24, § 1º e 2º DA LC 141/2012	RESTOS A PAGAR CANCELADOS OU PRESCRITOS			
	Saldo Inicial (w)	Despesas custeadas no exercício de referência (j)		Saldo Final (Não Aplicado) (aa)=9w-(xouy))
		Empenhadas (x)	Liquidadas (y)	
Restos a pagar cancelados ou prescritos em 2021 a serem compensados (XXIV)	0,00	0,00	0,00	0,00
Restos a pagar cancelados ou prescritos em 2020 a serem compensados (XXV)	0,00	0,00	0,00	0,00
Restos a pagar cancelados ou prescritos em exercícios anteriores a serem compensados (XXVI)	0,00	0,00	0,00	0,00
TOTAL DE RESTOS A PAGAR CANCELADOS OU PRESCRITOS A COMPENSAR (XXVII)	0,00	0,00	0,00	0,00

RECEITAS ADICIONAIS PARA O FINANCIAMENTO DA SAÚDE NÃO COMPUTADAS NO CÁLCULO DO MÍNIMO	PREVISÃO INICIAL	PREVISÃO ATUALIZADA (a)	RECEITAS REALIZADAS	
			Até o Bimestre (b)	% (b/a) x 100
RECEITAS DE TRANSFERÊNCIAS PARA A SAÚDE (XXVIII)	1.739.935,00	1.739.935,00	73.480,84	4,22
Proveniente da União	1.238.150,00	1.238.150,00	73.480,84	5,93
Proveniente dos Estados	501.785,00	501.785,00	0,00	0,00
Proveniente de outros Municípios	0,00	0,00	0,00	0,00
RECEITA DE OPERAÇÕES DE CRÉDITO INTERNAS E EXTERNAS VINCULADAS A SAÚDE (XXIX)	0,00	0,00	0,00	0,00
OUTRAS RECEITAS (XXX)	4.420,00	4.420,00	264,91	5,99
TOTAL DE RECEITAS ADICIONAIS PARA FINANCIAMENTO DA SAÚDE (XXXI) = (XXVIII + XXIX + XXX)	1.744.355,00	1.744.355,00	73.745,75	4,23

DESPESAS COM SAÚDE NÃO COMPUTADAS NO CÁLCULO DO MÍNIMO	DOTAÇÃO INICIAL	DOTAÇÃO ATUALIZADA (c)	DESPESAS EMPENHADAS		DESPESAS LIQUIDADAS		DESPESAS PAGAS		Inscritas em Restos a Pagar não Processados (g)
			Até o Bimestre (d)	% (d/c) x 100	Até o Bimestre (e)	% (e/c) x 100	Até o Bimestre (f)	% (f/c) x 100	
ATENÇÃO BÁSICA (XXXII)	2.522.000,00	2.377.000,00	1.121.054,61	60,83	297.275,34	16,13	192.856,61	10,46	823.779,27
Despesas Correntes	1.943.000,00	1.843.000,00	1.121.054,61	60,83	297.275,34	16,13	192.856,61	10,46	823.779,27
Despesas de Capital	579.000,00	534.000,00	0,00	0,00	0,00	0,00	0,00	0,00	0,00
ASSISTÊNCIA HOSPITALAR E AMBULATORIAL (XXXIII)	755.885,00	819.685,00	281.213,32	44,73	62.158,80	9,89	46.012,85	7,32	219.054,52
Despesas Correntes	564.885,00	628.685,00	281.213,32	44,73	62.158,80	9,89	46.012,85	7,32	219.054,52
Despesas de Capital	191.000,00	191.000,00	0,00	0,00	0,00	0,00	0,00	0,00	0,00
SUORTE PROFILÁTICO E TERAPÊUTICO (XXXIV)	45.000,00	90.000,00	50.000,00	62,50	15.804,98	19,76	0,00	0,00	34.195,02
Despesas Correntes	35.000,00	80.000,00	50.000,00	62,50	15.804,98	19,76	0,00	0,00	34.195,02
Despesas de Capital	10.000,00	10.000,00	0,00	0,00	0,00	0,00	0,00	0,00	0,00
VIGILÂNCIA SANITÁRIA (XXXV)	15.000,00	15.000,00	0,00	0,00	0,00	0,00	0,00	0,00	0,00
Despesas Correntes	10.000,00	10.000,00	0,00	0,00	0,00	0,00	0,00	0,00	0,00
Despesas de Capital	5.000,00	5.000,00	0,00	0,00	0,00	0,00	0,00	0,00	0,00
VIGILÂNCIA EPIDEMIOLÓGICA (XXXVI)	130.600,00	128.600,00	41.000,00	34,72	5.896,66	4,99	5.896,66	4,99	35.103,34
Despesas Correntes	120.100,00	118.100,00	41.000,00	34,72	5.896,66	4,99	5.896,66	4,99	35.103,34
Despesas de Capital	10.500,00	10.500,00	0,00	0,00	0,00	0,00	0,00	0,00	0,00
ALIMENTAÇÃO E NUTRIÇÃO (XXXVII)	7.500,00	7.500,00	0,00	0,00	0,00	0,00	0,00	0,00	0,00
Despesas Correntes	2.500,00	2.500,00	0,00	0,00	0,00	0,00	0,00	0,00	0,00
Despesas de Capital	5.000,00	5.000,00	0,00	0,00	0,00	0,00	0,00	0,00	0,00
OUTRAS SUBFUNÇÕES (XXXVIII)	7.500,00	7.500,00	0,00	0,00	0,00	0,00	0,00	0,00	0,00
Despesas Correntes	7.500,00	7.500,00	0,00	0,00	0,00	0,00	0,00	0,00	0,00
Despesas de Capital	0,00	0,00	0,00	0,00	0,00	0,00	0,00	0,00	0,00
TOTAL (XXXIX) = (XXXII + XXXIII + XXXIV + XXXV + XXXVI + XXXVII + XXXVIII)	3.483.485,00	3.445.285,00	1.493.267,93	43,34	381.135,78	11,06	244.766,12	7,10	1.112.132,15

DESPESAS TOTAIS COM SAÚDE EXECUTADAS COM RECURSOS PRÓPRIOS E COM RECURSOS TRANSFERIDOS DE OUTROS	DOTAÇÃO INICIAL	DOTAÇÃO ATUALIZADA (c)	DESPESAS EMPENHADAS		DESPESAS LIQUIDADAS		DESPESAS PAGAS		Inscritas em Restos a Pagar não Processados (g)
			Até o Bimestre (d)	% (d/c) x 100	Até o Bimestre (e)	% (e/c) x 100	Até o Bimestre (e)	% (f/c) x 100	
ATENÇÃO BÁSICA (XL) = (IV + XXXII)	3.345.491,60	3.300.491,60	1.424.054,61	43,15	377.088,68	11,42	196.306,61	5,94	1.046.965,93
ASSISTÊNCIA HOSPITALAR E AMBULATORIAL (XLI) = (V + XXXIII)	2.521.585,00	2.496.585,00	921.433,32	36,91	358.181,20	14,34	308.291,65	12,34	563.252,12
SUORTE FARMACOLÓGICO E TERAPÊUTICO (XLII) = (VI + XXXIV)	112.000,00	157.000,00	60.659,54	38,64	17.447,30	11,11	1.642,32	1,04	43.212,24
VIGILÂNCIA SANITÁRIA (XLIII) = (VII + XXXV)	100.300,00	100.300,00	50.000,00	49,85	6.000,00	5,98	3.000,00	2,99	44.000,00
VIGILÂNCIA EPIDEMIOLÓGICA (XLIV) = (VIII + XXXVI)	431.100,00	456.100,00	284.200,00	62,31	63.040,51	13,82	55.831,76	12,24	221.159,49
ALIMENTAÇÃO E NUTRIÇÃO (XLV) = (XIX + XXXVII)	14.000,00	14.000,00	0,00	0,00	0,00	0,00	0,00	0,00	0,00
OUTRAS SUBFUNÇÕES (XLVI) = (X + XXXVIII)	866.494,00	899.994,00	599.999,40	66,67	176.150,69	19,57	132.814,94	14,75	423.848,71
TOTAL DAS DESPESAS COM SAÚDE (XLVII) = (XI + XXXIX)	7.390.970,60	7.424.470,60	3.340.346,87	44,99	997.908,38	13,44	697.887,28	9,39	2.342.438,49
(-) Despesas executadas com recursos provenientes das transferências de recursos	3.483.485,00	3.445.285,00	1.493.267,93	43,34	381.135,78	11,06	244.766,12	7,10	1.112.132,15
TOTAL DAS DESPESAS EXECUTADAS COM RECURSOS PRÓPRIOS (XLVIII)	3.907.485,60	3.979.185,60	1.847.078,94	46,42	616.772,60	15,49	453.121,16	11,38	1.230.306,34

FONTE: Sistema de Contabilidade Pública, Unidade Responsável PREFEITURA MUNICIPAL DE MORPARÁ

Sirley Novaes Barreto
Prefeito
CPF:004.795.715-89

Eyvion Ribeiro Rabelo Marques
Tesoureiro
CPF:033.595.025-66

Müller Henrique de Oliveira Alves
Contador
CRC - BA037279/O

PREFEITURA MUNICIPAL DE MORPARÁ
RELATÓRIO RESUMIDO DA EXECUÇÃO ORÇAMENTÁRIA
DEMONSTRATIVO DAS PARCERIAS PÚBLICO - PRIVADAS
ORÇAMENTOS FISCAL E DA SEGURIDADE SOCIAL
JANEIRO A FEVEREIRO DE 2021 / BIMESTRE JANEIRO - FEVEREIRO

RREO - Anexo 13 (Lei nº 11.079, de 30.12.2004, arts. 22, 25 e 28)


Em reais

IMPACTOS DAS CONTRATAÇÕES DE PPP	SALDO TOTAL EM 31 DE DEZEMBRO DO EXERCÍCIO ANTERIOR	REGISTROS EFETUADOS EM 2021	
		No bimestre	Até o bimestre
TOTAL DE ATIVOS Ativos Contabilizados na SPE			
TOTAL DE PASSIVOS Obrigações decorrentes de Ativos Constituídos pela SPE Provisões de PPP Outros Passivos			
ATOS POTENCIAIS PASSIVOS Obrigações Contratuais Riscos Não Provisionados Garantias Concedidas Outros Passivos Contingentes			

DESPESAS DE PPP	EXERCÍCIO ANTERIOR	EXERCÍCIO CORRENTE	2022	2023	2024	2025	2026	2027	2028	2029	2030
Do Entregado, excocto estatais não dependentes (I) = (I.1 + I.2)											
Contratadas (I.1)											
A Contratar (I.2)											
Das Estatais Não-Dependentes (II) = (II.1 + II.2)											
Contratadas (II.1)											
A Contratar (II.2)											
TOTAL DAS DESPESAS DE PPP (III) = (I + II)											
RECEITA CORRENTE LÍQUIDA (RCL) (IV)											
TOTAL DAS DESPESAS CONSIDERADAS PARA O LIMITE (I)											
TOTAL DAS DESPESAS CONSIDERADAS PARA O LIMITE / RCL (%) (V)=(I / IV)											

FONTE: Sistema de Contabilidade Pública, Unidade Responsável: PREFEITURA MUNICIPAL DE MORPARÁ

Nota:



Sirley Novaes Barreto
Prefeito
CPF:004.795.715-89



Eyvion Ribeiro Rabelo Marques
Tesooureiro
CPF:033.595.025-66



Müller Henrique de Oliveira Alves
Contador
CRC - BA037279/O

PREFEITURA MUNICIPAL DE MORPARÁ
DEMONSTRATIVO SIMPLIFICADO DO RELATÓRIO RESUMIDO DA EXECUÇÃO ORÇAMENTÁRIA
ORÇAMENTOS FISCAL E DA SEGURIDADE SOCIAL
JANEIRO A FEVEREIRO DE 2021 / BIMESTRE JANEIRO - FEVEREIRO

LRF, Art. 48 - Anexo 14

R\$ 1,00

BALANÇO ORÇAMENTÁRIO		Até o Bimestre			
RECEITAS					
Previsão Inicial					27.213.700,00
Previsão Atualizada					27.213.700,00
Receitas Realizadas					3.912.051,62
Déficit Orçamentário					0,00
Saldos de Exercícios Anteriores (Utilizados para Créditos Adicionais)					0,00
DESPESAS					
Dotação Inicial					29.165.000,00
Créditos Adicionais					0,00
Dotação Atualizada					29.237.850,00
Despesas Empenhadas					14.564.956,18
Despesas Liquidadas					3.506.142,22
Despesas Pagas					2.950.474,44
Superávit Orçamentário					405.909,40
DESPESAS POR FUNÇÃO/SUBFUNÇÃO		Até o Bimestre			
Despesas Empenhadas					14.564.956,18
Despesas Liquidadas					3.506.142,22
RECEITA CORRENTE LÍQUIDA - RCL		Até o Bimestre			
Receita Corrente Líquida					23.460.420,24
Receita Corrente Líquida Ajustada para Cálculo dos Limites de Endividamento					23.460.420,24
Receita Corrente Líquida Ajustada para Cálculo dos Limites de Despesa com Pessoal					23.460.420,24
RECEITAS E DESPESAS DO REGIME PRÓPRIO DE PREVIDÊNCIA DOS SERVIDORES		Até o Bimestre			
Regime Próprio de Previdência dos Servidores - PLANO PREVIDENCIÁRIO					
Receitas Previdenciárias Realizadas					0,00
Despesas Previdenciárias Liquidadas					0,00
Resultado Previdenciário					0,00
Regime Próprio de Previdência dos Servidores - PLANO FINANCEIRO					
Receitas Previdenciárias Realizadas					0,00
Despesas Previdenciárias Liquidadas					0,00
Resultado Previdenciário					0,00
RESULTADOS PRIMÁRIO E NOMINAL		Meta Fixada no AMF da LDO (a)	Resultado Apurado Até o Bimestre (b)	% em Relação à Meta (b/a)	
Resultado Primário		225.767,33	922.551,93	408,63	
Resultado Nominal		100.887,96	163.594,87	162,15	
RESTOS A PAGAR POR PODER E MINISTÉRIO PÚBLICO		Inscrição	Cancelamento Até o Bimestre	Pagamento Até o Bimestre	Saldo a Pagar
RESTOS A PAGAR PROCESSADOS					
Poder Executivo	941.402,30	0,00	685.894,91	255.507,39	
Poder Legislativo	941.277,42	0,00	685.894,91	255.382,51	
Poder Judiciário	124,88	0,00	0,00	124,88	
Ministério Público	0,00	0,00	0,00	0,00	
Defensoria Pública	0,00	0,00	0,00	0,00	
RESTOS A PAGAR NÃO PROCESSADOS					
Poder Executivo	194.320,99	0,00	134.591,34	59.729,65	
Poder Legislativo	135.900,27	0,00	134.591,34	1.308,93	
Poder Judiciário	58.420,72	0,00	0,00	58.420,72	
Ministério Público	0,00	0,00	0,00	0,00	
TOTAL	1.135.723,29	0,00	820.486,25	315.237,04	
DESPESAS COM MANUTENÇÃO E DESENVOLVIMENTO DO ENSINO		Valor Apurado Até o Bimestre	Limites Constitucionais Anuais		
			% Mínima a Aplicar no Exercício	% Aplicado Até o Bimestre	
Mínimo Anual de <18% / 25%> das Receitas de Impostos em Manutenção e Desenvolvimento do Ensino.	200.867,99	25,00		6,89	
Mínimo Anual de 60% do FUNDEB na Remuneração do Magistério com Ensino Fundamental e Médio	129.924,74	60,00		9,36	
Mínimo Anual de 60% do FUNDEB na Remuneração do Magistério com Educação Infantil e Ensino Fundamental	762.068,32	60,00		54,91	
Complementação da União ao FUNDEB	192.238,87	60,00		45,14	
RECEITAS DE OPERAÇÕES DE CRÉDITO E DESPESA DE CAPITAL		Valor Apurado Até o Bimestre	Saldo Não Realizado		
Receitas de Operações de Crédito		0,00	0,00		
Despesa de Capital Líquida		2.543.479,74	1.516.825,27		
PROJEÇÃO ATUARIAL DOS REGIMES DE PREVIDÊNCIA		Exercício	10º Exercício	20º Exercício	35º Exercício
Plano Previdenciário					
Receitas Previdenciárias	0,00	0,00	0,00	0,00	0,00
Despesas Previdenciárias	0,00	0,00	0,00	0,00	0,00
Resultado Previdenciário	0,00	0,00	0,00	0,00	0,00
Plano Financeiro					
Receitas Previdenciárias	0,00	0,00	0,00	0,00	0,00
Despesas Previdenciárias	0,00	0,00	0,00	0,00	0,00
Resultado Previdenciário	0,00	0,00	0,00	0,00	0,00
RECEITA DA ALIENAÇÃO DE ATIVOS E APLICAÇÃO DOS RECURSOS		Valor Apurado Até o Bimestre	Saldo a Realizar		
Receita de Capital Resultante da Alienação de Ativos		0,00	0,00		
Aplicação dos Recursos da Alienação de Ativos		0,00	0,00		
DESPESAS COM AÇÕES E SERVIÇOS PÚBLICOS DE SAÚDE		Valor Apurado Até o Bimestre	Limite Constitucional Anual		
			% Mínima a Aplicar no Exercício	% Aplicado Até o Bimestre	
Despesas com Ações e Serviços Públicos de Saúde executadas com recursos de impostos	616.772,60	15,00		21,18	
DESPESAS DE CARÁTER CONTINUADO DERIVADAS DE PPP		Valor Apurado no Exercício Corrente			
Total das Despesas/RCL (%)					0,00

PREFEITURA MUNICIPAL DE MORPARÁ
DEMONSTRATIVO SIMPLIFICADO DO RELATÓRIO RESUMIDO DA EXECUÇÃO ORÇAMENTÁRIA
ORÇAMENTOS FISCAL E DA SEGURIDADE SOCIAL
JANEIRO A FEVEREIRO DE 2021 / BIMESTRE JANEIRO - FEVEREIRO

Fonte: Sistema de Contabilidade Pública, Unidade Responsável: PREFEITURA MUNICIPAL DE MORPARÁ



Sirley Novaes Barreto
Prefeito
CPF:004.795.715-89



Eyvion Ribeiro Rabelo Marques
Tesoureiro
CPF:033.595.025-66



Müller Henrique de Oliveira Alves
Contador
CRC - BA037279/O



PREFEITURA MUNICIPAL DE MORPARA
RELATÓRIO RESUMIDO DA EXECUÇÃO ORÇAMENTÁRIA
DEMONSTRATIVO DE SENTENÇAS JUDICIAIS
ORÇAMENTO FISCAL E DA SEGURIDADE SOCIAL

Órgão: (Todos)
Unidade: (Todos)

Período: 01/01/2021 a 28/02/2021

Tp Emp	CodRed	Dotação Orçamentária	Proc. Credor	CNPJ/CPF	Data Emp	Data Liq	Data Pag	Bruto(R\$)	Retido	Líquido	
0000											
Total de Registros: 0								Total :	0,00	0,00	0,00

Sirley Novaes Barreto
Prefeito
CPF:004.795.715-89

Eyvion Ribeiro Rabelo Marques
Tesoureiro
CPF:033.595.025-66

Müller Henrique de Oliveira Alves
Contador
CRC - BA037279/O