



Diário Oficial do **MUNICÍPIO**

Prefeitura Municipal de Morpará

1

Sexta-feira • 29 de Maio de 2020 • Ano • Nº 2585

Esta edição encontra-se no site oficial deste ente.

Prefeitura Municipal de Morpará publica:

- **Relatório Resumido da Execução Orçamentária - 2º Bimestre 2020**
- **Relatório de Gestão Fiscal - 1º Quadrimestre 2020**
- **Decreto Nº 31/2020** - Abre Crédito Suplementar no valor total de 222.588,60 (Duzentos e Vinte e Dois Mil e Quinhentos e Oitenta e Oito Reais e Sessenta Centavos), para fins que se especifica e dá outras providências.
- **Mensagem Nº 031/2020** - Exposição de Justificativa do Decreto Nº 031/2020
- **Decreto Financeiro Nº 32/2020** - Altera o Orçamento Analítico (QDD) do exercício financeiro de 2020 e dá outras Providências.

**Com a Imprensa Oficial
a população sabe as
ações do gestor.**

MODERNIDADE
ECONOMIA
TRANSPARENCIA

A Lei exige que todo gestor publique seus atos no seu veículo oficial para que a população tenha acesso e sua gestão seja transparente e clara. A Imprensa Oficial criada através de Lei, cumpre esse papel.

**Imprensa Oficial
do Município.**

Gestão Transparente e consciência limpa.

Relatório Resumido da Execução Orçamentária

PREFEITURA MUNICIPAL DE MORPARÁ
RELATÓRIO RESUMIDO DA EXECUÇÃO ORÇAMENTÁRIA
BALANÇO ORÇAMENTÁRIO
ORÇAMENTOS FISCAL E DA SEGURIDADE SOCIAL
JANEIRO A ABRIL 2020 / BIMESTRE MARÇO - ABRIL

RREO - ANEXO 1 (LRF, Art 52, inciso I, alíneas "a" e "b" do inciso II e § 1º)

R\$ (1.00)

RECEITAS	PREVISÃO INICIAL	PREVISÃO ATUALIZADA (a)	RECEITAS REALIZADAS				SALDO (a-c)
			No Bimestre (b)	% (b/a)	Até o Bim (c)	% (c/a)	
RECEITAS (EXCETO INTRA-ORÇAMENTÁRIAS) (I)	28.948.844,00	28.948.844,00	3.442.069,26	11,89	7.108.558,07	24,56	21.840.285,93
Recargas Correntes	24.316.674,00	24.316.674,00	3.352.926,41	13,79	7.019.415,22	28,87	17.297.258,78
Impostos, Taxas e Contribuições de Melhoria	757.600,00	757.600,00	107.238,96	14,16	188.399,80	24,87	569.200,20
Impostos	685.000,00	685.000,00	92.795,08	13,55	165.798,95	24,20	519.201,05
Taxas	72.600,00	72.600,00	14.443,88	19,90	22.600,85	31,13	49.999,15
Contribuições	10.000,00	10.000,00	0,00	0,00	0,00	0,00	10.000,00
Contribuição para o Custeio do Serviço de Iluminação Pública	10.000,00	10.000,00	0,00	0,00	0,00	0,00	10.000,00
Receita Patrimonial	61.050,00	61.050,00	2.206,85	3,61	6.390,27	10,47	54.659,73
Valores Mobiliários	58.950,00	58.950,00	2.206,85	3,74	6.390,27	10,84	52.559,73
Demais Receitas Patrimoniais	2.100,00	2.100,00	0,00	0,00	0,00	0,00	2.100,00
Receita de Serviços	1.000,00	1.000,00	0,00	0,00	0,00	0,00	1.000,00
Serviços Administrativos e Comerciais Gerais	1.000,00	1.000,00	0,00	0,00	0,00	0,00	1.000,00
Transferências Correntes	23.453.024,00	23.453.024,00	3.243.480,60	13,83	6.824.625,15	29,10	16.628.398,85
Transferências da União e de suas Entidades	14.683.224,00	14.683.224,00	2.051.354,50	13,97	4.400.476,12	29,97	10.282.747,88
Transferências dos Estados e do Distrito Federal e de suas Entidades	3.469.800,00	3.469.800,00	478.182,27	13,78	881.349,79	25,40	2.588.450,21
Transferências de Outras Instituições Públicas	5.300.000,00	5.300.000,00	713.943,83	13,47	1.542.799,24	29,11	3.757.200,76
Outras Receitas Correntes	34.000,00	34.000,00	0,00	0,00	0,00	0,00	34.000,00
Multas Administrativas, Contratuais e Judiciais	19.000,00	19.000,00	0,00	0,00	0,00	0,00	19.000,00
Indenizações, Restituições e Ressarcimentos	13.000,00	13.000,00	0,00	0,00	0,00	0,00	13.000,00
Demais Receitas Correntes	2.000,00	2.000,00	0,00	0,00	0,00	0,00	2.000,00
Recargas de Capital	4.632.170,00	4.632.170,00	89.142,85	1,92	89.142,85	1,92	4.543.027,15
Transferências de Capital	4.632.170,00	4.632.170,00	89.142,85	1,92	89.142,85	1,92	4.543.027,15
Transferências da União e de suas Entidades	4.283.330,00	4.283.330,00	89.142,85	2,08	89.142,85	2,08	4.194.187,15
Transferências dos Estados e do Distrito Federal e de suas Entidades	348.840,00	348.840,00	0,00	0,00	0,00	0,00	348.840,00
RECEITAS (INTRA-ORÇAMENTÁRIAS) (II)			0,00		0,00		
SUB TOTAL DAS RECEITAS (III) (I + II)	28.948.844,00	28.948.844,00	3.442.069,26	11,89	7.108.558,07	24,56	21.840.285,93
OPERAÇÃO DE CRÉDITO / FINANCIAMENTO (IV)	0,00	0,00	0,00	0,00	0,00	0,00	0,00
Operação de Créditos Internos	0,00	0,00	0,00	0,00	0,00	0,00	0,00
Mobiliária	0,00	0,00	0,00	0,00	0,00	0,00	0,00
Contratual	0,00	0,00	0,00	0,00	0,00	0,00	0,00
Operação de Créditos Externos	0,00	0,00	0,00	0,00	0,00	0,00	0,00
Mobiliária	0,00	0,00	0,00	0,00	0,00	0,00	0,00
Contratual	0,00	0,00	0,00	0,00	0,00	0,00	0,00
TOTAL DAS RECEITAS (V) = (III + IV)	28.948.844,00	28.948.844,00	3.442.069,26	11,89	7.108.558,07	24,56	21.840.285,93
DÉFICIT (VI)	-	-	-	-	0,00	-	-
TOTAL COM DÉFICIT (VII) = (V + VI)	28.948.844,00	28.948.844,00	3.442.069,26	11,89	7.108.558,07	24,56	21.840.285,93
SALDOS DE EXERCÍCIOS ANTERIORES (UTILIZADOS PARA CRÉDITOS ADICIONAIS)	-	-	-	-	-	-	-
Superávit Financeiro	-	-	-	-	79.000,00	-	-
Reabertura de Créditos Adicionais	-	-	-	-	-	-	-


PREFEITURA MUNICIPAL DE MORPARÁ
RELATÓRIO RESUMIDO DA EXECUÇÃO ORÇAMENTÁRIA
BALANÇO ORÇAMENTÁRIO
ORÇAMENTOS FISCAL E DA SEGURIDADE SOCIAL
JANEIRO A ABRIL 2020 / BIMESTRE MARÇO - ABRIL

DESPESAS	DOTAÇÃO INICIAL (d)	DOTAÇÃO ATUALIZADA (e)	DESPESAS EMPENHADAS		SALDO (g) = (e-f)	DESPESAS LIQUIDADAS		SALDO (i) = (e-h)	DESPESAS PAGAS ATÉ O BIMESTRE (j)	INSCRITAS EM RESTOS A PAGAR NÃO PROCESSADOS* (k)
			No Bimestre	Até o Bimestre (f)		No Bimestre	Até Bimestre (h)			
DESPESAS (EXCETO INTRA-ORÇAMENTÁRIAS) (VIII)	28.948.844,00	29.176.543,13	1.187.117,80	14.705.834,88	14.470.708,25	3.546.313,80	6.630.898,17	22.545.644,96	6.099.467,12	0,00
DESPESAS CORRENTES	22.678.749,59	23.290.760,12	983.794,63	13.833.118,46	9.457.641,66	3.303.022,74	6.013.337,09	17.277.423,03	5.481.906,04	0,00
DESPESAS DE PESSOAL E ENCARGOS	13.894.817,09	14.127.328,49	285.690,79	9.968.703,13	4.158.625,36	2.220.394,07	4.207.791,14	9.919.537,35	4.182.271,44	0,00
JUROS E ENCARGOS DA DÍVIDA	1.500,00	1.500,00	0,00	0,00	1.500,00	0,00	0,00	1.500,00	0,00	0,00
OUTRAS DESPESAS CORRENTES	8.782.432,50	9.161.931,83	698.103,84	3.864.415,33	5.297.516,30	1.082.628,67	1.805.545,95	7.356.385,68	1.299.634,60	0,00
DESPESAS DE CAPITAL	6.081.794,41	5.697.483,01	203.323,17	872.716,42	4.824.766,59	243.291,06	617.561,08	5.079.921,93	617.561,08	0,00
INVESTIMENTOS	5.580.834,41	5.068.323,01	172.323,17	245.643,62	4.822.679,39	108.034,57	167.355,02	4.900.967,99	167.355,02	0,00
INVERSÕES FINANCEIRAS	0,00	0,00	0,00	0,00	0,00	0,00	0,00	0,00	0,00	0,00
AMORTIZAÇÃO DA DÍVIDA	500.960,00	629.160,00	31.000,00	627.072,80	2.087,20	135.256,49	450.206,06	178.953,94	450.206,06	0,00
RESERVA DE CONTINGÊNCIA	188.300,00	188.300,00	0,00	0,00	188.300,00	0,00	0,00	188.300,00	0,00	0,00
DESPESAS (INTRA-ORÇAMENTÁRIAS) (IX)	0,00	0,00	0,00	0,00	0,00	0,00	0,00	0,00	0,00	0,00
SUB TOTAL DAS DESPESAS (X) (VIII + IX)	28.948.844,00	29.176.543,13	1.187.117,80	14.705.834,88	14.470.708,25	3.546.313,80	6.630.898,17	22.545.644,96	6.099.467,12	0,00
AMORTIZAÇÃO DA DÍVIDA / REFINANCIAMENTO	0,00	0,00	0,00	0,00	0,00	0,00	0,00	0,00	0,00	0,00
Amortização da Dívida Interna	0,00	0,00	0,00	0,00	0,00	0,00	0,00	0,00	0,00	0,00
Dívida Mobiliária	0,00	0,00	0,00	0,00	0,00	0,00	0,00	0,00	0,00	0,00
Outras Dívidas	0,00	0,00	0,00	0,00	0,00	0,00	0,00	0,00	0,00	0,00
Amortização da Dívida Externa	0,00	0,00	0,00	0,00	0,00	0,00	0,00	0,00	0,00	0,00
Dívida Mobiliária	0,00	0,00	0,00	0,00	0,00	0,00	0,00	0,00	0,00	0,00
Outras Dívidas	0,00	0,00	0,00	0,00	0,00	0,00	0,00	0,00	0,00	0,00
TOTAL DAS DESPESAS (XII) = (X + XI)	28.948.844,00	29.176.543,13	1.187.117,80	14.705.834,88	14.470.708,25	3.546.313,80	6.630.898,17	22.545.644,96	6.099.467,12	0,00
SUPERÁVIT (XIII)	-	-	-	-	-	-	477.659,90	-	-	-
TOTAL COM SUPERÁVIT (XIV) = (XII + XIII)	28.948.844,00	29.176.543,13	1.187.117,80	14.705.834,88	-	3.546.313,80	7.108.558,07	-	6.099.467,12	0,00

FONTE: Sistema de Contabilidade Pública, Unidade Responsável: PREFEITURA MUNICIPAL DE MORPARÁ


Sirley Novaes Barreto
Prefeito
CPF:004.795.715-89


Eyvion Ribeiro Rabelo Marques
Tesoreroiro
CPF:033.595.025-66


Müller Henrique de Oliveira Alves
Contador
CRC - BA037279/O

PREFEITURA MUNICIPAL DE MORPARÁ
RELATÓRIO RESUMIDO DA EXECUÇÃO ORÇAMENTÁRIA
DEMONSTRATIVO DA EXECUÇÃO DAS DESPESAS POR FUNÇÃO/SUBFUNÇÃO
ORÇAMENTOS FISCAL E DA SEGURIDADE SOCIAL
JANEIRO A ABRIL 2020 / BIMESTRE MARÇO - ABRIL

RREO - Anexo 2 (LRF, Art 52, Inciso II, Alínea "c")

R\$ 1,00

FUNÇÃO / SUBFUNÇÃO	DOTAÇÃO INICIAL	DOTAÇÃO ATUALIZADA (a)	Despesas Empenhadas			SALDO (c) = (a - b)	Despesas Liquidadas			SALDO (e) = (a - d)	INSCRITAS EM RESTOS A PAGAR NÃO PROCESSADOS (f)
			No Bimestre	Até o Bimestre (b)	% (b/total b)		No Bimestre	Até Bimestre (d)	% (d/total d)		
DESPESAS (EXCETO INTRA-ORÇAMENTÁRIAS) (I)	28.948.844,00	29.176.543,13	1.187.117,80	14.705.834,88	100,00 %	14.470.708,25	3.546.313,80	6.630.896,17	100,00 %	22.545.644,96	0,00
LEGISLATIVA	997.500,00	997.500,00	87.258,58	936.371,63	6,37 %	61.128,37	135.003,30	266.950,24	4,03 %	730.549,76	0,00
AÇÃO LEGISLATIVA	997.500,00	997.500,00	87.258,58	936.371,63	6,37 %	61.128,37	135.003,30	266.950,24	4,03 %	730.549,76	0,00
ADMINISTRAÇÃO	3.221.080,00	3.461.280,00	262.241,15	2.730.038,78	18,56 %	731.241,22	628.290,75	1.309.239,27	19,74 %	2.152.040,73	0,00
ADMINISTRAÇÃO GERAL	1.468.670,00	1.773.870,00	137.284,50	1.480.530,30	10,07 %	293.339,70	381.676,88	867.063,71	13,08 %	906.786,29	0,00
ADMINISTRAÇÃO FINANCEIRA	1.474.070,00	1.409.070,00	124.966,65	1.209.508,48	8,22 %	199.561,52	241.613,87	431.020,56	6,50 %	979.049,44	0,00
CONTROLE INTERNO	75.740,00	75.740,00	0,00	40.000,00	0,27 %	35.740,00	5.000,00	11.135,00	0,17 %	64.605,00	0,00
NORMATIZAÇÃO E FISCALIZAÇÃO	5.300,00	5.300,00	0,00	0,00	0,00 %	5.300,00	0,00	0,00	0,00 %	5.300,00	0,00
COMUNICAÇÃO SOCIAL	9.000,00	9.000,00	0,00	0,00	0,00 %	9.000,00	0,00	0,00	0,00 %	9.000,00	0,00
RESERVA DE CONTINGÊNCIA	188.300,00	188.300,00	0,00	0,00	0,00 %	188.300,00	0,00	0,00	0,00 %	188.300,00	0,00
ASSISTÊNCIA SOCIAL	1.518.860,00	1.503.160,00	36.293,72	661.235,29	4,43 %	851.924,71	101.887,70	198.513,64	2,99 %	1.304.646,36	0,00
ADMINISTRAÇÃO GERAL	163.800,00	139.000,00	1.000,00	21.100,00	0,14 %	117.900,00	1.600,00	2.400,00	0,04 %	136.600,00	0,00
FORMAÇÃO DE RECURSOS HUMANOS	39.300,00	39.300,00	0,00	0,00	0,00 %	39.300,00	0,00	0,00	0,00 %	39.300,00	0,00
ASSISTÊNCIA AO IDOSO	7.400,00	7.400,00	0,00	0,00	0,00 %	7.400,00	0,00	0,00	0,00 %	7.400,00	0,00
ASSISTÊNCIA À CRIANÇA E AO ADOLESCENTE	82.810,00	82.810,00	0,00	0,00	0,00 %	82.810,00	0,00	0,00	0,00 %	82.810,00	0,00
ASSISTÊNCIA COMUNITÁRIA	1.213.550,00	1.222.650,00	35.293,72	630.135,29	4,28 %	592.514,71	100.287,70	196.113,64	2,96 %	1.026.536,36	0,00
DIREITOS INDIVIDUAIS, COLETIVOS E DIFUSOS	12.000,00	12.000,00	0,00	0,00	0,00 %	12.000,00	0,00	0,00	0,00 %	12.000,00	0,00
SAÚDE	7.015.024,00	7.382.723,13	392.892,92	3.475.529,19	23,63 %	3.907.193,94	1.001.815,08	1.740.765,78	26,25 %	5.641.967,35	0,00
ADMINISTRAÇÃO GERAL	562.900,00	930.599,13	55.023,16	460.652,73	3,13 %	469.946,40	157.120,45	243.707,87	3,68 %	686.891,26	0,00
FORMAÇÃO DE RECURSOS HUMANOS	10.000,00	10.000,00	0,00	0,00	0,00 %	10.000,00	0,00	0,00	0,00 %	10.000,00	0,00
ATENÇÃO BÁSICA	3.249.424,00	3.249.424,00	165.787,45	1.390.508,60	9,46 %	1.858.915,40	382.132,71	648.724,32	9,78 %	2.600.690,68	0,00
ASSISTÊNCIA HOSPITALAR E AMBULATORIAL	2.616.800,00	2.616.800,00	157.806,96	1.368.993,87	9,31 %	1.247.806,13	390.720,88	714.114,10	10,77 %	1.902.685,90	0,00
SUPPORTO PROFILÁTICO E TERAPÊUTICO	98.400,00	98.400,00	0,00	14.200,00	0,10 %	84.200,00	1.782,24	4.084,49	0,06 %	94.315,51	0,00
VIGILÂNCIA SANITÁRIA	98.500,00	98.500,00	0,00	40.000,00	0,27 %	58.500,00	8.300,00	16.648,62	0,25 %	81.851,38	0,00
VIGILÂNCIA EPIDEMIOLÓGICA	366.500,00	366.500,00	14.275,35	201.173,99	1,37 %	165.326,01	61.758,80	113.486,38	1,71 %	253.013,62	0,00
ALIMENTAÇÃO E NUTRIÇÃO	12.500,00	12.500,00	0,00	0,00	0,00 %	12.500,00	0,00	0,00	0,00 %	12.500,00	0,00
EDUCAÇÃO	9.813.540,00	9.522.740,00	255.097,46	5.529.652,62	37,60 %	3.993.087,38	1.338.147,59	2.385.367,89	35,97 %	7.137.372,11	0,00
ADMINISTRAÇÃO GERAL	11.000,00	11.000,00	0,00	0,00	0,00 %	11.000,00	0,00	0,00	0,00 %	11.000,00	0,00
ENSINO FUNDAMENTAL	7.951.322,46	7.893.822,46	105.097,46	4.779.652,62	32,50 %	3.114.169,84	1.136.279,87	1.999.667,11	30,16 %	5.894.155,35	0,00
ENSINO MÉDIO	24.974,80	24.974,80	0,00	0,00	0,00 %	24.974,80	0,00	0,00	0,00 %	24.974,80	0,00
ENSINO SUPERIOR	11.000,00	11.000,00	0,00	0,00	0,00 %	11.000,00	0,00	0,00	0,00 %	11.000,00	0,00
EDUCAÇÃO INFANTIL	1.789.242,74	1.556.942,74	150.000,00	750.000,00	5,10 %	805.942,74	201.867,72	385.700,78	5,82 %	1.170.241,96	0,00
EDUCAÇÃO DE JOVENS E ADULTOS	22.000,00	22.000,00	0,00	0,00	0,00 %	22.000,00	0,00	0,00	0,00 %	22.000,00	0,00
EDUCAÇÃO ESPECIAL	4.000,00	4.000,00	0,00	0,00	0,00 %	4.000,00	0,00	0,00	0,00 %	4.000,00	0,00
CULTURA	427.000,00	427.000,00	-45.000,00	153.379,00	1,04 %	272.621,00	-45.000,00	138.379,00	2,09 %	288.621,00	0,00
PATRIMÔNIO HISTÓRICO, ARTÍSTICO E ARQUEOLÓGICO	1.000,00	1.000,00	0,00	0,00	0,00 %	1.000,00	0,00	0,00	0,00 %	1.000,00	0,00

PREFEITURA MUNICIPAL DE MORPARÁ
RELATÓRIO RESUMIDO DA EXECUÇÃO ORÇAMENTÁRIA
DEMONSTRATIVO DA EXECUÇÃO DAS DESPESAS POR FUNÇÃO/SUBFUNÇÃO
ORÇAMENTOS FISCAL E DA SEGURIDADE SOCIAL
JANEIRO A ABRIL DE 2020 / BIMESTRE MARÇO - ABRIL

RREO - Anexo 2 (LRF, Art 52, Inciso II, Alínea "c")

R\$ 1,00

FUNÇÃO/ SUBFUNÇÃO	DOTAÇÃO INICIAL	DOTAÇÃO ATUALIZADA (a)	Despesas Empenhadas			SALDO (c) = (a - b)	Despesas Liquidadas			SALDO (e) = (a - d)	INSCRITAS EM RESTOS A PAGAR NÃO PROCESSADOS (f)
			No Bimestre	Até o Bimestre (b)	% (b/total b)		No Bimestre	Até Bimestre (d)	% (d/total d)		
DIFUSÃO CULTURAL	426.000,00	426.000,00	-45.000,00	153.379,00	1,04 %	272.621,00	-45.000,00	138.379,00	2,09 %	287.621,00	0,00
URBANISMO	4.561.505,00	4.587.805,00	165.687,97	870.520,37	5,92 %	3.717.284,63	312.851,89	494.078,14	7,45 %	4.093.726,86	0,00
INFRA-ESTRUTURA URBANA	3.230.940,00	3.257.240,00	136.114,57	756.546,97	5,14 %	2.500.693,03	243.540,17	409.897,26	6,18 %	2.847.342,74	0,00
SERVIÇOS URBANOS	284.350,00	284.350,00	0,00	50.000,00	0,34 %	234.350,00	23.138,32	34.707,48	0,52 %	249.642,52	0,00
EXTENÇÃO RURAL	164.080,00	164.080,00	0,00	24.400,00	0,17 %	139.680,00	6.600,00	9.900,00	0,15 %	154.180,00	0,00
COMBUSTÍVEIS E MINERAIS	80.135,00	80.135,00	29.573,40	39.573,40	0,27 %	40.561,60	39.573,40	39.573,40	0,60 %	40.561,60	0,00
LAZER	802.000,00	802.000,00	0,00	0,00	0,00 %	802.000,00	0,00	0,00	0,00 %	802.000,00	0,00
HABITAÇÃO	17.000,00	17.000,00	0,00	0,00	0,00 %	17.000,00	0,00	0,00	0,00 %	17.000,00	0,00
HABITAÇÃO URBANA	17.000,00	17.000,00	0,00	0,00	0,00 %	17.000,00	0,00	0,00	0,00 %	17.000,00	0,00
SANEAMENTO	12.000,00	12.000,00	0,00	0,00	0,00 %	12.000,00	0,00	0,00	0,00 %	12.000,00	0,00
SANEAMENTO BÁSICO URBANO	12.000,00	12.000,00	0,00	0,00	0,00 %	12.000,00	0,00	0,00	0,00 %	12.000,00	0,00
GESTÃO AMBIENTAL	42.000,00	42.000,00	0,00	0,00	0,00 %	42.000,00	0,00	0,00	0,00 %	42.000,00	0,00
PRESERVAÇÃO E CONSERVAÇÃO AMBIENTAL	33.000,00	33.000,00	0,00	0,00	0,00 %	33.000,00	0,00	0,00	0,00 %	33.000,00	0,00
RECURSOS HIDRÍCOS	9.000,00	9.000,00	0,00	0,00	0,00 %	9.000,00	0,00	0,00	0,00 %	9.000,00	0,00
AGRICULTURA	783.195,00	783.195,00	32.646,00	347.086,00	2,36 %	436.109,00	71.372,76	91.029,51	1,37 %	692.165,49	0,00
ABASTECIMENTO	389.070,00	389.070,00	2.400,00	140.415,00	0,95 %	258.655,00	20.348,00	21.148,00	0,32 %	377.922,00	0,00
EXTENÇÃO RURAL	358.125,00	358.125,00	30.246,00	206.671,00	1,41 %	151.454,00	51.024,76	69.881,51	1,05 %	288.243,49	0,00
Promoção da Produção Agropecuária	26.000,00	26.000,00	0,00	0,00	0,00 %	26.000,00	0,00	0,00	0,00 %	26.000,00	0,00
ENERGIA	65.000,00	65.000,00	0,00	0,00	0,00 %	65.000,00	0,00	0,00	0,00 %	65.000,00	0,00
ENERGIA ELÉTRICA	65.000,00	65.000,00	0,00	0,00	0,00 %	65.000,00	0,00	0,00	0,00 %	65.000,00	0,00
TRANSPORTE	20.400,00	20.400,00	0,00	100,00	0,00 %	20.300,00	22,73	48,33	0,00 %	20.351,67	0,00
ADMINISTRAÇÃO GERAL	20.000,00	20.000,00	0,00	100,00	0,00 %	19.900,00	22,73	48,33	0,00 %	19.951,67	0,00
TRANSPORTE RODoviÁRIO	400,00	400,00	0,00	0,00	0,00 %	400,00	0,00	0,00	0,00 %	400,00	0,00
DESPORTO E LAZER	454.740,00	354.740,00	0,00	11.922,00	0,08 %	342.818,00	1.922,00	6.526,37	0,10 %	348.213,63	0,00
DESPORTO COMUNITÁRIO	451.740,00	351.740,00	0,00	11.922,00	0,08 %	339.818,00	1.922,00	6.526,37	0,10 %	345.213,63	0,00
LAZER	3.000,00	3.000,00	0,00	0,00	0,00 %	3.000,00	0,00	0,00	0,00 %	3.000,00	0,00
DESPESAS INTRA-ORÇAMENTÁRIAS (II)	0,00	0,00	0,00	0,00	0,00 %	0,00	0,00	0,00	0,00 %	0,00	0,00
TOTAL (III) = (I + II)	28.948.844,00	29.176.543,13	1.187.117,80	14.705.834,88	100,00 %	14.470.708,25	3.546.313,80	6.630.898,17	100,00 %	22.545.644,96	0,00


FONTE: Sistema de Contabilidade Pública, Unidade Responsável: PREFEITURA MUNICIPAL DE MORPARÁ


PREFEITURA MUNICIPAL DE MORPARÁ
RELATÓRIO RESUMIDO DA EXECUÇÃO ORÇAMENTÁRIA
DEMONSTRATIVO DA EXECUÇÃO DAS DESPESAS POR FUNÇÃO/SUBFUNÇÃO
ORÇAMENTOS FISCAL E DA SEGURIDADE SOCIAL
JANEIRO A ABRIL DE 2020 / BIMESTRE MARÇO - ABRIL

RREO - Anexo 2 (LRF, Art 52, Inciso II, Alínea "c")

R\$ 1,00

FUNÇÃO/ SUBFUNÇÃO	DOTAÇÃO INICIAL	DOTAÇÃO ATUALIZADA (a)	Despesas Empenhadas			SALDO (c) = (a - b)	Despesas Liquidadas			SALDO (e) = (a - d)	INSCRITAS EM RESTOS A PAGAR NÃO PROCESSADOS (f)
			No Bimestre	Até o Bimestre (b)	% (b/total b)		No Bimestre	Até Bimestre (d)	% (d/total d)		


Sirley Novaes Barreto
Prefeito
CPF:004.795.715-89


Eyvion Ribeiro Rabelo Marques
Tesoureiro
CPF:033.595.025-66


Müller Henrique de Oliveira Alves
Contador
CRC - BA037279/O


PREFEITURA MUNICIPAL DE MORPARÁ
RELATÓRIO RESUMIDO DA EXECUÇÃO ORÇAMENTÁRIA
DEMONSTRATIVO DA RECEITA CORRENTE LÍQUIDA
ORÇAMENTOS FISCAL E DA SEGURIDADE SOCIAL
Abril / 2020


RREO - Anexo 3 (LRF, Art 53, inciso I)

R\$ 1,00

ESPECIFICAÇÃO	EVOLUÇÃO DA RECEITA REALIZADA NOS ÚLTIMOS 12 MESES												TOTAL (ÚLTIMOS 12 MESES)	PREVISÃO ATUALIZADA 2020
	5/2019	6/2019	7/2019	8/2019	9/2019	10/2019	11/2019	12/2019	1/2020	2/2020	3/2020	4/2020		
RECEITAS CORRENTES (I)	1978.637,86	1.697.227,84	2.698.882,82	1.737.116,77	1.679.088,76	1.897.785,74	1.889.141,40	3.586.975,01	1.878.405,36	2.279.137,38	1.769.940,43	1.960.413,24	24.852.732,61	27.259.074,00
Receita Tributária	29.713,38	35.575,38	88.703,78	82.359,50	59.628,66	47.887,97	43.687,46	58.758,12	46.254,75	34.906,09	70.021,42	37.217,54	636.104,05	757.600,00
IPTU	5.483,64	4.167,10	3.126,90	24.373,01	19.791,67	5.864,84	3.247,17	4.997,45	17.775,58	8.327,01	13.443,95	3.746,73	114.345,05	85.000,00
ISS	11.780,68	19.361,92	69.743,18	36.526,17	30.702,67	14.087,86	24.129,55	29.756,58	9.122,77	5.745,61	13.798,72	14.413,82	279.169,53	434.000,00
ITBI	2.280,00	100,00	940,00	1.370,00	7.260,99	8.592,00	2.667,81	2.754,00	5.644,00	12.203,44	1.840,00	138,00	45.790,24	32.000,00
IRRF	8.152,59	7.638,22	8.761,65	18.407,12	1.160,83	17.497,61	13.042,93	20.381,96	12.217,01	1.968,45	30.019,27	15.394,59	154.642,23	134.000,00
Outras Receitas Tributárias	2.016,47	4.308,14	6.222,05	1.683,20	1.012,50	1.845,66	600,00	868,13	1.495,39	6.661,58	10.919,48	3.524,40	41.157,00	72.000,00
Receita de Contribuições	0,00	0,00	0,00	0,00	0,00	0,00	0,00	0,00	0,00	0,00	0,00	0,00	0,00	10.000,00
Receita Patrimonial	4.388,81	3.456,82	4.909,83	3.287,52	2.371,71	3.203,17	2.575,11	4.994,16	2.441,31	1.742,11	1.458,34	748,51	35.577,40	61.050,00
Receita Agropecuária	0,00	0,00	0,00	0,00	0,00	0,00	0,00	0,00	0,00	0,00	0,00	0,00	0,00	0,00
Receita Industrial	0,00	0,00	0,00	0,00	0,00	0,00	0,00	0,00	0,00	0,00	0,00	0,00	0,00	0,00
Receita de Serviços	0,00	0,00	0,00	0,00	0,00	0,00	0,00	0,00	0,00	0,00	0,00	0,00	0,00	1.000,00
Transferências Correntes	1.944.535,67	1.654.064,52	2.602.982,80	1.651.469,75	1.616.788,39	1.646.694,60	1.839.322,79	3.523.222,73	1.829.709,30	2.242.489,18	1.698.460,67	1.922.447,19	24.172.167,59	26.395.424,00
Cota-Parte do FPM	907.030,24	714.465,73	977.029,21	712.898,10	634.473,52	583.999,07	792.570,31	1.351.201,55	801.317,60	1.157.868,16	677.037,57	663.646,69	9.973.537,75	11.710.000,00
Cota-Parte do ICMS	239.389,41	253.097,24	340.621,84	253.134,97	291.089,81	318.440,66	294.385,04	452.266,59	197.645,63	289.803,83	312.775,94	224.805,41	3.467.455,37	3.700.000,00
Cota-Parte do IPVA	4.957,84	4.805,06	8.020,29	5.245,40	10.503,75	5.630,60	3.507,89	3.145,97	4.381,85	3.900,82	6.281,97	2.421,39	62.612,59	60.000,00
Cota-Parte do ITR	517,09	164,67	447,46	69,41	722,80	3.291,02	288,05	252,48	117,66	234,89	168,24	0,00	6.273,67	6.000,00
Transferências da LC 87/1996	0,00	0,00	0,00	0,00	0,00	0,00	0,00	0,00	0,00	0,00	0,00	0,00	0,00	10.000,00
Transferências da LC 61/1989	2.158,42	2.263,33	4.747,62	2.049,31	2.498,16	4.612,51	2.321,70	2.728,95	4.492,18	2.089,54	1.928,34	4.004,10	35.894,26	56.000,00
Transferências do FUNDEB	456.282,64	378.440,03	423.746,71	379.359,35	392.378,52	406.233,11	422.425,49	579.564,00	341.840,51	487.014,90	360.239,87	353.703,96	4.981.229,09	5.300.000,00
Outras Transferências Correntes	334.191,23	301.028,56	848.349,71	298.713,21	285.121,83	324.487,53	323.824,31	1.134.063,19	479.913,87	301.577,04	340.028,74	673.865,64	5.645.164,86	5.563.424,00
Outras Receitas Correntes	0,00	4.131,12	2.216,41	0,00	0,00	0,00	3.556,04	0,00	0,00	0,00	0,00	0,00	9.903,57	34.000,00
DEDUÇÕES (II)	-230.380,57	-194.466,46	-187.342,38	-194.269,48	-187.357,91	-182.272,16	-218.150,20	-280.564,69	-200.692,45	-290.361,48	-199.252,65	-178.174,61	-2.543.285,04	-2.942.400,00
Contrib. do Servidor para o Plano de Previdência	0,00	0,00	0,00	0,00	0,00	0,00	0,00	0,00	0,00	0,00	0,00	0,00	0,00	0,00
Compensação Financ. entre Regimes Previdência	0,00	0,00	0,00	0,00	0,00	0,00	0,00	0,00	0,00	0,00	0,00	0,00	0,00	0,00
Dedução de Receita para Formação do FUNDEB	-230.380,57	-194.466,46	-187.342,38	-194.269,48	-187.357,91	-182.272,16	-218.150,20	-280.564,69	-200.692,45	-290.361,48	-199.252,65	-178.174,61	-2.543.285,04	-2.942.400,00
RECEITA CORRENTE LÍQUIDA (III) = (I - II)	1.748.257,29	1.502.761,38	2.511.540,44	1.542.847,29	1.491.730,85	1.515.513,58	1.670.991,20	3.306.410,32	1.677.712,91	1.988.775,90	1.570.687,78	1.782.238,63	22.309.467,57	24.316.674,00

FONTE: Sistema de Contabilidade Pública, Unidade Responsável: PREFEITURA MUNICIPAL DE MORPARÁ


Sirley Novaes Barreto
Prefeito
CPF:004.795.715-89


Eyvion Ribeiro Rabelo Marques
Tesoureiro
CPF:033.595.025-66


Müller Henrique de Oliveira Alves
Contador
CRC - BA037279/O

PREFEITURA MUNICIPAL DE MORPARA
RELATÓRIO RESUMIDO DA EXECUÇÃO ORÇAMENTÁRIA
DEMONSTRATIVO DAS RECEITAS E DESPESAS PREVIDENCIÁRIAS DO REGIME PRÓPRIO DE PREVIDÊNCIA DOS SERVIDORES
ORÇAMENTO DA SEGURIDADE SOCIAL
JANEIRO A ABRIL 2020 / BIMESTRE MARÇO - ABRIL

RREO - ANEXO 4 (LRF, Art 53, inciso II)

Em reais

PLANO PREVIDENCIÁRIO								
RECEITAS PREVIDENCIÁRIAS - RPPS	PREVISÃO INICIAL	PREVISÃO ATUALIZADA	RECEITAS REALIZADAS					
			Até o Bimestre/ 2020		Até o Bimestre/ 2019			
RECEITAS CORRENTES (I)	0,00	0,00	0,00	0,00	0,00	0,00	0,00	0,00
Receita de Contribuições dos Segurados	0,00	0,00	0,00	0,00	0,00	0,00	0,00	0,00
Civil	0,00	0,00	0,00	0,00	0,00	0,00	0,00	0,00
Ativo	0,00	0,00	0,00	0,00	0,00	0,00	0,00	0,00
Inativo	0,00	0,00	0,00	0,00	0,00	0,00	0,00	0,00
Pensionista	0,00	0,00	0,00	0,00	0,00	0,00	0,00	0,00
Militar	0,00	0,00	0,00	0,00	0,00	0,00	0,00	0,00
Ativo	0,00	0,00	0,00	0,00	0,00	0,00	0,00	0,00
Inativo	0,00	0,00	0,00	0,00	0,00	0,00	0,00	0,00
Pensionista	0,00	0,00	0,00	0,00	0,00	0,00	0,00	0,00
Receita de Contribuições Patronais	0,00	0,00	0,00	0,00	0,00	0,00	0,00	0,00
Civil	0,00	0,00	0,00	0,00	0,00	0,00	0,00	0,00
Ativo	0,00	0,00	0,00	0,00	0,00	0,00	0,00	0,00
Inativo	0,00	0,00	0,00	0,00	0,00	0,00	0,00	0,00
Pensionista	0,00	0,00	0,00	0,00	0,00	0,00	0,00	0,00
Militar	0,00	0,00	0,00	0,00	0,00	0,00	0,00	0,00
Ativo	0,00	0,00	0,00	0,00	0,00	0,00	0,00	0,00
Inativo	0,00	0,00	0,00	0,00	0,00	0,00	0,00	0,00
Pensionista	0,00	0,00	0,00	0,00	0,00	0,00	0,00	0,00
Em Regime de Parcelamento de Débitos	0,00	0,00	0,00	0,00	0,00	0,00	0,00	0,00
Receita Patrimonial	0,00	0,00	0,00	0,00	0,00	0,00	0,00	0,00
Receitas Imobiliárias	0,00	0,00	0,00	0,00	0,00	0,00	0,00	0,00
Receitas de Valores Mobiliários	0,00	0,00	0,00	0,00	0,00	0,00	0,00	0,00
Outras Receitas Patrimoniais	0,00	0,00	0,00	0,00	0,00	0,00	0,00	0,00
Receita de Serviços	0,00	0,00	0,00	0,00	0,00	0,00	0,00	0,00
Outras Receitas Correntes	0,00	0,00	0,00	0,00	0,00	0,00	0,00	0,00
Compensação Previdenciária do RGPS para o RPPS	0,00	0,00	0,00	0,00	0,00	0,00	0,00	0,00
Aportes Periódicos para Amortização de Déficit Atuarial do RPPS (II)	0,00	0,00	0,00	0,00	0,00	0,00	0,00	0,00
Demais Receitas Correntes	0,00	0,00	0,00	0,00	0,00	0,00	0,00	0,00
RECEITAS DE CAPITAL (III)	0,00	0,00	0,00	0,00	0,00	0,00	0,00	0,00
Alienação de Bens, Direitos e Ativos	0,00	0,00	0,00	0,00	0,00	0,00	0,00	0,00
Amortização de Empréstimos	0,00	0,00	0,00	0,00	0,00	0,00	0,00	0,00
Outras Receitas de Capital	0,00	0,00	0,00	0,00	0,00	0,00	0,00	0,00
TOTAL DAS RECEITAS PREVIDENCIÁRIAS RPPS - (IV) = (I + III - II)	0,00	0,00	0,00	0,00	0,00	0,00	0,00	0,00
DESPESAS PREVIDENCIÁRIAS - RPPS	DOTAÇÃO INICIAL	DOTAÇÃO ATUALIZADA	DESPESAS EMPENHADAS		DESPESAS LIQUIDADAS		INSCRITAS EM RESTOS A PAGAR NÃO PROCESSADOS	
			Até o Bimestre/ 2020	Até o Bimestre/ 2019	Até o Bimestre/ 2020	Até o Bimestre/ 2019	Em 2020	Em 2019
Benefícios - Civil	0,00	0,00	0,00	0,00	0,00	0,00	0,00	0,00
Aposentadorias	0,00	0,00	0,00	0,00	0,00	0,00	0,00	0,00
Pensões	0,00	0,00	0,00	0,00	0,00	0,00	0,00	0,00
Outros Benefícios Previdenciários	0,00	0,00	0,00	0,00	0,00	0,00	0,00	0,00
Benefícios - Militar	0,00	0,00	0,00	0,00	0,00	0,00	0,00	0,00
Reformas	0,00	0,00	0,00	0,00	0,00	0,00	0,00	0,00
Pensões	0,00	0,00	0,00	0,00	0,00	0,00	0,00	0,00
Outros Benefícios Previdenciários	0,00	0,00	0,00	0,00	0,00	0,00	0,00	0,00
Outras Despesas Previdenciárias	0,00	0,00	0,00	0,00	0,00	0,00	0,00	0,00
Compensação Previdenciária do RPPS para o RGPS	0,00	0,00	0,00	0,00	0,00	0,00	0,00	0,00
Demais Despesas Previdenciárias	0,00	0,00	0,00	0,00	0,00	0,00	0,00	0,00
TOTAL DAS DESPESAS PREVIDENCIÁRIAS - RPPS (VII) = (V + VI)	0,00	0,00	0,00	0,00	0,00	0,00	0,00	0,00
RESULTADO PREVIDENCIÁRIO (VIII) = (IV - VII)	0,00	0,00	-	-	0,00	0,00	-	-

<u>RECURSOS RPPS ARRECADADOS EM EXERCÍCIOS ANTERIORES</u>		PREVISÃO ORÇAMENTÁRIA			
VALOR		0,00			
<u>RESERVA ORÇAMENTÁRIA DO RPPS</u>		PREVISÃO ORÇAMENTÁRIA			
VALOR		0,00			
<u>APORTES DE RECURSOS PARA O PLANO PREVIDENCIÁRIO DO RPPS</u>		APORTES REALIZADOS			
Plano de Amortização - Contribuição Patronal Suplementar		0,00			
Plano de Amortização - Aporte Periódico de Valores Predefinidos		0,00			
Outros Aportes para o RPPS		0,00			
Recursos para Cobertura de Déficit Financeiro		0,00			
<u>BENS E DIREITOS DO RPPS</u>		PERÍODO DE REFERÊNCIA			
		2020		2019	
Caixa e Equivalentes de Caixa		0,00		0,00	
Investimentos e Aplicações		0,00		0,00	
Outros Bens e Direitos		0,00		0,00	
PLANO FINANCEIRO					
<u>RECEITAS PREVIDENCIÁRIAS - RPPS</u>	PREVISÃO INICIAL	PREVISÃO ATUALIZADA	RECEITAS REALIZADAS		
			Até o Bimestre/ 2020	Até o Bimestre/ 2019	
RECEITAS CORRENTES (IX)	0,00	0,00	0,00	0,00	
Receita de Contribuições dos Segurados	0,00	0,00	0,00	0,00	
Civil	0,00	0,00	0,00	0,00	
Ativo	0,00	0,00	0,00	0,00	
Inativo	0,00	0,00	0,00	0,00	
Pensionista	0,00	0,00	0,00	0,00	
Militar	0,00	0,00	0,00	0,00	
Ativo	0,00	0,00	0,00	0,00	
Inativo	0,00	0,00	0,00	0,00	
Pensionista	0,00	0,00	0,00	0,00	
Receita de Contribuições Patronais	0,00	0,00	0,00	0,00	
Civil	0,00	0,00	0,00	0,00	
Ativo	0,00	0,00	0,00	0,00	
Inativo	0,00	0,00	0,00	0,00	
Pensionista	0,00	0,00	0,00	0,00	
Militar	0,00	0,00	0,00	0,00	
Ativo	0,00	0,00	0,00	0,00	
Inativo	0,00	0,00	0,00	0,00	
Pensionista	0,00	0,00	0,00	0,00	
Em Regime de Parcelamento de Débitos	0,00	0,00	0,00	0,00	
Receita Patrimonial	0,00	0,00	0,00	0,00	
Receitas Imobiliárias	0,00	0,00	0,00	0,00	
Receitas de Valores Mobiliários	0,00	0,00	0,00	0,00	
Outras Receitas Patrimoniais	0,00	0,00	0,00	0,00	
Receita de Serviços	0,00	0,00	0,00	0,00	
Outras Receitas Correntes	0,00	0,00	0,00	0,00	
Compensação Previdenciária do RGPS para o RPPS	0,00	0,00	0,00	0,00	
Demais Receitas Correntes	0,00	0,00	0,00	0,00	
RECEITAS DE CAPITAL (IX)	0,00	0,00	0,00	0,00	
Alienação de Bens, Direitos e Ativos	0,00	0,00	0,00	0,00	
Amortização de Empréstimos	0,00	0,00	0,00	0,00	
Outras Receitas de Capital	0,00	0,00	0,00	0,00	
TOTAL DAS RECEITAS PREVIDENCIÁRIAS RPPS - (IV) = (I + III - II)	0,00	0,00	0,00	0,00	

DESPESAS PREVIDENCIÁRIAS - RPPS	DOTAÇÃO INICIAL	DOTAÇÃO ATUALIZADA	DESPESAS EMPENHADAS		DESPESAS LIQUIDADAS		INSCRITAS EM RESTOS A PAGAR NÃO PROCESSADOS	
			Até o Bimestre/ 2020	Até o Bimestre/ 2019	Até o Bimestre/ 2020	Até o Bimestre/ 2019	Até o Bimestre/ 2020	Até o Bimestre/ 2019
Benefícios - Civil	0,00	0,00	0,00	0,00	0,00	0,00	0,00	0,00
Aposentadorias	0,00	0,00	0,00	0,00	0,00	0,00	0,00	0,00
Pensões	0,00	0,00	0,00	0,00	0,00	0,00	0,00	0,00
Outros Benefícios Previdenciários	0,00	0,00	0,00	0,00	0,00	0,00	0,00	0,00
Benefícios - Militar	0,00	0,00	0,00	0,00	0,00	0,00	0,00	0,00
Reformas	0,00	0,00	0,00	0,00	0,00	0,00	0,00	0,00
Pensões	0,00	0,00	0,00	0,00	0,00	0,00	0,00	0,00
Outros Benefícios Previdenciários	0,00	0,00	0,00	0,00	0,00	0,00	0,00	0,00
Outras Despesas Previdenciárias	0,00	0,00	0,00	0,00	0,00	0,00	0,00	0,00
Compensação Previdenciária do RPPS para o RGPS	0,00	0,00	0,00	0,00	0,00	0,00	0,00	0,00
Demais Despesas Previdenciárias	0,00	0,00	0,00	0,00	0,00	0,00	0,00	0,00
TOTAL DAS DESPESAS PREVIDENCIÁRIAS - RPPS (VII) = (V + VI)	0,00	0,00	0,00	0,00	0,00	0,00	0,00	0,00

RESULTADO PREVIDENCIÁRIO (VIII) = (IV - VII)	0,00	0,00	-	-	0,00	0,00	-	-
---	------	------	---	---	------	------	---	---

APORTES DE RECURSOS PARA O PLANO FINANCEIRO DO RPPS	APORTES REALIZADOS
Recursos para Cobertura de Déficit Financeiro	0,00
Recursos para Cobertura de Déficit Financeiro	0,00

RECEITAS DA ADMINISTRAÇÃO - RPPS	PREVISÃO INICIAL	PREVISÃO ATUALIZADA	RECEITAS REALIZADAS	
			Até o Bimestre/ 2020	Até o Bimestre/ 2019
RECEITAS CORRENTES	0,00	0,00	0,00	0,00
TOTAL DAS RECEITAS DA ADMINISTRAÇÃO - RPPS - (XII)	0,00	0,00	0,00	0,00

DESPESAS DA ADMINISTRAÇÃO - RPPS	DOTAÇÃO INICIAL	DOTAÇÃO ATUALIZADA	DESPESAS EMPENHADAS		DESPESAS LIQUIDADAS		INSCRITAS EM RESTOS A PAGAR NÃO PROCESSADOS	
			Até o Bimestre/ 2020	Até o Bimestre/ 2019	Até o Bimestre/ 2020	Até o Bimestre/ 2019	Em 2020	Em 2019
DESPESAS CORRENTES (XIII)	0,00	0,00	0,00	0,00	0,00	0,00	0,00	0,00
DESPESAS DE CAPITAL (XIV)	0,00	0,00	0,00	0,00	0,00	0,00	0,00	0,00
TOTAL DAS DESPESAS DA ADMINISTRAÇÃO - RPPS (XV)=(XIII + XIV)	0,00	0,00	0,00	0,00	0,00	0,00	0,00	0,00

RESULTADO DA ADMINISTRAÇÃO RPPS (XVI)=(XII - XV)	0,00	0,00	-	-	0,00	0,00	-	-
---	------	------	---	---	------	------	---	---

FONTE:

Sirley Novaes Barreto
Prefeito
CPF:004.795.715-89

Eyvion Ribeiro Rabelo Marques
Tesoureiro
CPF:033.595.025-66

Müller Henrique de Oliveira Alves
Contador
CRC - BA037279/O

PREFEITURA MUNICIPAL DE MORPARA
RELATÓRIO RESUMIDO DA EXECUÇÃO ORÇAMENTÁRIA
DEMONSTRATIVO DOS RESULTADOS PRIMÁRIO E NOMINAL
ORÇAMENTOS FISCAL E DA SEGURIDADE SOCIAL
MARÇO - ABRIL DE 2020 / MARÇO - ABRIL

RREO - Anexo 6 (LRF, art 53, inciso III)

Em reais

RECEITAS PRIMÁRIAS	PREVISÃO ATUALIZADA	ACIMA DA LINHA	
		Até o Bimestre/2020	
		RECEITAS REALIZADAS (a)	
RECEITAS CORRENTES (I)	24.316.674,00	7.019.415,22	
Impostos, Taxas e Contribuições de Melhoria	757.600,00	188.399,80	
IPTU	85.000,00	43.293,27	
ISS	434.000,00	43.080,92	
ITBI	32.000,00	19.825,44	
IRRF	134.000,00	59.599,32	
Outros Impostos, Taxas e Contribuições de Melhoria	72.600,00	22.600,85	
Contribuições	10.000,00	0,00	
Receita Patrimonial	61.050,00	6.390,27	
Aplicações Financeiras (II)	58.950,00	6.390,27	
Outras Receitas Patrimoniais	2.100,00	0,00	
Transferências Correntes	23.453.024,00	6.824.625,15	
Cota-Parte do FPM	9.530.000,00	2.639.896,11	
Cota-Parte do ICMS	2.960.000,00	820.024,71	
Cota-Parte do IPVA	48.000,00	13.588,98	
Cota-Parte do ITR	4.800,00	416,66	
Transferências da LC 87/1996	8.000,00	0,00	
Transferências da LC 61/1989	28.800,00	7.680,05	
Transferências do FUNDEB	7.400.000,00	2.321.639,56	
Outras Transferências Correntes	3.473.424,00	1.021.379,08	
Demais Receitas Correntes	35.000,00	0,00	
Outras Receitas Financeiras (III)	0,00	0,00	
Receitas Correntes Restantes	35.000,00	0,00	
RECEITAS PRIMÁRIAS CORRENTES (IV) = (I - II - III)	24.257.724,00	7.013.024,95	
RECEITAS DE CAPITAL (V)	4.632.170,00	89.142,85	
Operações de Crédito (VI)	0,00	0,00	
Amortização de Empréstimos (VII)	0,00	0,00	
Alienação de Bens	0,00	0,00	
Receitas de Alienação de Investimentos Temporários(VIII)	0,00	0,00	
Receitas de Alienação de Investimentos Permanentes(IX)	0,00	0,00	
Outras Alienações de Bens	0,00	0,00	
Transferências de Capital	4.632.170,00	89.142,85	
Convênios	4.432.170,00	89.142,85	
Outras Transferências de Capital	200.000,00	0,00	
Outras Receitas de Capital	0,00	0,00	
Outras Receitas de Capital Não Primárias (X)	0,00	0,00	
Outras Receitas de Capital Primárias	0,00	0,00	
RECEITAS PRIMÁRIAS DE CAPITAL(XI)=(V-VI-VII-VIII-IX-X)	4.632.170,00	89.142,85	
RECEITA PRIMÁRIA TOTAL(XII) = (IV + XI)	28.889.894,00	7.102.167,80	

DESPESAS PRIMÁRIAS	DOTAÇÃO ATUALIZADA	Até o Bimestre/2020					
		DESPESAS EMPENHADAS	DESPESAS LIQUIDADAS	DESPESAS PAGAS (a)	RESTOS A PAGAR PROCESSADOS PAGOS (b)	RESTOS A PAGAR NÃO PROCESSADOS	
						LIQUIDADOS	PAGOS (c)
DESPESAS CORRENTES (XIII)	23.290.760,12	13.833.118,46	6.013.337,09	5.481.906,04	1.149.006,33	111.567,11	108.911,11
Pessoal e Encargos Sociais	14.127.328,49	9.968.703,13	4.207.791,14	4.182.271,44	236.243,37	0,00	0,00
Juros e Encargos da Dívida (XIV)	1.500,00	0,00	0,00	0,00	0,00	0,00	0,00
Outras Despesas Correntes	9.161.931,63	3.864.415,33	1.805.545,95	1.299.634,60	912.762,96	111.567,11	108.911,11
Transferências Constitucionais e Legais	0,00	0,00	0,00	0,00	0,00	0,00	0,00
Demais Despesas Correntes	9.161.931,63	3.864.415,33	1.805.545,95	1.299.634,60	912.762,96	111.567,11	108.911,11
DESPESAS PRIMÁRIAS CORRENTES (XV) = (XIII - XIV)	23.289.260,12	13.833.118,46	6.013.337,09	5.481.906,04	1.149.006,33	111.567,11	108.911,11
DESPESAS DE CAPITAL (XVI)	5.697.483,01	872.716,42	617.561,02	617.561,08	0,00	48.968,64	48.968,64
Investimento	5.068.323,01	245.643,62	167.355,02	167.355,02	0,00	48.968,64	48.968,64
Inversões Financeiras	0,00	0,00	0,00	0,00	0,00	0,00	0,00
Concessão de Empréstimos e Financiamentos (XVII)	0,00	0,00	0,00	0,00	0,00	0,00	0,00
Aquisição de Título de Capital já Integralizado (XVIII)	0,00	0,00	0,00	0,00	0,00	0,00	0,00
Aquisição de Título de Crédito (XIX)	0,00	0,00	0,00	0,00	0,00	0,00	0,00
Demais Inversões Financeiras	0,00	0,00	0,00	0,00	0,00	0,00	0,00
Amortização da Dívida (XX)	629.160,00	627.072,80	450.206,06	450.206,06	0,00	0,00	0,00
DESPESAS PRIMÁRIAS DE CAPITAL (XXI)=(XVI-XVII-XVIII-XIX-XX)	5.068.323,01	245.643,62	167.355,02	167.355,02	0,00	48.968,64	48.968,64
RESERVA DE CONTINGÊNCIA (XXII)	188.300,00	0,00	0,00	0,00	0,00	0,00	0,00
DESPESA PRIMÁRIA TOTAL (XXIII) = (XV + XXI + XXII)	28.545.883,13	14.078.762,08	6.180.692,11	5.649.261,06	1.149.006,33	160.535,75	157.879,75
RESULTADO PRIMÁRIO - Acima da Linha (XXIV) = [XIIa - (XXIIIa + XXIIIb + XXIIIc)]							146.020,66
META FISCAL PARA O RESULTADO PRIMÁRIO							VALOR CORRENTE
Meta fixada no Anexo de Metas Fiscais da LDO para o exercício de referência							264.041,79

PREFEITURA MUNICIPAL DE MORPARA
RELATÓRIO RESUMIDO DA EXECUÇÃO ORÇAMENTÁRIA
DEMONSTRATIVO DOS RESULTADOS PRIMÁRIO E NOMINAL
ORÇAMENTOS FISCAL E DA SEGURIDADE SOCIAL
MARÇO - ABRIL DE 2020 / MARÇO - ABRIL

RREO - Anexo 6 (LRF, art 53, inciso III)

Em reais

<u>JUROS NOMINAIS</u>	Até o Bimestre/2020
	VALOR INCORRIDO
JUROS E ENCARGOS ATIVOS (XXV)	48.757,71
JUROS E ENCARGOS PASSIVOS (XXVI)	0,00

RESULTADO NOMINAL - Acima da Linha (XXVII) = XXIV + (XXV - XXVI)	194.778,37
---	------------

<u>META FISCAL PARA O RESULTADO NOMINAL</u>	VALOR CORRENTE
Meta fixada no Anexo de Metas Fiscais da LDO para o exercício de referência	222.944,03

ABAIXO DA LINHA

<u>CÁLCULO DO RESULTADO NOMINAL</u>	<u>SALDO</u>	
	Em 31/Dez/2019	Em 2º Bimestre
DÍVIDA CONSOLIDADA (XXVIII)	3.391.942,89	2.941.736,83
DEDUÇÕES (XXIX)	1.495.310,78	2.226.940,09
Disponibilidade de Caixa	1.429.797,55	2.210.181,85
Disponibilidade de Caixa Bruta	2.871.209,61	2.502.587,58
(-) Restos a Pagar Processados (XXX)	1.441.412,06	292.405,73
Demais Haveres Financeiros	65.513,23	16.758,24
DÍVIDA CONSOLIDADA LÍQUIDA (XXXI) = (XXVIII - XXIX)	1.896.632,11	714.796,74

RESULTADO NOMINAL - Abaixo da Linha (XXXII) = (XXXIa - XXXIb)	1.181.835,37
--	--------------

<u>AJUSTE METODOLÓGICO</u>	Até o Bimestre 2020
VARIAÇÃO SALDO RPP = (XXXIII) = (XXXa - XXXb)	1.149.006,33
RECEITA DE ALIENAÇÃO DE INVESTIMENTOS PERMANENTES (IX)	0,00
PASSIVOS RECONHECIDOS NA DC (XXXIV)	0,00
VARIAÇÃO CAMBIAL (XXXV)	0,00
PAGAMENTO DE PRECATÓRIOS INTEGRANTES DA DC (XXXVI)	0,00
AJUSTES RELATIVOS AO RPPS (XXXVII)	0,00
OUTROS AJUSTES (XXXVIII)	0,00
RESULTADO NOMINAL AJUSTADO - Abaixo da Linha (XXXIX) = (XXXII - XXXIII - IX + XXXIV + XXXV - XXXVI + XXXVII + XXXVIII)	32.829,04

RESULTADO PRIMÁRIO - Abaixo da Linha (XL) = XXXIX - (XXV - XXVI)	(15.928,67)
---	-------------

<u>INFORMAÇÕES ADICIONAIS</u>	<u>PREVISÃO ORÇAMENTÁRIA</u>
SALDO DE EXERCÍCIOS ANTERIORES	0,00
Recursos Arrecadados em Exercícios Anteriores - RPPS	0,00
Superávit Financeiro Utilizado para Abertura e Reabertura de Créditos Adicionais	0,00
RESERVA ORÇAMENTÁRIA DO RPPS	0,00

FONTE: Sistema de Contabilidade Pública, Unidade Responsável: PREFEITURA MUNICIPAL DE MORPARA

		
Sirley Novaes Barreto Prefeito CPF:004.795.715-89	Eyvion Ribeiro Rabelo Marques Tesorreiro CPF:033.595.025-66	Müller Henrique de Oliveira Alves Contador CRC - BA037279/O

PREFEITURA MUNICIPAL DE MORPARÁ
RELATÓRIO RESUMIDO DA EXECUÇÃO ORÇAMENTÁRIA
DEMONSTRATIVO DOS RESTOS A PAGAR POR PODER E ÓRGÃO
ORÇAMENTOS FISCAL E DA SEGURIDADE SOCIAL
JANEIRO A ABRIL 2020/ BIMESTRE MARÇO -ABRIL

RRF,Art. 53, Inciso V - Anexo IX (Portaria STN Nº 462)

R\$ 1,00

PODER / ORGÃO	RESTOS A PAGAR PROCESSADOS E NÃO PROCESSADOS LIQUIDADOS EM EXERCÍCIOS ANTERIORES					RESTOS A PAGAR NÃO PROCESSADOS						Saldo Total (a+b)
	Inscritos		Pagos	Cancelados	saldo (a)	Inscritos		Liquidados	Pagos	Cancelados	saldo (b)	
	Em Exercícios Anteriores	Em 31 de dezembro de 2019				Em Exercícios Anteriores	Em 31 de dezembro de 2019					
RESTOS A PAGAR (EXCETO INTRA-ORÇAMENTÁRIOS) (I)	91.809,92	1.349.602,14	1.149.006,33	0,00	292.405,73	59.982,59	170.284,24	160.535,75	157.879,75	0,00	72.387,08	364.792,81
EXECUTIVO	91.453,32	1.347.706,22	1.147.110,41	-	292.049,13	59.862,59	112.784,24	111.567,11	108.911,11	-	63.735,72	364.792,81
PREFEITURA MUNICIPAL DE MORPARÁ	87.961,92	941.105,65	809.253,92	-	219.813,65	59.862,59	38.469,17	37.252,04	37.252,04	-	61.079,72	280.893,37
FUNDO MUNICIPAL DE SAÚDE DE MORPARÁ	1.320,00	372.038,45	309.558,95	-	63.799,50	-	72.000,27	37.200,27	69.344,27	-	2.656,00	66.455,50
FUNDO MUNICIPAL DE ASSISTENCIA SOCIAL	2.171,40	34.562,12	28.297,54	-	8.435,98	-	2.314,80	2.314,80	2.314,80	-	-	8.435,98
LEGISLATIVO	356,60	1895,92	1895,92	0,00	356,60	120,00	57.500,00	48968,64	48968,64	0,00	8.651,36	9.007,96
CÂMARA MUNICIPAL DE MORPARÁ	356,60	1.895,92	1.895,92	-	356,60	120,00	57.500,00	48.968,64	48.968,64	-	8.651,36	9.007,96
RESTOS A PAGAR (INTRA-ORÇAMENTÁRIOS) (II)	0,00	0,00	0,00	0,00	0,00	0,00	0,00	0,00	0,00	0,00	0,00	0,00
TOTAL (III) = (I+II)	91.809,92	1.349.602,14	1.149.006,33	0,00	292.405,73	59.982,59	170.284,24	160.535,75	157.879,75	0,00	72.387,08	364.792,81

PREFEITURA MUNICIPAL DE MORPARA
RELATÓRIO RESUMIDO DA EXECUÇÃO ORÇAMENTÁRIA
DEMONSTRATIVO DAS RECEITAS E DESPESAS COM MANUTENÇÃO E DESENVOLVIMENTO DO ENSINO - MDE
ORÇAMENTOS FISCAL E DA SEGURIDADE SOCIAL
JANEIRO A ABRIL 2020/ BIMESTRE MARÇO - ABRIL

RREO - Anexo 8 (LDB, art 72)

R\$ 1,00

RECEITAS DO ENSINO						
RECEITA RESULTANTE DE IMPOSTOS (caput do art. 212 da Constituição)	PREVISÃO INICIAL	PREVISÃO ATUALIZADA (a)	RECEITAS REALIZADAS			
			Até o Bimestre (b)	% (c) = (b/a) x 100		
1- RECEITA DE IMPOSTOS	685.000,00	685.000,00	165.798,95	24,20		
1.1- Receita Resultante de Imposto sobre a Propriedade Predial e Territorial Urbana - IPTU	85.000,00	85.000,00	43.293,27	50,93		
1.1.1- IPTU	25.000,00	25.000,00	26.815,26	107,26		
1.1.2- Multas, Juros de Mora, Dívida Ativa e Outros Encargos do IPTU	60.000,00	60.000,00	16.478,01	27,46		
1.2- Receita Resultante do Imposto sobre Transmissão Inter Vivos - ITBI	32.000,00	32.000,00	19.825,44	61,95		
1.2.1- ITBI	30.000,00	30.000,00	19.825,44	66,08		
1.2.2- Multas, Juros de Mora, Dívida Ativa e Outros Encargos do ITBI	2.000,00	2.000,00	0,00	0,00		
1.3- Receita Resultante do Impostos sobre Serviços de Qualquer Natureza - ISS	434.000,00	434.000,00	43.080,92	9,92		
1.3.1- ISS	432.000,00	432.000,00	43.080,92	9,97		
1.3.2- Multas, Juros de Mora, Dívida Ativa e Outros Encargos do ISS	2.000,00	2.000,00	0,00	0,00		
1.4- Receita Resultante do Imposto de Renda Retido na Fonte - IRRF	134.000,00	134.000,00	59.599,32	44,47		
1.5- Receita Resultante do Impostos Territorial Rural - ITR (CF, art. 153, §4º, inciso III)	0,00	0,00	0,00	0,00		
1.5.1- ITR	0,00	0,00	0,00	0,00		
1.5.2- Multas, Juros de Mora, Dívida Ativa e Outros Encargos do ITR	0,00	0,00	0,00	0,00		
2- RECEITA DE TRANSFERÊNCIAS CONSTITUCIONAIS E LEGAIS	15.522.000,00	15.522.000,00	4.350.087,70	28,02		
2.1- Cota-Parte - FPM	11.710.000,00	11.710.000,00	3.299.870,02	28,17		
2.1.1- Parcela referente à CF, art. 159, I, alínea b	10.900.000,00	10.900.000,00	3.299.870,02	30,27		
2.1.2- Parcela referente à CF, art. 159, I, alínea d	405.000,00	405.000,00	0,00	0,00		
2.1.3- Parcela referente à CF, art. 159, I, alínea e	405.000,00	405.000,00	0,00	0,00		
2.2- Cota-Parte - ICMS	3.700.000,00	3.700.000,00	1.025.030,81	27,70		
2.3- ICMS-Desoneração - I, C, nº 87/1996	10.000,00	10.000,00	0,00	0,00		
2.4- Cota-Parte IPI-Exportação	36.000,00	36.000,00	7.680,05	21,33		
2.5- Cota-Parte ITR	6.000,00	6.000,00	520,79	8,67		
2.6- Cota-Parte IPVA	60.000,00	60.000,00	16.986,03	28,31		
2.7- Cota-Parte IOF-Ouro	0,00	0,00	0,00	0,00		
3- TOTAL DA RECEITA DE IMPOSTOS (1+2)	16.207.000,00	16.207.000,00	4.515.886,65	27,86		
RECEITAS ADICIONAIS PARA FINANCIAMENTO DO ENSINO						
RECEITAS ADICIONAIS PARA FINANCIAMENTO DO ENSINO	PREVISÃO INICIAL	PREVISÃO ATUALIZADA (a)	RECEITAS REALIZADAS			
			Até o Bimestre (b)	% (c) = (b/a) x 100		
4- RECEITA DA APLICAÇÃO FINANCEIRA DE OUTROS RECURSOS DE IMPOSTOS VINCULADOS AO ENSINO	500,00	500,00	9,43	1,88		
5- RECEITA DE TRANSFERÊNCIAS DO FNDE	539.700,00	539.700,00	134.331,15	24,88		
5.1- Transferências do Salário-Educação	272.000,00	272.000,00	80.269,92	29,51		
5.2- Transferências Diretas - PDDE	10.000,00	10.000,00	0,00	0,00		
5.3- Transferências Diretas - PNAE	220.500,00	220.500,00	52.230,40	23,68		
5.4- Transferências Diretas - PNATE	30.000,00	30.000,00	0,00	0,00		
5.5- Outras Transferências do FNDE	0,00	0,00	626,71	0,00		
5.6- Aplicação Financeira dos Recursos do FNDE	7.200,00	7.200,00	1.204,12	16,72		
6- RECEITA DE TRANSFERÊNCIAS DE CONVÊNIOS	593.020,00	593.020,00	0,00	0,00		
6.1- Transferências de Convênios	593.020,00	593.020,00	0,00	0,00		
6.2- Aplicação Financeira dos Recursos de Convênios	0,00	0,00	0,00	0,00		
7- RECEITA DE OPERAÇÕES DE CRÉDITO	0,00	0,00	0,00	0,00		
8- OUTRAS RECEITAS PARA FINANCIAMENTO DO ENSINO	100.000,00	100.000,00	0,00	0,00		
9- TOTAL DAS RECEITAS ADICIONAIS PARA FINANCIAMENTO DO ENSINO (4 + 5 + 6 + 7 + 8)	1.233.220,00	1.233.220,00	134.340,58	10,89		
FUNDEB						
RECEITAS DO FUNDEB	PREVISÃO INICIAL	PREVISÃO ATUALIZADA (a)	RECEITAS REALIZADAS			
			Até o Bimestre (b)	% (c) = (b/a) x 100		
10- RECEITAS DESTINADAS AO FUNDEB	2.942.400,00	2.942.400,00	868.481,19	29,51		
10.1- Cota-Parte FPM Destinada ao FUNDEB - (20% de 2.1.1)	2.180.000,00	2.180.000,00	659.973,91	30,27		
10.2- Cota-Parte ICMS Destinada ao FUNDEB - (20% de 2.2)	740.000,00	740.000,00	205.006,10	27,70		
10.3- ICMS-Desoneração Destinada ao FUNDEB - (20% de 2.3)	2.000,00	2.000,00	0,00	0,00		
10.4- Cota-Parte IPI-Exportação Destinada ao FUNDEB - (20% de 2.4)	7.200,00	7.200,00	0,00	0,00		
10.5- Cota-Parte ITR ou ITR Arrecadados Destinados ao FUNDEB - (20% de (1.5 + 2.5))	1.200,00	1.200,00	104,13	8,67		
10.6- Cota-Parte IPVA Destinada ao FUNDEB - (20% de 2.6)	12.000,00	12.000,00	3.397,05	28,30		
11- RECEITAS RECEBIDAS DO FUNDEB	7.411.000,00	7.411.000,00	2.322.596,37	31,33		
11.1- Transferências de Recursos do FUNDEB	5.300.000,00	5.300.000,00	1.542.799,24	29,10		
11.2- Complementação da União ao FUNDEB	2.100.000,00	2.100.000,00	778.840,32	37,08		
11.3- Receita de Aplicação Financeira dos Recursos do FUNDEB	11.000,00	11.000,00	956,81	8,69		
12- RESULTADO LÍQUIDO DAS TRANSFERÊNCIAS DO FUNDEB (11.1 - 10)	2.357.600,00	2.357.600,00	674.318,05	28,60		
[SE RESULTADO LÍQUIDO DA TRANSFERÊNCIA (12) > 0] = ACRÉSCIMO RESULTANTE DAS TRANSFERÊNCIAS DO FUNDEB						
[SE RESULTADO LÍQUIDO DA TRANSFERÊNCIA (12) < 0] = DECRÉSCIMO RESULTANTE DAS TRANSFERÊNCIAS DO FUNDEB						
DESPESAS DO FUNDEB	DOTAÇÃO ATUALIZADA	DOTAÇÃO ATUALIZAÇÃO (d)	DESPESAS EMPENHADAS		DESPESAS LIQUIDADAS	INSCRITAS EM RESTOS A PAGAR NÃO PROCESSADOS ⁷ (l)
			Até o Bimestre (e)	% (f)=(e/d)X100		
13- PAGAMENTO DOS PROFISSIONAIS DO MAGISTÉRIO	5.445.000,00	5.445.000,00	3.700.000,00	67,95	1.689.216,17	31,02
13.1 - Com Educação Infantil	638.639,93	638.639,93	500.000,00	78,29	266.608,94	41,74
13.2 - Com Ensino Fundamental	4.806.360,07	4.806.360,07	3.200.000,00	66,58	1.422.607,23	29,59
14- OUTRAS DESPESAS	1.955.000,00	1.955.000,00	1.102.500,00	56,39	397.035,89	20,30
14.1 - Com Educação Infantil	738.618,73	738.618,73	250.000,00	33,85	119.091,84	16,12
14.2 - Com Ensino Fundamental	1.216.381,27	1.216.381,27	852.500,00	70,08	277.944,05	22,85
15- TOTAL DAS DESPESAS DO FUNDEB (13 + 14)	7.400.000,00	7.400.000,00	4.802.500,00	64,90	2.086.252,06	28,19
DEDUÇÕES PARA FINS DO LIMITE DO FUNDEB						
16- RESTOS A PAGAR INSCRITOS NO EXERCÍCIO SEM DISPONIBILIDADE FINANCEIRA DE RECURSOS DO FUNDEB						VALOR
16.1- FUNDEB 60%						0,00
16.2- FUNDEB 40%						0,00
17- DESPESAS CUSTEADAS COM O SUPERÁVIT FINANCEIRO, DO EXERCÍCIO ANTERIOR, DO FUNDEB						VALOR
17.1- FUNDEB 60%						0,00
17.2- FUNDEB 40%						0,00
18- TOTAL DAS DEDUÇÕES CONSIDERADAS PARA FINS DE LIMITE DO FUNDEB (16 + 17)						0,00
INDICADORES DO FUNDEB						
19- TOTAL DAS DESPESAS DO FUNDEB PARA FINS DE LIMITE (15 - 18)						2.086.252,06
19.1- Mínimo de 60% do FUNDEB na Remuneração do Magistério ¹ (13 - (16.1 + 17.1)) / ((11) x 100) %						72,72
19.2- Máximo de 40% em Despesa com MDE, que não Remuneração do Magistério ¹ (14 - (16.2 + 17.2)) / ((11) x 100) %						17,09
19.3- Máximo de 5% não Aplicado no Exercício (100 - (19.1 + 19.2)) %						10,19
CONTROLE DA UTILIZAÇÃO DE RECURSOS NO EXERCÍCIO SUBSEQUENTE						
20- RECURSOS RECEBIDOS DO FUNDEB EM 2019 QUE NÃO FORAM UTILIZADOS						0,00
21- DESPESAS CUSTEADAS COM O SALDO DO ITEM 20 ATÉ O 1º TRIMESTRE DE 2020²						228.484,22

MANUTENÇÃO E DESENVOLVIMENTO DO ENSINO - DESPESAS CUSTEADAS COM A RECEITA RESULTANTE DE IMPOSTOS E RECURSOS DO FUNDEB							
DESPESAS COM AÇÕES TÍPICAS DE MDE	DOTAÇÃO INICIAL	DOTAÇÃO ATUALIZADA (d)	DESPESAS EMPENHADAS		DESPESAS LIQUIDADAS		INSCRITAS EM RESTOS A PAGAR NÃO PROCESSADOS (l)
			Até o Bimestre (e)	% (f)=(e/d)x100	Até o Bimestre (g)	% (h)=(g/d)x100	
22- EDUCAÇÃO INFANTIL	1.411.558,66	1.411.558,66	750.000,00	53,13	385.700,78	27,32	0,00
22.1- Creche	30.300,00	30.300,00	0,00	0,00	0,00	0,00	0,00
22.1.1- Despesas Custeadas com Recursos do FUNDEB	0,00	0,00	0,00	0,00	0,00	0,00	0,00
22.1.2- Despesas Custeadas com Outros Recursos de Impostos	30.300,00	30.300,00	0,00	0,00	0,00	0,00	0,00
22.2- Pré-escola	1.381.258,66	1.381.258,66	750.000,00	54,30	385.700,78	27,92	0,00
22.2.1- Despesas Custeadas com Recursos do FUNDEB	1.377.258,66	1.377.258,66	750.000,00	54,46	385.700,78	28,00	0,00
22.2.2- Despesas Custeadas com Outros Recursos de Impostos	4.000,00	4.000,00	0,00	0,00	0,00	0,00	0,00
23- ENSINO FUNDAMENTAL	7.229.861,34	7.229.861,34	4.647.961,68	64,29	1.871.055,27	25,87	0,00
23.1- Despesas Custeadas com Recursos do FUNDEB	6.022.741,34	6.022.741,34	4.052.500,00	67,29	1.700.551,28	28,23	0,00
23.2- Despesas Custeadas com Outros Recursos de Impostos	1.207.120,00	1.207.120,00	595.461,68	49,33	170.503,99	14,12	0,00
24- ENSINO MÉDIO	0,00	0,00	0,00	0,00	0,00	0,00	0,00
25- ENSINO SUPERIOR	0,00	0,00	0,00	0,00	0,00	0,00	0,00
26- ENSINO PROFISSIONAL NÃO INTEGRADO AO ENSINO REGULAR	0,00	0,00	0,00	0,00	0,00	0,00	0,00
27- OUTRAS	0,00	0,00	0,00	0,00	0,00	0,00	0,00
28- TOTAL DAS DESPESAS COM AÇÕES TÍPICAS DE MDE (22 + 23 + 24 + 25 + 26 + 27)	8.641.420,00	8.641.420,00	5.397.961,68	62,47	2.256.756,05	26,11	0,00

DEDUÇÕES CONSIDERADAS PARA FINS DE LIMITE CONSTITUCIONAL		VALOR	
29- RESULTADO LÍQUIDO DAS TRANSFERÊNCIAS DO FUNDEB = (12)			674.318,05
30- DESPESAS CUSTEADAS COM A COMPLEMENTAÇÃO DO FUNDEB NO EXERCÍCIO			778.840,32
31- DESPESAS CUSTEADAS COM O SUPERÁVIT FINANCEIRO, DO EXERCÍCIO ANTERIOR, DO FUNDEB			0,00
32- DESPESAS CUSTEADAS COM O SUPERÁVIT FINANCEIRO, DO EXERCÍCIO ANTERIOR, DE OUTROS RECURSOS DE IMPOSTOS			0,00
33- RESTOS A PAGAR INSCRITOS NO EXERCÍCIO SEM DISPONIBILIDADE FINANCEIRA DE RECURSOS DE IMPOSTOS VINCULADOS AO ENSINO ⁴			0,00
34- CANCELAMENTO, NO EXERCÍCIO, DE RESTOS A PAGAR INSCRITOS COM DISPONIBILIDADE FINANCEIRA DE RECURSOS DE IMPOSTOS VINCULADOS AO ENSINO = (44 j)			0,00
35- TOTAL DAS DEDUÇÕES CONSIDERADAS PARA FINS DE LIMITE CONSTITUCIONAL (29 + 30 + 31 + 32 + 33 + 34)			1.453.158,37
36- TOTAL DAS DESPESAS PARA FINS DE LIMITE ((22 + 23) - (35)) ⁵			803.597,68
37- PERCENTUAL DE APLICAÇÃO EM MDE SOBRE A RECEITA LÍQUIDA DE IMPOSTOS ((36) / (3) x 100) % - LIMITE CONSTITUCIONAL 25%			17,79

OUTRAS INFORMAÇÕES PARA CONTROLE							
OUTRAS DESPESAS CUSTEADAS COM RECEITAS ADICIONAIS PARA FINANCIAMENTO DO ENSINO	DOTAÇÃO INICIAL	DOTAÇÃO ATUALIZADA (d)	DESPESAS EMPENHADAS		DESPESAS LIQUIDADAS		INSCRITAS EM RESTOS A PAGAR NÃO PROCESSADOS ⁷ (l)
			Até o Bimestre (e)	% (f)=(e/d)x100	Até o Bimestre (g)	% (h)=(g/d)x100	
38- DESPESAS CUSTEADAS COM A APLICAÇÃO FINANCEIRA DE OUTROS RECURSOS DE IMPOSTOS VINCULADOS AO ENSINO	0,00	0,00	0,00	0,00	0,00	0,00	0,00
39- DESPESAS CUSTEADAS COM A CONTRIBUIÇÃO SOCIAL DO SALÁRIO-EDUCAÇÃO	272.000,00	272.000,00	131.690,94	48,42	128.611,84	47,28	0,00
40- DESPESAS CUSTEADAS COM OPERAÇÕES DE CRÉDITO	0,00	0,00	0,00	0,00	0,00	0,00	0,00
41- DESPESAS CUSTEADAS COM OUTRAS RECEITAS PARA FINANCIAMENTO DO ENSINO	900.120,00	809.320,00	0,00	0,00	0,00	0,00	0,00
42- TOTAL DAS OUTRAS DESPESAS CUSTEADAS COM RECEITAS ADICIONAIS PARA FINANCIAMENTO DO ENSINO (38 + 39 + 40 + 41)	1.172.120,00	881.320,00	131.690,94	14,94	128.611,84	14,59	0,00
43- TOTAL GERAL DAS DESPESAS COM MDE (28 + 42)	9.813.540,00	9.522.740,00	5.529.652,62	58,07	2.385.367,89	25,04	0,00

RESTOS A PAGAR INSCRITOS COM DISPONIBILIDADE FINANCEIRA DE RECURSOS DE IMPOSTOS VINCULADOS AO ENSINO		SALDO ATÉ BIMESTRE		CANCELADO EM 2020 (j)	
44- RESTOS A PAGAR DE DESPESAS COM MDE			0,00		0,00
44.1- Executadas com Recursos de Impostos Vinculados ao Ensino			0,00		0,00
44.2- Executadas com Recursos do FUNDEB			0,00		0,00

CONTROLE DA DISPONIBILIDADE FINANCEIRA		FUNDEB		SALÁRIO EDUCAÇÃO	
45- SALDO FINANCEIRO EM 31 DE DEZEMBRO DE 2019			0,00		0,00
46- (+) INGRESSO DE RECURSOS ATÉ O BIMESTRE			3.732.263,11		80.269,92
47- (-) PAGAMENTOS EFETUADOS ATÉ O BIMESTRE			3.730.101,91		208.881,76
47.1- Orçamento do Exercício			3.501.617,69		208.881,76
47.2- Restos a Pagar			228.484,22		
48- (+) RECEITA DE APLICAÇÃO FINANCEIRA DOS RECURSOS ATÉ O BIMESTRE			956,81		564,97
49- (=) DISPONIBILIDADE FINANCEIRA ATÉ O BIMESTRE			3.118,01		(128.046,87)
50- (+) Ajustes			0,00		0,00
50.1 (+) Retenções			0,00		0,00
50.2 (-) Valores a recuperar			0,00		0,00
50.3 (+) Outros valores extraorçamentários			0,00		0,00
50.4 (+) Conciliação Bancária			0,00		0,00
51- SALDO FINANCEIRO CONCLUIDO			228.453,49		0,00

FONTE: Sistema de Contabilidade Pública, Unidade Responsável: PREFEITURA MUNICIPAL DE MORPARÁ

1 Limite mínimos anuais a serem cumpridos no encerramento do exercício.

2 Art. 21, §2º, Lei 11.494/2007: "Até 5% dos recursos recebidos à conta dos Fundos, inclusive relativos à complementação da União recebidos nos termos do § 1º do art. 6º desta Lei, poderão ser utilizados no 1º trimestre do exercício imediatamente subsequente, mediante abertura de crédito adicional"


3 Caput do art. 212 da CF/1988

4 Os valores referentes à parcela dos Resos a Pagar inscritos sem disponibilidade financeira vinculada à educação deverão ser informados somente no RREO do último bimestre do exercício.

5 Limites mínimos anuais a serem cumpridos no encerramento do exercício, no âmbito de atuação prioritária, conforme LDB, art. 11, V.

6 Nos cinco primeiros bimestres do exercício o acompanhamento poderá ser feito com base na despesa empenhada ou na despesa liquidada. No último bimestre do exercício, o valor deverá corresponder ao total da despesa empenhada.

7 Essa coluna poderá ser apresentada somente no último bimestre.


Sirley Novaes Barreto
Prefeito
CPF:004.795.715-89


Eyvion Ribeiro Rabelo Marques
Tesoureiro
CPF:033.595.025-66


Müller Henrique de Oliveira Alves
Contador
CRC - BA037279/O

PREFEITURA MUNICIPAL DE MORPARÁ
RELATÓRIO RESUMIDO DA EXECUÇÃO ORÇAMENTÁRIA
DEMONSTRATIVO DAS RECEITAS E DESPESAS COM AÇÕES E SERVIÇOS PÚBLICOS DE SAÚDE
ORÇAMENTOS FISCAL E DA SEGURIDADE SOCIAL
JANEIRO A ABRIL 2020 / BIMESTRE MARÇO - ABRIL

RREO - ANEXO 12 (LC 141/2012, art. 35)

R\$ 1,00

RECEITAS RESULTANTES DE IMPOSTOS E TRANSFERÊNCIAS CONSTITUCIONAIS LEGAIS	PREVISÃO INICIAL	PREVISÃO ATUALIZADA (a)	RECEITAS REALIZADAS	
			Até o Bimestre (b)	% (b/a) x 100
RECEITA DE IMPOSTOS(I)	685.000,00	685.000,00	165.798,95	24,20
Receita Resultante do Imposto Predial e Territorial Urbano - IPTU	85.000,00	85.000,00	43.293,27	50,93
IPTU	25.000,00	25.000,00	26.815,26	107,26
Multas, Juros de Mora, Dívida Ativa e Outros Encargos do IPTU	60.000,00	60.000,00	16.478,01	27,46
Receita Resultante do Imposto sobre Transmissão Inter Vivos - ITBI	32.000,00	32.000,00	19.825,44	61,95
ITBI	30.000,00	30.000,00	19.825,44	66,08
Multas, Juros de Mora, Dívida Ativa e Outros Encargos do ITBI	2.000,00	2.000,00	0,00	0,00
Receita Resultante do Imposto sobre Serviços de Qualquer Natureza - ISS	434.000,00	434.000,00	43.080,92	9,93
ISS	432.000,00	432.000,00	43.080,92	9,97
Multas, Juros de Mora, Dívida Ativa e Outros Encargos do ISS	2.000,00	2.000,00	0,00	0,00
Receita Resultante do Imposto sobre a Renda e Proventos de Qualquer Natureza Retido na Fonte - IRRF	134.000,00	134.000,00	59.589,32	44,48
RECEITA DE TRANSFERÊNCIAS CONSTITUCIONAIS E LEGAIS (II)	14.702.000,00	14.702.000,00	4.350.087,70	29,59
Cota-Parte FPM	10.900.000,00	10.900.000,00	3.299.870,02	30,27
Cota-Parte ITR	6.000,00	6.000,00	520,79	8,68
Cota-Parte IPVA	60.000,00	60.000,00	16.986,03	28,31
Cota-Parte ICMS	3.700.000,00	3.700.000,00	1.025.030,81	27,70
Cota-Parte IPI-Exportação	36.000,00	36.000,00	7.680,05	21,33
Compensações Financeiras Provenientes de Impostos e Transferências Constitucionais	0,00	0,00	0,00	0,00
Desoneração ICMS - LC 87/1996	10.000,00	10.000,00	0,00	0,00
Outras	0,00	0,00	0,00	0,00
TOTAL DAS RECEITAS RESULTANTES DE IMPOSTOS E TRANSFERÊNCIAS CONSTITUCIONAIS E LEGAIS	15.387.000,00	15.387.000,00	4.515.886,65	29,35

DESPESAS COM AÇÕES E SERVIÇOS PÚBLICOS DE SAÚDE (ASPS) - POR SUBFUNÇÃO E CATEGORIA ECONÔMICA	DOTAÇÃO INICIAL	DOTAÇÃO ATUALIZADA (a)	DESPESAS EMPENHADAS		DESPESAS LIQUIDADAS		DESPESAS PAGAS		Inscritas em Restos a Pagar não Processados (g)
			Até o Bimestre (d)	% (d/c) x 100	Até o Bimestre (e)	% (e/c) x 100	Até o Bimestre (f)	% (f/c) x 100	
ATENÇÃO BÁSICA (IV)	3.249.424,00	3.249.424,00	1.390.508,60	52,51	648.724,32	24,50	589.190,31	22,25	741.784,28
Despesas Correntes	2.497.904,00	2.647.904,00	1.390.508,60	52,51	648.724,32	24,50	589.190,31	22,25	741.784,28
Despesas de Capital	751.520,00	601.520,00	0,00	0,00	0,00	0,00	0,00	0,00	0,00
ASSISTÊNCIA HOSPITALAR E AMBULATORIAL (V)	2.616.800,00	2.616.800,00	1.368.993,87	53,60	714.114,10	27,96	628.506,66	24,61	654.879,77
Despesas Correntes	2.553.900,00	2.553.900,00	1.368.993,87	53,60	714.114,10	27,96	628.506,66	24,61	654.879,77
Despesas de Capital	62.900,00	62.900,00	0,00	0,00	0,00	0,00	0,00	0,00	0,00
SUORTE PROFILÁTICO E TERAPÊUTICO (VI)	98.400,00	98.400,00	14.200,00	16,25	4.084,49	4,67	4.084,49	4,67	10.115,51
Despesas Correntes	87.400,00	87.400,00	14.200,00	16,25	4.084,49	4,67	4.084,49	4,67	10.115,51
Despesas de Capital	11.000,00	11.000,00	0,00	0,00	0,00	0,00	0,00	0,00	0,00
VIGILÂNCIA SANITÁRIA (VII)	98.500,00	98.500,00	40.000,00	43,24	16.648,62	18,00	16.648,62	18,00	23.351,38
Despesas Correntes	92.500,00	92.500,00	40.000,00	43,24	16.648,62	18,00	16.648,62	18,00	23.351,38
Despesas de Capital	6.000,00	6.000,00	0,00	0,00	0,00	0,00	0,00	0,00	0,00
VIGILÂNCIA EPIDEMIOLÓGICA (VIII)	366.500,00	366.500,00	201.173,99	59,08	113.486,38	33,33	111.806,38	32,84	87.687,61
Despesas Correntes	340.500,00	340.500,00	201.173,99	59,08	113.486,38	33,33	111.806,38	32,84	87.687,61
Despesas de Capital	26.000,00	26.000,00	0,00	0,00	0,00	0,00	0,00	0,00	0,00
ALIMENTAÇÃO E NUTRIÇÃO (IX)	12.500,00	12.500,00	0,00	0,00	0,00	0,00	0,00	0,00	0,00
Despesas Correntes	8.500,00	8.500,00	0,00	0,00	0,00	0,00	0,00	0,00	0,00
Despesas de Capital	4.000,00	4.000,00	0,00	0,00	0,00	0,00	0,00	0,00	0,00
OUTRAS SUBFUNÇÕES (X)	572.900,00	940.599,13	460.652,73	55,25	243.707,87	29,23	181.471,12	21,76	216.944,86
Despesas Correntes	466.100,00	833.799,13	460.652,73	55,25	243.707,87	29,23	181.471,12	21,76	216.944,86
Despesas de Capital	106.800,00	106.800,00	0,00	0,00	0,00	0,00	0,00	0,00	0,00
TOTAL (XI) = (IV + V + VI + VII + VIII + IX + X)	7.015.024,00	7.382.723,13	3.475.529,19	279,93	1.740.765,78	137,69	1.531.707,58	124,13	1.734.763,41

APURAÇÃO DO CUMPRIMENTO DO LIMITE MÍNIMO PARA APLICAÇÃO EM ASPS	DESPESAS EMPENHADAS	DESPESAS LIQUIDADAS	DESPESAS PAGAS
	(d)	(e)	(f)
Total das Despesas com ASPS (XII) = (XI)	1.900.178,74	941.862,14	797.897,01
(-) Restos a Pagar Não Processados Inscritos Indevidamente no Exercício sem Disponibilidade Financeira (XIII)	0,00	0,00	0,00
(-) Despesas Custeadas com Recursos Vinculados à Parcela do Percentual Mínimo que não foi Aplicada em ASPS em Exercício	0,00	0,00	0,00
(-) Despesas Custeadas com Disponibilidade de Caixa Vinculada aos Restos a Pagar Cancelados (XV)	0,00	0,00	0,00
(=) VALOR APLICADO EM ASPS (XVI) = (XII - XIII - XIV - XV)	1.900.178,74	941.862,14	797.897,01
Despesa Mínima a ser Aplicada em ASPS (XVII)=(III) x 15%(LC 141/2012)		2.308.050,00	
Despesa Mínima a ser Aplicada em ASPS (XVIII)=(III) x %(Lei Orgânica Municipal)		0,00	
Diferença entre o Valor Aplicado e a Despesa Mínima a ser Aplicada(XVIII)=(XVI)(d ou e) - XVII)	1.222.795,75	264.479,15	120.514,02
Limite não Cumprido (XIV)=(XVII)	0,00	0,00	0,00
PERCENTUAL DA RECEITA DE IMPOSTOS E TRANSFERÊNCIAS CONSTITUCIONAIS E LEGAIS APLICADO EM ASPS I	42,08	20,85	17,67

CONTROLE DO VALOR REFERENTE AO PERCENTUAL MÍNIMO NÃO CUMPRIDO EM EXERCÍCIOS ANTERIORES PARA FINS DE APLICAÇÃO DOS RECURSOS VINCULADOS CONFORME ARTIGOS 25 E 26 DA LC141/2012	LIMITE NÃO CUMPRIDO				Saldo Final (não aplicado) (l)=(h-i ou j)
	Saldo Inicial (no exercício atual) (h)	Despesas Custeadas no Exercício de Referência			
		Empenhadas (i)	Liquidadas (j)	Pagas (k)	
Diferença de limite não cumprido em 2020	0,00	0,00	0,00	0,00	0,00
Diferença de limite não cumprido em 2019	0,00	0,00	0,00	0,00	0,00
Diferença de limite não cumprido em Exercícios Anteriores	0,00	0,00	0,00	0,00	0,00
TOTAL DA DIFERENÇA DE LIMITE NÃO CUMPRIDO EM EXERCÍCIOS ANTERIORES (XX)	0,00	0,00	0,00	0,00	0,00

EXECUÇÃO DE RESTOS A PAGAR										
EXERCÍCIO DO EMPENHO	Valor Mínimo para aplicação em ASPS (m)	Valor aplicado em ASPS no exercício (n)	Valor aplicado além do limite mínimo (o)=(m-n), se <0, então (o)=0	Total inscrito em RP no exercício (p)	RPNP Inscritos Indevidamente no Exercício sem Disponibilidade Financeira (q)=(XIIId)	Valor inscrito em RP considerado no Limite (r)=(p-(o+q)) se<0,então (r)=0	Total de RP pagos (s)	Total de RP a pagar (t)	Total de RP cancelados ou prescritos (u)	Diferença entre o valor aplicado além do limite e o total de RP cancelados (v)=((o + q)-u)
Empenhos de 2020	0,00	0,00	0,00	0,00	0,00	0,00	0,00	0,00	0,00	0,00
Empenhos de 2019	0,00	0,00	0,00	0,00	0,00	0,00	0,00	0,00	0,00	0,00
Empenhos de 2018	0,00	0,00	0,00	0,00	0,00	0,00	0,00	0,00	0,00	0,00
Empenhos de 2017	0,00	0,00	0,00	0,00	0,00	0,00	0,00	0,00	0,00	0,00
Empenhos de 2016 e anteriores	0,00	0,00	0,00	0,00	0,00	0,00	0,00	0,00	0,00	0,00
TOTAL DOS RESTOS A PAGAR CANCELADOS OU PRESCRITOS ATÉ O FINAL DO EXERCÍCIO ATUAL QUE AFETARAM O CUMPRIMENTO DO LIMITE (XXI)										0,00
TOTAL DOS RESTOS A PAGAR CANCELADOS OU PRESCRITOS ATÉ O FINAL DO EXERCÍCIO ANTERIOR QUE AFETARAM O CUMPRIMENTO DO LIMITE										0,00
TOTAL DOS RESTOS A PAGAR CANCELADOS OU PRESCRITOS NO EXERCÍCIO ANTERIOR QUE AFETARAM O CUMPRIMENTO DO LIMITE (XXIII)=(XXI - XXII)										0,00

CONTROLE DOS RESTOS A PAGAR CANCELADOS OU PRESCRITOS PARA FINS DE APLICAÇÃO DA DISPONIBILIDADE DE CAIXA CONFORME ARTIGO 24, § 1º e 2º DA LC 141/2012	RESTOS A PAGAR CANCELADOS OU PRESCRITOS				
	Saldo Inicial (w)	Despesas custeadas no exercício de referência (j)			Saldo Final (Não Aplicado) (aa)=9w-(xouy)
		Empenhadas (x)	Liquidadas (y)	Pagas (z)	
Restos a pagar cancelados ou prescritos em 2020 a serem compensados (XXIV)	0,00	0,00	0,00	0,00	0,00
Restos a pagar cancelados ou prescritos em 2019 a serem compensados (XXV)	0,00	0,00	0,00	0,00	0,00
Restos a pagar cancelados ou prescritos em exercícios anteriores a serem compensados (XXVI)	0,00	0,00	0,00	0,00	0,00
TOTAL DE RESTOS A PAGAR CANCELADOS OU PRESCRITOS A COMPENSAR (XXVII)	0,00	0,00	0,00	0,00	0,00

RECEITAS ADICIONAIS PARA O FINANCIAMENTO DA SAÚDE NÃO COMPUTADAS NO CÁLCULO DO MÍNIMO	PREVISÃO INICIAL	PREVISÃO ATUALIZADA (a)	RECEITAS REALIZADAS	
			Até o Bimestre (b)	% (b/a) x 100
RECEITAS DE TRANSFERÊNCIAS PARA A SAÚDE (XXVIII)	0,00	0,00	0,00	0,00
Proveniente da União	0,00	0,00	0,00	0,00
Proveniente dos Estados	0,00	0,00	0,00	0,00
Proveniente de outros Municípios	0,00	0,00	0,00	0,00
RECEITA DE OPERAÇÕES DE CRÉDITO INTERNAS E EXTERNAS VINCULADAS A SAÚDE (XXIX)	0,00	0,00	0,00	0,00
OUTRAS RECEITAS (XXX)	0,00	0,00	0,00	0,00
TOTAL DE RECEITAS ADICIONAIS PARA FINANCIAMENTO DA SAÚDE (XXXI) = (XXVIII + XXIX + XXX)	0,00	0,00	0,00	0,00

DESPESAS COM SAÚDE POR SUBFUNÇÕES E CATEGORIA ECONÔMICA NÃO COMPUTADAS NO CÁLCULO DO MÍNIMO	DOTAÇÃO INICIAL	DOTAÇÃO ATUALIZADA (c)	DESPESAS EMPENHADAS		DESPESAS LIQUIDADAS		DESPESAS PAGAS		Inscritas em Restos a Pagar não Processados (g)
			Até o Bimestre (d)	% (d/c) x 100	Até o Bimestre (e)	% (e/c) x 100	Até o Bimestre (f)	% (f/c) x 100	
ATENÇÃO BÁSICA (XXXII)	0,00	0,00	0,00	0,00	0,00	0,00	0,00	0,00	0,00
Despesas Correntes	0,00	0,00	0,00	0,00	0,00	0,00	0,00	0,00	0,00
Despesas de Capital	0,00	0,00	0,00	0,00	0,00	0,00	0,00	0,00	0,00
ASSISTÊNCIA HOSPITALAR E AMBULATORIAL (XXXIII)	0,00	0,00	0,00	0,00	0,00	0,00	0,00	0,00	0,00
Despesas Correntes	0,00	0,00	0,00	0,00	0,00	0,00	0,00	0,00	0,00
Despesas de Capital	0,00	0,00	0,00	0,00	0,00	0,00	0,00	0,00	0,00
SUORTE PROFILÁTICO E TERAPÊUTICO (XXXIV)	0,00	0,00	0,00	0,00	0,00	0,00	0,00	0,00	0,00
Despesas Correntes	0,00	0,00	0,00	0,00	0,00	0,00	0,00	0,00	0,00
Despesas de Capital	0,00	0,00	0,00	0,00	0,00	0,00	0,00	0,00	0,00
VIGILÂNCIA SANITÁRIA (XXXV)	0,00	0,00	0,00	0,00	0,00	0,00	0,00	0,00	0,00
Despesas Correntes	0,00	0,00	0,00	0,00	0,00	0,00	0,00	0,00	0,00
Despesas de Capital	0,00	0,00	0,00	0,00	0,00	0,00	0,00	0,00	0,00
VIGILÂNCIA EPIDEMIOLÓGICA (XXXVI)	0,00	0,00	0,00	0,00	0,00	0,00	0,00	0,00	0,00
Despesas Correntes	0,00	0,00	0,00	0,00	0,00	0,00	0,00	0,00	0,00
Despesas de Capital	0,00	0,00	0,00	0,00	0,00	0,00	0,00	0,00	0,00
ALIMENTAÇÃO E NUTRIÇÃO (XXXVII)	0,00	0,00	0,00	0,00	0,00	0,00	0,00	0,00	0,00
Despesas Correntes	0,00	0,00	0,00	0,00	0,00	0,00	0,00	0,00	0,00
Despesas de Capital	0,00	0,00	0,00	0,00	0,00	0,00	0,00	0,00	0,00
OUTRAS SUBFUNÇÕES (XXXVIII)	0,00	0,00	0,00	0,00	0,00	0,00	0,00	0,00	0,00
Despesas Correntes	0,00	0,00	0,00	0,00	0,00	0,00	0,00	0,00	0,00
Despesas de Capital	0,00	0,00	0,00	0,00	0,00	0,00	0,00	0,00	0,00
TOTAL (XXXIX) = (XXXII + XXXIII + XXXIV + XXXV + XXXVI + XXXVII + XXXVIII)	0,00	0,00	0,00	0,00	0,00	0,00	0,00	0,00	0,00

DESPESAS TOTAIS COM SAÚDE EXECUTADAS COM RECURSOS PRÓPRIOS E COM RECURSOS TRANSFERIDOS DE OUTROS ENTES	DOTAÇÃO INICIAL	DOTAÇÃO ATUALIZADA (c)	DESPESAS EMPENHADAS		DESPESAS LIQUIDADAS		DESPESAS PAGAS		Inscritas em Restos a Pagar não Processados (g)
			Até o Bimestre (d)	% (d/c) x 100	Até o Bimestre (e)	% (e/c) x 100	Até o Bimestre (e)	% (f/c) x 100	
ATENÇÃO BÁSICA (XL) = (IV + XXXII)	3.249.424,00	3.249.424,00	1.390.508,60	52,51	648.724,32	24,50	648.724,32	24,50	741.784,28
ASSISTÊNCIA HOSPITALAR E AMBULATORIAL (XLI) = (V + XXXIII)	2.616.800,00	2.616.800,00	1.368.993,87	53,60	714.114,10	27,96	714.114,10	27,96	654.879,77
SUPOORTE PROFILÁTICO E TERAPÊUTICO (XLII) = (VI + XXXIV)	98.400,00	98.400,00	14.200,00	16,25	4.084,49	4,67	4.084,49	4,67	10.115,51
VIGILÂNCIA SANITÁRIA (XLIII) = (VII + XXXV)	98.500,00	98.500,00	40.000,00	43,24	16.648,62	18,00	16.648,62	18,00	23.351,38
VIGILÂNCIA EPIDEMIOLÓGICA (XLIV) = (VIII + XXXVI)	366.500,00	366.500,00	201.173,99	59,08	113.486,38	33,33	113.486,38	33,33	87.687,61
ALIMENTAÇÃO E NUTRIÇÃO (XLV) = (XIX + XXXVII)	12.500,00	12.500,00	0,00	0,00	0,00	0,00	0,00	0,00	0,00
OUTRAS SUBFUNÇÕES (XLVI) = (X + XXXVIII)	572.900,00	940.599,13	460.652,73	55,25	243.707,87	29,23	243.707,87	29,23	216.944,86
TOTAL DAS DESPESAS COM SAÚDE (XLVII) = (XI + XXXIX)	7.015.024,00	7.382.723,13	3.475.529,19	279,93	1.740.765,78	137,69	1.740.765,78	137,69	1.734.763,41
(-) Despesas executadas com recursos provenientes das transferências de recui	0,00	0,00	0,00	0,00	0,00	0,00	0,00	0,00	0,00
TOTAL DAS DESPESAS EXECUTADAS COM RECURSOS PRÓPRIOS (XLVIII)	7.015.024,00	7.382.723,13	3.475.529,19	279,93	1.740.765,78	137,69	1.740.765,78	137,69	1.734.763,41

FONTE: Sistema de Contabilidade Pública, Unidade Responsável PREFEITURA MUNICIPAL DE MORPARÁ

Sirley Novaes Barreto
Prefeito
CPF:004.795.715-89

Eyvion Ribeiro Rabelo Marques
Tesoureiro
CPF:033.595.025-66

Müller Henrique de Oliveira Alves
Contador
CRC - BA037279/O

PREFEITURA MUNICIPAL DE MORPARA
RELATÓRIO RESUMIDO DA EXECUÇÃO ORÇAMENTÁRIA
DEMONSTRATIVO DAS PARCERIAS PÚBLICO - PRIVADAS
ORÇAMENTOS FISCAL E DA SEGURIDADE SOCIAL
JANEIRO A ABRIL DE 2020 / BIMESTRE MARÇO - ABRIL

RREO - Anexo 13 (Lei nº 11.079, de 30.12.2004, arts. 22, 25 e 28)

Em reais

IMPACTOS DAS CONTRATAÇÕES DE PPP	SALDO TOTAL EM 31 DE DEZEMBRO DO EXERCÍCIO ANTERIOR	REGISTROS EFETUADOS EM 2020									
		No bimestre	Até o bimestre								
TOTAL DE ATIVOS											
Ativos Contabilizados na SPE											
TOTAL DE PASSIVOS											
Obrigações decorrentes de Ativos Const ituídos pela SPE											
Provisões de PPP											
Outros Passivos											
ATOS POTENCIAIS PASSIVOS											
Obrigações Contratuais											
Riscos Não Provisionados											
Garantias Concedidas											
Outros Passivos Cont ingentes											
DESPESAS DE PPP	EXERCÍCIO ANTERIOR	EXERCÍCIO CORRENTE	2021	2022	2023	2024	2025	2026	2027	2028	2029
Do Entre Federado, excocto estatais não dependentes (I) = (I.1 + I.2)											
Contratadas (I.1)											
A Contratar (I.2)											
Das Estatais Não-Dependentes (II) = (II.1 + II.2)											
Contratadas (II.1)											
A Contratar (II.2)											
TOTAL DAS DESPESAS DE PPP (III) = (I + II)											
RECEITA CORRENTE LÍQUIDA (RCL) (IV)											
TOTAL DAS DESPESAS CONSIDERADAS PARA O LIMITE (I)											
TOTAL DAS DESPESAS CONSIDERADAS PARA O LIMITE / RCL (%) (V)=(I / IV)											

FONTE: Sistema de Contabilidade Pública, Unidade Responsável: PREFEITURA MUNICIPAL DE MORPARA

Nota:

Sirley Novaes Barreto
Prefeito
CPF:004.795.715-89

Eyvion Ribeiro Rabelo Marques
Tesooureiro
CPF:033.595.025-66

Müller Henrique de Oliveira Alves
Contador
CRC - BA037279/O

PREFEITURA MUNICIPAL DE MORPARÁ
DEMONSTRATIVO SIMPLIFICADO DO RELATÓRIO RESUMIDO DA EXECUÇÃO ORÇAMENTÁRIA
ORÇAMENTOS FISCAL E DA SEGURIDADE SOCIAL
JANEIRO A ABRIL DE 2020 / BIMESTRE MARÇO - ABRIL

LRF, Art. 48 - Anexo 14

R\$ 1,00

BALANÇO ORÇAMENTÁRIO		Até o Bimestre			
RECEITAS					
Previsão Inicial					28.948.844,00
Previsão Atualizada					28.948.844,00
Receitas Realizadas					7.108.558,07
Déficit Orçamentário					0,00
Saldos de Exercícios Anteriores (Utilizados para Créditos Adicionais)					79.000,00
DESPESAS					
Dotação Inicial					28.948.844,00
Créditos Adicionais					0,00
Dotação Atualizada					29.176.543,13
Despesas Empenhadas					14.705.834,88
Despesas Liquidadas					6.630.898,17
Despesas Pagas					6.099.467,12
Superávit Orçamentário					477.659,90
DESPESAS POR FUNÇÃO/SUBFUNÇÃO		Até o Bimestre			
Despesas Empenhadas					14.705.834,88
Despesas Liquidadas					6.630.898,17
RECEITA CORRENTE LÍQUIDA - RCL		Até o Bimestre			
Receita Corrente Líquida					22.309.467,57
RECEITAS E DESPESAS DO REGIME PRÓPRIO DE PREVIDÊNCIA DOS SERVIDORES		Até o Bimestre			
Regime Próprio de Previdência dos Servidores - PLANO PREVIDENCIÁRIO					
Receitas Previdenciárias Realizadas					0,00
Despesas Previdenciárias Liquidadas					0,00
Resultado Previdenciário					0,00
Regime Próprio de Previdência dos Servidores - PLANO FINANCEIRO					
Receitas Previdenciárias Realizadas					0,00
Despesas Previdenciárias Liquidadas					0,00
Resultado Previdenciário					0,00
RESULTADOS PRIMÁRIO E NOMINAL		Meta Fixada no AMF da LDO (a)	Resultado Apurado Até o Bimestre (b)	% em Relação à Meta (b/a)	
Resultado Primário		264.041,79	146.020,66	55,30	
Resultado Nominal		222.944,03	194.778,37	87,36	
RESTOS A PAGAR POR PODER E MINISTÉRIO PÚBLICO		Inscrição	Cancelamento Até o Bimestre	Pagamento Até o Bimestre	Saldo a Pagar
RESTOS A PAGAR PROCESSADOS					
Poder Executivo	1.441.412,06	0,00	1.149.006,33	292.405,73	
Poder Legislativo	1.439.159,54	0,00	1.147.110,41	292.049,13	
Poder Judiciário	2.252,52	0,00	1.895,92	356,60	
Ministério Público	0,00	0,00	0,00	0,00	
Defensoria Pública	0,00	0,00	0,00	0,00	
RESTOS A PAGAR NÃO PROCESSADOS					
Poder Executivo	230.266,83	0,00	157.879,75	72.387,08	
Poder Legislativo	172.646,83	0,00	108.911,11	3.873,13	
Poder Judiciário	57.620,00	0,00	48.968,64	8.651,36	
Ministério Público	0,00	0,00	0,00	0,00	
TOTAL	1.671.678,89	0,00	1.306.886,08	364.792,81	
DESPESAS COM MANUTENÇÃO E DESENVOLVIMENTO DO ENSINO		Valor Apurado Até o Bimestre	Limites Constitucionais Anuais		
			% Mínima a Aplicar no Exercício	% Aplicado Até o Bimestre	
Mínimo Anual de <18% / 25%> das Receitas de Impostos em Manutenção e Desenvolvimento do Ensino.	803.597,68	25,00		17,79	
Mínimo Anual de 60% do FUNDEB na Remuneração do Magistério com Ensino Fundamental e Médio	0,00	60,00		0,00	
Mínimo Anual de 60% do FUNDEB na Remuneração do Magistério com Educação Infantil e Ensino Fundamental	1.689.216,17	60,00		72,72	
Complementação da União ao FUNDEB	0,00	0,00		0,00	
RECEITAS DE OPERAÇÕES DE CRÉDITO E DESPESA DE CAPITAL		Valor Apurado Até o Bimestre	Saldo Não Realizado		
Receitas de Operações de Crédito		0,00	0,00		
Despesa de Capital Líquida		0,00	0,00		
PROJEÇÃO ATUARIAL DOS REGIMES DE PREVIDÊNCIA		Exercício	10º Exercício	20º Exercício	35º Exercício
Plano Previdenciário					
Receitas Previdenciárias	0,00	0,00	0,00	0,00	0,00
Despesas Previdenciárias	0,00	0,00	0,00	0,00	0,00
Resultado Previdenciário	0,00	0,00	0,00	0,00	0,00
Plano Financeiro					
Receitas Previdenciárias	0,00	0,00	0,00	0,00	0,00
Despesas Previdenciárias	0,00	0,00	0,00	0,00	0,00
Resultado Previdenciário	0,00	0,00	0,00	0,00	0,00
RECEITA DA ALIENAÇÃO DE ATIVOS E APLICAÇÃO DOS RECURSOS		Valor Apurado Até o Bimestre	Saldo a Realizar		
Receita de Capital Resultante da Alienação de Ativos		0,00	0,00		
Aplicação dos Recursos da Alienação de Ativos		0,00	0,00		
DESPESAS COM AÇÕES E SERVIÇOS PÚBLICOS DE SAÚDE		Valor Apurado Até o Bimestre	Limite Constitucional Anual		
			% Mínima a Aplicar no Exercício	% Aplicado Até o Bimestre	
Despesas com Ações e Serviços Públicos de Saúde executadas com recursos de impostos	941.862,14	15,00		20,86	
DESPESAS DE CARÁTER CONTINUADO DERIVADAS DE PPP		Valor Apurado no Exercício Corrente			
Total das Despesas/RCL (%)					0,00

PREFEITURA MUNICIPAL DE MORPARÁ
DEMONSTRATIVO SIMPLIFICADO DO RELATÓRIO RESUMIDO DA EXECUÇÃO ORÇAMENTÁRIA
ORÇAMENTOS FISCAL E DA SEGURIDADE SOCIAL
JANEIRO A ABRIL DE 2020 / BIMESTRE MARÇO - ABRIL


Fonte: Sistema de Contabilidade Pública, Unidade Responsável: PREFEITURA MUNICIPAL DE MORPARÁ



Sirley Novaes Barreto
Prefeito
CPF:004.795.715-89



Eyvion Ribeiro Rabelo Marques
Tesoureiro
CPF:033.595.025-66



Müller Henrique de Oliveira Alves
Contador
CRC - BA037279/O



PREFEITURA MUNICIPAL DE MORPARÁ
RELATÓRIO RESUMIDO DA EXECUÇÃO ORÇAMENTÁRIA
DEMONSTRATIVO DE SENTENÇAS JUDICIAIS
ORÇAMENTO FISCAL E DA SEGURIDADE SOCIAL

Período: 01/03/2020 à 30/04/2020

Órgão: (Todos)

Unidade: (Todos)

Tip Emp	CodRed	Dotação Orçamentária	Proc Credor	CNPJ/CPF	Data Emp	Data Liq	Data Pag	Bruto(R\$)	Retido	Liquido
---------	--------	----------------------	-------------	----------	----------	----------	----------	------------	--------	---------

Sirley Novaes Barreto
Prefeito
CPF:004.795.715-89

Eyvion Ribeiro Rabelo Marques
Tesoureiro
CPF:033.595.025-66

Müller Henrique de Oliveira Alves
Contador
CRC - BA037279/O

Relatório de Gestão Fiscal

PREFEITURA MUNICIPAL DE MORPARÁ- PODER EXECUTIVO
RELATÓRIO DE GESTÃO FISCAL
DEMONSTRATIVO DA DESPESA COM PESSOAL
ORÇAMENTOS FISCAL E DA SEGURIDADE SOCIAL
1º QUADRIMESTRE: JANEIRO A ABRIL DE 2020

RGF - ANEXO 1 (LRF, art. 55, inciso I, alínea "a")

RS\$1,00


DESPESA COM PESSOAL													TOTAL (ÚLTIMOS 12 MESES) (a)	INSCRITAS EM RESTOS A PAGAR NÃO PROCESSADOS (b)
	05/2019	06/2019	07/2019	08/2019	09/2019	10/2019	11/2019	12/2019	01/2020	02/2020	03/2020	04/2020		
DESPESA BRUTA COM PESSOAL (I)	719.076,18	690.367,65	657.943,30	700.119,48	1.208.781,44	1.194.081,16	1.006.326,65	1.771.241,13	887.094,60	895.475,10	953.352,82	1.127.121,53	11.810.981,04	-
Pessoal Ativo	719.076,18	690.367,65	657.943,30	700.119,48	1.085.931,44	1.084.956,16	1.006.326,65	1.515.784,13	887.094,60	882.825,10	876.396,82	1.096.031,53	11.202.853,04	-
Vencimentos, Vantagens e Outras Despesas Variáveis	549.844,31	549.877,70	509.215,60	519.192,59	914.781,49	916.541,72	929.368,13	1.173.176,27	880.507,06	716.977,49	705.818,78	909.874,98	9.275.176,12	-
Obrigações Patronais	169.231,87	140.489,95	148.727,70	180.926,89	171.149,95	168.414,44	76.958,52	342.607,86	6.587,54	165.847,61	170.578,04	186.156,55	1.927.676,92	-
Benefícios Previdenciários	-	-	-	-	-	-	-	-	-	-	-	-	-	-
Pessoal Inativo e Pensionistas	-	-	-	-	-	-	-	-	-	-	-	-	-	-
Aposentadorias, Reserva e Reformas	-	-	-	-	-	-	-	-	-	-	-	-	-	-
Pensões	-	-	-	-	-	-	-	-	-	-	-	-	-	-
Outros Benefícios Previdenciários	-	-	-	-	-	-	-	-	-	-	-	-	-	-
Outras despesas de pessoal decorrentes de contratos de terceirização	-	-	-	-	122.850,00	109.125,00	-	255.457,00	-	12.650,00	76.956,00	31.090,00	608.128,00	-
DESPESAS NÃO COMPUTADAS (§ 1º do art. 19 da LRF) (II)	-	-	-	-	-	-	-	-	-	-	-	-	-	-
Indenizações por Demissão e Incentivos à Demissão Voluntária	-	-	-	-	-	-	-	-	-	-	-	-	-	-
Decorrentes de Decisão Judicial	-	-	-	-	-	-	-	-	-	-	-	-	-	-
Despesas de Exercícios Anteriores	-	-	-	-	-	-	-	-	-	-	-	-	-	-
Inativos e Pensionistas com Recursos Vinculados	-	-	-	-	-	-	-	-	-	-	-	-	-	-
DESPESA Líquida com PESSOAL (III) = (I - II)	719.076,18	690.367,65	657.943,30	700.119,48	1.208.781,44	1.194.081,16	1.006.326,65	1.771.241,13	887.094,60	895.475,10	953.352,82	1.127.121,53	11.810.981,04	-

APURAÇÃO DO CUMPRIMENTO DO LIMITE LEGAL	VALOR
RECEITA CORRENTE LÍQUIDA - RCL (IV)	22.309.467,57
(c) Transferências obrigatórias da União relativas às emendas individuais (V) (§ 13, art. 166 da CF)	-
= RECEITA CORRENTE LÍQUIDA AJUSTADA (IV)	22.309.467,57
DESPESA TOTAL COM PESSOAL - DTP (VIII) = (III a + III b)	11.810.981,04
LIMITE MÁXIMO (VIII) (incisos I, II e III, art. 20 da LRF) 54%	12.047.112,49
LIMITE PRUDENCIAL (IX) = (0,95 x VIII) (parágrafo único, art. 22 da LRF)	11.444.756,86
LIMITE ALERTA (X) = (0,90 x VIII) (inciso II do §1º do art. 59 da LRF)	10.842.401,24

FONTE: Sistemas de Contabilidade Pública, Unidade Responsável PREFEITURA MUNICIPAL DE MORPARÁ

1. Nos demonstrativos elaborados no primeiro e no segundo quadrimestre de cada exercício, os valores de restos a pagar não processados inscritos em 31 de dezembro do exercício anterior continuarão a ser informados nesse campo. Esses valores não sofrem alteração pelo seu processamento, e somente no caso de cancelamento podem ser excluídos.


SIRLEY NOVAES BARRETO
Prefeito
CPF: 004.795.715-89


EYVION RIBEIRO RABELO MARQUES
Tesoureiro
CPF: 033.595.025-66


MULLER HENRIQUE DE OLIVEIRA ALVES
Contador
CRC-BA 037279/0

PREFEITURA MUNICIPAL DE MORPARA
RELATÓRIO DE GESTÃO FISCAL
DEMONSTRATIVO DA DÍVIDA CONSOLIDADA LÍQUIDA
ORÇAMENTOS FISCAL E DA SEGURIDADE SOCIAL
1º QUADRIMESTRE DE 2020 / QUADRIMESTRE JANEIRO - ABRIL

RGF - ANEXO 2 (LRF, art. 55, inciso I, alínea "b")

RS\$ 1,00

DÍVIDA CONSOLIDADA	SALDO EXERCÍCIO ANTERIOR	SALDO DO EXERCÍCIO DE 2020		
		Até o 1º Quadrimestre	Até o 2º Quadrimestre	Até o 3º Quadrimestre
DÍVIDA CONSOLIDADA - DC (I)	3.391.942,89	2.941.736,83	-	-
Dívida Mobiliária	-	-	-	-
Dívida Contratual	2.987.346,78	2.602.498,32	-	-
Empréstimos	-	-	-	-
Interna	-	-	-	-
Externa	-	-	-	-
Reestruturação da Dívida de Estados e Municípios	-	-	-	-
Financiamento	-	-	-	-
Interna	-	-	-	-
Externa	-	-	-	-
Parcelamento de Renegociação de dívidas	2.987.346,78	2.602.498,32	-	-
De Tributos	-	-	-	-
De Contribuições Previdenciárias	2.973.413,25	2.588.564,79	-	-
De Demais Contribuições Sociais	13.933,53	13.933,53	-	-
Do FGTS	-	-	-	-
Com Instituição Não Financeira	-	-	-	-
Demais Dívidas Contratuais	-	-	-	-
Precatórios Posteriores à 05/05/2000 (inclusive)	-	-	-	-
Outras dívidas	404.596,11	339.238,51	-	-
DEDUÇÕES (II)	1.495.310,78	2.226.940,09	-	-
Disponibilidade de Caixa	1.429.797,55	2.210.181,85	-	-
Disponibilidade de Caixa Bruta	2.871.209,61	2.502.587,58	-	-
(-) Restos a Pagar Processados	1.441.412,06	292.405,73	-	-
Demais Haveres Financeiros	65.513,23	16.758,24	-	-
Dív. CONSOLID. LÍQUIDA (DCL) III= (I - II)	1.896.632,11	714.796,74	-	-
RECEITA CORRENTE LÍQUIDA - RCL	22.069.384,68	22.309.467,57	-	-
(-) Transferência obrigatória da União relativas às emendas individuais (art. 166-A, § 1º, da CF)	0,00	0,00	-	-
RECEITA CORRENTE LÍQUIDA AJUSTADA PARA CÁLCULO DOS LIMITES DE ENDIVIDAMENTO (VI) = (IV - V)	22.069.384,68	22.309.467,57	-	-
% da DC sobre a RCL AJUSTADA (I/VI)	15,37	13,19	-	-
% da DCL sobre a RCL AJUSTADA (III/VI)	8,59	3,20	-	-
LIMITE DEFINIDO POR RESOLUÇÃO DO SENADO FEDERAL: 120,00%	26.483.261,62	26.771.361,08	0,00	0,00
LIMITE DE ALERTA (inciso III do § 1º do art. 59 da LRF): 108%	23.834.935,45	24.094.224,98	0,00	0,00

OUTROS VALORES NÃO INTEGRANTES DA DC	SALDO EXERCÍCIO ANTERIOR	SALDO DO EXERCÍCIO DE 2020		
		Até o 1º Quadrimestre	Até o 2º Quadrimestre	Até o 3º Quadrimestre
PRECATÓRIOS ANTERIORES À 05/05/2000	0,00	0,00	0,00	0,00
PRECATÓRIOS POSTERIORES À 05/05/2000	0,00	0,00	0,00	0,00
PASSIVO ATUARIAL	0,00	0,00	0,00	0,00
INSUFICIÊNCIA FINANCEIRA	0,00	0,00	0,00	0,00
DEPÓSITOS E CONSIGNAÇÕES SEM CONTRAPARTIDA	0,00	0,00	0,00	0,00
RP NÃO-PROCESSADOS	0,00	0,00	0,00	0,00
ANTECIPAÇÃO DE RECEITA ORÇAMENTÁRIA - ARO	0,00	0,00	0,00	0,00
DÍVIDA CONTRATUAL DE PPP	0,00	0,00	0,00	0,00
APROPRIAÇÃO DE DEPÓSITOS JUDICIAIS - LC 151/2015	0,00	0,00	0,00	0,00

FONTE: Sistema de Contabilidade Pública, Unidade Responsável: PREFEITURA MUNICIPAL DE MORPARA

Nota:

¹ Se o saldo apurado for negativo, ou seja, se o total do da Disponibilidade de Caixa Bruta somada aos Demais Haveres Financeiros for menor que Restos a Pagar Processados, não deverá ser informado nessa linha, mas sim na linha da "Insuficiência Financeira", das Obrigações não integrantes da Dívida Consolidada - DC. Assim quando o cálculo de DEDUÇÕES (II) for negativo, colocar um "-" (traço) nessa linha.

PREFEITURA MUNICIPAL DE MORPARA
RELATÓRIO DE GESTÃO FISCAL
DEMONSTRATIVO DAS GARANTIAS E CONTRAGARANTIAS DE VALORES
ORÇAMENTOS FISCAL E DA SEGURIDADE SOCIAL
1o. QUADRIMESTRE 2020 / QUADRIMESTRE JANEIRO - ABRIL

RGF - ANEXO 3 (LRF, art. 55, inciso I, alínea "c" e art. 40, § 1º)

R\$ 1,00

<u>GARANTIAS CONCEDIDAS</u>	SALDO DO EXERCÍCIO ANTERIOR	SALDOS DO EXERCÍCIO DE 2020		
		Até o 1º Quadrimestre	Até o 2º Quadrimestre	Até o 3º Quadrimestre
AOS ESTADOS (I)	0,00	0,00	0,00	0,00
Em Operações de Crédito Externas	0,00	0,00	0,00	0,00
Em Operações de Crédito Internas	0,00	0,00	0,00	0,00
AOS MUNICÍPIOS (II)	0,00	0,00	0,00	0,00
Em Operações de Crédito Externas	0,00	0,00	0,00	0,00
Em Operações de Crédito Internas	0,00	0,00	0,00	0,00
AS ENTIDADES CONTROLADAS (III)	0,00	0,00	0,00	0,00
Em Operações de Crédito Externas	0,00	0,00	0,00	0,00
Em Operações de Crédito Internas	0,00	0,00	0,00	0,00
POR MEIO DE FUNDOS (IV)	0,00	0,00	0,00	0,00
TOTAL GARANTIAS CONCEDIDAS (V) = (I + II + III + IV)	0,00	0,00	0,00	0,00
RECEITA CORRENTE LÍQUIDA - RCL (VI)	22.069.384,68	22.309.467,57	0,00	0,00
% do TOTAL DAS GARANTIAS sobre a RCL	0,00	0,00	0,00	0,00
LIMITE DEFINIDO POR RESOLUÇÃO DO SENADO FEDERAL - 22%	4.855.264,62	4.908.082,86	0,00	0,00
LIMITE DE ALERTA (inciso III do §1º do art. 59 da LRF) - 90%	4.369.738,16	4.417.274,57	0,00	0,00

<u>CONTRAGARANTIAS RECEBIDAS</u>	SALDO DO EXERCÍCIO ANTERIOR	SALDOS DO EXERCÍCIO DE 2020		
		Até o 1º Quadrimestre	Até o 2º Quadrimestre	Até o 3º Quadrimestre
DOS ESTADOS (VII)	0,00	0,00	0,00	0,00
Em Garantia às operações de Crédito Externas	0,00	0,00	0,00	0,00
Em Garantia às operações de Crédito Internas	0,00	0,00	0,00	0,00
DOS MUNICÍPIOS (VIII)	0,00	0,00	0,00	0,00
Em Garantia às operações de Crédito Externas	0,00	0,00	0,00	0,00
Em Garantia às operações de Crédito Internas	0,00	0,00	0,00	0,00
DAS ENTIDADES CONTROLADAS (IX)	0,00	0,00	0,00	0,00
Em Garantia às operações de Crédito Externas	0,00	0,00	0,00	0,00
Em Garantia às operações de Crédito Internas	0,00	0,00	0,00	0,00
EM GARANTIAS POR MEIO DE FUNDOS (X)	0,00	0,00	0,00	0,00
TOTAL CONTRAGARANTIAS RECEBIDAS (XI) = (VII + VIII + IX + X)	0,00	0,00	0,00	0,00

MEDIDAS CORRETIVAS:

FONTE: Sistema de Contabilidade Pública, Unidade Responsável: PREFEITURA MUNICIPAL DE MORPARA

Nota: 1 Inclui garantias concedidas por meio de Fundos.

Sirley Novaes Barreto
Prefeito
CPF:004.795.715-89

Eyvion Ribeiro Rabelo Marques
Tesoreroiro
CPF:033.595.025-66

Müller Henrique de Oliveira Alves
Contador
CRC - BA037279/O

PREFEITURA MUNICIPAL DE MORPARA - PODER EXECUTIVO

RELATÓRIO DE GESTÃO FISCAL
DEMONSTRATIVO DAS OPERAÇÕES DE CRÉDITO
ORÇAMENTOS FISCAL E DA SEGURIDADE SOCIAL
1o. QUADRIMESTRE 2020 / QUADRIMESTRE JANEIRO - ABRIL

RGF - ANEXO 4 (LRF, art. 55, inciso I, alínea "d" e inciso III alínea "c") R\$ 1,00

<u>OPERAÇÕES DE CRÉDITO</u>	VALOR	
	No Quadrimestre de Referência	Até o Quadrimestre de Referência (a)
Mobiliária	0,00	0,00
Interna	0,00	0,00
Externa	0,00	0,00
Contratual	0,00	0,00
Interna	0,00	0,00
Empréstimos	0,00	0,00
Aquisição Financiada de Bens e Arrendamento Mercantil Financeiro	0,00	0,00
Antecipação de Receita pela Venda a Termo de Bens e Serviços	0,00	0,00
Assunção, Reconhecimento e Confissão de Dívidas (LRF, art. 29, § 1º)	0,00	0,00
Operações de crédito previstas no art. 7º § 3º da RSF nº 43/2001 1 (I)	0,00	0,00
Externa	0,00	0,00
Empréstimos	0,00	0,00
Aquisição Financiada de Bens e Arrendamento Mercantil Financeiro	0,00	0,00
Antecipações de Receitas pela Venda a Termo de Bens e Serviços	0,00	0,00
Assunção, Reconhecimento e Confissão de Dívidas (LRF, art. 29, § 1º)	0,00	0,00
Operações de crédito previstas no art. 7º § 3º da RSF nº 43/2001 1 (II)	0,00	0,00

<u>APURAÇÃO DO CUMPRIMENTO DOS LIMITES</u>	VALOR	% SOBRE A RCL
RECEITA CORRENTE LÍQUIDA - RCL	22.309.467,57	-
OPERAÇÕES VEDADAS	0,00	0,00
TOTAL CONSIDERADO PARA FINS DA APURAÇÃO DO CUMPRIMENTO DO LIMITE (VI) = (IIa + V - Ia - IIa)	0,00	0,00
LIMITE GERAL DEFINIDO POR RESOLUÇÃO DO SENADO FEDERAL PARA AS OPERAÇÕES DE CRÉDITO INTERNAS E EXTERNAS	3.569.514,81	16,00
LIMITE DE ALERTA (inciso III do § 1º do art. 59 da LRF)	3.212.563,33	14,40
OPERAÇÕES DE CRÉDITO POR ANTECIPAÇÃO DA RECEITA ORÇAMENTÁRIA	0,00	0,00
LIMITE DEFINIDO POR RESOLUÇÃO DO SENADO FEDERAL PARA AS OPERAÇÕES DE CRÉDITO POR ANTECIPAÇÃO DA RECEITA ORÇAMENTÁRIA	1.561.662,73	7,00

<u>OUTRAS OPERAÇÕES QUE INTEGRAM A DÍVIDA CONSOLIDADA</u>	VALOR	
	No Quadrimestre de Referência	Até o Quadrimestre de Referência (a)
Parcelamentos de Dívidas	0,00	0,00
Tributos	0,00	0,00
Contribuições Previdenciárias	0,00	0,00
FGTS	0,00	0,00
Operações de reestruturação e recomposição do principal de dívidas	0,00	0,00

FONTE: Sistema de Contabilidade Pública, Unidade Responsável: PREFEITURA MUNICIPAL DE MORPARA

Notas: 1 Para fins de contratação de operações de crédito, verificadas pela STN/COPEM segundo o Manual para Instrução de Pleitos, serão consideradas no cálculo do limite as operações que pressupõem ingresso financeiro.

Sirley Novaes Barreto
Prefeito
CPF:004.795.715-89

Eyvion Ribeiro Rabelo Marques
Tesoureiro
CPF:033.595.025-66

Müller Henrique de Oliveira Alves
Contador
CRC - BA037279/O

PREFEITURA MUNICIPAL DE MORPARA - PODER EXECUTIVO

RELATÓRIO DE GESTÃO FISCAL

DEMONSTRATIVO CONSOLIDADO SIMPLIFICADO DO RELATÓRIO DE GESTÃO FISCAL

ORÇAMENTOS FISCAL E DA SEGURIDADE SOCIAL

QUADRIMESTRE JANEIRO - ABRIL / 2020

LRF, art. 48 - Anexo 6	R\$ 1,00	
<u>RECEITA CORRENTE LIQUIDA</u>	VALOR ATÉ O QUADRIMESTRE	
Receita Corrente Líquida	22.309.467,57	
Receita Corrente Líquida Ajustada	22.309.467,57	
<u>DESPESA COM PESSOAL</u>	VALOR	% SOBRE A RCL AJUSTADA
Despesa Total com Pessoal - DTP	11.810.981,04	52,94
Limite Máximo (incisos I, II e III do art.20 da LRF) - 54,00%	12.047.112,49	54,00
Limite Prudencial (0,95 x VI) (parágrafo único do art. 22 da LRF)	11.444.756,86	51,30
Limite de Alerta (inciso II do §1º do art. 59 da LRF) - <%>	10.842.401,24	48,60
<u>DÍVIDA CONSOLIDADA</u>	VALOR	% SOBRE A RCL
Dívida Consolidada Líquida	22.309.467,57	3,20
Limite Definido por Resolução do Senado Federal	26.771.361,08	120,00
<u>GARANTIAS DE VALORES</u>	VALOR	% SOBRE A RCL
Total das Garantias Concedidas	0,00	0,00
Limite Definido por Resolução do Senado Federal	4.908.082,86	22,00
<u>OPERAÇÕES DE CRÉDITO</u>	VALOR	% SOBRE A RCL
Operações de Crédito Externas e Internas	0,00	0,00
Limite Definido pelo Senado Federal para Operações de Crédito Externas e Internas	3.569.514,81	16,00
Operações de Crédito por Antecipação da Receita	0,00	0,00
Limite Definido pelo Senado Federal para Operações de Crédito por Antecipação da Receita	1.561.662,73	7,00
<u>RESTOS A PAGAR</u>	INSCRIÇÃO EM RESTOS A PAGAR NÃO PROCESSADOS	DISPONIBILIDADE DE CAIXA LÍQUIDA (APÓS A INSCRIÇÃO EM RESTOS A PAGAR NÃO PROCESSADOS DO EXERCÍCIO)
Valor Total		

FONTE: SISTEMA DE CONTABILIDADE PÚBLICA, UNIDADE RESPONSÁVEL: PREFEITURA MUNICIPAL DE MORPARA

Sirley Novaes Barreto
Prefeito
CPF:004.795.715-89

Eyvion Ribeiro Rabelo Marques
Tesoureiro
CPF:033.595.025-66

Müller Henrique de Oliveira Alves
Contador
CRC - BA037279/O

Decretos



PREFEITURA MUNICIPAL DE MORPARA

AVENIDA RUI BARBOSA, 420
CENTRO
MORPARA - BA
CNPJ: 13.798.574/0001-07

Decreto Nº 31
01/04/2020

Abre Crédito Suplementar no valor total de 222.588,60 (Duzentos e Vinte e Dois Mil e Quinhentos e Oitenta e Oito Reais e Sessenta Centavos) , para fins que se especifica e dá outras providências.

O(A) PREFEITO(A) MUNICIPAL DE MORPARA, ESTADO DO(A) , no uso de suas atribuições legais, constitucionais e de acordo com o que lhe confere a Lei municipal .

DECRETA:

Artigo 1º - Fica aberto Crédito Suplementar, na importância supra, para reforço das seguintes Dotações:

Dotações Suplementadas

01.01.000	CÂMARA MUNICIPAL		
1001	Obras de Conclusão da Sede do Poder Legislativo		
. .4.4.90.51.00.0	Obras e Instalações	0100 Recursos Ordinários	24.288,60
		Total do Projeto / Atividade R\$	24.288,60
2001	Manutenção dos Serviços e Atividades da Câmara Municipal		
. .3.3.90.39.00.0	Outros Serviços de Terceiros - Pessoa Jurídica	0100 Recursos Ordinários	5.000,00
		Total do Projeto / Atividade R\$	5.000,00
		Total da Unidade R\$	29.288,60
02.05.000	SECRETARIA DE PLANEJAMENTO, ADM E FINANÇAS-SEPLAF		
2007	Encargos Gerais do Município		
. .3.1.90.13.00.0	Obrigações Patronais	0144 Cessão Onerosa - Volumes Exceder	65.000,00
		Total do Projeto / Atividade R\$	65.000,00
		Total da Unidade R\$	65.000,00
02.07.000	SECRETARIA MUNICIPAL DE SAÚDE-SESAU		
2031	Manter as Ações e Serviços da Secretaria Municipal de Saúde		
. .3.3.90.14.00.0	Diárias - Pessoal Civil	6102 Rec Impos Transf Impos - Saúde 15'	100,00
. .3.3.90.36.00.0	Outros Serv. de Terceiros - Pessoa Física	6102 Rec Impos Transf Impos - Saúde 15'	4.500,00
. .3.3.90.39.00.0	Outros Serviços de Terceiros - Pessoa Jurídica	6102 Rec Impos Transf Impos - Saúde 15'	31.200,00
		Total do Projeto / Atividade R\$	35.800,00
		Total da Unidade R\$	35.800,00
02.09.000	SEC. DE INFRA ESTR., DESENVOL. URBANO E SEV. PUBLI		
2084	Desenvolvimento das Ações Sec. de Infr. Desenvolvimento Urb. e Serviços Públicos		
. .4.4.90.51.00.0	Obras e Instalações	9124 Transferências de Convenios - Outr	89.000,00
		Total do Projeto / Atividade R\$	89.000,00
		Total da Unidade R\$	89.000,00
02.11.000	FUNDO MUNICIPAL DE ASSISTENCIA SOCIAL-FMAS		
2102	Gestão dos Serviços de Proteção Social Básica		
. .3.3.90.32.00.0	Material, Bens e Serviços Dist. Gratuita	0128 FEAS-Fundo Estadual de Assistênci	3.500,00
		Total do Projeto / Atividade R\$	3.500,00
		Total da Unidade R\$	3.500,00
		Valor Total Suplementado R\$	222.588,60

Artigo 2º -



PREFEITURA MUNICIPAL DE MORPARA

AVENIDA RUI BARBOSA, 420
CENTRO
MORPARA - BA
CNPJ: 13.798.574/0001-07

Dotações Suplementadas

As despesas decorrentes da abertura do presente crédito suplementar, serão cobertas com recursos de que trata o Artigo 43 parágrafo 1º da Lei Federal Nº 4.320/64, Inciso III.

Inciso: III - Suplementação por anulação de crédito R\$222.588,60

Dotações Anuladas

01.01.000	CÂMARA MUNICIPAL		
2001	Manutenção dos Serviços e Atividades da Câmara Municipal		
. .3.1.90.04.00.0	Contratação Por Tempo Determinado	0100 Recursos Ordinários	5.000,00
. .3.1.90.11.00.0	Vencimentos e Vantagens Fixas - Pessoal Civil	0100 Recursos Ordinários	24.288,60
		Total do Projeto / Atividade R\$	29.288,60
		Total da Unidade R\$	29.288,60
02.06.000	SECRETARIA DE EDUCAÇÃO, CULTURA, ESPORTE E LAZER		
1004	Construção, Ampliação, Reforma e Aquisição de Equipamentos Para Unid. de Ens. Fundamental		
. .4.4.90.51.00.0	Obras e Instalações	0115 Trans Fundo Nac Des Educ - FNDE	57.500,00
		Total do Projeto / Atividade R\$	57.500,00
1010	Construção e Reforma de Quadra Poliesportivas		
. .4.4.90.51.00.0	Obras e Instalações	9122 Transferências de Convenios - Educ	100.000,00
		Total do Projeto / Atividade R\$	100.000,00
		Total da Unidade R\$	157.500,00
02.07.000	SECRETARIA MUNICIPAL DE SAÚDE-SESAU		
2031	Manter as Ações e Serviços da Secretaria Municipal de Saúde		
. .3.1.90.11.00.0	Vencimentos e Vantagens Fixas - Pessoal Civil	6102 Rec Impos Transf Impos - Saúde 15'	35.800,00
		Total do Projeto / Atividade R\$	35.800,00
		Total da Unidade R\$	35.800,00
		Valor Total Anulado R\$	222.588,60



PREFEITURA MUNICIPAL DE MORPARA

AVENIDA RUI BARBOSA, 420
CENTRO
MORPARA - BA
CNPJ: 13.798.574/0001-07

Artigo 3º - Revogadas as disposições em contrário, o presente decreto entra em vigor nesta data.

MORPARA, 01 de abril de 2020

Sirley Novaes Barreto
Prefeito
CPF:004.795.715-89



PREFEITURA MUNICIPAL DE MORPARÁ

Avenida Rui Barbosa, 420, Centro.
CEP. 47.580-000 fone: (77) 3663-2168
Morpará – Bahia

MENSAGEM Nº 031/2020

EXPOSIÇÃO DE JUSTIFICATIVA DO DECRETO Nº 031/2020

Considerando o disposto no artigo 43, inciso III, da Lei Federal nº 4.320/64 bem como autorização contida na Lei Municipal nº 283/2019 (LOA), no artigo 5º, Inciso I, passamos a apresentar a seguir as justificativas para Abertura de Créditos Suplementares por anulação de dotação:

Conforme se observa no artigo 5º da LOA, existe autorização para abertura de créditos suplementares por anulação parcial ou total das dotações no limite de 30% do orçamento.

Os recursos resultantes de anulações parciais das dotações estão indicados no decreto de crédito suplementar, com a devida indicação do recurso. Ressalta-se que as dotações foram anuladas parcialmente, não estando comprometidos os montantes anulados.

Em razão de incorreções no planejamento, com saldos insuficientes em algumas dotações, bem como decorrente de variações de preços de mercado, os créditos conditos no citado decreto visam suplementar dotações do orçamento.

Destarte, o crédito suplementar aberto mediante o presente decreto tem como finalidade reforço do orçamento de acordo com autorização Legislativa contida na LOA.

Morpará - BA, 01 de Abril de 2020

SIRLEY NOVAES BARRETO
Prefeito Municipal



PREFEITURA MUNICIPAL DE MORPARA

AVENIDA RUI BARBOSA nº 420
CENTRO
MORPARA - BA
CNPJ.: 13.798.574/0001-07

Decreto Financeiro Nº 32 / 2020

Lei

De 01 de abril de 2020

Altera o Orçamento Analítico (QDD) do exercício financeiro de 2020 e dá outras Providências.

O(a) PREFEITO(A) MUNICIPAL, no uso de suas atribuições legais, constitucionais e de acordo com o que lhe confere a Lei Municipal em vigor.

DECRETA:

Artigo 1º - Fica alterado o Quadro de Detalhamento de Despesa - QDD do Poder Executivo, aprovado pelo Decreto nº 01 de 02/01/2020, correspondente à Programação das Despesas das Secretarias Municipais e dos Órgãos diretamente subordinados ao Prefeito(a).

Artigo 2º - A execução orçamentária ao Quadro de Detalhamento de Despesa QDD, a estrutura de Custos de Projetos e Atividades, segundo a Natureza da Despesa, estabelecida para cada Unidade Orçamentária em consonância com os Programas de Trabalho, fixados na Lei Orçamentária Anual.

0205000 - SECRETARIA DE PLANEJAMENTO, ADM E FINANÇAS-SEPLAF

2006 - Desenvolvimento das ações da SEPLAF- Secretaria de Planejamento Administração e Finanças.

3.1.9.0.11.00.00 / 0100 - Vencimentos e Vantagens Fixas - Pessoal Civil	0,00	7.000,00
3.1.9.0.94.00.00 / 0100 - Indenizações Restituições Trabalhistas	7.000,00	0,00
3.3.9.0.35.00.00 / 0100 - Serviço de Consultoria	0,00	33.038,52
3.3.9.0.39.00.00 / 0100 - Outros Serviços de Terceiros - Pessoa Jurídica	33.038,52	0,00
Total por Ação:	40.038,52	40.038,52
Total por Unidade:	40.038,52	40.038,52

0209000 - SEC. DE INFRA ESTR., DESENVOL. URBANO E SEV. PUBLI

1028 - Pavimentação das Vias Públicas

4.4.9.0.51.00.00 / 0100 - Obras e Instalações	15.200,00	0,00
4.4.9.0.51.00.00 / 9124 - Obras e Instalações	0,00	15.200,00
Total por Ação:	15.200,00	15.200,00

2060 - Desenvolvimento das Ações do Fundo Municipal do Petróleo - FEP

3.3.9.0.30.00.00 / 0142 - Material de Consumo	35.000,00	0,00
3.3.9.0.39.00.00 / 0142 - Outros Serviços de Terceiros - Pessoa Jurídica	0,00	35.000,00
Total por Ação:	35.000,00	35.000,00

2084 - Desenvolvimento das Ações Sec. de Infr. Desenvolvimento Urb. e Serviços Públicos

3.3.9.0.36.00.00 / 0100 - Outros Serv. de Terceiros - Pessoa Física	12.200,00	0,00
---	-----------	------



PREFEITURA MUNICIPAL DE MORPARA

AVENIDA RUI BARBOSA, 420
CENTRO
MORPARA - BA
CNPJ.: 13.798.574/0001-07

Nº do Decreto: 32

	Acréscimo	Redução
3.3.9.0.39.00.00 / 0100 - Outros Serviços de Terceiros - Pessoa Jurídica	0,00	12.200,00
Total por Ação:	12.200,00	12.200,00
Total por Unidade:	62.400,00	62.400,00

0214000 - FUNDO DE DESENVOLVIMENTO DA EDUCAÇÃO

2030 - Desenvolvimento das Ações de Ensino Fundamental - FUNDEB 40%

3.3.9.0.30.00.00 / 0119 - Material de Consumo	1.000,00	0,00
3.3.9.0.35.00.00 / 0119 - Serviço de Consultoria	0,00	1.000,00
Total por Ação:	1.000,00	1.000,00
Total por Unidade:	1.000,00	1.000,00

0101000 - CÂMARA MUNICIPAL

2001 - Manutenção dos Serviços e Atividades da Câmara Municipal

3.3.9.0.30.00.00 / 0100 - Material de Consumo	0,00	700,00
3.3.9.0.39.00.00 / 0100 - Outros Serviços de Terceiros - Pessoa Jurídica	700,00	0,00
Total por Ação:	700,00	700,00
Total por Unidade:	700,00	700,00

0215000 - FUNDO MUNICIPAL DE SAÚDE-FMS

2034 - Manter, Ampliar, Fortalecer e Apoiar as Ações Básicas e Estratégicas de Atenção Básica

3.3.9.0.39.00.00 / 0214 - Outros Serviços de Terceiros - Pessoa Jurídica	123.200,30	0,00
3.3.9.0.39.00.00 / 6102 - Outros Serviços de Terceiros - Pessoa Jurídica	0,00	123.200,30
Total por Ação:	123.200,30	123.200,30

2040 - Desenvolvimento das Ações do Piso de Vigilância e Promoção da Saúde

3.3.9.0.36.00.00 / 6102 - Outros Serv. de Terceiros - Pessoa Física	0,00	3.300,00
3.3.9.0.39.00.00 / 0214 - Outros Serviços de Terceiros - Pessoa Jurídica	3.300,00	0,00
Total por Ação:	3.300,00	3.300,00

2095 - Gestão dos Serviços de Saúde, Hospitalar e Ambulatorial

3.3.9.0.39.00.00 / 0114 - Outros Serviços de Terceiros - Pessoa Jurídica	0,00	2.200,00
3.3.9.0.39.00.00 / 0214 - Outros Serviços de Terceiros - Pessoa Jurídica	2.200,00	0,00
Total por Ação:	2.200,00	2.200,00
Total por Unidade:	128.700,30	128.700,30

0211000 - FUNDO MUNICIPAL DE ASSISTENCIA SOCIAL-FMAS

2065 - Gerenciamento do Bloco da Gestão do Suas

3.3.9.0.30.00.00 / 0129 - Material de Consumo	1.000,00	0,00
3.3.9.0.36.00.00 / 0129 - Outros Serv. de Terceiros - Pessoa Física	0,00	1.000,00
Total por Ação:	1.000,00	1.000,00
Total por Unidade:	1.000,00	1.000,00



PREFEITURA MUNICIPAL DE MORPARA

AVENIDA RUI BARBOSA, 420
CENTRO
MORPARA - BA
CNPJ.: 13.798.574/0001-07

Nº do Decreto: 32

	Acréscimo	Redução
Total da Movimentação:	233.838,82	233.838,82

MORPARA, 01 de abril de 2020

Sirley Novaes Barreto
CPF:004.795.715-89
Prefeito