

PREFEITURA MUNICIPAL DE MORPARA
RELATÓRIO RESUMIDO DA EXECUÇÃO ORÇAMENTÁRIA
BALANÇO ORÇAMENTÁRIO
ORÇAMENTOS FISCAL E DA SEGURIDADE SOCIAL
JANEIRO A DEZEMBRO 2023 / BIMESTRE NOVEMBRO - DEZEMBRO

RREO - ANEXO 1 (LRF, Art 52, inciso I, alíneas "a" e "b" do inciso II e § 1º)


R\$ (1,00)


RECEITAS	PREVISÃO INICIAL	PREVISÃO ATUALIZADA (a)	RECEITAS REALIZADAS				SALDO (a-c)
			No Bimestre (b)	% (b/a)	Até o Bim (c)	% (c/a)	
RECEITAS (EXCETO INTRA-ORÇAMENTÁRIAS)(I)	46.163.374,56	46.163.374,56	8.734.788,32	18,92	40.160.798,95	87,00	6.002.575,61
Receitas Correntes	35.573.339,06	35.573.339,06	8.061.585,61	22,66	37.721.948,78	106,04	(2.148.609,72)
Impostos, Taxas e Contribuições de Melhoria	1.059.472,40	1.059.472,40	376.890,37	35,57	1.458.016,60	137,62	(398.544,20)
Impostos	960.870,00	960.870,00	374.083,95	38,93	1.393.421,57	145,02	(432.551,57)
Taxas	98.602,40	98.602,40	2.806,42	2,85	64.595,03	65,51	34.007,37
Contribuições	10.400,00	10.400,00	0,00	0,00	0,00	0,00	10.400,00
Contribuição para o Custeio do Serviço de Iluminação P	10.400,00	10.400,00	0,00	0,00	0,00	0,00	10.400,00
Receita Patrimonial	312.404,30	312.404,30	111.381,12	35,65	640.446,52	205,01	(328.042,22)
Valores Mobiliários	292.364,30	292.364,30	111.381,12	38,10	624.667,46	213,66	(332.303,16)
Demais Receitas Patrimoniais	20.040,00	20.040,00	0,00	0,00	15.779,06	78,74	4.260,94
Receita de Serviços	1.040,00	1.040,00	0,00	0,00	1.381,95	132,88	(341,95)
Serviços Administrativos e Comerciais Gerais	1.040,00	1.040,00	0,00	0,00	1.381,95	132,88	(341,95)
Transferências Correntes	34.122.734,36	34.122.734,36	7.573.314,12	22,19	35.600.773,11	104,33	(1.478.038,75)
Transferências da União e de suas Entidades	22.945.057,64	22.945.057,64	5.261.477,20	22,93	24.080.326,88	104,95	(1.135.269,24)
Transferências dos Estados e do Distrito Federal e de st	4.332.876,72	4.332.876,72	882.151,96	20,36	4.367.641,36	100,80	(34.764,64)
Transferências de Outras Instituições Públicas	6.844.800,00	6.844.800,00	1.429.684,96	20,89	7.152.804,87	104,50	(308.004,87)
Outras Receitas Correntes	67.288,00	67.288,00	0,00	0,00	21.330,60	31,70	45.957,40
Multas Administrativas, Contratuais e Judiciais	27.560,00	27.560,00	0,00	0,00	1.569,76	5,70	25.990,24
Indenizações, Restituições e Ressarcimentos	18.928,00	18.928,00	0,00	0,00	19.760,84	104,40	(832,84)
Demais Receitas Correntes	20.800,00	20.800,00	0,00	0,00	0,00	0,00	20.800,00
Receitas de Capital	10.590.035,50	10.590.035,50	673.202,71	6,36	2.438.850,17	23,03	8.151.185,33
Transferências de Capital	10.590.035,50	10.590.035,50	673.202,71	6,36	2.438.850,17	23,03	8.151.185,33
Transferências da União e de suas Entidades	1.119.331,55	1.119.331,55	0,00	0,00	0,00	0,00	1.119.331,55
Transferências dos Estados e do Distrito Federal e de st	9.470.703,95	9.470.703,95	673.202,71	7,11	2.438.850,17	25,75	7.031.853,78
SUB TOTAL DAS RECEITAS (III) (I + II)	46.163.374,56	46.163.374,56	8.734.788,32	18,92	40.160.798,95	87,00	6.002.575,61
OPERAÇÃO DE CRÉDITO / REFINANCIAMENTO (IV)	0,00	0,00	0,00	0,00	0,00	0,00	0,00
Operação de Créditos Internas	0,00	0,00	0,00	0,00	0,00	0,00	0,00
Mobiliária	0,00	0,00	0,00	0,00	0,00	0,00	0,00
Contratual	0,00	0,00	0,00	0,00	0,00	0,00	0,00
Operação de Créditos Externas	0,00	0,00	0,00	0,00	0,00	0,00	0,00
Mobiliária	0,00	0,00	0,00	0,00	0,00	0,00	0,00
Contratual	0,00	0,00	0,00	0,00	0,00	0,00	0,00
TOTAL DAS RECEITAS (V) = (III + IV)	46.163.374,56	46.163.374,56	8.734.788,32	18,92	40.160.798,95	87,00	6.002.575,61
DÉFICIT (VI)	-	-	-	-	1.114.621,55	-	-
TOTAL COM DÉFICIT (VII) = (V + VI)	46.163.374,56	46.163.374,56	8.734.788,32	18,92	41.275.420,50	87,00	4.887.954,06
SALDOS DE EXERCÍCIOS ANTERIORES	-	-	-	-	-	-	-
Recursos Arrecadados em Exercícios Anteriores - RPPS	-	-	-	-	-	-	-
Superávit Financeiro Utilizado para Créditos Adicionais	-	-	-	-	-	-	-


PREFEITURA MUNICIPAL DE MORPARA
RELATÓRIO RESUMIDO DA EXECUÇÃO ORÇAMENTÁRIA
BALANÇO ORÇAMENTÁRIO
ORÇAMENTOS FISCAL E DA SEGURIDADE SOCIAL
JANEIRO A DEZEMBRO 2023 / BIMESTRE NOVEMBRO - DEZEMBRO

DESPESAS	DOTAÇÃO INICIAL (d)	DOTAÇÃO ATUALIZADA (e)	DESPESAS EMPENHADAS		SALDO (g) = (e-f)	DESPESAS LIQUIDADAS		SALDO (i) = (e-h)	DESPESAS PAGAS ATÉ O BIMESTRE (j)	INSCRITAS EM RESTOS A PAGAR NÃO PROCESSADOS² (k)
			No Bimestre	Até o Bimestre (f)		No Bimestre	Até Bimestre (h)			
DESPESAS (EXCETO INTRA-ORÇAMENTÁRIAS) (VIII)	46.163.374,56	46.722.051,19	2.427.401,58	41.831.365,11	4.890.686,08	7.380.428,16	41.275.420,50	5.446.630,69	39.837.330,28	555.944,61
DESPESAS CORRENTES	33.188.082,38	39.274.897,05	2.033.201,29	35.304.283,63	3.970.613,42	5.980.164,10	35.117.970,75	4.156.926,30	34.035.384,22	186.312,88
DESPESAS DE PESSOAL E ENCARGOS	19.623.548,01	24.142.990,22	2.513.755,98	23.059.066,58	1.083.923,64	4.014.082,18	23.059.066,58	1.083.923,64	23.034.992,45	0,00
JUROS E ENCARGOS DA DÍVIDA	1.583,40	1.583,40	0,00	0,00	1.583,40	0,00	0,00	1.583,40	0,00	0,00
OUTRAS DESPESAS CORRENTES	13.562.950,97	15.130.323,43	(480.554,69)	12.245.217,05	2.885.106,38	1.966.081,92	12.058.904,17	3.071.419,26	11.000.391,77	186.312,88
DESPESAS DE CAPITAL	12.767.292,18	7.447.154,14	394.200,29	6.527.081,48	920.072,66	1.400.264,06	6.157.449,75	1.289.704,39	5.801.946,06	369.631,73
INVESTIMENTOS	11.921.236,58	6.949.431,81	697.533,76	6.030.414,95	919.016,86	1.342.091,23	5.660.783,22	1.288.648,59	5.305.279,53	369.631,73
INVERSÕES FINANCEIRAS	0,00	0,00	0,00	0,00	0,00	0,00	0,00	0,00	0,00	0,00
AMORTIZAÇÃO DA DÍVIDA	846.055,60	497.722,33	(303.333,47)	496.666,53	1.055,80	58.172,83	496.666,53	1.055,80	496.666,53	0,00
RESERVA DE CONTINGÊNCIA	208.000,00	0,00	0,00	0,00	0,00	0,00	0,00	0,00	0,00	0,00
DESPESAS (INTRA-ORÇAMENTÁRIAS) (IX)	0,00	0,00	0,00	0,00	0,00	0,00	0,00	0,00	0,00	0,00
SUB TOTAL DAS DESPESAS (X) (VIII + IX)	46.163.374,56	46.722.051,19	2.427.401,58	41.831.365,11	4.890.686,08	7.380.428,16	41.275.420,50	5.446.630,69	39.837.330,28	555.944,61
AMORTIZAÇÃO DA DÍVIDA / REFINANCIAMENT	0,00	0,00	0,00	0,00	0,00	0,00	0,00	0,00	0,00	0,00
Amortização da Dívida Interna	0,00	0,00	0,00	0,00	0,00	0,00	0,00	0,00	0,00	0,00
Dívida Mobiliária	0,00	0,00	0,00	0,00	0,00	0,00	0,00	0,00	0,00	0,00
Outras Dívidas	0,00	0,00	0,00	0,00	0,00	0,00	0,00	0,00	0,00	0,00
Amortização da Dívida Externa	0,00	0,00	0,00	0,00	0,00	0,00	0,00	0,00	0,00	0,00
Dívida Mobiliária	0,00	0,00	0,00	0,00	0,00	0,00	0,00	0,00	0,00	0,00
Outras Dívidas	0,00	0,00	0,00	0,00	0,00	0,00	0,00	0,00	0,00	0,00
TOTAL DAS DESPESAS (XII) = (X + XI)	46.163.374,56	46.722.051,19	2.427.401,58	41.831.365,11	4.890.686,08	7.380.428,16	41.275.420,50	5.446.630,69	39.837.330,28	555.944,61
SUPERÁVIT (XIII)	-	-	-	-	-	-	0,00	-	-	-
TOTAL COM SUPERÁVIT (XIV) = (XII + XIII)	46.163.374,56	46.722.051,19	2.427.401,58	41.831.365,11	-	7.380.428,16	41.275.420,50	-	39.837.330,28	555.944,61
RESERVA DO RPPS	-	-	-	-	-	-	-	-	-	-

FONTE: Sistema de Contabilidade Pública, Unidade Responsável: PREFEITURA MUNICIPAL DE MORPARA


 Sirley Novaes Barreto
 Prefeito
 CPF:004.795.715-89


 Eyvion Ribeiro Rabelo Marques
 Tesoureiro
 CPF:033.595.025-66


 Marcos de Oliveira Alves Junior
 Contador
 CRC:030119/O-7


 Telma Pardim de Almeida Campos
 Controlador Interno